



## ESTADO DE GASTOS





A CORUÑA





**15 A CORUÑA**  
**01 E. DE XESTION INTEGRADA A CORUÑA**



PROXECTO DE ORZAMENTOS DA COMUNIDADE AUTÓNOMA GALEGA. ANO 2018

SECCIÓN	-	15	A CORUÑA
SERVIZO	-	01	E. DE XESTION INTEGRADA A CORUÑA
PROGRAMA	-	412A	ATENCIÓN ESPECIALIZADA

CAPÍTULO	ARTIGO	CONCEPTO	SUBCONCEPTO	EXPLICACIÓN DO GASTO	TOTAL CONCEPTOS	TOTAL ARTIGOS E CAPITULOS
1				GASTOS DE PERSOAL		
	2			FUNCIONARIOS		
		0		RETRIBUCIÓN BÁSICAS		
		00		SOLDOS SUBGRUPO A1	14.070.226	
		01		SOLDOS SUBGRUPO A2	21.449.688	
		02		SOLDOS SUBGRUPO C1	3.314.373	
		03		SOLDOS SUBGRUPO C2	13.251.156	
		04		SOLDOS AGRUPACIÓN PROFESIONAIS	4.814.860	
		05		TRIENIOS	10.807.000	
		10		SOLDOS SUBGRUPO A1. PERSOAL DE COTA	345.382	
					68.052.685	
	1			RETRIBUCIÓN COMPLEMENTARIAS		
		00		COMPLEMENTO DE DESTINO	25.750.199	
		01		COMPLEMENTO ESPECÍFICO	21.458.861	
		02		OUTROS COMPLEMENTOS	9.752	
		03		COMPLEMENTOS DE ATENCIÓN CONTINUADA PERSOAL FACULTATIVO	6.978.309	
		04		COMPLEMENTOS DE ATENCIÓN CONTINUADA PERSOAL NON FACULTATIVO	3.807.274	
		05		COMPLEMENTOS DE ATENCIÓN CONTINUADA OUTRO PERSOAL	505.215	
		06		COMPLEMENTO DE PENOSIDADE, RESPONSABILIDADE E DIFICULTADE	1.580.379	
		08		IPC GALEGO	514.970	
		16		PRESTACIONES ECONÓMICAS POR IT A COMPENSAR	306	
		17		PRESTACIONES POR DIFERENCIAS RETRIBUTIVAS EN IT. E MATERNIDADE	306	
		41		COMPLEMENTOS TRANSITORIOS ABSORBIBLES	27.097	
		42		RETRIBUCIÓN COMPLEMENTARIAS DE COTA	89.688	
		43		COMPLEMENTO DE CARREIRA	7.847.101	
					68.569.457	136.622.142
	3			LABORAIS		
		0		LABORAL FIXO		
		00		RETRIBUCIÓN BÁSICAS	24.803	
		01		OUTRAS REMUNERACIÓN	9.515	
		05		TRIENIOS	5.977	
		08		IPC GALEGO	335	
		16		PRESTACIONES ECONÓMICAS POR IT A COMPENSAR	204	
				S U M A E S E G U E		40.834

PROXECTO DE ORZAMENTOS DA COMUNIDADE AUTÓNOMA GALEGA. ANO 2018

SECCIÓN	-	15	A CORUÑA
SERVIZO	-	01	E. DE XESTION INTEGRADA A CORUÑA
PROGRAMA	-	412A	ATENCIÓN ESPECIALIZADA

CAPÍTULO	ARTIGO	CONCEPTO	SUBCONCEPTO	EXPLICACIÓN DO GASTO	TOTAL CONCEPTOS	TOTAL ARTIGOS E CAPITULOS
1	3	0		SUMAS ANTERIORES		40.834
		17		PRESTACIONS POR DIFERENCIAS RETRIBUTIVAS EN IT. E MATERNIDADE	204	
		90		QUENDAS E NOITES	102	
					41.140	
	1			LABORAL TEMPORAL		
		00		RETRIBUCIÓNS BÁSICAS	16.790.921	
		05		TRIENIOS	25.855	
		08		IPC GALEGO	63.636	
		16		PRESTACIONS ECONÓMICAS POR IT A COMPENSAR	204	
		17		PRESTACIONS POR DIFERENCIAS RETRIBUTIVAS EN IT. E MATERNIDADE	204	
					16.880.820	
	4			LABORAL DISPOSICIÓN TRANSITORIA 9ªBIS IV CONVENIO.SEN SENTENZA		
		00		RETRIBUCIÓNS BÁSICAS	52.804	
		01		OUTRAS REMUNERACIÓNS	3.791	
		05		TRIENIOS	4.132	
		08		IPC GALEGO	37	
					60.764	16.982.724
	4			OUTRO PERSOAL		
		0		OUTRO PERSOAL		
		00		OUTRO PERSOAL	91.736	
		01		SUBSTITUCIÓNS OUTRO PERSOAL	7.626	
		08		IPC GALEGO	365	
					99.727	99.727
	5			INCENTIVOS AO RENDEMENTO		
		2		PRODUCTIVIDADE PERSOAL ESTATUTARIO. FACTOR FIXO		
		00		PRODUCTIVIDADE PERSOAL ESTATUTARIO. FACTOR FIXO	14.535.501	
					14.535.501	
		3		PRODUCTIVIDADE PERSOAL ESTATUTARIO. FACTOR VARIABLE		
		01		PRODUCTIVIDADE FACTOR VARIABLE. PERSOAL DIRECTIVO	166.113	
		02		PRODUCTIVIDADE FACTOR VARIABLE. PERSOAL NON DIRECTIVO	1.646.703	
		03		PRODUCTIVIDADE FACTOR VARIABLE. PROGRAMA DE EXTRACCIÓN E TRANSPLANTES	1.670.516	
		04		PRODUCTIVIDADE FACTOR VARIABLE. PROGRAMAS ESPECIAIS	877.490	
				SUMASEGUE		18.896.323



PROXECTO DE ORZAMENTOS DA COMUNIDADE AUTÓNOMA GALEGA. ANO 2018

SECCIÓN - 15 A CORUÑA

SERVIZO - 01 E. DE XESTION INTEGRADA A CORUÑA

PROGRAMA - 412A ATENCIÓN ESPECIALIZADA

CAPÍTULO	ARTIGO	CONCEPTO	SUBCONCEPTO	EXPLICACIÓN DO GASTO	TOTAL CONCEPTOS	TOTAL ARTIGOS E CAPITULOS
1	5	3		S U M A S A N T E R I O R E S		18.896.323
		05		PRODUCTIVIDADE FACTOR VARIABLE. ACTIVIDADES NON PROGRAMADAS	290.933	
					4.651.755	19.187.256
	6			COTAS, PRESTACIÓNS E GASTOS SOCIAIS A CARGO DO EMPREGADOR		
		0		COTAS SOCIAIS		
		00		SEGURIDADE SOCIAL	36.301.597	
		34		S.SOCIAL D.T. 9ªBIS IV CONVENIO SEN SENTENZA	12.761	
					36.314.358	
		1		COMPLEMENTO FAMILIAR		
		05		COMPLEMENTOS DE PRESTACIÓN	408.040	
					408.040	
		2		GASTOS SOCIAIS DO PERSOAL		
		04		ACCIÓN SOCIAL	10.711	
					10.711	36.733.109
	8			FONDO RETRIBUTIVO		
		0		FONDO RETRIBUTIVO	4.192.499	
					4.192.499	4.192.499
				T O T A L C A P Í T U L O 1		=====
						213.817.457
2				GASTOS EN BENS CORRENTES E SERVIZOS		
		0		ALUGAMENTOS E CANONS		
		0		TERREOS E BENS NATURAIS	94.952	
					94.952	
		2		EDIFICIOS E OUTRAS CONSTRUCIÓNS	58.129	
					58.129	
		3		MAQUINARIA, INSTALACIÓNS E UTENSILIOS	180.000	
					180.000	
		4		MATERIAL DE TRANSPORTE	75.350	
					75.350	
		5		MOBILIARIO E UTENSILIOS	25.954	
					25.954	
		6		EQUIPAMENTOS PARA PROCESOS DE INFORMACIÓN	267.071	
					267.071	
				S U M A E S E G U E		701.456

PROXECTO DE ORZAMENTOS DA COMUNIDADE AUTÓNOMA GALEGA. ANO 2018

SECCIÓN - 15 A CORUÑA

SERVIZO - 01 E. DE XESTION INTEGRADA A CORUÑA

PROGRAMA - 412A ATENCIÓN ESPECIALIZADA

CAPÍTULO	ARTIGO	CONCEPTO	SUBCONCEPTO	EXPLICACIÓN DO GASTO	TOTAL CONCEPTOS	TOTAL ARTIGOS E CAPITULOS
2	0			SUMAS ANTERIORES		701.456
		9		CANONS	31.151	
					31.151	732.607
	1			REPARACIÓNS, MANTEMENTO E CONSERVACIÓN		
		2		EDIFICIOS E OUTRAS CONSTRUCIÓNS	1.980.000	
					1.980.000	
		3		MAQUINARIA, INSTALACIÓNS E UTENSILIOS	5.050.000	
					5.050.000	
		4		MATERIAL DE TRANSPORTE	35.000	
					35.000	
		5		MOBILIARIO E UTENSILIOS	136.270	
					136.270	
		6		EQUIPAMENTOS PARA PROCESOS DE INFORMACIÓN	2.100.000	
					2.100.000	9.301.270
	2			MATERIAL, SUBMINISTRACIÓNS E OUTROS		
		0		MATERIAL DE OFICINA		
		00		ORDINARIO NON INVENTARIABLE	400.000	
		01		PRENSA, REVISTAS, LIBROS E OUTRAS PUBLICACIÓNS	85.810	
		02		MATERIAL INFORMÁTICO NON INVENTARIABLE	248.000	
					733.810	
		1		SUBMINISTRACIÓNS		
		00		ENERXÍA ELÉCTRICA	2.391.717	
		01		AUGA	179.282	
		02		GAS	563.665	
		03		COMBUSTIBLES	145.600	
		04		VESTIARIO	298.961	
		05		PRODUCTOS ALIMENTICIOS	2.902.443	
		06		PRODUCTOS FARMACÉUTICOS E MATERIAL SANITARIO	91.482.851	
		11		EXTRACCIÓN DE SANGUE	176.814	
		13		INSTRUMENTAL E PEQUENOS UTENSILIOS SANITARIOS	556.857	
		14		INSTRUMENTAL E PEQUENOS UTENSILIOS NON SANITARIOS	138.553	
		15		IMPLANTES	18.868.297	
		16		OUTRO MATERIAL SANITARIO	22.847.970	
				SUMA E SE G U E		141.286.820

PROXECTO DE ORZAMENTOS DA COMUNIDADE AUTÓNOMA GALEGA. ANO 2018

SECCIÓN	-	15	A CORUÑA
SERVIZO	-	01	E. DE XESTION INTEGRADA A CORUÑA
PROGRAMA	-	412A	ATENCIÓN ESPECIALIZADA

CAPÍTULO	ARTIGO	CONCEPTO	SUBCONCEPTO	EXPLICACIÓN DO GASTO	TOTAL CONCEPTOS	TOTAL ARTIGOS E CAPITULOS
2	2	1		SUMAS ANTERIORES		141.286.820
		17		MATERIAL NON SANITARIO PARA CONSUMO E REPOSICIÓN	60.512	
		19		MATERIAL DE LABORATORIO	10.325.158	
		20		MATERIAL DE RADIOLOXÍA	60.000	
		99		OUTRAS SUBMINISTRACIÓNS	3.232.947	
					154.231.627	
	2			COMUNICACIÓNS		
		00		TELFÓNICAS	517.512	
		01		POSTAIS	174.083	
					691.595	
	3			TRANSPORTES	1.650.000	
					1.650.000	
	4			PRIMAS DE SEGUROS	10.500	
					10.500	
	5			TRIBUTOS	460.000	
					460.000	
	6			GASTOS DIVERSOS		
		02		PUBLICIDADE E PROPAGANDA	22.157	
		06		REUNIÓNS, CONFERENCIAS E CURSOS	26.558	
		99		OUTROS	61.700	
					110.415	
	7			TRABALLOS REALIZADOS POR OUTRAS EMPRESAS		
		00		LIMPEZA E ASEO	11.610.000	
		01		SEGURANZA	2.850.000	
		03		POSTAIS	9.727	
		06		ESTUDOS E TRABALLOS TÉCNICOS	240.000	
		10		SERVIZOS CONTRATADOS DE COMEDOR	280.730	
		99		OUTROS	3.423.037	
					18.413.494	176.301.441
	3			INDEMNIZACIÓNS POR RAZÓNS DO SERVIZO		
		0		AXUDAS DE CUSTO	32.162	
					32.162	
		1		LOCOMOCIÓN	110.314	
					110.314	142.476
				SUM A E S E G U E		186.477.794

PROXECTO DE ORZAMENTOS DA COMUNIDADE AUTÓNOMA GALEGA. ANO 2018

SECCIÓN	-	15	A CORUÑA
SERVIZO	-	01	E. DE XESTION INTEGRADA A CORUÑA
PROGRAMA	-	412A	ATENCIÓN ESPECIALIZADA

CAPÍTULO	ARTIGO	CONCEPTO	SUBCONCEPTO	EXPLICACIÓN DO GASTO	TOTAL CONCEPTOS	TOTAL ARTIGOS E CAPITULOS
2				S U M A S A N T E R I O R E S		186.477.794
4				ENCOMENDAS DE XESTIÓN		
	1			A AXENCIAS PÚBLICAS AUTONÓMICAS		
		01		Á AXENCIA GALEGA DE SANGUE, ÓRGANOS E TECIDOS	4.352.455	
					4.352.455	4.352.455
5				ASISTENCIA SANITARIA CON MEDIOS ALLEOS		
	2			CONCERTOS CON INSTITUCIÓNS DE ATENCIÓN ESPECIALIZADA		
		03		CONCERTOS CON ENTIDADES PRIVADAS	24.041.564	
					24.041.564	
	3			CONCERTOS POR PROGRAMAS ESPECIAIS DE HEMODIÁLISE		
		01		HEMODIÁLISE EN CENTROS HOSPITALARIOS	4.618.051	
		03		OUTRAS HEMODIÁLISES EN CENTROS NON HOSPITALARIOS	507.466	
					5.125.517	
	4			CONCERTOS CON CENTROS DE DIAGNÓSTICO E TRATAMENTO		
		02		TERAPIA DA INSUFICIENCIA RESPIRATORIA A DOMICILIO	1.725.589	
					1.725.589	
	5			CONCERTOS POLO PROGRAMA ESPECIAL DE TRANSPORTE		
		01		SERVIZOS CONCERTADOS DE AMBULANCIAS	2.865.432	
					2.865.432	
	8			OUTROS SERVIZOS DE ASISTENCIA SANITARIA		
		01		REINTEGROS DE ASISTENCIA SANITARIA	30.764	
		02		OUTROS SERVIZOS DE ASISTENCIA SANITARIA	108.100	
					138.864	33.896.966
						=====
				T O T A L C A P Í T U L O 2		224.727.215
4				TRANSFERENCIAS CORRENTES		
	4			A SOCIEDADES PÚBLICAS E OUTROS ENTES PÚBLICOS DA COMUNIDADEAUTÓNOMA		
		1		A SOCIEDADES MERCANTÍS		
		15		GALARIA. EMPRESA PUBLICA DE SERVIZOS SANITARIOS S.A.	200.000	
					200.000	
	3			A FUNDACIÓNS PÚBLICAS		
		14		FUNDACIÓN GALEGA DE MEDICINA XENÓMICA	64.035	
					64.035	
				S U M A E S E G U E		264.035

PROXECTO DE ORZAMENTOS DA COMUNIDADE AUTÓNOMA GALEGA. ANO 2018

SECCIÓN - 15 A CORUÑA

SERVIZO - 01 E. DE XESTION INTEGRADA A CORUÑA

PROGRAMA - 412A ATENCIÓN ESPECIALIZADA

CAPÍTULO	ARTIGO	CONCEPTO	SUBCONCEPTO	EXPLICACIÓN DO GASTO	TOTAL CONCEPTOS	TOTAL ARTIGOS E CAPITULOS
4	4			S U M A S A N T E R I O R E S		264.035
		4		A UNIVERSIDADES PÚBLICAS DA COMUNIDADE AUTÓNOMA		
		0		CONVENIOS CON UNIVERSIDADES	675.250	
					675.250	939.285
	8			A FAMILIAS E INSTITUCIÓNS SEN FINS DE LUCRO		
		0		A FAMILIAS		
		5		ENTREGAS POR DESPRAZAMENTOS	464.138	
		6		PRÓTESES	1.051.797	
		7		VEHÍCULOS PARA INVÁLIDOS	886.607	
					2.402.542	2.402.542
						=====
				T O T A L C A P Í T U L O 4		3.341.827
				T O T A L P R O G R A M A 412A		441.886.499

PROXECTO DE ORZAMENTOS DA COMUNIDADE AUTÓNOMA GALEGA. ANO 2018

SECCIÓN - 15 A CORUÑA

SERVIZO - 01 E. DE XESTION INTEGRADA A CORUÑA

PROGRAMA - 412B ATENCIÓN PRIMARIA

CAPÍTULO	ARTIGO	CONCEPTO	SUBCONCEPTO	EXPLICACIÓN DO GASTO	TOTAL CONCEPTOS	TOTAL ARTIGOS E CAPITULOS
1				GASTOS DE PERSOAL		
	2			FUNCIONARIOS		
		0		RETRIBUCIÓNS BÁSICAS		
		00		SOLDOS SUBGRUPO A1	8.724.687	
		01		SOLDOS SUBGRUPO A2	6.556.906	
		02		SOLDOS SUBGRUPO C1	328.212	
		03		SOLDOS SUBGRUPO C2	2.891.936	
		04		SOLDOS AGRUPACIÓNS PROFESIONAIS	424.122	
		05		TRIENIOS	4.813.361	
		10		SOLDOS SUBGRUPO A1. PERSOAL DE COTA	598.546	
		11		SOLDOS SUBGRUPO A2. PERSOAL DE COTA	584.153	
		12		SUBSTITUCIÓNS MÉDICOS APD	102	
		13		SUBSTITUCIÓNS PRACTICANTES A.P.D.	303	
					24.922.328	
	1			RETRIBUCIÓNS COMPLEMENTARIAS		
		00		COMPLEMENTO DE DESTINO	8.131.013	
		01		COMPLEMENTO ESPECÍFICO	7.509.033	
		02		OUTROS COMPLEMENTOS	183.268	
		03		COMPLEMENTOS DE ATENCIÓN CONTINUADA PERSOAL FACULTATIVO	377.707	
		04		COMPLEMENTOS DE ATENCIÓN CONTINUADA PERSOAL NON FACULTATIVO	245.325	
		05		COMPLEMENTOS DE ATENCIÓN CONTINUADA OUTRO PERSOAL	155.307	
		06		COMPLEMENTO DE PENOSIDADE, RESPONSABILIDADE E DIFICULTADE	29.973	
		08		IPC GALEGO	166.665	
		16		PRESTACIÓNS ECONÓMICAS POR IT A COMPENSAR	102	
		17		PRESTACIÓNS POR DIFERENCIAS RETRIBUTIVAS EN IT. E MATERNIDADE	102	
		42		RETRIBUCIÓNS COMPLEMENTARIAS DE COTA	406.361	
		43		COMPLEMENTO DE CARREIRA	2.249.995	
		44		COMPLEMENTO PERSOAL	2.121	
					19.456.972	44.379.300
	3			LABORAIS		
		1		LABORAL TEMPORAL		
		00		RETRIBUCIÓNS BÁSICAS	8.386.146	
		05		TRIENIOS	9.687	
				S U M A E S E G U E		8.395.833

PROXECTO DE ORZAMENTOS DA COMUNIDADE AUTÓNOMA GALEGA. ANO 2018

SECCIÓN	-	15	A CORUÑA
SERVIZO	-	01	E. DE XESTION INTEGRADA A CORUÑA
PROGRAMA	-	412B	ATENCIÓN PRIMARIA

CAPÍTULO	ARTIGO	CONCEPTO	SUBCONCEPTO	EXPLICACIÓN DO GASTO	TOTAL CONCEPTOS	TOTAL ARTIGOS E CAPITULOS
1	3	1		S U M A S A N T E R I O R E S		8.395.833
		08		IPC GALEGO	31.771	
		16		PRESTACIONS ECONÓMICAS POR IT A COMPENSAR	102	
		17		PRESTACIONS POR DIFERENCIAS RETRIBUTIVAS EN IT. E MATERNIDADE	102	
					8.427.808	8.427.808
	5			INCENTIVOS AO RENDEMENTO		
		2		PRODUCTIVIDADE PERSOAL ESTATUTARIO. FACTOR FIXO		
		00		PRODUCTIVIDADE PERSOAL ESTATUTARIO. FACTOR FIXO	9.212.034	
					9.212.034	
		3		PRODUCTIVIDADE PERSOAL ESTATUTARIO. FACTOR VARIABLE		
		01		PRODUCTIVIDADE FACTOR VARIABLE. PERSOAL DIRECTIVO	46.466	
		02		PRODUCTIVIDADE FACTOR VARIABLE. PERSOAL NON DIRECTIVO	961.016	
		04		PRODUCTIVIDADE FACTOR VARIABLE. PROGRAMAS ESPECIAIS	544.325	
		05		PRODUCTIVIDADE FACTOR VARIABLE. ACTIVIDADES NON PROGRAMADAS	8.305	
					1.560.112	10.772.146
	6			COTAS, PRESTACIÓNS E GASTOS SOCIAIS A CARGO DO EMPREGADOR		
		0		COTAS SOCIAIS		
		00		SEGURIDADE SOCIAL	13.033.750	
					13.033.750	
		1		COMPLEMENTO FAMILIAR		
		05		COMPLEMENTOS DE PRESTACIÓN	112.211	
					112.211	
		2		GASTOS SOCIAIS DO PERSOAL		
		04		ACCIÓN SOCIAL	2.040	
					2.040	13.148.001
	8			FONDO RETRIBUTIVO		
		0		FONDO RETRIBUTIVO	1.534.545	
					1.534.545	1.534.545
						=====
				T O T A L C A P Í T U L O 1		78.261.800
	2			GASTOS EN BENS CORRENTES E SERVIZOS		
		0		ALUGAMENTOS E CANONS		
		4		MATERIAL DE TRANSPORTE	4.300	
					4.300	
				S U M A E S E G U E		4.300

PROXECTO DE ORZAMENTOS DA COMUNIDADE AUTÓNOMA GALEGA. ANO 2018

SECCIÓN	-	15	A CORUÑA
SERVIZO	-	01	E. DE XESTION INTEGRADA A CORUÑA
PROGRAMA	-	412B	ATENCIÓN PRIMARIA

CAPÍTULO	ARTIGO	CONCEPTO	SUBCONCEPTO	EXPLICACIÓN DO GASTO	TOTAL CONCEPTOS	TOTAL ARTIGOS E CAPITULOS
2	0			SUMAS ANTERIORES		4.300
		5		MOBILIARIO E UTENSILIOS	82.764	
					82.764	87.064
	1			REPARACIÓNS, MANTEMENTO E CONSERVACIÓN		
		2		EDIFICIOS E OUTRAS CONSTRUCCIÓN	12.969	
					12.969	
		3		MAQUINARIA, INSTALACIÓNS E UTENSILIOS	47.740	
					47.740	
		5		MOBILIARIO E UTENSILIOS	131.987	
					131.987	192.696
	2			MATERIAL, SUBMINISTRACIÓNS E OUTROS		
		1		SUBMINISTRACIÓNS		
			00	ENERXÍA ELÉCTRICA	197.719	
			02	GAS	38.002	
			03	COMBUSTIBLES	133.603	
			06	PRODUCTOS FARMACÉUTICOS E MATERIAL SANITARIO	107.929	
			16	OUTRO MATERIAL SANITARIO	705.718	
			19	MATERIAL DE LABORATORIO	52.196	
			99	OUTRAS SUBMINISTRACIÓNS	49.796	
					1.284.963	
		2		COMUNICACIÓNS		
			00	TELEFÓNICAS	51.091	
			01	POSTAIS	35.000	
					86.091	
		7		TRABALLOS REALIZADOS POR OUTRAS EMPRESAS		
			00	LIMPEZA E ASEO	435.038	
			01	SEGURANZA	78.229	
			10	SERVIZOS CONTRATADOS DE COMEDOR	160.000	
			99	OUTROS	348.300	
					1.021.567	2.392.621
	3			INDEMNIZACIÓNS POR RAZÓNS DO SERVIZO		
		1		LOCOMOCIÓN	7.710	
					7.710	
				SUMA E SEGUE		7.710



PROXECTO DE ORZAMENTOS DA COMUNIDADE AUTÓNOMA GALEGA. ANO 2018

SECCIÓN	-	15	A CORUÑA
SERVIZO	-	01	E. DE XESTION INTEGRADA A CORUÑA
PROGRAMA	-	412B	ATENCIÓN PRIMARIA

CAPÍTULO	ARTIGO	CONCEPTO	SUBCONCEPTO	EXPLICACIÓN DO GASTO	TOTAL CONCEPTOS	TOTAL ARTIGOS E CAPITULOS
2	3			S U M A S A N T E R I O R E S		7.710
		3		OUTRAS INDEMNIZACIÓNS	30.000	
					30.000	37.710
						=====
				T O T A L C A P Í T U L O 2		2.710.091
4				TRANSFERENCIAS CORRENTES		
	8			A FAMILIAS E INSTITUCIÓNS SEN FINS DE LUCRO		
		9		A FARMACIAS (RECEITAS MEDICAS)		
			0	FARMACIA (RECEITAS MÉDICAS)	127.098.707	
					127.098.707	127.098.707
						=====
				T O T A L C A P Í T U L O 4		127.098.707
				T O T A L P R O G R A M A 412B		208.070.598

PROXECTO DE ORZAMENTOS DA COMUNIDADE AUTÓNOMA GALEGA. ANO 2018

SECCIÓN	-	15	A CORUÑA
SERVIZO	-	01	E. DE XESTION INTEGRADA A CORUÑA
PROGRAMA	-	414A	FORMACIÓN DE GRADUADOS E POSGRADUADOS

CAPÍTULO	ARTIGO	CONCEPTO	SUBCONCEPTO	EXPLICACIÓN DO GASTO	TOTAL CONCEPTOS	TOTAL ARTIGOS E CAPITULOS
1				GASTOS DE PERSOAL		
	2			FUNCIONARIOS		
		0		RETRIBUCIÓNS BÁSICAS		
		00		SOLDOS SUBGRUPO A1	4.897.993	
		01		SOLDOS SUBGRUPO A2	411.717	
					5.309.710	
		1		RETRIBUCIÓNS COMPLEMENTARIAS		
		02		OUTROS COMPLEMENTOS	804.981	
		03		COMPLEMENTOS DE ATENCIÓN CONTINUADA PERSOAL FACULTATIVO	2.700.499	
		04		COMPLEMENTOS DE ATENCIÓN CONTINUADA PERSOAL NON FACULTATIVO	5.220	
		08		IPC GALEGO	32.607	
		16		PRESTACIÓNS ECONÓMICAS POR IT A COMPENSAR	204	
		17		PRESTACIÓNS POR DIFERENCIAS RETRIBUTIVAS EN IT. E MATERNIDADE	204	
					3.543.715	8.853.425
	6			COTAS, PRESTACIÓNS E GASTOS SOCIAIS A CARGO DO EMPREGADOR		
		0		COTAS SOCIAIS		
		00		SEGURIDADE SOCIAL	3.197.333	
					3.197.333	3.197.333
	8			FONDO RETRIBUTIVO		
		0		FONDO RETRIBUTIVO	241.015	
					241.015	241.015
						=====
				TOTAL CAPÍTULO 1		12.291.773
				TOTAL PROGRAMA 414A		12.291.773

PROXECTO DE ORZAMENTOS DA COMUNIDADE AUTÓNOMA GALEGA. ANO 2018


SECCIÓN - 15 A CORUÑA

SERVIZO - 01 E. DE XESTION INTEGRADA A CORUÑA

PROGRAMA - 561C INVESTIGACIÓN SANITARIA

CAPÍTULO	ARTIGO	CONCEPTO	SUBCONCEPTO	EXPLICACIÓN DO GASTO	TOTAL CONCEPTOS	TOTAL ARTIGOS E CAPITULOS
1				GASTOS DE PERSOAL		
	3			LABORAIS		
		1		LABORAL TEMPORAL		
		00		RETRIBUCIÓNS BÁSICAS	146.450	
		08		IPC GALEGO	554	
					147.004	147.004
6				COTAS, PRESTACIÓNS E GASTOS SOCIAIS A CARGO DO EMPREGADOR		
	0			COTAS SOCIAIS		
		00		SEGURIDADE SOCIAL	112.182	
					112.182	112.182
8				FONDO RETRIBUTIVO		
	0			FONDO RETRIBUTIVO	5.184	
					5.184	5.184
						=====
				TOTAL CAPÍTULO 1		264.370
				TOTAL PROGRAMA 561C		264.370
				TOTAL SERVIZO 01		662.513.240





**15 A CORUÑA**  
**05 E.DE XESTION INTEGRADA DE FERROL**



PROXECTO DE ORZAMENTOS DA COMUNIDADE AUTÓNOMA GALEGA. ANO 2018

SECCIÓN	-	15	A CORUÑA
SERVIZO	-	05	E.DE XESTION INTEGRADA DE FERROL
PROGRAMA	-	412A	ATENCIÓN ESPECIALIZADA

CAPÍTULO	ARTIGO	CONCEPTO	SUBCONCEPTO	EXPLICACIÓN DO GASTO	TOTAL CONCEPTOS	TOTAL ARTIGOS E CAPITULOS
1				GASTOS DE PERSOAL		
	2			FUNCIONARIOS		
		0		RETRIBUCIÓNS BÁSICAS		
		00		SOLDOS SUBGRUPO A1	5.433.025	
		01		SOLDOS SUBGRUPO A2	7.180.691	
		02		SOLDOS SUBGRUPO C1	1.365.202	
		03		SOLDOS SUBGRUPO C2	4.451.463	
		04		SOLDOS AGRUPACIÓNS PROFESIONAIS	2.048.402	
		05		TRIENIOS	2.685.896	
					23.164.679	
	1			RETRIBUCIÓNS COMPLEMENTARIAS		
		00		COMPLEMENTO DE DESTINO	9.332.617	
		01		COMPLEMENTO ESPECÍFICO	7.657.516	
		02		OUTROS COMPLEMENTOS	102	
		03		COMPLEMENTOS DE ATENCIÓN CONTINUADA PERSOAL FACULTATIVO	2.142.267	
		04		COMPLEMENTOS DE ATENCIÓN CONTINUADA PERSOAL NON FACULTATIVO	992.279	
		05		COMPLEMENTOS DE ATENCIÓN CONTINUADA OUTRO PERSOAL	104	
		06		COMPLEMENTO DE PENOSIDADE, RESPONSABILIDADE E DIFICULTADE	563.443	
		08		IPC GALEGO	175.329	
		16		PRESTACIÓNS ECONÓMICAS POR IT A COMPENSAR	102	
		17		PRESTACIÓNS POR DIFERENCIAS RETRIBUTIVAS EN IT. E MATERNIDADE	102	
		43		COMPLEMENTO DE CARREIRA	2.481.521	
					23.345.382	46.510.061
	3			LABORAIS		
		0		LABORAL FIXO		
		00		RETRIBUCIÓNS BÁSICAS	28.795	
		01		OUTRAS REMUNERACIÓNS	3.694	
		05		TRIENIOS	4.080	
		08		IPC GALEGO	134	
		16		PRESTACIÓNS ECONÓMICAS POR IT A COMPENSAR	102	
		17		PRESTACIÓNS POR DIFERENCIAS RETRIBUTIVAS EN IT. E MATERNIDADE	102	
					36.907	
	1			LABORAL TEMPORAL		
		00		RETRIBUCIÓNS BÁSICAS	6.059.408	
				S U M A E S E G U E		6.096.315

PROXECTO DE ORZAMENTOS DA COMUNIDADE AUTÓNOMA GALEGA. ANO 2018

SECCIÓN	-	15	A CORUÑA
SERVIZO	-	05	E.DE XESTION INTEGRADA DE FERROL
PROGRAMA	-	412A	ATENCIÓN ESPECIALIZADA

CAPÍTULO	ARTIGO	CONCEPTO	SUBCONCEPTO	EXPLICACIÓN DO GASTO	TOTAL CONCEPTOS	TOTAL ARTIGOS E CAPITULOS
1	3	1		SUMAS ANTERIORES		6.096.315
		05		TRIENIOS	10.166	
		08		IPC GALEGO	22.968	
		16		PRESTACIONS ECONÓMICAS POR IT A COMPENSAR	102	
		17		PRESTACIONS POR DIFERENCIAS RETRIBUTIVAS EN IT. E MATERNIDADE	102	
					6.092.746	6.129.653
	4			OUTRO PERSOAL		
		0		OUTRO PERSOAL		
		00		OUTRO PERSOAL	42.340	
		01		SUBSTITUCIÓNS OUTRO PERSOAL	3.271	
		08		IPC GALEGO	167	
					45.778	45.778
	5			INCENTIVOS AO RENDEMENTO		
		2		PRODUCTIVIDADE PERSOAL ESTATUTARIO. FACTOR FIXO		
		00		PRODUCTIVIDADE PERSOAL ESTATUTARIO. FACTOR FIXO	5.549.534	
					5.549.534	
		3		PRODUCTIVIDADE PERSOAL ESTATUTARIO. FACTOR VARIABLE		
		01		PRODUCTIVIDADE FACTOR VARIABLE. PERSOAL DIRECTIVO	66.633	
		02		PRODUCTIVIDADE FACTOR VARIABLE. PERSOAL NON DIRECTIVO	600.635	
		03		PRODUCTIVIDADE FACTOR VARIABLE. PROGRAMA DE EXTRACCIÓN E TRANSPLANTES	104	
		04		PRODUCTIVIDADE FACTOR VARIABLE. PROGRAMAS ESPECIAIS	162.360	
		05		PRODUCTIVIDADE FACTOR VARIABLE. ACTIVIDADES NON PROGRAMADAS	89.157	
					918.889	6.468.423
	6			COTAS, PRESTACIÓNS E GASTOS SOCIAIS A CARGO DO EMPREGADOR		
		0		COTAS SOCIAIS		
		00		SEGURIDADE SOCIAL	12.429.393	
					12.429.393	
		1		COMPLEMENTO FAMILIAR		
		05		COMPLEMENTOS DE PRESTACIÓN	45.905	
					45.905	
		2		GASTOS SOCIAIS DO PERSOAL		
		04		ACCIÓN SOCIAL	3.060	
					3.060	12.478.358
				SUMAESEGUE		71.632.273



PROXECTO DE ORZAMENTOS DA COMUNIDADE AUTÓNOMA GALEGA. ANO 2018

SECCIÓN	-	15	A CORUÑA
SERVIZO	-	05	E.DE XESTION INTEGRADA DE FERROL
PROGRAMA	-	412A	ATENCIÓN ESPECIALIZADA

CAPÍTULO	ARTIGO	CONCEPTO	SUBCONCEPTO	EXPLICACIÓN DO GASTO	TOTAL CONCEPTOS	TOTAL ARTIGOS E CAPITULOS
1				SUMAS ANTERIORES		71.632.273
	8			FONDO RETRIBUTIVO		
		0		FONDO RETRIBUTIVO	1.432.645	
					1.432.645	1.432.645
						=====
				TOTAL CAPÍTULO 1		73.064.918
2				GASTOS EN BENS CORRENTES E SERVIZOS		
	0			ALUGAMENTOS E CANONS		
		2		EDIFICIOS E OUTRAS CONSTRUCCIÓN	73.226	
					73.226	
		3		MAQUINARIA, INSTALACIÓNS E UTENSILIOS	411.959	
					411.959	
		4		MATERIAL DE TRANSPORTE	5.000	
					5.000	
		5		MOBILIARIO E UTENSILIOS	60.142	
					60.142	
		6		EQUIPAMENTOS PARA PROCESOS DE INFORMACIÓN	19.673	
					19.673	570.000
	1			REPARACIÓNS, MANTEMENTO E CONSERVACIÓN		
		2		EDIFICIOS E OUTRAS CONSTRUCCIÓN	830.000	
					830.000	
		3		MAQUINARIA, INSTALACIÓNS E UTENSILIOS	1.058.067	
					1.058.067	
		4		MATERIAL DE TRANSPORTE	10.000	
					10.000	
		5		MOBILIARIO E UTENSILIOS	80.000	
					80.000	
		6		EQUIPAMENTOS PARA PROCESOS DE INFORMACIÓN	340.000	
					340.000	2.318.067
	2			MATERIAL, SUBMINISTRACIÓNS E OUTROS		
		0		MATERIAL DE OFICINA		
		00		ORDINARIO NON INVENTARIABLE	50.000	
		01		PRENSA, REVISTAS, LIBROS E OUTRAS PUBLICACIÓNS	67.000	
				SUMA SE GUE		117.000

PROXECTO DE ORZAMENTOS DA COMUNIDADE AUTÓNOMA GALEGA. ANO 2018

SECCIÓN - 15 A CORUÑA

SERVIZO - 05 E.DE XESTION INTEGRADA DE FERROL

PROGRAMA - 412A ATENCIÓN ESPECIALIZADA

CAPÍTULO	ARTIGO	CONCEPTO	SUBCONCEPTO	EXPLICACIÓN DO GASTO	TOTAL CONCEPTOS	TOTAL ARTIGOS E CAPITULOS
2	2	0		SUMAS ANTERIORES		117.000
			02	MATERIAL INFORMÁTICO NON INVENTARIABLE	114.000	
					231.000	
		1		SUBMINISTRACIÓNS		
			00	ENERXÍA ELÉCTRICA	1.538.337	
			01	AUGA	140.000	
			02	GAS	559.327	
			03	COMBUSTIBLES	400.000	
			04	VESTIARIO	116.000	
			05	PRODUCTOS ALIMENTICIOS	600.000	
			06	PRODUCTOS FARMACÉUTICOS E MATERIAL SANITARIO	28.474.605	
			10	IRMANDADE DE DOADORES DE SANGUE	1.000	
			13	INSTRUMENTAL E PEQUENOS UTENSILIOS SANITARIOS	100.000	
			14	INSTRUMENTAL E PEQUENOS UTENSILIOS NON SANITARIOS	30.000	
			15	IMPLANTES	3.614.920	
			16	OUTRO MATERIAL SANITARIO	6.432.955	
			17	MATERIAL NON SANITARIO PARA CONSUMO E REPOSICIÓN	175.332	
			19	MATERIAL DE LABORATORIO	3.588.028	
			20	MATERIAL DE RADIOLOXÍA	24.000	
			99	OUTRAS SUBMINISTRACIÓNS	139.379	
					45.933.883	
		2		COMUNICACIÓNS		
			00	TELFÓNICAS	190.000	
			01	POSTAIS	36.000	
			02	TELEGRÁFICAS	30	
			03	TÉLEX E TELEFAX	30	
					226.060	
		3		TRANSPORTES	27.769	
					27.769	
		4		PRIMAS DE SEGUROS	5.000	
					5.000	
		5		TRIBUTOS	3.000	
					3.000	
				SUMA E SEGUE		46.426.712

PROXECTO DE ORZAMENTOS DA COMUNIDADE AUTÓNOMA GALEGA. ANO 2018

SECCIÓN	-	15	A CORUÑA
SERVIZO	-	05	E.DE XESTION INTEGRADA DE FERROL
PROGRAMA	-	412A	ATENCIÓN ESPECIALIZADA

CAPÍTULO	ARTIGO	CONCEPTO	SUBCONCEPTO	EXPLICACIÓN DO GASTO	TOTAL CONCEPTOS	TOTAL ARTIGOS E CAPITULOS
2	2			SUMAS ANTERIORES		46.426.712
		6		GASTOS DIVERSOS		
		02		PUBLICIDADE E PROPAGANDA	3.800	
		03		XURÍDICOS, CONTENCIOSOS	30	
		06		REUNIÓNS, CONFERENCIAS E CURSOS	50.000	
		99		OUTROS	36.000	
					89.830	
		7		TRABALLOS REALIZADOS POR OUTRAS EMPRESAS		
		00		LIMPEZA E ASEO	4.000.000	
		01		SEGURANZA	1.120.000	
		06		ESTUDOS E TRABALLOS TÉCNICOS	70.000	
		10		SERVIZOS CONTRATADOS DE COMEDOR	30.000	
		99		OUTROS	850.000	
					6.070.000	52.586.542
	3			INDEMNIZACIÓNS POR RAZÓNS DO SERVIZO		
		0		AXUDAS DE CUSTO	12.000	
					12.000	
		1		LOCOMOCIÓN	28.000	
					28.000	40.000
	4			ENCOMENDAS DE XESTIÓN		
		1		A AXENCIAS PÚBLICAS AUTONÓMICAS		
		01		Á AXENCIA GALEGA DE SANGUE, ÓRGANOS E TECIDOS	1.200.274	
					1.200.274	1.200.274
	5			ASISTENCIA SANITARIA CON MEDIOS ALLEOS		
		2		CONCERTOS CON INSTITUCIÓNS DE ATENCIÓN ESPECIALIZADA		
		03		CONCERTOS CON ENTIDADES PRIVADAS	9.971.012	
					9.971.012	
		3		CONCERTOS POR PROGRAMAS ESPECIAIS DE HEMODIÁLISE		
		01		HEMODIÁLISE EN CENTROS HOSPITALARIOS	2.227.618	
		03		OUTRAS HEMODIÁLISES EN CENTROS NON HOSPITALARIOS	301.911	
					2.529.529	
		4		CONCERTOS CON CENTROS DE DIAGNÓSTICO E TRATAMENTO		
		02		TERAPIA DA INSUFICIENCIA RESPIRATORIA A DOMICILIO	724.348	
				SUMASEGUE		13.224.889

PROXECTO DE ORZAMENTOS DA COMUNIDADE AUTÓNOMA GALEGA. ANO 2018

SECCIÓN	-	15	A CORUÑA
SERVIZO	-	05	E.DE XESTION INTEGRADA DE FERROL
PROGRAMA	-	412A	ATENCIÓN ESPECIALIZADA

CAPÍTULO	ARTIGO	CONCEPTO	SUBCONCEPTO	EXPLICACIÓN DO GASTO	TOTAL CONCEPTOS	TOTAL ARTIGOS E CAPITULOS
2	5	4		S U M A S A N T E R I O R E S		13.224.889
		03		CONCERTOS PARA RESONANCIA MAGNÉTICA E MEDICINA NUCLEAR	4.217	
		04		CONCERTOS PARA TAC	1.000	
					729.565	
	5			CONCERTOS POLO PROGRAMA ESPECIAL DE TRANSPORTE		
		01		SERVIZOS CONCERTADOS DE AMBULANCIAS	1.456.833	
		02		TRASLADOS DE ENFERMOS CON OUTROS MEDIOS DE TRANSPORTE	3.233	
					1.460.066	
	8			OUTROS SERVICIOS DE ASISTENCIA SANITARIA		
		01		REINTEGROS DE ASISTENCIA SANITARIA	28.344	
		02		OUTROS SERVICIOS DE ASISTENCIA SANITARIA	12.020	
					40.364	14.730.536
						=====
				T O T A L C A P Í T U L O 2		71.445.419
4				TRANSFERENCIAS CORRENTES		
	4			A SOCIEDADES PÚBLICAS E OUTROS ENTES PÚBLICOS DA COMUNIDADEAUTÓNOMA		
		3		A FUNDACIÓNS PÚBLICAS		
		14		FUNDACIÓN GALEGA DE MEDICINA XENÓMICA	205.051	
					205.051	
	4			A UNIVERSIDADES PÚBLICAS DA COMUNIDADE AUTÓNOMA		
		0		CONVENIOS CON UNIVERSIDADES	258.252	
					258.252	463.303
	8			A FAMILIAS E INSTITUCIÓNS SEN FINS DE LUCRO		
		0		A FAMILIAS		
		5		ENTREGAS POR DESPRAZAMENTOS	178.772	
		6		PRÓTESES	312.142	
		7		VEHÍCULOS PARA INVÁLIDOS	393.816	
					884.730	884.730
						=====
				T O T A L C A P Í T U L O 4		1.348.033
				T O T A L P R O G R A M A 412A		145.858.370

PROXECTO DE ORZAMENTOS DA COMUNIDADE AUTÓNOMA GALEGA. ANO 2018

SECCIÓN	-	15	A CORUÑA
SERVIZO	-	05	E.DE XESTION INTEGRADA DE FERROL
PROGRAMA	-	412B	ATENCIÓN PRIMARIA

CAPÍTULO	ARTIGO	CONCEPTO	SUBCONCEPTO	EXPLICACIÓN DO GASTO	TOTAL CONCEPTOS	TOTAL ARTIGOS E CAPITULOS
1				GASTOS DE PERSOAL		
	2			FUNCIONARIOS		
		0		RETRIBUCIÓNS BÁSICAS		
		00		SOLDOS SUBGRUPO A1	3.586.035	
		01		SOLDOS SUBGRUPO A2	2.948.579	
		02		SOLDOS SUBGRUPO C1	131.438	
		03		SOLDOS SUBGRUPO C2	1.206.324	
		04		SOLDOS AGRUPACIÓNS PROFESIONAIS	381.762	
		05		TRIENIOS	1.911.230	
		10		SOLDOS SUBGRUPO A1. PERSOAL DE COTA	170.771	
		11		SOLDOS SUBGRUPO A2. PERSOAL DE COTA	191.658	
		12		SUBSTITUCIÓNS MÉDICOS APD	102	
		13		SUBSTITUCIÓNS PRACTICANTES A.P.D.	102	
					10.528.001	
		1		RETRIBUCIÓNS COMPLEMENTARIAS		
		00		COMPLEMENTO DE DESTINO	3.573.127	
		01		COMPLEMENTO ESPECÍFICO	3.256.622	
		02		OUTROS COMPLEMENTOS	133.653	
		03		COMPLEMENTOS DE ATENCIÓN CONTINUADA PERSOAL FACULTATIVO	423.605	
		04		COMPLEMENTOS DE ATENCIÓN CONTINUADA PERSOAL NON FACULTATIVO	157.508	
		05		COMPLEMENTOS DE ATENCIÓN CONTINUADA OUTRO PERSOAL	71.143	
		06		COMPLEMENTO DE PENOSIDADE, RESPONSABILIDADE E DIFICULTADE	17.121	
		08		IPC GALEGO	73.114	
		16		PRESTACIÓNS ECONÓMICAS POR IT A COMPENSAR	102	
		17		PRESTACIÓNS POR DIFERENCIAS RETRIBUTIVAS EN IT. E MATERNIDADE	102	
		42		RETRIBUCIÓNS COMPLEMENTARIAS DE COTA	183.043	
		43		COMPLEMENTO DE CARREIRA	1.039.549	
		44		COMPLEMENTO PERSOAL	2.121	
					8.930.810	19.458.811
	3			LABORAIS		
		1		LABORAL TEMPORAL		
		00		RETRIBUCIÓNS BÁSICAS	3.720.451	
		05		TRIENIOS	4.535	
				S U M A E S E G U E		3.724.986

PROXECTO DE ORZAMENTOS DA COMUNIDADE AUTÓNOMA GALEGA. ANO 2018

SECCIÓN - 15 A CORUÑA

SERVIZO - 05 E.DE XESTION INTEGRADA DE FERROL

PROGRAMA - 412B ATENCIÓN PRIMARIA

CAPÍTULO	ARTIGO	CONCEPTO	SUBCONCEPTO	EXPLICACIÓN DO GASTO	TOTAL CONCEPTOS	TOTAL ARTIGOS E CAPITULOS
1	3	1		S U M A S A N T E R I O R E S		3.724.986
		08		IPC GALEGO 14.096		
		16		PRESTACIONS ECONÓMICAS POR IT A COMPENSAR 102		
		17		PRESTACIONS POR DIFERENCIAS RETRIBUTIVAS EN IT. E MATERNIDADE 102		
					3.739.286	3.739.286
	5			INCENTIVOS AO RENDEMENTO		
		2		PRODUCTIVIDADE PERSOAL ESTATUTARIO. FACTOR FIXO		
		00		PRODUCTIVIDADE PERSOAL ESTATUTARIO. FACTOR FIXO 3.548.206		
					3.548.206	
		3		PRODUCTIVIDADE PERSOAL ESTATUTARIO. FACTOR VARIABLE		
		01		PRODUCTIVIDADE FACTOR VARIABLE. PERSOAL DIRECTIVO 20.834		
		02		PRODUCTIVIDADE FACTOR VARIABLE. PERSOAL NON DIRECTIVO 421.383		
		04		PRODUCTIVIDADE FACTOR VARIABLE. PROGRAMAS ESPECIAIS 208.345		
		05		PRODUCTIVIDADE FACTOR VARIABLE. ACTIVIDADES NON PROGRAMADAS 16.752		
					667.314	4.215.520
	6			COTAS, PRESTACIÓNS E GASTOS SOCIAIS A CARGO DO EMPREGADOR		
		0		COTAS SOCIAIS		
		00		SEGURIDADE SOCIAL 5.619.792		
					5.619.792	
		1		COMPLEMENTO FAMILIAR		
		05		COMPLEMENTOS DE PRESTACIÓN 20.402		
					20.402	
		2		GASTOS SOCIAIS DO PERSOAL		
		04		ACCIÓN SOCIAL 1.020		
					1.020	5.641.214
	8			FONDO RETRIBUTIVO		
		0		FONDO RETRIBUTIVO 661.097		
					661.097	661.097
						=====
				T O T A L C A P Í T U L O 1		33.715.928
	2			GASTOS EN BENS CORRENTES E SERVIZOS		
		0		ALUGAMENTOS E CANONS		
		2		EDIFICIOS E OUTRAS CONSTRUCIÓNS 53.000		
					53.000	
				S U M A E S E G U E		53.000

PROXECTO DE ORZAMENTOS DA COMUNIDADE AUTÓNOMA GALEGA. ANO 2018

SECCIÓN	-	15	A CORUÑA
SERVIZO	-	05	E.DE XESTION INTEGRADA DE FERROL
PROGRAMA	-	412B	ATENCIÓN PRIMARIA

CAPÍTULO	ARTIGO	CONCEPTO	SUBCONCEPTO	EXPLICACIÓN DO GASTO	TOTAL CONCEPTOS	TOTAL ARTIGOS E CAPITULOS
2	0			SUMAS ANTERIORES		53.000
		5		MOBILIARIO E UTENSILIOS	46.000	
					46.000	99.000
	1			REPARACIÓNS, MANTEMENTO E CONSERVACIÓN		
		2		EDIFICIOS E OUTRAS CONSTRUCCIÓN	158.000	
					158.000	
		3		MAQUINARIA, INSTALACIÓNS E UTENSILIOS	90.000	
					90.000	
		4		MATERIAL DE TRANSPORTE	1.000	
					1.000	
		5		MOBILIARIO E UTENSILIOS	53.000	
					53.000	
		6		EQUIPAMENTOS PARA PROCESOS DE INFORMACIÓN	13.000	
					13.000	315.000
	2			MATERIAL, SUBMINISTRACIÓNS E OUTROS		
		0		MATERIAL DE OFICINA		
			00	ORDINARIO NON INVENTARIABLE	47	
			01	PRENSA, REVISTAS, LIBROS E OUTRAS PUBLICACIÓNS	65	
			02	MATERIAL INFORMÁTICO NON INVENTARIABLE	100	
					212	
		1		SUBMINISTRACIÓNS		
			00	ENERXÍA ELÉCTRICA	202.000	
			01	AUGA	10.000	
			02	GAS	37.000	
			03	COMBUSTIBLES	138.000	
			04	VESTIARIO	100	
			06	PRODUCTOS FARMACÉUTICOS E MATERIAL SANITARIO	10.000	
			13	INSTRUMENTAL E PEQUENOS UTENSILIOS SANITARIOS	3.000	
			14	INSTRUMENTAL E PEQUENOS UTENSILIOS NON SANITARIOS	3.000	
			16	OUTRO MATERIAL SANITARIO	100.000	
			17	MATERIAL NON SANITARIO PARA CONSUMO E REPOSICIÓN	16.000	
			19	MATERIAL DE LABORATORIO	100	
			20	MATERIAL DE RADIOLOXÍA	800	
				SUMA E SE G U E		520.212

PROXECTO DE ORZAMENTOS DA COMUNIDADE AUTÓNOMA GALEGA. ANO 2018

SECCIÓN	-	15	A CORUÑA
SERVIZO	-	05	E.DE XESTION INTEGRADA DE FERROL
PROGRAMA	-	412B	ATENCIÓN PRIMARIA

CAPÍTULO	ARTIGO	CONCEPTO	SUBCONCEPTO	EXPLICACIÓN DO GASTO	TOTAL CONCEPTOS	TOTAL ARTIGOS E CAPITULOS
2	2	1		S U M A S A N T E R I O R E S		520.212
		99		OUTRAS SUBMINISTRACIÓNS	37.000	
						557.000
		2		COMUNICACIÓNS		
		00		TELEFÓNICAS	100	
		01		POSTAIS	65	
		02		TELEGRÁFICAS	60	
		03		TÉLEX E TELEFAX	30	
						255
		3		TRANSPORTES	100	
						100
		4		PRIMAS DE SEGUROS	1.000	
						1.000
		5		TRIBUTOS	700	
						700
		6		GASTOS DIVERSOS		
		02		PUBLICIDADE E PROPAGANDA	1.000	
		03		XURÍDICOS, CONTENCIOSOS	200	
		06		REUNIÓNS, CONFERENCIAS E CURSOS	6.700	
		99		OUTROS	300	
						8.200
		7		TRABALLOS REALIZADOS POR OUTRAS EMPRESAS		
		00		LIMPEZA E ASEO	600.000	
		01		SEGURANZA	20.000	
		10		SERVIZOS CONTRATADOS DE COMEDOR	90.000	
		99		OUTROS	240.000	
						950.000
						1.517.467
		3		INDEMNIZACIÓNS POR RAZÓNS DO SERVIZO		
		0		AXUDAS DE CUSTO	2.000	
						2.000
		1		LOCOMOCIÓN	27.000	
						27.000
		3		OUTRAS INDEMNIZACIÓNS	14.000	
						14.000
						43.000
						=====
				T O T A L C A P Í T U L O 2		1.974.467



PROXECTO DE ORZAMENTOS DA COMUNIDADE AUTÓNOMA GALEGA. ANO 2018


SECCIÓN	-	15	A CORUÑA
SERVIZO	-	05	E.DE XESTION INTEGRADA DE FERROL
PROGRAMA	-	412B	ATENCIÓN PRIMARIA

CAPÍTULO	ARTIGO	CONCEPTO	SUBCONCEPTO	EXPLICACIÓN DO GASTO	TOTAL CONCEPTOS	TOTAL ARTIGOS E CAPITULOS
4				TRANSFERENCIAS CORRENTES		
	8			A FAMILIAS E INSTITUCIÓNS SEN FINS DE LUCRO		
		9		A FARMACIAS (RECEITAS MEDICAS)		
			0	FARMACIA (RECEITAS MÉDICAS)	54.811.375	
					54.811.375	54.811.375
						=====
				TOTAL CAPÍTULO 4		54.811.375
				TOTAL PROGRAMA 412B		90.501.770

PROXECTO DE ORZAMENTOS DA COMUNIDADE AUTÓNOMA GALEGA. ANO 2018

SECCIÓN	-	15	A CORUÑA
SERVIZO	-	05	E.DE XESTION INTEGRADA DE FERROL
PROGRAMA	-	414A	FORMACIÓN DE GRADUADOS E POSGRADUADOS

CAPÍTULO	ARTIGO	CONCEPTO	SUBCONCEPTO	EXPLICACIÓN DO GASTO	TOTAL CONCEPTOS	TOTAL ARTIGOS E CAPITULOS
1				GASTOS DE PERSOAL		
	2			FUNCIONARIOS		
		0		RETRIBUCIÓNS BÁSICAS		
		00		SOLDOS SUBGRUPO A1	1.212.729	
		01		SOLDOS SUBGRUPO A2	167.420	
					1.380.149	
		1		RETRIBUCIÓNS COMPLEMENTARIAS		
		02		OUTROS COMPLEMENTOS	197.326	
		03		COMPLEMENTOS DE ATENCIÓN CONTINUADA PERSOAL FACULTATIVO	410.549	
		04		COMPLEMENTOS DE ATENCIÓN CONTINUADA PERSOAL NON FACULTATIVO	1.860	
		08		IPC GALEGO	7.331	
		16		PRESTACIONS ECONÓMICAS POR IT A COMPENSAR	102	
		17		PRESTACIONS POR DIFERENCIAS RETRIBUTIVAS EN IT. E MATERNIDADE	102	
					617.270	1.997.419
6				COTAS, PRESTACIÓNS E GASTOS SOCIAIS A CARGO DO EMPREGADOR		
	0			COTAS SOCIAIS		
		00		SEGURIDADE SOCIAL	808.961	
					808.961	808.961
8				FONDO RETRIBUTIVO		
	0			FONDO RETRIBUTIVO	56.128	
					56.128	56.128
						=====
				TOTAL CAPÍTULO 1		2.862.508
				TOTAL PROGRAMA 414A		2.862.508
				TOTAL SERVIZO 05		239.222.648



**15 A CORUÑA**

**71 E.DE XESTION INTEGRADA SANTIAGO DE COMPOSTELA**



PROXECTO DE ORZAMENTOS DA COMUNIDADE AUTÓNOMA GALEGA. ANO 2018

SECCIÓN - 15 A CORUÑA

SERVIZO - 71 E.DE XESTION INTEGRADA SANTIAGO DE COMPOSTELA

PROGRAMA - 412A ATENCIÓN ESPECIALIZADA

CAPÍTULO	ARTIGO	CONCEPTO	SUBCONCEPTO	EXPLICACIÓN DO GASTO	TOTAL CONCEPTOS	TOTAL ARTIGOS E CAPITULOS
1				GASTOS DE PERSOAL		
	2			FUNCIONARIOS		
		0		RETRIBUCIÓNS BÁSICAS		
		00		SOLDOS SUBGRUPO A1	13.419.173	
		01		SOLDOS SUBGRUPO A2	18.123.080	
		02		SOLDOS SUBGRUPO C1	3.215.465	
		03		SOLDOS SUBGRUPO C2	11.042.756	
		04		SOLDOS AGRUPACIÓNS PROFESIONAIS	3.791.763	
		05		TRIENIOS	9.289.108	
					58.881.345	
	1			RETRIBUCIÓNS COMPLEMENTARIAS		
		00		COMPLEMENTO DE DESTINO	22.416.946	
		01		COMPLEMENTO ESPECÍFICO	18.427.414	
		02		OUTROS COMPLEMENTOS	7.300	
		03		COMPLEMENTOS DE ATENCIÓN CONTINUADA PERSOAL FACULTATIVO	6.235.738	
		04		COMPLEMENTOS DE ATENCIÓN CONTINUADA PERSOAL NON FACULTATIVO	3.117.077	
		05		COMPLEMENTOS DE ATENCIÓN CONTINUADA OUTRO PERSOAL	18.169	
		06		COMPLEMENTO DE PENOSIDADE, RESPONSABILIDADE E DIFICULTADE	1.586.717	
		08		IPC GALEGO	448.617	
		16		PRESTACIÓNS ECONÓMICAS POR IT A COMPENSAR	204	
		17		PRESTACIÓNS POR DIFERENCIAS RETRIBUTIVAS EN IT. E MATERNIDADE	204	
		43		COMPLEMENTO DE CARREIRA	7.830.052	
					60.088.438	118.969.783
	3			LABORAIS		
		0		LABORAL FIXO		
		00		RETRIBUCIÓNS BÁSICAS	492.180	
		01		OUTRAS REMUNERACIÓNS	182.815	
		05		TRIENIOS	308.947	
		08		IPC GALEGO	3.550	
		16		PRESTACIÓNS ECONÓMICAS POR IT A COMPENSAR	204	
		17		PRESTACIÓNS POR DIFERENCIAS RETRIBUTIVAS EN IT. E MATERNIDADE	204	
		90		QUENDAS E NOITES	30.603	
					1.018.503	
				S U M A E S E G U E		1.018.503

PROXECTO DE ORZAMENTOS DA COMUNIDADE AUTÓNOMA GALEGA. ANO 2018

SECCIÓN	-	15	A CORUÑA
SERVIZO	-	71	E.DE XESTION INTEGRADA SANTIAGO DE COMPOSTELA
PROGRAMA	-	412A	ATENCIÓN ESPECIALIZADA

CAPÍTULO	ARTIGO	CONCEPTO	SUBCONCEPTO	EXPLICACIÓN DO GASTO	TOTAL CONCEPTOS	TOTAL ARTIGOS E CAPITULOS
1	3			SUMAS ANTERIORES		1.018.503
		1		LABORAL TEMPORAL		
		00		RETRIBUCIÓNS BÁSICAS	20.153.515	
		05		TRIENIOS	31.125	
		08		IPC GALEGO	76.380	
		16		PRESTACIONS ECONÓMICAS POR IT A COMPENSAR	204	
		17		PRESTACIONS POR DIFERENCIAS RETRIBUTIVAS EN IT. E MATERNIDADE	204	
					20.261.428	
		4		LABORAL DISPOSICIÓN TRANSITORIA 9ªBIS IV CONVENIO.SEN SENTENZA		
		00		RETRIBUCIÓNS BÁSICAS	123.222	
		01		OUTRAS REMUNERACIÓNS	9.477	
		05		TRIENIOS	10.201	
		08		IPC GALEGO	187	
					143.087	21.423.018
	4	0		OUTRO PERSOAL		
		00		OUTRO PERSOAL	112.906	
		01		SUBSTITUCIÓNS OUTRO PERSOAL	8.705	
		08		IPC GALEGO	446	
					122.057	122.057
	5	0		INCENTIVOS AO RENDEMENTO		
		00		PRODUCTIVIDADE DE PERSOAL NON ESTATUTARIO	36.129	
					36.129	
	2	00		PRODUCTIVIDADE PERSOAL ESTATUTARIO. FACTOR FIXO	13.212.878	
					13.212.878	
	3	01		PRODUCTIVIDADE PERSOAL ESTATUTARIO. FACTOR VARIABLE		
		02		PRODUCTIVIDADE FACTOR VARIABLE. PERSOAL DIRECTIVO	145.466	
		03		PRODUCTIVIDADE FACTOR VARIABLE. PERSOAL NON DIRECTIVO	1.611.931	
		04		PRODUCTIVIDADE FACTOR VARIABLE. PROGRAMA DE EXTRACCIÓN E TRANSPLANTES	669.145	
		04		PRODUCTIVIDADE FACTOR VARIABLE. PROGRAMAS ESPECIAIS	711.377	
				SUMASEGUE		16.386.926

PROXECTO DE ORZAMENTOS DA COMUNIDADE AUTÓNOMA GALEGA. ANO 2018

SECCIÓN - 15 A CORUÑA

SERVIZO - 71 E.DE XESTION INTEGRADA SANTIAGO DE COMPOSTELA

PROGRAMA - 412A ATENCIÓN ESPECIALIZADA

CAPÍTULO	ARTIGO	CONCEPTO	SUBCONCEPTO	EXPLICACIÓN DO GASTO	TOTAL CONCEPTOS	TOTAL ARTIGOS E CAPITULOS
1	5	3		S U M A S A N T E R I O R E S		16.386.926
		05		PRODUCTIVIDADE FACTOR VARIABLE. ACTIVIDADES NON PROGRAMADAS	219.061	
					3.356.980	16.605.987
	6			COTAS, PRESTACIÓNS E GASTOS SOCIAIS A CARGO DO EMPREGADOR		
		0		COTAS SOCIAIS		
		00		SEGURIDADE SOCIAL	32.972.399	
		34		S.SOCIAL D.T. 9ªBIS IV CONVENIO SEN SENTENZA	30.049	
					33.002.448	
		1		COMPLEMENTO FAMILIAR		
		05		COMPLEMENTOS DE PRESTACIÓN	397.839	
					397.839	
		2		GASTOS SOCIAIS DO PERSOAL		
		04		ACCIÓN SOCIAL	7.141	
					7.141	33.407.428
	8			FONDO RETRIBUTIVO		
		0		FONDO RETRIBUTIVO	3.810.565	
					3.810.565	3.810.565
				T O T A L C A P Í T U L O 1		=====
						194.338.838
2				GASTOS EN BENS CORRENTES E SERVIZOS		
		0		ALUGAMENTOS E CANONS		
		2		EDIFICIOS E OUTRAS CONSTRUCIÓNS	16.454	
					16.454	
		3		MAQUINARIA, INSTALACIÓNS E UTENSILIOS	296.000	
					296.000	
		4		MATERIAL DE TRANSPORTE	83.000	
					83.000	
		5		MOBILIARIO E UTENSILIOS	112.718	
					112.718	
		6		EQUIPAMENTOS PARA PROCESOS DE INFORMACIÓN	181.704	
					181.704	689.876
		1		REPARACIÓNS, MANTEMENTO E CONSERVACIÓN		
		2		EDIFICIOS E OUTRAS CONSTRUCIÓNS	900.000	
					900.000	
				S U M A E S E G U E		900.000

PROXECTO DE ORZAMENTOS DA COMUNIDADE AUTÓNOMA GALEGA. ANO 2018

SECCIÓN	-	15	A CORUÑA
SERVIZO	-	71	E.DE XESTION INTEGRADA SANTIAGO DE COMPOSTELA
PROGRAMA	-	412A	ATENCIÓN ESPECIALIZADA

CAPÍTULO	ARTIGO	CONCEPTO	SUBCONCEPTO	EXPLICACIÓN DO GASTO	TOTAL CONCEPTOS	TOTAL ARTIGOS E CAPITULOS
2	1			SUMAS ANTERIORES		900.000
		3		MAQUINARIA, INSTALACIÓNS E UTENSILIOS	2.500.000	
					2.500.000	
		4		MATERIAL DE TRANSPORTE	6.000	
					6.000	
		5		MOBILIARIO E UTENSILIOS	278.262	
					278.262	
		6		EQUIPAMENTOS PARA PROCESOS DE INFORMACIÓN	515.000	
					515.000	4.199.262
	2			MATERIAL, SUBMINISTRACIÓNS E OUTROS		
		0		MATERIAL DE OFICINA		
		00		ORDINARIO NON INVENTARIABLE	372.517	
		01		PRENSA, REVISTAS, LIBROS E OUTRAS PUBLICACIÓNS	64.000	
		02		MATERIAL INFORMÁTICO NON INVENTARIABLE	400.000	
					836.517	
		1		SUBMINISTRACIÓNS		
		00		ENERXÍA ELÉCTRICA	5.866.953	
		01		AUGA	550.000	
		03		COMBUSTIBLES	27.000	
		04		VESTIARIO	300.000	
		05		PRODUCTOS ALIMENTICIOS	2.916.683	
		06		PRODUCTOS FARMACÉUTICOS E MATERIAL SANITARIO	77.348.473	
		12		HEMODERIVADOS	1.525.000	
		13		INSTRUMENTAL E PEQUENOS UTENSILIOS SANITARIOS	500.000	
		14		INSTRUMENTAL E PEQUENOS UTENSILIOS NON SANITARIOS	50.000	
		15		IMPLANTES	22.289.711	
		16		OUTRO MATERIAL SANITARIO	21.755.437	
		17		MATERIAL NON SANITARIO PARA CONSUMO E REPOSICIÓN	500.000	
		19		MATERIAL DE LABORATORIO	10.837.945	
		20		MATERIAL DE RADIOLOXÍA	51.000	
		21		MATERIAL DE MEDICINA NUCLEAR	700.000	
		99		OUTRAS SUBMINISTRACIÓNS	700.000	
					145.918.202	
				SUMA E SE G U E		146.754.719



PROXECTO DE ORZAMENTOS DA COMUNIDADE AUTÓNOMA GALEGA. ANO 2018

SECCIÓN - 15 A CORUÑA

SERVIZO - 71 E.DE XESTION INTEGRADA SANTIAGO DE COMPOSTELA

PROGRAMA - 412A ATENCIÓN ESPECIALIZADA

CAPÍTULO	ARTIGO	CONCEPTO	SUBCONCEPTO	EXPLICACIÓN DO GASTO	TOTAL CONCEPTOS	TOTAL ARTIGOS E CAPITULOS
2	2			SUMAS ANTERIORES		146.754.719
		2		COMUNICACIÓNS		
		00		TELEFÓNICAS 473.000		
		01		POSTAIS 66.000		
					539.000	
		3		TRANSPORTES 150.000		
					150.000	
		4		PRIMAS DE SEGUROS 2.600		
					2.600	
		5		TRIBUTOS 50.000		
					50.000	
		6		GASTOS DIVERSOS		
		03		XURÍDICOS, CONTENCIOSOS 40.000		
		06		REUNIÓNS, CONFERENCIAS E CURSOS 200		
		99		OUTROS 2.000		
					42.200	
		7		TRABALLOS REALIZADOS POR OUTRAS EMPRESAS		
		00		LIMPEZA E ASEO 10.400.000		
		01		SEGURANZA 1.568.167		
		06		ESTUDOS E TRABALLOS TÉCNICOS 90.000		
		10		SERVIZOS CONTRATADOS DE COMEDOR 180.000		
		99		OUTROS 4.200.000		
					16.438.167	163.976.686
		3		INDEMNIZACIÓNS POR RAZÓNS DO SERVIZO		
		0		AXUDAS DE CUSTO 2.000		
					2.000	
		1		LOCOMOCIÓN 70.000		
					70.000	
		3		OUTRAS INDEMNIZACIÓNS 3.200		
					3.200	75.200
		4		ENCOMENDAS DE XESTIÓN		
		1		A AXENCIAS PÚBLICAS AUTONÓMICAS		
		01		Á AXENCIA GALEGA DE SANGUE, ÓRGANOS E TECIDOS 3.759.802		
					3.759.802	3.759.802
				SUMASEGUE		172.700.826

PROXECTO DE ORZAMENTOS DA COMUNIDADE AUTÓNOMA GALEGA. ANO 2018

SECCIÓN	-	15	A CORUÑA
SERVIZO	-	71	E.DE XESTION INTEGRADA SANTIAGO DE COMPOSTELA
PROGRAMA	-	412A	ATENCIÓN ESPECIALIZADA

CAPÍTULO	ARTIGO	CONCEPTO	SUBCONCEPTO	EXPLICACIÓN DO GASTO	TOTAL CONCEPTOS	TOTAL ARTIGOS E CAPITULOS
2				SUMAS ANTERIORES		172.700.826
	5			ASISTENCIA SANITARIA CON MEDIOS ALLEOS		
		2		CONCERTOS CON INSTITUCIÓNS DE ATENCIÓN ESPECIALIZADA		
		03		CONCERTOS CON ENTIDADES PRIVADAS	5.460.000	
					5.460.000	
	3			CONCERTOS POR PROGRAMAS ESPECIAIS DE HEMODIÁLISE		
		01		HEMODIÁLISE EN CENTROS HOSPITALARIOS	3.825.000	
		03		OUTRAS HEMODIÁLISES EN CENTROS NON HOSPITALARIOS	701.000	
					4.526.000	
	4			CONCERTOS CON CENTROS DE DIAGNÓSTICO E TRATAMENTO		
		02		TERAPIA DA INSUFICIENCIA RESPIRATORIA A DOMICILIO	1.973.000	
		03		CONCERTOS PARA RESONANCIA MAGNÉTICA E MEDICINA NUCLEAR	18.000	
					1.991.000	
	5			CONCERTOS POLO PROGRAMA ESPECIAL DE TRANSPORTE		
		01		SERVIZOS CONCERTADOS DE AMBULANCIAS	2.500.000	
					2.500.000	
	8			OUTROS SERVIZOS DE ASISTENCIA SANITARIA		
		01		REINTEGROS DE ASISTENCIA SANITARIA	1.000	
		02		OUTROS SERVIZOS DE ASISTENCIA SANITARIA	325.000	
					326.000	14.803.000
						=====
				TOTAL CAPÍTULO 2		187.503.826
4				TRANSFERENCIAS CORRENTES		
	4			A SOCIEDADES PÚBLICAS E OUTROS ENTES PÚBLICOS DA COMUNIDADEAUTÓNOMA		
		1		A SOCIEDADES MERCANTÍS		
		15		GALARIA. EMPRESA PUBLICA DE SERVIZOS SANITARIOS S.A.	800.000	
					800.000	
		3		A FUNDACIÓNS PÚBLICAS		
		14		FUNDACIÓN GALEGA DE MEDICINA XENÓMICA	1.201.000	
					1.201.000	
	4			A UNIVERSIDADES PÚBLICAS DA COMUNIDADE AUTÓNOMA		
		0		CONVENIOS CON UNIVERSIDADES	3.928.887	
					3.928.887	5.929.887
				SUMA E SEGUE		5.929.887

PROXECTO DE ORZAMENTOS DA COMUNIDADE AUTÓNOMA GALEGA. ANO 2018

SECCIÓN	-	15	A CORUÑA
SERVIZO	-	71	E.DE XESTION INTEGRADA SANTIAGO DE COMPOSTELA
PROGRAMA	-	412A	ATENCIÓN ESPECIALIZADA

CAPÍTULO	ARTIGO	CONCEPTO	SUBCONCEPTO	EXPLICACIÓN DO GASTO	TOTAL CONCEPTOS	TOTAL ARTIGOS E CAPITULOS
4				SUMAS ANTERIORES		5.929.887
8				A FAMILIAS E INSTITUCIÓNS SEN FINS DE LUCRO		
	0			A FAMILIAS		
		2		ACTIVIDADES DE INTERESE SANITARIO. LABORTERAPIA	28.000	
		5		ENTREGAS POR DESPRAZAMENTOS	337.265	
		6		PRÓTESES	989.521	
		7		VEHÍCULOS PARA INVÁLIDOS	826.509	
					2.181.295	2.181.295
				TOTAL CAPÍTULO 4		8.111.182
6				INVESTIMENTOS REAIS		
	2			INVESTIMENTO NOVO ASOCIADO AO FUNCIONAMENTO OPERATIVO DOS SERVICIOS		
		1		INFRAESTRUTURA E EQUIPAMENTOS SOCIAIS EN MATERIA DE SANIDADE		
		2		EQUIPAMENTOS (MAQUINARIA E MOBILIARIO)	60.440	
					60.440	60.440
				TOTAL CAPÍTULO 6		60.440
8				ACTIVOS FINANCIEROS		
	3			CONCESION DE PRÉSTAMOS FÓRA DO SECTOR PÚBLICO		
		1		PRÉSTAMOS A LONGO PRAZO		
		08		A FAMILIAS E INSTINTUCIÓNS SEN FINS DE LUCRO	48.081	
					48.081	48.081
				TOTAL CAPÍTULO 8		48.081
				TOTAL PROGRAMA 412A		390.062.367

PROXECTO DE ORZAMENTOS DA COMUNIDADE AUTÓNOMA GALEGA. ANO 2018

SECCIÓN	-	15	A CORUÑA
SERVIZO	-	71	E.DE XESTION INTEGRADA SANTIAGO DE COMPOSTELA
PROGRAMA	-	412B	ATENCIÓN PRIMARIA

CAPÍTULO	ARTIGO	CONCEPTO	SUBCONCEPTO	EXPLICACIÓN DO GASTO	TOTAL CONCEPTOS	TOTAL ARTIGOS E CAPITULOS
1				GASTOS DE PERSOAL		
	2			FUNCIONARIOS		
		0		RETRIBUCIÓNS BÁSICAS		
		00		SOLDOS SUBGRUPO A1	7.809.933	
		01		SOLDOS SUBGRUPO A2	6.574.175	
		02		SOLDOS SUBGRUPO C1	174.228	
		03		SOLDOS SUBGRUPO C2	2.215.418	
		04		SOLDOS AGRUPACIÓNS PROFESIONAIS	619.148	
		05		TRIENIOS	4.102.460	
		10		SOLDOS SUBGRUPO A1. PERSOAL DE COTA	690.888	
		11		SOLDOS SUBGRUPO A2. PERSOAL DE COTA	960.808	
		12		SUBSTITUCIÓNS MÉDICOS APD	102	
		13		SUBSTITUCIÓNS PRACTICANTES A.P.D.	102	
					23.147.262	
	1			RETRIBUCIÓNS COMPLEMENTARIAS		
		00		COMPLEMENTO DE DESTINO	7.213.452	
		01		COMPLEMENTO ESPECÍFICO	6.558.594	
		02		OUTROS COMPLEMENTOS	202.986	
		03		COMPLEMENTOS DE ATENCIÓN CONTINUADA PERSOAL FACULTATIVO	499.642	
		04		COMPLEMENTOS DE ATENCIÓN CONTINUADA PERSOAL NON FACULTATIVO	262.129	
		05		COMPLEMENTOS DE ATENCIÓN CONTINUADA OUTRO PERSOAL	109.261	
		06		COMPLEMENTO DE PENOSIDADE, RESPONSABILIDADE E DIFICULTADE	22.395	
		08		IPC GALEGO	153.436	
		16		PRESTACIÓNS ECONÓMICAS POR IT A COMPENSAR	102	
		17		PRESTACIÓNS POR DIFERENCIAS RETRIBUTIVAS EN IT. E MATERNIDADE	102	
		42		RETRIBUCIÓNS COMPLEMENTARIAS DE COTA	807.838	
		43		COMPLEMENTO DE CARREIRA	1.973.928	
		44		COMPLEMENTO PERSOAL	15.453	
					17.819.318	40.966.580
	3			LABORAIS		
		1		LABORAL TEMPORAL		
		00		RETRIBUCIÓNS BÁSICAS	8.235.129	
		05		TRIENIOS	8.665	
				S U M A E S E G U E		8.243.794

PROXECTO DE ORZAMENTOS DA COMUNIDADE AUTÓNOMA GALEGA. ANO 2018

SECCIÓN - 15 A CORUÑA

SERVIZO - 71 E.DE XESTION INTEGRADA SANTIAGO DE COMPOSTELA

PROGRAMA - 412B ATENCIÓN PRIMARIA

CAPÍTULO	ARTIGO	CONCEPTO	SUBCONCEPTO	EXPLICACIÓN DO GASTO	TOTAL CONCEPTOS	TOTAL ARTIGOS E CAPITULOS
1	3	1		S U M A S A N T E R I O R E S		8.243.794
		08		IPC GALEGO 31.195		
		16		PRESTACIONS ECONÓMICAS POR IT A COMPENSAR 102		
		17		PRESTACIONS POR DIFERENCIAS RETRIBUTIVAS EN IT. E MATERNIDADE 102		
					8.275.193	8.275.193
	5			INCENTIVOS AO RENDEMENTO		
		2		PRODUCTIVIDADE PERSOAL ESTATUTARIO. FACTOR FIXO		
		00		PRODUCTIVIDADE PERSOAL ESTATUTARIO. FACTOR FIXO 7.571.043		
					7.571.043	
		3		PRODUCTIVIDADE PERSOAL ESTATUTARIO. FACTOR VARIABLE		
		01		PRODUCTIVIDADE FACTOR VARIABLE. PERSOAL DIRECTIVO 37.514		
		02		PRODUCTIVIDADE FACTOR VARIABLE. PERSOAL NON DIRECTIVO 699.408		
		04		PRODUCTIVIDADE FACTOR VARIABLE. PROGRAMAS ESPECIAIS 250.577		
		05		PRODUCTIVIDADE FACTOR VARIABLE. ACTIVIDADES NON PROGRAMADAS 16.752		
					1.004.251	8.575.294
	6			COTAS, PRESTACIÓNS E GASTOS SOCIAIS A CARGO DO EMPREGADOR		
		0		COTAS SOCIAIS		
		00		SEGURIDADE SOCIAL 11.852.500		
					11.852.500	
		1		COMPLEMENTO FAMILIAR		
		05		COMPLEMENTOS DE PRESTACIÓN 45.905		
					45.905	
		2		GASTOS SOCIAIS DO PERSOAL		
		04		ACCIÓN SOCIAL 1.020		
					1.020	11.899.425
	8			FONDO RETRIBUTIVO		
		0		FONDO RETRIBUTIVO 1.394.330		
					1.394.330	1.394.330
						=====
				T O T A L C A P Í T U L O 1		71.110.822
	2			GASTOS EN BENS CORRENTES E SERVIZOS		
		0		ALUGAMENTOS E CANONS		
		5		MOBILIARIO E UTENSILIOS 67.683		
					67.683	67.683
				S U M A E S E G U E		67.683

PROXECTO DE ORZAMENTOS DA COMUNIDADE AUTÓNOMA GALEGA. ANO 2018

SECCIÓN - 15 A CORUÑA

SERVIZO - 71 E.DE XESTION INTEGRADA SANTIAGO DE COMPOSTELA

PROGRAMA - 412B ATENCIÓN PRIMARIA

CAPÍTULO	ARTIGO	CONCEPTO	SUBCONCEPTO	EXPLICACIÓN DO GASTO	TOTAL CONCEPTOS	TOTAL ARTIGOS E CAPITULOS
2				SUMAS ANTERIORES		67.683
	1			REPARACIÓNS, MANTEMENTO E CONSERVACIÓN		
		2		EDIFICIOS E OUTRAS CONSTRUCCIÓN	83.481	
					83.481	
		3		MAQUINARIA, INSTALACIÓNS E UTENSILIOS	100.000	
					100.000	
		5		MOBILIARIO E UTENSILIOS	70.000	
					70.000	
		6		EQUIPAMENTOS PARA PROCESOS DE INFORMACIÓN	1.000	
					1.000	254.481
2				MATERIAL, SUBMINISTRACIÓNS E OUTROS		
	1			SUBMINISTRACIÓNS		
		00		ENERXÍA ELÉCTRICA	264.000	
		01		AUGA	22.000	
		02		GAS	22.655	
		03		COMBUSTIBLES	121.000	
		06		PRODUCTOS FARMACÉUTICOS E MATERIAL SANITARIO	27.000	
		13		INSTRUMENTAL E PEQUENOS UTENSILIOS SANITARIOS	1.000	
		16		OUTRO MATERIAL SANITARIO	370.000	
		17		MATERIAL NON SANITARIO PARA CONSUMO E REPOSICIÓN	29.000	
		19		MATERIAL DE LABORATORIO	29.000	
		99		OUTRAS SUBMINISTRACIÓNS	45.000	
					930.655	
	2			COMUNICACIÓNS		
		00		TELEFÓNICAS	66.000	
					66.000	
		3		TRANSPORTES	15.000	
					15.000	
		5		TRIBUTOS	50.000	
					50.000	
		7		TRABALLOS REALIZADOS POR OUTRAS EMPRESAS		
		00		LIMPEZA E ASEO	900.000	
		01		SEGURANZA	72.614	
				SUMA E SE G U E		2.034.269

PROXECTO DE ORZAMENTOS DA COMUNIDADE AUTÓNOMA GALEGA. ANO 2018

SECCIÓN	-	15	A CORUÑA
SERVIZO	-	71	E.DE XESTION INTEGRADA SANTIAGO DE COMPOSTELA
PROGRAMA	-	412B	ATENCIÓN PRIMARIA

CAPÍTULO	ARTIGO	CONCEPTO	SUBCONCEPTO	EXPLICACIÓN DO GASTO	TOTAL CONCEPTOS	TOTAL ARTIGOS E CAPITULOS
2	2	7		S U M A S A N T E R I O R E S		2.034.269
		10		SERVIZOS CONTRATADOS DE COMEDOR	82.000	
		99		OUTROS	276.000	
					1.330.614	2.392.269
3				INDEMNIZACIÓNS POR RAZÓNS DO SERVIZO		
		0		AXUDAS DE CUSTO	100	
					100	
		1		LOCOMOCIÓN	6.000	
					6.000	
		3		OUTRAS INDEMNIZACIÓNS	120.000	
					120.000	126.100
						=====
				T O T A L C A P Í T U L O 2		2.840.533
4				TRANSFERENCIAS CORRENTES		
		8		A FAMILIAS E INSTITUCIÓNS SEN FINS DE LUCRO		
		9		A FARMACIAS (RECEITAS MEDICAS)		
		0		FARMACIA (RECEITAS MÉDICAS)	114.809.125	
					114.809.125	114.809.125
						=====
				T O T A L C A P Í T U L O 4		114.809.125
				T O T A L P R O G R A M A 412B		188.760.480

PROXECTO DE ORZAMENTOS DA COMUNIDADE AUTÓNOMA GALEGA. ANO 2018

SECCIÓN	-	15	A CORUÑA
SERVIZO	-	71	E.DE XESTION INTEGRADA SANTIAGO DE COMPOSTELA
PROGRAMA	-	414A	FORMACIÓN DE GRADUADOS E POSGRADUADOS

CAPÍTULO	ARTIGO	CONCEPTO	SUBCONCEPTO	EXPLICACIÓN DO GASTO	TOTAL CONCEPTOS	TOTAL ARTIGOS E CAPITULOS
1				GASTOS DE PERSOAL		
	2			FUNCIONARIOS		
		0		RETRIBUCIÓNS BÁSICAS		
		00		SOLDOS SUBGRUPO A1	4.386.956	
		01		SOLDOS SUBGRUPO A2	55.807	
					4.442.763	
		1		RETRIBUCIÓNS COMPLEMENTARIAS		
		02		OUTROS COMPLEMENTOS	697.455	
		03		COMPLEMENTOS DE ATENCIÓN CONTINUADA PERSOAL FACULTATIVO	1.987.072	
		04		COMPLEMENTOS DE ATENCIÓN CONTINUADA PERSOAL NON FACULTATIVO	13.608	
		08		IPC GALEGO	26.375	
		16		PRESTACIÓNS ECONÓMICAS POR IT A COMPENSAR	204	
		17		PRESTACIÓNS POR DIFERENCIAS RETRIBUTIVAS EN IT. E MATERNIDADE	204	
					2.724.918	7.167.681
	6			COTAS, PRESTACIÓNS E GASTOS SOCIAIS A CARGO DO EMPREGADOR		
		0		COTAS SOCIAIS		
		00		SEGURIDADE SOCIAL	2.767.889	
					2.767.889	2.767.889
	8			FONDO RETRIBUTIVO		
		0		FONDO RETRIBUTIVO	198.711	
					198.711	198.711
						=====
				TOTAL CAPÍTULO 1		10.134.281
2				GASTOS EN BENS CORRENTES E SERVIZOS		
	3			INDEMNIZACIÓNS POR RAZÓNS DO SERVIZO		
		1		LOCOMOCIÓN	600	
					600	
		3		OUTRAS INDEMNIZACIÓNS	1.000	
					1.000	1.600
						=====
				TOTAL CAPÍTULO 2		1.600
				TOTAL PROGRAMA 414A		10.135.881



PROXECTO DE ORZAMENTOS DA COMUNIDADE AUTÓNOMA GALEGA. ANO 2018

SECCIÓN	-	15	A CORUÑA
SERVIZO	-	71	E.DE XESTION INTEGRADA SANTIAGO DE COMPOSTELA
PROGRAMA	-	561C	INVESTIGACIÓN SANITARIA

CAPÍTULO	ARTIGO	CONCEPTO	SUBCONCEPTO	EXPLICACIÓN DO GASTO	TOTAL CONCEPTOS	TOTAL ARTIGOS E CAPITULOS
1				GASTOS DE PERSOAL		
	3			LABORAIS		
		1		LABORAL TEMPORAL		
		00		RETRIBUCIÓNS BÁSICAS	131.300	
		08		IPC GALEGO	497	
					131.797	131.797
6				COTAS, PRESTACIÓNS E GASTOS SOCIAIS A CARGO DO EMPREGADOR		
	0			COTAS SOCIAIS		
		00		SEGURIDADE SOCIAL	293.766	
					293.766	293.766
8				FONDO RETRIBUTIVO		
	0			FONDO RETRIBUTIVO	8.511	
					8.511	8.511
						=====
				TOTAL CAPÍTULO 1		434.074
				TOTAL PROGRAMA 561C		434.074
				TOTAL SERVIZO 71		589.392.802
				TOTAL SECCIÓN 15		1.491.128.690



PROXECTO DE ORZAMENTOS DA COMUNIDADE AUTÓNOMA GALEGA. ANO 2018

A CORUÑA

RESUMO POR ARTIGOS DE OPERACIONES DE GASTOS

CAPI- TULO	ARTI- GO	E X P L I C A C I O N D O G A S T O	TOTAL
1		GASTOS DE PERSOAL	
	2	FUNCIONARIOS	424.925.202
	3	LABORAIS	65.256.483
	4	OUTRO PERSOAL	267.562
	5	INCENTIVOS AO RENDEMENTO	65.824.626
	6	COTAS, PRESTACIÓNS E GASTOS SOCIAIS A CARGO DO EMPREGADOR	120.487.666
	8	FONDO RETRIBUTIVO	13.535.230
			690.296.769
2		GASTOS EN BENS CORRENTES E SERVIZOS	
	0	ALUGAMENTOS E CANONS	2.246.230
	1	REPARACIÓNS, MANTEMENTO E CONSERVACIÓN	16.580.776
	2	MATERIAL, SUBMINISTRACIÓNS E OUTROS	399.167.026
	3	INDEMNIZACIÓNS POR RAZÓNS DO SERVIZO	466.086
	4	ENCOMENDAS DE XESTIÓN	9.312.531
	5	ASISTENCIA SANITARIA CON MEDIOS ALLEOS	63.430.502
			491.203.151
4		TRANSFERENCIAS CORRENTES	
	4	A SOCIEDADES PÚBLICAS E OUTROS ENTES PÚBLICOS DA COMUNIDADEAUTÓNOMA	7.332.475
	8	A FAMILIAS E INSTITUCIÓNS SEN FINS DE LUCRO	302.187.774
			309.520.249
6		INVESTIMENTOS REAIS	
	2	INVESTIMENTO NOVO ASOCIADO AO FUNCIONAMENTO OPERATIVO DOS SERVIZOS	60.440
			60.440
8		ACTIVOS FINANCEIROS	
	3	CONCESION DE PRÉSTAMOS FÓRA DO SECTOR PÚBLICO	48.081
			48.081
		T O T A L	1.491.128.690




PROXECTO DE ORZAMENTOS DA COMUNIDADE AUTÓNOMA GALEGA. ANO 2018

A CORUÑA

DISTRIBUCIÓN DOS CRÉDITOS POR FUNCIÓNS

FUNCIONES	DENOMINACIÓN	TOTAL
41	SANIDADE	1.490.430.246
56	INVESTIGACIÓN, DESENVOLVEMENTO E INNOVACIÓN	698.444
	TOTAL	1.491.128.690






LUGO







**27 LUGO**  
**01 ESTRUCTURA XESTION INTEGRADA DE LUGO, CERVO E  
MONFORTE**



PROXECTO DE ORZAMENTOS DA COMUNIDADE AUTÓNOMA GALEGA. ANO 2018

SECCIÓN	-	27	LUGO
SERVIZO	-	01	ESTRUTURA XESTION INTEGRADA DE LUGO, CERVO E MONFORTE
PROGRAMA	-	412A	ATENCIÓN ESPECIALIZADA

CAPÍTULO	ARTIGO	CONCEPTO	SUBCONCEPTO	EXPLICACIÓN DO GASTO	TOTAL CONCEPTOS	TOTAL ARTIGOS E CAPITULOS
1				GASTOS DE PERSOAL		
	2			FUNCIONARIOS		
		0		RETRIBUCIÓNS BÁSICAS		
		00		SOLDOS SUBGRUPO A1	10.524.000	
		01		SOLDOS SUBGRUPO A2	15.667.896	
		02		SOLDOS SUBGRUPO C1	2.910.521	
		03		SOLDOS SUBGRUPO C2	10.127.419	
		04		SOLDOS AGRUPACIÓNS PROFESIONAIS	3.597.930	
		05		TRIENIOS	7.187.959	
		10		SOLDOS SUBGRUPO A1. PERSOAL DE COTA	140.142	
					50.155.867	
	1			RETRIBUCIÓNS COMPLEMENTARIAS		
		00		COMPLEMENTO DE DESTINO	19.429.038	
		01		COMPLEMENTO ESPECÍFICO	15.694.972	
		02		OUTROS COMPLEMENTOS	1.710	
		03		COMPLEMENTOS DE ATENCIÓN CONTINUADA PERSOAL FACULTATIVO	5.612.929	
		04		COMPLEMENTOS DE ATENCIÓN CONTINUADA PERSOAL NON FACULTATIVO	2.834.619	
		05		COMPLEMENTOS DE ATENCIÓN CONTINUADA OUTRO PERSOAL	477.398	
		06		COMPLEMENTO DE PENOSIDADE, RESPONSABILIDADE E DIFICULTADE	1.298.678	
		08		IPC GALEGO	384.376	
		16		PRESTACIÓNS ECONÓMICAS POR IT A COMPENSAR	410	
		17		PRESTACIÓNS POR DIFERENCIAS RETRIBUTIVAS EN IT. E MATERNIDADE	410	
		41		COMPLEMENTOS TRANSITORIOS ABSORBIBLES	16.560	
		42		RETRIBUCIÓNS COMPLEMENTARIAS DE COTA	36.560	
		43		COMPLEMENTO DE CARREIRA	6.026.637	
					51.814.297	101.970.164
	3			LABORAIS		
		0		LABORAL FIXO		
		00		RETRIBUCIÓNS BÁSICAS	19.277	
		01		OUTRAS REMUNERACIÓNS	360.541	
		05		TRIENIOS	173.476	
		08		IPC GALEGO	2.095	
		16		PRESTACIÓNS ECONÓMICAS POR IT A COMPENSAR	204	
				S U M A E S E G U E		555.593

PROXECTO DE ORZAMENTOS DA COMUNIDADE AUTÓNOMA GALEGA. ANO 2018

SECCIÓN	-	27	LUGO
SERVIZO	-	01	ESTRUTURA XESTION INTEGRADA DE LUGO, CERVO E MONFORTE
PROGRAMA	-	412A	ATENCIÓN ESPECIALIZADA

CAPÍTULO	ARTIGO	CONCEPTO	SUBCONCEPTO	EXPLICACIÓN DO GASTO	TOTAL CONCEPTOS	TOTAL ARTIGOS E CAPITULOS
1	3	0		SUMAS ANTERIORES		555.593
			17	PRESTACIONS POR DIFERENCIAS RETRIBUTIVAS EN IT. E MATERNIDADE	204	
					555.797	
			1	LABORAL TEMPORAL		
			00	RETRIBUCIÓN BÁSICAS	18.058.994	
			05	TRIENIOS	22.947	
			08	IPC GALEGO	68.424	
			16	PRESTACIONS ECONÓMICAS POR IT A COMPENSAR	306	
			17	PRESTACIONS POR DIFERENCIAS RETRIBUTIVAS EN IT. E MATERNIDADE	306	
					18.150.977	18.706.774
	4			OUTRO PERSOAL		
		0		OUTRO PERSOAL		
			00	OUTRO PERSOAL	91.736	
			01	SUBSTITUCIÓN OUTRO PERSOAL	7.148	
			08	IPC GALEGO	363	
					99.247	99.247
	5			INCENTIVOS AO RENDEMENTO		
		0		PRODUCTIVIDADE DE PERSOAL NON ESTATUTARIO		
			00	PRODUCTIVIDADE DE PERSOAL NON ESTATUTARIO	134.650	
					134.650	
		2		PRODUCTIVIDADE PERSOAL ESTATUTARIO. FACTOR FIXO		
			00	PRODUCTIVIDADE PERSOAL ESTATUTARIO. FACTOR FIXO	11.008.166	
					11.008.166	
		3		PRODUCTIVIDADE PERSOAL ESTATUTARIO. FACTOR VARIABLE		
			01	PRODUCTIVIDADE FACTOR VARIABLE. PERSOAL DIRECTIVO	140.434	
			02	PRODUCTIVIDADE FACTOR VARIABLE. PERSOAL NON DIRECTIVO	1.341.290	
			03	PRODUCTIVIDADE FACTOR VARIABLE. PROGRAMA DE EXTRACCIÓN E TRANSPLANTES	312	
			04	PRODUCTIVIDADE FACTOR VARIABLE. PROGRAMAS ESPECIAIS	449.520	
			05	PRODUCTIVIDADE FACTOR VARIABLE. ACTIVIDADES NON PROGRAMADAS	193.486	
					2.125.042	13.267.858
	6			COTAS, PRESTACIÓNS E GASTOS SOCIAIS A CARGO DO EMPREGADOR		
		0		COTAS SOCIAIS		
			00	SEGURIDADE SOCIAL	28.156.319	
					28.156.319	
				SUMAS SEGUEN		28.156.319

PROXECTO DE ORZAMENTOS DA COMUNIDADE AUTÓNOMA GALEGA. ANO 2018

SECCIÓN	-	27	LUGO
SERVIZO	-	01	ESTRUTURA XESTION INTEGRADA DE LUGO, CERVO E MONFORTE
PROGRAMA	-	412A	ATENCIÓN ESPECIALIZADA

CAPÍTULO	ARTIGO	CONCEPTO	SUBCONCEPTO	EXPLICACIÓN DO GASTO	TOTAL CONCEPTOS	TOTAL ARTIGOS E CAPITULOS
1	6			SUMAS ANTERIORES		28.156.319
		1		COMPLEMENTO FAMILIAR		
		05		COMPLEMENTOS DE PRESTACIÓN	30.603	
					30.603	
		2		GASTOS SOCIAIS DO PERSOAL		
		04		ACCIÓN SOCIAL	8.161	
					8.161	28.195.083
		8		FONDO RETRIBUTIVO		
		0		FONDO RETRIBUTIVO	3.244.783	
					3.244.783	3.244.783
						=====
				TOTAL CAPÍTULO 1		165.483.909
2				GASTOS EN BENS CORRENTES E SERVIZOS		
		0		ALUGAMENTOS E CANONS		
		3		MAQUINARIA, INSTALACIÓNS E UTENSILIOS	130.000	
					130.000	
		4		MATERIAL DE TRANSPORTE	52.133	
					52.133	
		6		EQUIPAMENTOS PARA PROCESOS DE INFORMACIÓN	256.000	
					256.000	438.133
		1		REPARACIÓNS, MANTEMENTO E CONSERVACIÓN		
		2		EDIFICIOS E OUTRAS CONSTRUCIÓNS	150.000	
					150.000	
		3		MAQUINARIA, INSTALACIÓNS E UTENSILIOS	2.650.000	
					2.650.000	
		4		MATERIAL DE TRANSPORTE	13.034	
					13.034	
		5		MOBILIARIO E UTENSILIOS	30.000	
					30.000	
		6		EQUIPAMENTOS PARA PROCESOS DE INFORMACIÓN	280.000	
					280.000	3.123.034
		2		MATERIAL, SUBMINISTRACIÓNS E OUTROS		
		0		MATERIAL DE OFICINA		
		00		ORDINARIO NON INVENTARIABLE	100.000	
				SUMA E SEGUE		100.000

PROXECTO DE ORZAMENTOS DA COMUNIDADE AUTÓNOMA GALEGA. ANO 2018

SECCIÓN	-	27	LUGO
SERVIZO	-	01	ESTRUTURA XESTION INTEGRADA DE LUGO, CERVO E MONFORTE
PROGRAMA	-	412A	ATENCIÓN ESPECIALIZADA

CAPÍTULO	ARTIGO	CONCEPTO	SUBCONCEPTO	EXPLICACIÓN DO GASTO	TOTAL CONCEPTOS	TOTAL ARTIGOS E CAPITULOS
2	2	0		SUMAS ANTERIORES		100.000
			01	PRENSA, REVISTAS, LIBROS E OUTRAS PUBLICACIÓNS	40.000	
			02	MATERIAL INFORMÁTICO NON INVENTARIABLE	216.233	
					356.233	
		1		SUBMINISTRACIÓNS		
			00	ENERXÍA ELÉCTRICA	3.600.000	
			01	AUGA	140.000	
			02	GAS	1.002.177	
			03	COMBUSTIBLES	200.000	
			04	VESTIARIO	200.000	
			05	PRODUCTOS ALIMENTICIOS	1.000.000	
			06	PRODUCTOS FARMACÉUTICOS E MATERIAL SANITARIO	55.028.015	
			12	HEMODERIVADOS	500.000	
			13	INSTRUMENTAL E PEQUENOS UTENSILIOS SANITARIOS	400.000	
			14	INSTRUMENTAL E PEQUENOS UTENSILIOS NON SANITARIOS	125.000	
			15	IMPLANTES	11.317.778	
			16	OUTRO MATERIAL SANITARIO	13.059.212	
			17	MATERIAL NON SANITARIO PARA CONSUMO E REPOSICIÓN	44.244	
			19	MATERIAL DE LABORATORIO	9.443.908	
			99	OUTRAS SUBMINISTRACIÓNS	622.278	
					96.682.612	
		2		COMUNICACIÓNS		
			00	TELEFÓNICAS	353.736	
			01	POSTAIS	56.000	
					409.736	
		3		TRANSPORTES	36.702	
					36.702	
		5		TRIBUTOS	650.000	
					650.000	
		6		GASTOS DIVERSOS		
			02	PUBLICIDADE E PROPAGANDA	2.500	
			06	REUNIÓNS, CONFERENCIAS E CURSOS	5.200	
					7.700	
				SUMA E SE G U E		98.142.983

PROXECTO DE ORZAMENTOS DA COMUNIDADE AUTÓNOMA GALEGA. ANO 2018

SECCIÓN	-	27	LUGO
SERVIZO	-	01	ESTRUTURA XESTION INTEGRADA DE LUGO, CERVO E MONFORTE
PROGRAMA	-	412A	ATENCIÓN ESPECIALIZADA

CAPÍTULO	ARTIGO	CONCEPTO	SUBCONCEPTO	EXPLICACIÓN DO GASTO	TOTAL CONCEPTOS	TOTAL ARTIGOS E CAPITULOS
2	2			SUMAS ANTERIORES		98.142.983
		7		TRABALLOS REALIZADOS POR OUTRAS EMPRESAS		
		00		LIMPEZA E ASEO	7.000.000	
		01		SEGURANZA	1.890.000	
		06		ESTUDOS E TRABALLOS TÉCNICOS	400.000	
		99		OUTROS	2.900.000	
					12.190.000	110.332.983
3				INDEMNIZACIÓNS POR RAZÓNS DO SERVIZO		
		0		AXUDAS DE CUSTO	25.000	
					25.000	
		1		LOCOMOCIÓN	62.000	
					62.000	87.000
4				ENCOMENDAS DE XESTIÓN		
		1		A AXENCIAS PÚBLICAS AUTONÓMICAS		
		01		Á AXENCIA GALEGA DE SANGUE, ÓRGANOS E TECIDOS	2.038.690	
					2.038.690	2.038.690
5				ASISTENCIA SANITARIA CON MEDIOS ALLEOS		
		2		CONCERTOS CON INSTITUCIÓNS DE ATENCIÓN ESPECIALIZADA		
		03		CONCERTOS CON ENTIDADES PRIVADAS	5.000.000	
					5.000.000	
		3		CONCERTOS POR PROGRAMAS ESPECIAIS DE HEMODIÁLISE		
		02		CLUB DE DIÁLISE	2.200.000	
		03		OUTRAS HEMODIÁLISES EN CENTROS NON HOSPITALARIOS	900.000	
					3.100.000	
		4		CONCERTOS CON CENTROS DE DIAGNÓSTICO E TRATAMENTO		
		02		TERAPIA DA INSUFICIENCIA RESPIRATORIA A DOMICILIO	2.112.158	
		03		CONCERTOS PARA RESONANCIA MAGNÉTICA E MEDICINA NUCLEAR	1.400.000	
		04		CONCERTOS PARA TAC	250.000	
		05		CONCERTOS PARA REHABILITACIÓN-FISIOTERAPIA	400.000	
					4.162.158	
		5		CONCERTOS POLO PROGRAMA ESPECIAL DE TRANSPORTE		
		01		SERVIZOS CONCERTADOS DE AMBULANCIAS	3.250.000	
					3.250.000	
				SUMA E SE G U E		15.512.158

PROXECTO DE ORZAMENTOS DA COMUNIDADE AUTÓNOMA GALEGA. ANO 2018

SECCIÓN	-	27	LUGO
SERVIZO	-	01	ESTRUTURA XESTION INTEGRADA DE LUGO, CERVO E MONFORTE
PROGRAMA	-	412A	ATENCIÓN ESPECIALIZADA

CAPÍTULO	ARTIGO	CONCEPTO	SUBCONCEPTO	EXPLICACIÓN DO GASTO	TOTAL CONCEPTOS	TOTAL ARTIGOS E CAPITULOS
2	5			S U M A S A N T E R I O R E S		15.512.158
		8		OUTROS SERVIZOS DE ASISTENCIA SANITARIA		
		01		REINTEGROS DE ASISTENCIA SANITARIA	15.000	
		02		OUTROS SERVIZOS DE ASISTENCIA SANITARIA	12.000	
					27.000	15.539.158
						=====
				T O T A L C A P Í T U L O 2		131.558.998
4				TRANSFERENCIAS CORRENTES		
	4			A SOCIEDADES PÚBLICAS E OUTROS ENTES PÚBLICOS DA COMUNIDADEAUTÓNOMA		
		1		A SOCIEDADES MERCANTÍS		
		15		GALARIA. EMPRESA PUBLICA DE SERVIZOS SANITARIOS S.A.	581.195	
					581.195	
		3		A FUNDACIÓNS PÚBLICAS		
		14		FUNDACIÓN GALEGA DE MEDICINA XENÓMICA	500.000	
					500.000	1.081.195
	8			A FAMILIAS E INSTITUCIÓNS SEN FINS DE LUCRO		
		0		A FAMILIAS		
		5		ENTREGAS POR DESPRAZAMENTOS	1.510.473	
		6		PRÓTESES	600.929	
		7		VEHÍCULOS PARA INVÁLIDOS	666.505	
					2.777.907	2.777.907
						=====
				T O T A L C A P Í T U L O 4		3.859.102
				T O T A L P R O G R A M A 412A		300.902.009



PROXECTO DE ORZAMENTOS DA COMUNIDADE AUTÓNOMA GALEGA. ANO 2018

SECCIÓN	-	27	LUGO
SERVIZO	-	01	ESTRUTURA XESTION INTEGRADA DE LUGO, CERVO E MONFORTE
PROGRAMA	-	412B	ATENCIÓN PRIMARIA

CAPÍTULO	ARTIGO	CONCEPTO	SUBCONCEPTO	EXPLICACIÓN DO GASTO	TOTAL CONCEPTOS	TOTAL ARTIGOS E CAPITULOS
1				GASTOS DE PERSOAL		
	2			FUNCIONARIOS		
		0		RETRIBUCIÓNS BÁSICAS		
		00		SOLDOS SUBGRUPO A1	7.234.835	
		01		SOLDOS SUBGRUPO A2	5.814.748	
		02		SOLDOS SUBGRUPO C1	196.865	
		03		SOLDOS SUBGRUPO C2	2.252.553	
		04		SOLDOS AGRUPACIÓNS PROFESIONAIS	678.756	
		05		TRIENIOS	3.827.879	
		10		SOLDOS SUBGRUPO A1. PERSOAL DE COTA	472.308	
		11		SOLDOS SUBGRUPO A2. PERSOAL DE COTA	508.853	
		12		SUBSTITUCIÓNS MÉDICOS APD	102	
		13		SUBSTITUCIÓNS PRACTICANTES A.P.D.	102	
					20.987.001	
	1			RETRIBUCIÓNS COMPLEMENTARIAS		
		00		COMPLEMENTO DE DESTINO	6.836.253	
		01		COMPLEMENTO ESPECÍFICO	6.352.232	
		02		OUTROS COMPLEMENTOS	219.945	
		03		COMPLEMENTOS DE ATENCIÓN CONTINUADA PERSOAL FACULTATIVO	986.382	
		04		COMPLEMENTOS DE ATENCIÓN CONTINUADA PERSOAL NON FACULTATIVO	496.990	
		05		COMPLEMENTOS DE ATENCIÓN CONTINUADA OUTRO PERSOAL	104	
		06		COMPLEMENTO DE PENOSIDADE, RESPONSABILIDADE E DIFICULTADE	22.396	
		08		IPC GALEGO	144.367	
		16		PRESTACIÓNS ECONÓMICAS POR IT A COMPENSAR	102	
		17		PRESTACIÓNS POR DIFERENCIAS RETRIBUTIVAS EN IT. E MATERNIDADE	102	
		42		RETRIBUCIÓNS COMPLEMENTARIAS DE COTA	680.515	
		43		COMPLEMENTO DE CARREIRA	1.753.074	
		44		COMPLEMENTO PERSOAL	9.242	
					17.501.704	38.488.705
	3			LABORAIS		
		0		LABORAL FIXO		
		00		RETRIBUCIÓNS BÁSICAS	15.018	
		01		OUTRAS REMUNERACIÓNS	2.699	
				S U M A E S E G U E		17.717

PROXECTO DE ORZAMENTOS DA COMUNIDADE AUTÓNOMA GALEGA. ANO 2018

SECCIÓN	-	27	LUGO
SERVIZO	-	01	ESTRUTURA XESTION INTEGRADA DE LUGO, CERVO E MONFORTE
PROGRAMA	-	412B	ATENCIÓN PRIMARIA

CAPÍTULO	ARTIGO	CONCEPTO	SUBCONCEPTO	EXPLICACIÓN DO GASTO	TOTAL CONCEPTOS	TOTAL ARTIGOS E CAPITULOS
1	3	0		SUMAS ANTERIORES		17.717
		05		TRIENIOS	2.917	
		08		IPC GALEGO	76	
		16		PRESTACIONS ECONÓMICAS POR IT A COMPENSAR	102	
		17		PRESTACIONS POR DIFERENCIAS RETRIBUTIVAS EN IT. E MATERNIDADE	102	
					20.914	
	1			LABORAL TEMPORAL		
		00		RETRIBUCIÓN BÁSICAS	6.712.969	
		05		TRIENIOS	8.523	
		08		IPC GALEGO	25.435	
		16		PRESTACIONS ECONÓMICAS POR IT A COMPENSAR	102	
		17		PRESTACIONS POR DIFERENCIAS RETRIBUTIVAS EN IT. E MATERNIDADE	102	
					6.747.131	6.768.045
	5			INCENTIVOS AO RENDEMENTO		
		2		PRODUCTIVIDADE PERSOAL ESTATUTARIO. FACTOR FIXO		
		00		PRODUCTIVIDADE PERSOAL ESTATUTARIO. FACTOR FIXO	6.783.117	
					6.783.117	
		3		PRODUCTIVIDADE PERSOAL ESTATUTARIO. FACTOR VARIABLE		
		01		PRODUCTIVIDADE FACTOR VARIABLE. PERSOAL DIRECTIVO	41.693	
		02		PRODUCTIVIDADE FACTOR VARIABLE. PERSOAL NON DIRECTIVO	847.459	
		04		PRODUCTIVIDADE FACTOR VARIABLE. PROGRAMAS ESPECIAIS	711.377	
		05		PRODUCTIVIDADE FACTOR VARIABLE. ACTIVIDADES NON PROGRAMADAS	102	
					1.600.631	8.383.748
	6			COTAS, PRESTACIONS E GASTOS SOCIAIS A CARGO DO EMPREGADOR		
		0		COTAS SOCIAIS		
		00		SEGURIDADE SOCIAL	10.996.303	
					10.996.303	
		1		COMPLEMENTO FAMILIAR		
		05		COMPLEMENTOS DE PRESTACIÓN	40.804	
					40.804	
		2		GASTOS SOCIAIS DO PERSOAL		
		04		ACCIÓN SOCIAL	2.040	
					2.040	11.039.147
				SUMA E SE GUE		64.679.645

PROXECTO DE ORZAMENTOS DA COMUNIDADE AUTÓNOMA GALEGA. ANO 2018

SECCIÓN	-	27	LUGO
SERVIZO	-	01	ESTRUTURA XESTION INTEGRADA DE LUGO, CERVO E MONFORTE
PROGRAMA	-	412B	ATENCIÓN PRIMARIA

CAPÍTULO	ARTIGO	CONCEPTO	SUBCONCEPTO	EXPLICACIÓN DO GASTO	TOTAL CONCEPTOS	TOTAL ARTIGOS E CAPITULOS
1				S U M A S A N T E R I O R E S		64.679.645
	8			FONDO RETRIBUTIVO		
		0		FONDO RETRIBUTIVO	1.293.593	
					1.293.593	1.293.593
						=====
				T O T A L C A P Í T U L O 1		65.973.238
2				GASTOS EN BENS CORRENTES E SERVIZOS		
	0			ALUGAMENTOS E CANONS		
		2		EDIFICIOS E OUTRAS CONSTRUCCIÓN	20.000	
						20.000
		3		MAQUINARIA, INSTALACIÓNS E UTENSILIOS	23.000	
						23.000
		4		MATERIAL DE TRANSPORTE	17.000	
						17.000
		5		MOBILIARIO E UTENSILIOS	66.638	
						66.638
	1			REPARACIÓNS, MANTEMENTO E CONSERVACIÓN		126.638
		2		EDIFICIOS E OUTRAS CONSTRUCCIÓN	350.000	
						350.000
		3		MAQUINARIA, INSTALACIÓNS E UTENSILIOS	260.000	
						260.000
		4		MATERIAL DE TRANSPORTE	3.000	
						3.000
		5		MOBILIARIO E UTENSILIOS	75.000	
						75.000
		6		EQUIPAMENTOS PARA PROCESOS DE INFORMACIÓN	40.000	
						40.000
						728.000
	2			MATERIAL, SUBMINISTRACIÓNS E OUTROS		
		0		MATERIAL DE OFICINA		
		00		ORDINARIO NON INVENTARIABLE	3.000	
		01		PRENSA, REVISTAS, LIBROS E OUTRAS PUBLICACIÓNS	1.000	
		02		MATERIAL INFORMÁTICO NON INVENTARIABLE	2.500	
						6.500
				S U M A E S E G U E		6.500

PROXECTO DE ORZAMENTOS DA COMUNIDADE AUTÓNOMA GALEGA. ANO 2018

SECCIÓN	-	27	LUGO
SERVIZO	-	01	ESTRUTURA XESTION INTEGRADA DE LUGO, CERVO E MONFORTE
PROGRAMA	-	412B	ATENCIÓN PRIMARIA

CAPÍTULO	ARTIGO	CONCEPTO	SUBCONCEPTO	EXPLICACIÓN DO GASTO	TOTAL CONCEPTOS	TOTAL ARTIGOS E CAPITULOS
2	2			S U M A S A N T E R I O R E S		6.500
		1		SUBMINISTRACIÓNS		
		00		ENERXÍA ELÉCTRICA	272.227	
		01		AUGA	3.000	
		02		GAS	90.000	
		03		COMBUSTIBLES	70.000	
		06		PRODUCTOS FARMACÉUTICOS E MATERIAL SANITARIO	30.000	
		13		INSTRUMENTAL E PEQUENOS UTENSILIOS SANITARIOS	23.000	
		16		OUTRO MATERIAL SANITARIO	1.100.000	
		17		MATERIAL NON SANITARIO PARA CONSUMO E REPOSICIÓN	40.000	
		19		MATERIAL DE LABORATORIO	260.000	
		99		OUTRAS SUBMINISTRACIÓNS	25.000	
					1.913.227	
		2		COMUNICACIÓNS		
		00		TELEFÓNICAS	70.000	
					70.000	
		3		TRANSPORTES	1.606	
					1.606	
		5		TRIBUTOS	80.000	
					80.000	
		7		TRABALLOS REALIZADOS POR OUTRAS EMPRESAS		
		00		LIMPEZA E ASEO	1.250.000	
		01		SEGURANZA	10.000	
		06		ESTUDOS E TRABALLOS TÉCNICOS	10.000	
		99		OUTROS	600.000	
					1.870.000	3.941.333
		3		INDEMNIZACIÓNS POR RAZÓNS DO SERVIZO		
		0		AXUDAS DE CUSTO	3.000	
					3.000	
		1		LOCOMOCIÓN	30.000	
					30.000	
		3		OUTRAS INDEMNIZACIÓNS	360.000	
					360.000	393.000
						=====
				T O T A L C A P Í T U L O 2		5.188.971

PROXECTO DE ORZAMENTOS DA COMUNIDADE AUTÓNOMA GALEGA. ANO 2018

SECCIÓN	-	27	LUGO
SERVIZO	-	01	ESTRUTURA XESTION INTEGRADA DE LUGO, CERVO E MONFORTE
PROGRAMA	-	412B	ATENCIÓN PRIMARIA

CAPÍTULO	ARTIGO	CONCEPTO	SUBCONCEPTO	EXPLICACIÓN DO GASTO	TOTAL CONCEPTOS	TOTAL ARTIGOS E CAPITULOS
4				TRANSFERENCIAS CORRENTES		
	8			A FAMILIAS E INSTITUCIÓNS SEN FINS DE LUCRO		
		9		A FARMACIAS (RECEITAS MEDICAS)		
			0	FARMACIA (RECEITAS MÉDICAS)	109.127.317	
					109.127.317	109.127.317
						=====
				TOTAL CAPÍTULO 4		109.127.317
				TOTAL PROGRAMA 412B		180.289.526

PROXECTO DE ORZAMENTOS DA COMUNIDADE AUTÓNOMA GALEGA. ANO 2018

SECCIÓN	-	27	LUGO
SERVIZO	-	01	ESTRUTURA XESTION INTEGRADA DE LUGO, CERVO E MONFORTE
PROGRAMA	-	414A	FORMACIÓN DE GRADUADOS E POSGRADUADOS

CAPÍTULO	ARTIGO	CONCEPTO	SUBCONCEPTO	EXPLICACIÓN DO GASTO	TOTAL CONCEPTOS	TOTAL ARTIGOS E CAPITULOS
1				GASTOS DE PERSOAL		
	2			FUNCIONARIOS		
		0		RETRIBUCIÓNS BÁSICAS		
		00		SOLDOS SUBGRUPO A1	2.188.682	
		01		SOLDOS SUBGRUPO A2	55.807	
					2.244.489	
		1		RETRIBUCIÓNS COMPLEMENTARIAS		
		02		OUTROS COMPLEMENTOS	326.723	
		03		COMPLEMENTOS DE ATENCIÓN CONTINUADA PERSOAL FACULTATIVO	520.520	
		04		COMPLEMENTOS DE ATENCIÓN CONTINUADA PERSOAL NON FACULTATIVO	2.754	
		08		IPC GALEGO	11.387	
		16		PRESTACIÓNS ECONÓMICAS POR IT A COMPENSAR	204	
		17		PRESTACIÓNS POR DIFERENCIAS RETRIBUTIVAS EN IT. E MATERNIDADE	204	
					861.792	3.106.281
	6			COTAS, PRESTACIÓNS E GASTOS SOCIAIS A CARGO DO EMPREGADOR		
		0		COTAS SOCIAIS		
		00		SEGURIDADE SOCIAL	1.269.761	
					1.269.761	1.269.761
	8			FONDO RETRIBUTIVO		
		0		FONDO RETRIBUTIVO	87.521	
					87.521	87.521
						=====
				TOTAL CAPÍTULO 1		4.463.563
				TOTAL PROGRAMA 414A		4.463.563

PROXECTO DE ORZAMENTOS DA COMUNIDADE AUTÓNOMA GALEGA. ANO 2018

SECCIÓN	-	27	LUGO
SERVIZO	-	01	ESTRUTURA XESTION INTEGRADA DE LUGO, CERVO E MONFORTE
PROGRAMA	-	561C	INVESTIGACIÓN SANITARIA

CAPÍTULO	ARTIGO	CONCEPTO	SUBCONCEPTO	EXPLICACIÓN DO GASTO	TOTAL CONCEPTOS	TOTAL ARTIGOS E CAPITULOS
1				GASTOS DE PERSOAL		
	3			LABORAIS		
		1		LABORAL TEMPORAL		
		00		RETRIBUCIÓNS BÁSICAS	5.534	
		08		IPC GALEGO	21	
					5.555	5.555
6				COTAS, PRESTACIÓNS E GASTOS SOCIAIS A CARGO DO EMPREGADOR		
	0			COTAS SOCIAIS		
		00		SEGURIDADE SOCIAL	1.739	
					1.739	1.739
8				FONDO RETRIBUTIVO		
	0			FONDO RETRIBUTIVO	146	
					146	146
						=====
				TOTAL CAPÍTULO 1		7.440
				TOTAL PROGRAMA 561C		7.440
				TOTAL SERVIZO 01		485.662.538
				TOTAL SECCIÓN 27		485.662.538





PROXECTO DE ORZAMENTOS DA COMUNIDADE AUTÓNOMA GALEGA. ANO 2018

LUGO


RESUMO POR ARTIGOS DE OPERACIONS DE GASTOS

CAPI-TULO	ARTIGO	EXPLICACION DO GASTO	TOTAL
1		GASTOS DE PERSOAL	
	2	FUNCIONARIOS	143.565.150
	3	LABORAIS	25.480.374
	4	OUTRO PERSOAL	99.247
	5	INCENTIVOS AO RENDEMENTO	21.651.606
	6	COTAS, PRESTACIÓNS E GASTOS SOCIAIS A CARGO DO EMPREGADOR	40.505.730
	8	FONDO RETRIBUTIVO	4.626.043
			235.928.150
2		GASTOS EN BENS CORRENTES E SERVIZOS	
	0	ALUGAMENTOS E CANONS	564.771
	1	REPARACIÓNS, MANTEMENTO E CONSERVACIÓN	3.851.034
	2	MATERIAL, SUBMINISTRACIÓNS E OUTROS	114.274.316
	3	INDEMNIZACIÓNS POR RAZÓNS DO SERVIZO	480.000
	4	ENCOMENDAS DE XESTIÓN	2.038.690
	5	ASISTENCIA SANITARIA CON MEDIOS ALLEOS	15.539.158
			136.747.969
4		TRANSFERENCIAS CORRENTES	
	4	A SOCIEDADES PÚBLICAS E OUTROS ENTES PÚBLICOS DA COMUNIDADEAUTÓNOMA	1.081.195
	8	A FAMILIAS E INSTITUCIÓNS SEN FINS DE LUCRO	111.905.224
			112.986.419
		T O T A L	485.662.538










OURENSE





**32 OURENSE**  
**01 E. DE XESTION INTEGRADA DE OURENSE, VERIN E O**  
**BARCO DE VALDEORRAS**





PROXECTO DE ORZAMENTOS DA COMUNIDADE AUTÓNOMA GALEGA. ANO 2018

SECCIÓN	-	32	OURENSE
SERVIZO	-	01	E. DE XESTION INTEGRADA DE OURENSE, VERIN E O BARCO DE VALDEORRAS
PROGRAMA	-	412A	ATENCIÓN ESPECIALIZADA

CAPÍTULO	ARTIGO	CONCEPTO	SUBCONCEPTO	EXPLICACIÓN DO GASTO	TOTAL CONCEPTOS	TOTAL ARTIGOS E CAPITULOS
1				GASTOS DE PERSOAL		
	2			FUNCIONARIOS		
		0		RETRIBUCIÓNS BÁSICAS		
		00		SOLDOS SUBGRUPO A1	11.342.157	
		01		SOLDOS SUBGRUPO A2	14.997.952	
		02		SOLDOS SUBGRUPO C1	2.375.351	
		03		SOLDOS SUBGRUPO C2	10.440.601	
		04		SOLDOS AGRUPACIÓNS PROFESIONAIS	4.156.177	
		05		TRIENIOS	7.488.384	
		06		OUTRAS RETRIBUCIÓNS BÁSICAS	3.612	
		10		SOLDOS SUBGRUPO A1. PERSOAL DE COTA	144.228	
					50.948.462	
		1		RETRIBUCIÓNS COMPLEMENTARIAS		
		00		COMPLEMENTO DE DESTINO	19.676.058	
		01		COMPLEMENTO ESPECÍFICO	17.033.496	
		02		OUTROS COMPLEMENTOS	120.632	
		03		COMPLEMENTOS DE ATENCIÓN CONTINUADA PERSOAL FACULTATIVO	6.206.623	
		04		COMPLEMENTOS DE ATENCIÓN CONTINUADA PERSOAL NON FACULTATIVO	3.166.322	
		05		COMPLEMENTOS DE ATENCIÓN CONTINUADA OUTRO PERSOAL	13.693	
		06		COMPLEMENTO DE PENOSIDADE, RESPONSABILIDADE E DIFICULTADE	1.267.751	
		08		IPC GALEGO	397.515	
		16		PRESTACIÓNS ECONÓMICAS POR IT A COMPENSAR	408	
		17		PRESTACIÓNS POR DIFERENCIAS RETRIBUTIVAS EN IT. E MATERNIDADE	408	
		41		COMPLEMENTOS TRANSITORIOS ABSORBIBLES	3.172	
		42		RETRIBUCIÓNS COMPLEMENTARIAS DE COTA	38.474	
		43		COMPLEMENTO DE CARREIRA	6.582.830	
					54.507.382	105.455.844
	3			LABORAIS		
		0		LABORAL FIXO		
		00		RETRIBUCIÓNS BÁSICAS	450.846	
		01		OUTRAS REMUNERACIÓNS	217.228	
		05		TRIENIOS	188.719	
		08		IPC GALEGO	3.286	
				S U M A E S E G U E		860.079

PROXECTO DE ORZAMENTOS DA COMUNIDADE AUTÓNOMA GALEGA. ANO 2018

SECCIÓN	-	32	OURENSE
SERVIZO	-	01	E. DE XESTION INTEGRADA DE OURENSE, VERIN E O BARCO DE VALDEORRAS
PROGRAMA	-	412A	ATENCIÓN ESPECIALIZADA

CAPÍTULO	ARTIGO	CONCEPTO	SUBCONCEPTO	EXPLICACIÓN DO GASTO	TOTAL CONCEPTOS	TOTAL ARTIGOS E CAPITULOS
1	3	0		SUMAS ANTERIORES		860.079
		16		PRESTACIONS ECONÓMICAS POR IT A COMPENSAR	204	
		17		PRESTACIONS POR DIFERENCIAS RETRIBUTIVAS EN IT. E MATERNIDADE	204	
		90		QUENDAS E NOITES	61.206	
					921.693	
	1			LABORAL TEMPORAL		
		00		RETRIBUCIÓN BÁSICAS	11.031.537	
		05		TRIENIOS	16.047	
		08		IPC GALEGO	41.806	
		16		PRESTACIONS ECONÓMICAS POR IT A COMPENSAR	306	
		17		PRESTACIONS POR DIFERENCIAS RETRIBUTIVAS EN IT. E MATERNIDADE	306	
					11.090.002	
	3			LABORAL TEMPORAL INDEFINIDO		
		00		RETRIBUCIÓN BÁSICAS	21.294	
		01		OUTRAS REMUNERACIÓN	1.895	
		08		IPC GALEGO	88	
					23.277	
	4			LABORAL DISPOSICIÓN TRANSITORIA 9ªBIS IV CONVENIO.SEN SENTENZA		
		00		RETRIBUCIÓN BÁSICAS	27.116	
		01		OUTRAS REMUNERACIÓN	1.895	
		05		TRIENIOS	2.917	
		08		IPC GALEGO	24	
					31.952	12.066.924
	4			OUTRO PERSOAL		
		0		OUTRO PERSOAL		
		00		OUTRO PERSOAL	105.850	
		01		SUBSTITUCIÓN OUTRO PERSOAL	10.363	
		08		IPC GALEGO	426	
					116.639	116.639
	5			INCENTIVOS AO RENDEMENTO		
		0		PRODUCTIVIDADE DE PERSOAL NON ESTATUTARIO		
		00		PRODUCTIVIDADE DE PERSOAL NON ESTATUTARIO	38.035	
					38.035	
				SUMAS SEGUEN		38.035

PROXECTO DE ORZAMENTOS DA COMUNIDADE AUTÓNOMA GALEGA. ANO 2018

SECCIÓN	-	32	OURENSE
SERVIZO	-	01	E. DE XESTION INTEGRADA DE OURENSE, VERIN E O BARCO DE VALDEORRAS
PROGRAMA	-	412A	ATENCIÓN ESPECIALIZADA

CAPÍTULO	ARTIGO	CONCEPTO	SUBCONCEPTO	EXPLICACIÓN DO GASTO	TOTAL CONCEPTOS	TOTAL ARTIGOS E CAPITULOS
1	5			SUMAS ANTERIORES		38.035
		2		PRODUCTIVIDADE PERSOAL ESTATUTARIO. FACTOR FIXO		
		00		PRODUCTIVIDADE PERSOAL ESTATUTARIO. FACTOR FIXO	11.589.446	
					11.589.446	
		3		PRODUCTIVIDADE PERSOAL ESTATUTARIO. FACTOR VARIABLE		
		01		PRODUCTIVIDADE FACTOR VARIABLE. PERSOAL DIRECTIVO	149.220	
		02		PRODUCTIVIDADE FACTOR VARIABLE. PERSOAL NON DIRECTIVO	1.293.228	
		03		PRODUCTIVIDADE FACTOR VARIABLE. PROGRAMA DE EXTRACCIÓN E TRANSPLANTES	28.250	
		04		PRODUCTIVIDADE FACTOR VARIABLE. PROGRAMAS ESPECIAIS	328.472	
		05		PRODUCTIVIDADE FACTOR VARIABLE. ACTIVIDADES NON PROGRAMADAS	383.349	
					2.182.519	13.810.000
	6			COTAS, PRESTACIÓNS E GASTOS SOCIAIS A CARGO DO EMPREGADOR		
		0		COTAS SOCIAIS		
		00		SEGURIDADE SOCIAL	27.599.847	
		33		SEGURIDADE SOCIAL DO PERSOAL LABORAL TEMPORAL INDEFINIDO	4.888	
		34		S.SOCIAL D.T. 9ºBIS IV CONVENIO SEN SENTENZA	6.711	
					27.611.446	
		1		COMPLEMENTO FAMILIAR		
		05		COMPLEMENTOS DE PRESTACIÓN	120.457	
					120.457	
		2		GASTOS SOCIAIS DO PERSOAL		
		04		ACCIÓN SOCIAL	12.241	
					12.241	27.744.144
	8			FONDO RETRIBUTIVO		
		0		FONDO RETRIBUTIVO	3.183.871	
					3.183.871	3.183.871
						=====
				TOTAL CAPÍTULO 1		162.377.422
	2			GASTOS EN BENS CORRENTES E SERVIZOS		
		0		ALUGAMENTOS E CANONS		
		2		EDIFICIOS E OUTRAS CONSTRUCIÓNS	60.000	
					60.000	
				SUMA E SEGUE		60.000

PROXECTO DE ORZAMENTOS DA COMUNIDADE AUTÓNOMA GALEGA. ANO 2018

SECCIÓN	-	32	OURENSE
SERVIZO	-	01	E. DE XESTION INTEGRADA DE OURENSE, VERIN E O BARCO DE VALDEORRAS
PROGRAMA	-	412A	ATENCIÓN ESPECIALIZADA

CAPÍTULO	ARTIGO	CONCEPTO	SUBCONCEPTO	EXPLICACIÓN DO GASTO	TOTAL CONCEPTOS	TOTAL ARTIGOS E CAPITULOS
2	0			SUMAS ANTERIORES		60.000
		3		MAQUINARIA, INSTALACIÓNS E UTENSILIOS	200.000	
						200.000
		4		MATERIAL DE TRANSPORTE	50.000	
						50.000
		5		MOBILIARIO E UTENSILIOS	150.000	
						150.000
		6		EQUIPAMENTOS PARA PROCESOS DE INFORMACIÓN	250.000	
						250.000
	1			REPARACIÓNS, MANTEMENTO E CONSERVACIÓN		710.000
		2		EDIFICIOS E OUTRAS CONSTRUCIÓNS	800.000	
						800.000
		3		MAQUINARIA, INSTALACIÓNS E UTENSILIOS	2.700.000	
						2.700.000
		4		MATERIAL DE TRANSPORTE	15.000	
						15.000
		5		MOBILIARIO E UTENSILIOS	185.000	
						185.000
		6		EQUIPAMENTOS PARA PROCESOS DE INFORMACIÓN	410.000	
						410.000
						4.110.000
	2			MATERIAL, SUBMINISTRACIÓNS E OUTROS		
		0		MATERIAL DE OFICINA		
			00	ORDINARIO NON INVENTARIABLE	100.000	
			01	PRENSA, REVISTAS, LIBROS E OUTRAS PUBLICACIÓNS	50.000	
			02	MATERIAL INFORMÁTICO NON INVENTARIABLE	100.000	
						250.000
		1		SUBMINISTRACIÓNS		
			00	ENERXÍA ELÉCTRICA	560.000	
			01	AUGA	50.000	
			02	GAS	10.000	
			03	COMBUSTIBLES	90.000	
			04	VESTIARIO	150.000	
			05	PRODUCTOS ALIMENTICIOS	1.200.000	
				SUMA E SE G U E		2.310.000

PROXECTO DE ORZAMENTOS DA COMUNIDADE AUTÓNOMA GALEGA. ANO 2018

SECCIÓN	-	32	OURENSE
SERVIZO	-	01	E. DE XESTION INTEGRADA DE OURENSE, VERIN E O BARCO DE VALDEORRAS
PROGRAMA	-	412A	ATENCIÓN ESPECIALIZADA

CAPÍTULO	ARTIGO	CONCEPTO	SUBCONCEPTO	EXPLICACIÓN DO GASTO	TOTAL CONCEPTOS	TOTAL ARTIGOS E CAPITULOS
2	2	1		SUMAS ANTERIORES		2.310.000
		06		PRODUCTOS FARMACÉUTICOS E MATERIAL SANITARIO	51.135.899	
		12		HEMODERIVADOS	250.000	
		13		INSTRUMENTAL E PEQUENOS UTENSILIOS SANITARIOS	50.000	
		14		INSTRUMENTAL E PEQUENOS UTENSILIOS NON SANITARIOS	10.000	
		15		IMPLANTES	11.813.812	
		16		OUTRO MATERIAL SANITARIO	15.885.496	
		17		MATERIAL NON SANITARIO PARA CONSUMO E REPOSICIÓN	100.000	
		19		MATERIAL DE LABORATORIO	8.437.560	
		20		MATERIAL DE RADIOLOXÍA	30.000	
		99		OUTRAS SUBMINISTRACIÓNS	3.600.000	
					93.372.767	
		2		COMUNICACIÓNS		
		00		TELEFÓNICAS	463.000	
		01		POSTAIS	24.000	
					487.000	
		3		TRANSPORTES	67.927	
					67.927	
		4		PRIMAS DE SEGUROS	10.000	
					10.000	
		5		TRIBUTOS	350.000	
					350.000	
		6		GASTOS DIVERSOS		
		02		PUBLICIDADE E PROPAGANDA	1.000	
		03		XURÍDICOS, CONTENCIOSOS	15.000	
		06		REUNIÓNS, CONFERENCIAS E CURSOS	1.000	
		99		OUTROS	2.000	
					19.000	
		7		TRABALLOS REALIZADOS POR OUTRAS EMPRESAS		
		00		LIMPEZA E ASEO	1.040.000	
		01		SEGURANZA	350.000	
		06		ESTUDOS E TRABALLOS TÉCNICOS	25.000	
		10		SERVIZOS CONTRATADOS DE COMEDOR	460.000	
				SUMASEGUE		96.431.694

PROXECTO DE ORZAMENTOS DA COMUNIDADE AUTÓNOMA GALEGA. ANO 2018

SECCIÓN	-	32	OURENSE
SERVIZO	-	01	E. DE XESTION INTEGRADA DE OURENSE, VERIN E O BARCO DE VALDEORRAS
PROGRAMA	-	412A	ATENCIÓN ESPECIALIZADA

CAPÍTULO	ARTIGO	CONCEPTO	SUBCONCEPTO	EXPLICACIÓN DO GASTO	TOTAL CONCEPTOS	TOTAL ARTIGOS E CAPITULOS
2	2	7		S U M A S A N T E R I O R E S		96.431.694
		99		OUTROS	10.200.000	
					12.075.000	106.631.694
	3			INDEMNIZACIÓNS POR RAZÓNS DO SERVIZO		
		0		AXUDAS DE CUSTO	30.000	
					30.000	
		1		LOCOMOCIÓN	100.000	
					100.000	130.000
	4			ENCOMENDAS DE XESTIÓN		
		1		A AXENCIAS PÚBLICAS AUTONÓMICAS		
		01		Á AXENCIA GALEGA DE SANGUE, ÓRGANOS E TECIDOS	1.911.966	
					1.911.966	1.911.966
	5			ASISTENCIA SANITARIA CON MEDIOS ALLEOS		
		2		CONCERTOS CON INSTITUCIÓNS DE ATENCIÓN ESPECIALIZADA		
		03		CONCERTOS CON ENTIDADES PRIVADAS	4.100.000	
					4.100.000	
		3		CONCERTOS POR PROGRAMAS ESPECIAIS DE HEMODIÁLISE		
		02		CLUB DE DIÁLISE	2.100.000	
		03		OUTRAS HEMODIÁLISES EN CENTROS NON HOSPITALARIOS	1.250.000	
					3.350.000	
		4		CONCERTOS CON CENTROS DE DIAGNÓSTICO E TRATAMENTO		
		02		TERAPIA DA INSUFICIENCIA RESPIRATORIA A DOMICILIO	1.700.000	
		03		CONCERTOS PARA RESONANCIA MAGNÉTICA E MEDICINA NUCLEAR	1.400.000	
		04		CONCERTOS PARA TAC	70.000	
		07		OUTROS SERVIZOS ESPECIAIS	70.000	
					3.240.000	
		5		CONCERTOS POLO PROGRAMA ESPECIAL DE TRANSPORTE		
		01		SERVIZOS CONCERTADOS DE AMBULANCIAS	3.505.000	
					3.505.000	
		8		OUTROS SERVIZOS DE ASISTENCIA SANITARIA		
		01		REINTEGROS DE ASISTENCIA SANITARIA	10.000	
		02		OUTROS SERVIZOS DE ASISTENCIA SANITARIA	8.000	
					18.000	14.213.000
						=====
				T O T A L C A P Í T U L O 2		127.706.660

PROXECTO DE ORZAMENTOS DA COMUNIDADE AUTÓNOMA GALEGA. ANO 2018

SECCIÓN	-	32	OURENSE
SERVIZO	-	01	E. DE XESTION INTEGRADA DE OURENSE, VERIN E O BARCO DE VALDEORRAS
PROGRAMA	-	412A	ATENCIÓN ESPECIALIZADA

CAPÍTULO	ARTIGO	CONCEPTO	SUBCONCEPTO	EXPLICACIÓN DO GASTO	TOTAL CONCEPTOS	TOTAL ARTIGOS E CAPITULOS
4				TRANSFERENCIAS CORRENTES		
	4			A SOCIEDADES PÚBLICAS E OUTROS ENTES PÚBLICOS DA COMUNIDADEAUTÓNOMA		
		1		A SOCIEDADES MERCANTÍS		
			15	GALARIA. EMPRESA PUBLICA DE SERVIZOS SANITARIOS S.A.	1.021.929	
					1.021.929	
		3		A FUNDACIÓNS PÚBLICAS		
			14	FUNDACIÓN GALEGA DE MEDICINA XENÓMICA	423.000	
					423.000	1.444.929
	8			A FAMILIAS E INSTITUCIÓNS SEN FINS DE LUCRO		
		0		A FAMILIAS		
			2	ACTIVIDADES DE INTERESE SANITARIO. LABORTERAPIA	3.880	
			5	ENTREGAS POR DESPRAZAMENTOS	426.192	
			6	PRÓTESES	789.111	
			7	VEHÍCULOS PARA INVÁLIDOS	724.396	
					1.943.579	1.943.579
						=====
				TOTAL CAPÍTULO 4		3.388.508
				TOTAL PROGRAMA 412A		293.472.590

PROXECTO DE ORZAMENTOS DA COMUNIDADE AUTÓNOMA GALEGA. ANO 2018

SECCIÓN	-	32	OURENSE
SERVIZO	-	01	E. DE XESTION INTEGRADA DE OURENSE, VERIN E O BARCO DE VALDEORRAS
PROGRAMA	-	412B	ATENCIÓN PRIMARIA

CAPÍTULO	ARTIGO	CONCEPTO	SUBCONCEPTO	EXPLICACIÓN DO GASTO	TOTAL CONCEPTOS	TOTAL ARTIGOS E CAPITULOS
1				GASTOS DE PERSOAL		
	2			FUNCIONARIOS		
		0		RETRIBUCIÓNS BÁSICAS		
		00		SOLDOS SUBGRUPO A1	6.818.761	
		01		SOLDOS SUBGRUPO A2	5.637.021	
		02		SOLDOS SUBGRUPO C1	207.938	
		03		SOLDOS SUBGRUPO C2	1.992.830	
		04		SOLDOS AGRUPACIÓNS PROFESIONAIS	457.952	
		05		TRIENIOS	3.594.320	
		10		SOLDOS SUBGRUPO A1. PERSOAL DE COTA	703.175	
		11		SOLDOS SUBGRUPO A2. PERSOAL DE COTA	672.796	
		12		SUBSTITUCIÓNS MÉDICOS APD	102	
		13		SUBSTITUCIÓNS PRACTICANTES A.P.D.	102	
		14		SUBSTITUCIÓNS MATRONAS A.P.D.	102	
					20.085.099	
		1		RETRIBUCIÓNS COMPLEMENTARIAS		
		00		COMPLEMENTO DE DESTINO	6.014.335	
		01		COMPLEMENTO ESPECÍFICO	5.591.561	
		02		OUTROS COMPLEMENTOS	219.335	
		03		COMPLEMENTOS DE ATENCIÓN CONTINUADA PERSOAL FACULTATIVO	770.869	
		04		COMPLEMENTOS DE ATENCIÓN CONTINUADA PERSOAL NON FACULTATIVO	304.135	
		05		COMPLEMENTOS DE ATENCIÓN CONTINUADA OUTRO PERSOAL	153.448	
		06		COMPLEMENTO DE PENOSIDADE, RESPONSABILIDADE E DIFICULTADE	22.035	
		08		IPC GALEGO	133.989	
		16		PRESTACIONS ECONÓMICAS POR IT A COMPENSAR	102	
		17		PRESTACIONS POR DIFERENCIAS RETRIBUTIVAS EN IT. E MATERNIDADE	102	
		42		RETRIBUCIÓNS COMPLEMENTARIAS DE COTA	782.000	
		43		COMPLEMENTO DE CARREIRA	1.778.558	
					15.770.469	35.855.568
	3			LABORAIS		
		0		LABORAL FIXO		
		00		RETRIBUCIÓNS BÁSICAS	622	
		01		OUTRAS REMUNERACIÓNS	843	
				S U M A E S E G U E		1.465



PROXECTO DE ORZAMENTOS DA COMUNIDADE AUTÓNOMA GALEGA. ANO 2018

SECCIÓN	-	32	OURENSE
SERVIZO	-	01	E. DE XESTION INTEGRADA DE OURENSE, VERIN E O BARCO DE VALDEORRAS
PROGRAMA	-	412B	ATENCIÓN PRIMARIA

CAPÍTULO	ARTIGO	CONCEPTO	SUBCONCEPTO	EXPLICACIÓN DO GASTO	TOTAL CONCEPTOS	TOTAL ARTIGOS E CAPITULOS
1	3	0		SUMAS ANTERIORES		1.465
		08		IPC GALEGO	2	
						1.467
		1		LABORAL TEMPORAL		
		00		RETRIBUCIÓNS BÁSICAS	6.339.734	
		05		TRIENIOS	7.722	
		08		IPC GALEGO	24.020	
		16		PRESTACIONS ECONÓMICAS POR IT A COMPENSAR	102	
		17		PRESTACIONS POR DIFERENCIAS RETRIBUTIVAS EN IT. E MATERNIDADE	102	
						6.371.680
		3		LABORAL TEMPORAL INDEFINIDO		
		00		RETRIBUCIÓNS BÁSICAS	17.098	
		01		OUTRAS REMUNERACIÓNS	1.895	
		08		IPC GALEGO	72	
						19.065
		5		INCENTIVOS AO RENDEMENTO		6.392.212
		2		PRODUCTIVIDADE PERSOAL ESTATUTARIO. FACTOR FIXO		
		00		PRODUCTIVIDADE PERSOAL ESTATUTARIO. FACTOR FIXO	6.259.654	
						6.259.654
		3		PRODUCTIVIDADE PERSOAL ESTATUTARIO. FACTOR VARIABLE		
		01		PRODUCTIVIDADE FACTOR VARIABLE. PERSOAL DIRECTIVO	33.223	
		02		PRODUCTIVIDADE FACTOR VARIABLE. PERSOAL NON DIRECTIVO	740.470	
		04		PRODUCTIVIDADE FACTOR VARIABLE. PROGRAMAS ESPECIAIS	732.778	
		05		PRODUCTIVIDADE FACTOR VARIABLE. ACTIVIDADES NON PROGRAMADAS	102	
						1.506.573
		6		COTAS, PRESTACIÓNS E GASTOS SOCIAIS A CARGO DO EMPREGADOR		7.766.227
		0		COTAS SOCIAIS		
		00		SEGURIDADE SOCIAL	10.248.964	
		33		SEGURIDADE SOCIAL DO PERSOAL LABORAL TEMPORAL INDEFINIDO	3.908	
						10.252.872
		1		COMPLEMENTO FAMILIAR		
		05		COMPLEMENTOS DE PRESTACIÓN	13.261	
						13.261
				SUMA E SE GUE		10.266.133

PROXECTO DE ORZAMENTOS DA COMUNIDADE AUTÓNOMA GALEGA. ANO 2018

SECCIÓN	-	32	OURENSE
SERVIZO	-	01	E. DE XESTION INTEGRADA DE OURENSE, VERIN E O BARCO DE VALDEORRAS
PROGRAMA	-	412B	ATENCIÓN PRIMARIA

CAPÍTULO	ARTIGO	CONCEPTO	SUBCONCEPTO	EXPLICACIÓN DO GASTO	TOTAL CONCEPTOS	TOTAL ARTIGOS E CAPITULOS
1	6			SUMAS ANTERIORES		10.266.133
		2		GASTOS SOCIAIS DO PERSOAL		
		04		ACCIÓN SOCIAL	1.020	
					1.020	10.267.153
	8			FONDO RETRIBUTIVO		
		0		FONDO RETRIBUTIVO	1.205.623	
					1.205.623	1.205.623
						=====
				TOTAL CAPÍTULO 1		61.486.783
2				GASTOS EN BENS CORRENTES E SERVIZOS		
		0		ALUGAMENTOS E CANONS		
		5		MOBILIARIO E UTENSILIOS	63.000	
					63.000	63.000
	1			REPARACIÓNS, MANTEMENTO E CONSERVACIÓN		
		2		EDIFICIOS E OUTRAS CONSTRUCCIÓN	200.000	
					200.000	
		3		MAQUINARIA, INSTALACIÓNS E UTENSILIOS	80.000	
					80.000	
		4		MATERIAL DE TRANSPORTE	100	
					100	
		5		MOBILIARIO E UTENSILIOS	80.000	
					80.000	
		6		EQUIPAMENTOS PARA PROCESOS DE INFORMACIÓN	100	
					100	360.200
	2			MATERIAL, SUBMINISTRACIÓNS E OUTROS		
		0		MATERIAL DE OFICINA		
		00		ORDINARIO NON INVENTARIABLE	1.000	
		02		MATERIAL INFORMÁTICO NON INVENTARIABLE	1.000	
					2.000	
		1		SUBMINISTRACIÓNS		
		00		ENERXÍA ELÉCTRICA	300.000	
		01		AUGA	40.000	
		02		GAS	70.000	
				SUMA E SEGUE		412.000

PROXECTO DE ORZAMENTOS DA COMUNIDADE AUTÓNOMA GALEGA. ANO 2018

SECCIÓN	-	32	OURENSE
SERVIZO	-	01	E. DE XESTION INTEGRADA DE OURENSE, VERIN E O BARCO DE VALDEORRAS
PROGRAMA	-	412B	ATENCIÓN PRIMARIA

CAPÍTULO	ARTIGO	CONCEPTO	SUBCONCEPTO	EXPLICACIÓN DO GASTO	TOTAL CONCEPTOS	TOTAL ARTIGOS E CAPITULOS
2	2	1		SUMAS ANTERIORES		412.000
		03		COMBUSTIBLES	200.000	
		06		PRODUCTOS FARMACÉUTICOS E MATERIAL SANITARIO	10.000	
		16		OUTRO MATERIAL SANITARIO	150.000	
		17		MATERIAL NON SANITARIO PARA CONSUMO E REPOSICIÓN	50.000	
		19		MATERIAL DE LABORATORIO	10.000	
		99		OUTRAS SUBMINISTRACIÓNS	50.000	
					880.000	
	5			TRIBUTOS	32.000	
					32.000	
	6			GASTOS DIVERSOS		
		02		PUBLICIDADE E PROPAGANDA	3.000	
					3.000	
	7			TRABALLOS REALIZADOS POR OUTRAS EMPRESAS		
		00		LIMPEZA E ASEO	750.000	
		01		SEGURANZA	20.000	
		10		SERVIZOS CONTRATADOS DE COMEDOR	230.000	
		99		OUTROS	550.000	
					1.550.000	2.467.000
3				INDEMNIZACIÓNS POR RAZÓNS DO SERVIZO		
	3			OUTRAS INDEMNIZACIÓNS	60.000	
					60.000	60.000
						=====
				TOTAL CAPÍTULO 2		2.950.200
4				TRANSFERENCIAS CORRENTES		
	8			A FAMILIAS E INSTITUCIÓNS SEN FINS DE LUCRO		
	9			A FARMACIAS (RECEITAS MEDICAS)		
		0		FARMACIA (RECEITAS MÉDICAS)	101.829.201	
					101.829.201	101.829.201
						=====
				TOTAL CAPÍTULO 4		101.829.201
				TOTAL PROGRAMA 412B		166.266.184

PROXECTO DE ORZAMENTOS DA COMUNIDADE AUTÓNOMA GALEGA. ANO 2018

SECCIÓN	-	32	OURENSE
SERVIZO	-	01	E. DE XESTION INTEGRADA DE OURENSE, VERIN E O BARCO DE VALDEORRAS
PROGRAMA	-	414A	FORMACIÓN DE GRADUADOS E POSGRADUADOS

CAPÍTULO	ARTIGO	CONCEPTO	SUBCONCEPTO	EXPLICACIÓN DO GASTO	TOTAL CONCEPTOS	TOTAL ARTIGOS E CAPITULOS
1				GASTOS DE PERSOAL		
	2			FUNCIONARIOS		
		0		RETRIBUCIÓNS BÁSICAS		
		00		SOLDOS SUBGRUPO A1	2.322.648	
		01		SOLDOS SUBGRUPO A2	167.420	
					2.490.068	
		1		RETRIBUCIÓNS COMPLEMENTARIAS		
		02		OUTROS COMPLEMENTOS	355.611	
		03		COMPLEMENTOS DE ATENCIÓN CONTINUADA PERSOAL FACULTATIVO	852.108	
		04		COMPLEMENTOS DE ATENCIÓN CONTINUADA PERSOAL NON FACULTATIVO	5.208	
		08		IPC GALEGO	13.655	
		16		PRESTACIÓNS ECONÓMICAS POR IT A COMPENSAR	204	
		17		PRESTACIÓNS POR DIFERENCIAS RETRIBUTIVAS EN IT. E MATERNIDADE	204	
					1.226.990	3.717.058
6				COTAS, PRESTACIÓNS E GASTOS SOCIAIS A CARGO DO EMPREGADOR		
	0			COTAS SOCIAIS		
		00		SEGURIDADE SOCIAL	1.468.431	
					1.468.431	1.468.431
8				FONDO RETRIBUTIVO		
	0			FONDO RETRIBUTIVO	103.710	
					103.710	103.710
						=====
				TOTAL CAPÍTULO 1		5.289.199
				TOTAL PROGRAMA 414A		5.289.199
				TOTAL SERVIZO 01		465.027.973
				TOTAL SECCIÓN 32		465.027.973

PROXECTO DE ORZAMENTOS DA COMUNIDADE AUTÓNOMA GALEGA. ANO 2018

OURENSE

RESUMO POR ARTIGOS DE OPERACIONS DE GASTOS


CAPI-TULO	ARTIGO	EXPLICACION DO GASTO	TOTAL
1		GASTOS DE PERSOAL	
	2	FUNCIONARIOS	145.028.470
	3	LABORAIS	18.459.136
	4	OUTRO PERSOAL	116.639
	5	INCENTIVOS AO RENDEMENTO	21.576.227
	6	COTAS, PRESTACIÓNS E GASTOS SOCIAIS A CARGO DO EMPREGADOR	39.479.728
	8	FONDO RETRIBUTIVO	4.493.204
			229.153.404
2		GASTOS EN BENS CORRENTES E SERVIZOS	
	0	ALUGAMENTOS E CANONS	773.000
	1	REPARACIÓNS, MANTEMENTO E CONSERVACIÓN	4.470.200
	2	MATERIAL, SUBMINISTRACIÓNS E OUTROS	109.098.694
	3	INDEMNIZACIÓNS POR RAZÓNS DO SERVIZO	190.000
	4	ENCOMENDAS DE XESTIÓN	1.911.966
	5	ASISTENCIA SANITARIA CON MEDIOS ALLEOS	14.213.000
			130.656.860
4		TRANSFERENCIAS CORRENTES	
	4	A SOCIEDADES PÚBLICAS E OUTROS ENTES PÚBLICOS DA COMUNIDADEAUTÓNOMA	1.444.929
	8	A FAMILIAS E INSTITUCIÓNS SEN FINS DE LUCRO	103.772.780
			105.217.709
		T O T A L	465.027.973












**PONTEVEDRA**





**36 PONTEVEDRA**  
**01 ESTRUCTURA XESTION INTEGRADA DE VIGO**



PROXECTO DE ORZAMENTOS DA COMUNIDADE AUTÓNOMA GALEGA. ANO 2018

SECCIÓN	-	36	PONTEVEDRA
SERVIZO	-	01	ESTRUTURA XESTION INTEGRADA DE VIGO
PROGRAMA	-	412A	ATENCIÓN ESPECIALIZADA

CAPÍTULO	ARTIGO	CONCEPTO	SUBCONCEPTO	EXPLICACIÓN DO GASTO	TOTAL CONCEPTOS	TOTAL ARTIGOS E CAPITULOS
1				GASTOS DE PERSOAL		
	2			FUNCIONARIOS		
		0		RETRIBUCIÓNS BÁSICAS		
		00		SOLDOS SUBGRUPO A1	13.683.518	
		01		SOLDOS SUBGRUPO A2	19.005.746	
		02		SOLDOS SUBGRUPO C1	3.127.512	
		03		SOLDOS SUBGRUPO C2	12.747.860	
		04		SOLDOS AGRUPACIÓNS PROFESIONAIS	4.225.012	
		05		TRIENIOS	8.924.406	
		06		OUTRAS RETRIBUCIÓNS BÁSICAS	61.968	
		10		SOLDOS SUBGRUPO A1. PERSOAL DE COTA	84.544	
					61.860.566	
	1			RETRIBUCIÓNS COMPLEMENTARIAS		
		00		COMPLEMENTO DE DESTINO	23.972.477	
		01		COMPLEMENTO ESPECÍFICO	19.802.473	
		02		OUTROS COMPLEMENTOS	1.573	
		03		COMPLEMENTOS DE ATENCIÓN CONTINUADA PERSOAL FACULTATIVO	6.853.822	
		04		COMPLEMENTOS DE ATENCIÓN CONTINUADA PERSOAL NON FACULTATIVO	3.017.334	
		05		COMPLEMENTOS DE ATENCIÓN CONTINUADA OUTRO PERSOAL	73.508	
		06		COMPLEMENTO DE PENOSIDADE, RESPONSABILIDADE E DIFICULTADE	1.384.660	
		08		IPC GALEGO	471.998	
		16		PRESTACIÓNS ECONÓMICAS POR IT A COMPENSAR	204	
		17		PRESTACIÓNS POR DIFERENCIAS RETRIBUTIVAS EN IT. E MATERNIDADE	204	
		41		COMPLEMENTOS TRANSITORIOS ABSORBIBLES	31.842	
		42		RETRIBUCIÓNS COMPLEMENTARIAS DE COTA	22.788	
		43		COMPLEMENTO DE CARREIRA	7.718.593	
					63.351.476	125.212.042
	3			LABORAIS		
		0		LABORAL FIXO		
		00		RETRIBUCIÓNS BÁSICAS	164.668	
		01		OUTRAS REMUNERACIÓNS	31.277	
		05		TRIENIOS	10.201	
		08		IPC GALEGO	737	
				S U M A E S E G U E		206.883

PROXECTO DE ORZAMENTOS DA COMUNIDADE AUTÓNOMA GALEGA. ANO 2018

SECCIÓN	-	36	PONTEVEDRA
SERVIZO	-	01	ESTRUTURA XESTION INTEGRADA DE VIGO
PROGRAMA	-	412A	ATENCIÓN ESPECIALIZADA

CAPÍTULO	ARTIGO	CONCEPTO	SUBCONCEPTO	EXPLICACIÓN DO GASTO	TOTAL CONCEPTOS	TOTAL ARTIGOS E CAPITULOS
1	3	0		SUMAS ANTERIORES		206.883
		16		PRESTACIONS ECONÓMICAS POR IT A COMPENSAR	102	
		17		PRESTACIONS POR DIFERENCIAS RETRIBUTIVAS EN IT. E MATERNIDADE	102	
					207.087	
	1			LABORAL TEMPORAL		
		00		RETRIBUCIÓNS BÁSICAS	16.165.928	
		05		TRIENIOS	19.731	
		08		IPC GALEGO	61.247	
		16		PRESTACIONS ECONÓMICAS POR IT A COMPENSAR	102	
		17		PRESTACIONS POR DIFERENCIAS RETRIBUTIVAS EN IT. E MATERNIDADE	102	
					16.247.110	16.454.197
	4			OUTRO PERSOAL		
		0		OUTRO PERSOAL		
		00		OUTRO PERSOAL	112.906	
		01		SUBSTITUCIÓNS OUTRO PERSOAL	8.427	
		08		IPC GALEGO	445	
					121.778	121.778
	5			INCENTIVOS AO RENDEMENTO		
		0		PRODUCTIVIDADE DE PERSOAL NON ESTATUTARIO		
		00		PRODUCTIVIDADE DE PERSOAL NON ESTATUTARIO	68.805	
					68.805	
		2		PRODUCTIVIDADE PERSOAL ESTATUTARIO. FACTOR FIXO		
		00		PRODUCTIVIDADE PERSOAL ESTATUTARIO. FACTOR FIXO	13.833.940	
					13.833.940	
		3		PRODUCTIVIDADE PERSOAL ESTATUTARIO. FACTOR VARIABLE		
		01		PRODUCTIVIDADE FACTOR VARIABLE. PERSOAL DIRECTIVO	152.975	
		02		PRODUCTIVIDADE FACTOR VARIABLE. PERSOAL NON DIRECTIVO	1.699.112	
		03		PRODUCTIVIDADE FACTOR VARIABLE. PROGRAMA DE EXTRACCIÓN E TRANSPLANTES	128.573	
		04		PRODUCTIVIDADE FACTOR VARIABLE. PROGRAMAS ESPECIAIS	937.268	
		05		PRODUCTIVIDADE FACTOR VARIABLE. ACTIVIDADES NON PROGRAMADAS	329.077	
					3.247.005	17.149.750
	6			COTAS, PRESTACIÓNS E GASTOS SOCIAIS A CARGO DO EMPREGADOR		
		0		COTAS SOCIAIS		
		00		SEGURIDADE SOCIAL	33.384.001	
					33.384.001	
				SUMAS SEGUEN		33.384.001

PROXECTO DE ORZAMENTOS DA COMUNIDADE AUTÓNOMA GALEGA. ANO 2018

SECCIÓN	-	36	PONTEVEDRA
SERVIZO	-	01	ESTRUTURA XESTION INTEGRADA DE VIGO
PROGRAMA	-	412A	ATENCIÓN ESPECIALIZADA

CAPÍTULO	ARTIGO	CONCEPTO	SUBCONCEPTO	EXPLICACIÓN DO GASTO	TOTAL CONCEPTOS	TOTAL ARTIGOS E CAPITULOS
1	6			S U M A S A N T E R I O R E S		33.384.001
		1		COMPLEMENTO FAMILIAR		
		05		COMPLEMENTOS DE PRESTACIÓN	102.010	
					102.010	
		2		GASTOS SOCIAIS DO PERSOAL		
		04		ACCIÓN SOCIAL	7.141	
					7.141	33.493.152
		8		FONDO RETRIBUTIVO		
		0		FONDO RETRIBUTIVO	3.848.618	
					3.848.618	3.848.618
						=====
				T O T A L C A P Í T U L O 1		196.279.537
2				GASTOS EN BENS CORRENTES E SERVIZOS		
		0		ALUGAMENTOS E CANONS		
		2		EDIFICIOS E OUTRAS CONSTRUCCIÓN	5.000	
					5.000	
		3		MAQUINARIA, INSTALACIÓNS E UTENSILIOS	150.000	
					150.000	
		4		MATERIAL DE TRANSPORTE	40.000	
					40.000	
		5		MOBILIARIO E UTENSILIOS	5.000	
					5.000	
		6		EQUIPAMENTOS PARA PROCESOS DE INFORMACIÓN	423.909	
					423.909	
		9		CANONS	23.910.480	
					23.910.480	24.534.389
		1		REPARACIÓNS, MANTEMENTO E CONSERVACIÓN		
		2		EDIFICIOS E OUTRAS CONSTRUCCIÓN	1.400.000	
					1.400.000	
		3		MAQUINARIA, INSTALACIÓNS E UTENSILIOS	1.900.000	
					1.900.000	
		4		MATERIAL DE TRANSPORTE	10.000	
					10.000	
				S U M A E S E G U E		3.310.000

PROXECTO DE ORZAMENTOS DA COMUNIDADE AUTÓNOMA GALEGA. ANO 2018

SECCIÓN	-	36	PONTEVEDRA
SERVIZO	-	01	ESTRUTURA XESTION INTEGRADA DE VIGO
PROGRAMA	-	412A	ATENCIÓN ESPECIALIZADA

CAPÍTULO	ARTIGO	CONCEPTO	SUBCONCEPTO	EXPLICACIÓN DO GASTO	TOTAL CONCEPTOS	TOTAL ARTIGOS E CAPITULOS
2	1			SUMAS ANTERIORES		3.310.000
		5		MOBILIARIO E UTENSILIOS	50.000	
					50.000	
		6		EQUIPAMENTOS PARA PROCESOS DE INFORMACIÓN	220.000	
					220.000	
		9		OUTRO INMOBILIZADO MATERIAL	5.000	
					5.000	3.585.000
	2			MATERIAL, SUBMINISTRACIÓNS E OUTROS		
		0		MATERIAL DE OFICINA		
		00		ORDINARIO NON INVENTARIABLE	300.000	
		01		PRENSA, REVISTAS, LIBROS E OUTRAS PUBLICACIÓNS	10.000	
		02		MATERIAL INFORMÁTICO NON INVENTARIABLE	60.000	
					370.000	
		1		SUBMINISTRACIÓNS		
		00		ENERXÍA ELÉCTRICA	555.000	
		01		AUGA	40.000	
		02		GAS	100.000	
		03		COMBUSTIBLES	40.000	
		04		VESTIARIO	30.000	
		05		PRODUCTOS ALIMENTICIOS	1.700.000	
		06		PRODUCTOS FARMACÉUTICOS E MATERIAL SANITARIO	79.105.475	
		13		INSTRUMENTAL E PEQUENOS UTENSILIOS SANITARIOS	400.000	
		14		INSTRUMENTAL E PEQUENOS UTENSILIOS NON SANITARIOS	30.000	
		15		IMPLANTES	17.664.805	
		16		OUTRO MATERIAL SANITARIO	21.548.003	
		17		MATERIAL NON SANITARIO PARA CONSUMO E REPOSICIÓN	400.000	
		19		MATERIAL DE LABORATORIO	13.114.662	
		20		MATERIAL DE RADIOLOXÍA	10.000	
		21		MATERIAL DE MEDICINA NUCLEAR	800.000	
		99		OUTRAS SUBMINISTRACIÓNS	2.100.000	
					137.637.945	
		2		COMUNICACIÓNS		
		00		TELEFÓNICAS	580.000	
				SUMA E SE G U E		138.587.945



PROXECTO DE ORZAMENTOS DA COMUNIDADE AUTÓNOMA GALEGA. ANO 2018

SECCIÓN	-	36	PONTEVEDRA
SERVIZO	-	01	ESTRUTURA XESTION INTEGRADA DE VIGO
PROGRAMA	-	412A	ATENCIÓN ESPECIALIZADA

CAPÍTULO	ARTIGO	CONCEPTO	SUBCONCEPTO	EXPLICACIÓN DO GASTO	TOTAL CONCEPTOS	TOTAL ARTIGOS E CAPITULOS
2	2	2		S U M A S A N T E R I O R E S		138.587.945
			01	POSTAIS	75.000	
			02	TELEGRÁFICAS	1.000	
					656.000	
		3		TRANSPORTES	250.000	
					250.000	
		4		PRIMAS DE SEGUROS	5.000	
					5.000	
		5		TRIBUTOS	220.000	
					220.000	
		6		GASTOS DIVERSOS		
			02	PUBLICIDADE E PROPAGANDA	2.000	
			03	XURÍDICOS, CONTENCIOSOS	25.000	
			06	REUNIÓNS, CONFERENCIAS E CURSOS	45.000	
			99	OUTROS	20.000	
					92.000	
		7		TRABALLOS REALIZADOS POR OUTRAS EMPRESAS		
			00	LIMPEZA E ASEO	350.000	
			01	SEGURANZA	150.000	
			06	ESTUDOS E TRABALLOS TÉCNICOS	50.000	
			10	SERVIZOS CONTRATADOS DE COMEDOR	30.000	
			99	OUTROS	1.700.000	
					2.280.000	141.510.945
		3		INDEMNIZACIÓNS POR RAZÓNS DO SERVIZO		
			0	AXUDAS DE CUSTO	10.000	
					10.000	
			1	LOCOMOCIÓN	40.000	
					40.000	
			3	OUTRAS INDEMNIZACIÓNS	5.000	
					5.000	55.000
		4		ENCOMENDAS DE XESTIÓN		
			1	A AXENCIAS PÚBLICAS AUTONÓMICAS		
			01	Á AXENCIA GALEGA DE SANGUE, ÓRGANOS E TECIDOS	4.500.300	
					4.500.300	4.500.300
				S U M A E S E G U E		174.185.634

PROXECTO DE ORZAMENTOS DA COMUNIDADE AUTÓNOMA GALEGA. ANO 2018

SECCIÓN	-	36	PONTEVEDRA
SERVIZO	-	01	ESTRUTURA XESTION INTEGRADA DE VIGO
PROGRAMA	-	412A	ATENCIÓN ESPECIALIZADA

CAPÍTULO	ARTIGO	CONCEPTO	SUBCONCEPTO	EXPLICACIÓN DO GASTO	TOTAL CONCEPTOS	TOTAL ARTIGOS E CAPITULOS
2				S U M A S A N T E R I O R E S		174.185.634
	5			ASISTENCIA SANITARIA CON MEDIOS ALLEOS		
		2		CONCERTOS CON INSTITUCIÓNS DE ATENCIÓN ESPECIALIZADA		
		03		CONCERTOS CON ENTIDADES PRIVADAS	85.500.000	
					85.500.000	
	3			CONCERTOS POR PROGRAMAS ESPECIAIS DE HEMODIÁLISE		
		01		HEMODIÁLISE EN CENTROS HOSPITALARIOS	6.000	
		02		CLUB DE DIÁLISE	2.650.000	
		03		OUTRAS HEMODIÁLISES EN CENTROS NON HOSPITALARIOS	500.000	
					3.156.000	
	4			CONCERTOS CON CENTROS DE DIAGNÓSTICO E TRATAMENTO		
		02		TERAPIA DA INSUFICIENCIA RESPIRATORIA A DOMICILIO	2.600.000	
		03		CONCERTOS PARA RESONANCIA MAGNÉTICA E MEDICINA NUCLEAR	10.000	
		05		CONCERTOS PARA REHABILITACIÓN-FISIOTERAPIA	700.000	
		07		OUTROS SERVIZOS ESPECIAIS	1.000	
					3.311.000	
	5			CONCERTOS POLO PROGRAMA ESPECIAL DE TRANSPORTE		
		01		SERVIZOS CONCERTADOS DE AMBULANCIAS	3.400.000	
		02		TRASLADOS DE ENFERMOS CON OUTROS MEDIOS DE TRANSPORTE	2.000	
					3.402.000	
	8			OUTROS SERVIZOS DE ASISTENCIA SANITARIA		
		01		REINTEGROS DE ASISTENCIA SANITARIA	25.000	
		02		OUTROS SERVIZOS DE ASISTENCIA SANITARIA	250.000	
					275.000	95.644.000
						=====
				T O T A L C A P Í T U L O 2		269.829.634
4				TRANSFERENCIAS CORRENTES		
	4			A SOCIEDADES PÚBLICAS E OUTROS ENTES PÚBLICOS DA COMUNIDADEAUTÓNOMA		
		1		A SOCIEDADES MERCANTÍS		
		15		GALARIA. EMPRESA PUBLICA DE SERVIZOS SANITARIOS S.A.	9.827.655	
					9.827.655	
		3		A FUNDACIÓNS PÚBLICAS		
		14		FUNDACIÓN GALEGA DE MEDICINA XENÓMICA	650.000	
					650.000	
				S U M A E S E G U E		10.477.655

PROXECTO DE ORZAMENTOS DA COMUNIDADE AUTÓNOMA GALEGA. ANO 2018

SECCIÓN	-	36	PONTEVEDRA
SERVIZO	-	01	ESTRUTURA XESTION INTEGRADA DE VIGO
PROGRAMA	-	412A	ATENCIÓN ESPECIALIZADA

CAPÍTULO	ARTIGO	CONCEPTO	SUBCONCEPTO	EXPLICACIÓN DO GASTO	TOTAL CONCEPTOS	TOTAL ARTIGOS E CAPITULOS
4	4			S U M A S A N T E R I O R E S		10.477.655
		4		A UNIVERSIDADES PÚBLICAS DA COMUNIDADE AUTÓNOMA		
		0		CONVENIOS CON UNIVERSIDADES	65.210	
					65.210	10.542.865
	8			A FAMILIAS E INSTITUCIÓNS SEN FINS DE LUCRO		
		0		A FAMILIAS		
		5		ENTREGAS POR DESPRAZAMENTOS	455.908	
		6		PRÓTESES	1.157.621	
		7		VEHÍCULOS PARA INVÁLIDOS	812.218	
					2.425.747	2.425.747
						=====
				T O T A L C A P Í T U L O 4		12.968.612
6				INVESTIMENTOS REAIS		
	2			INVESTIMENTO NOVO ASOCIADO AO FUNCIONAMENTO OPERATIVO DOS SERVIZOS		
		1		INFRAESTRUTURA E EQUIPAMENTOS SOCIAIS EN MATERIA DE SANIDADE		
		0		CONSTRUCCIÓN DE CENTROS	44.543.472	
					44.543.472	44.543.472
						=====
				T O T A L C A P Í T U L O 6		44.543.472
8				ACTIVOS FINANCEIROS		
	3			CONCESION DE PRÉSTAMOS FÓRA DO SECTOR PÚBLICO		
		0		PRÉSTAMOS A CURTO PRAZO		
		08		A FAMILIAS E INSTITUCIÓNS SEN FINS DE LUCRO	66.111	
					66.111	66.111
						=====
				T O T A L C A P Í T U L O 8		66.111
				T O T A L P R O G R A M A 412A		523.687.366

PROXECTO DE ORZAMENTOS DA COMUNIDADE AUTÓNOMA GALEGA. ANO 2018

SECCIÓN	-	36	PONTEVEDRA
SERVIZO	-	01	ESTRUTURA XESTION INTEGRADA DE VIGO
PROGRAMA	-	412B	ATENCIÓN PRIMARIA

CAPÍTULO	ARTIGO	CONCEPTO	SUBCONCEPTO	EXPLICACIÓN DO GASTO	TOTAL CONCEPTOS	TOTAL ARTIGOS E CAPITULOS
1				GASTOS DE PERSOAL		
	2			FUNCIONARIOS		
		0		RETRIBUCIÓNS BÁSICAS		
		00		SOLDOS SUBGRUPO A1	9.290.567	
		01		SOLDOS SUBGRUPO A2	7.357.505	
		02		SOLDOS SUBGRUPO C1	338.333	
		03		SOLDOS SUBGRUPO C2	3.280.215	
		04		SOLDOS AGRUPACIÓNS PROFESIONAIS	458.238	
		05		TRIENIOS	4.705.836	
		10		SOLDOS SUBGRUPO A1. PERSOAL DE COTA	412.169	
		11		SOLDOS SUBGRUPO A2. PERSOAL DE COTA	584.984	
		12		SUBSTITUCIÓNS MÉDICOS APD	303	
		13		SUBSTITUCIÓNS PRACTICANTES A.P.D.	303	
					26.428.453	
	1			RETRIBUCIÓNS COMPLEMENTARIAS		
		00		COMPLEMENTO DE DESTINO	8.980.723	
		01		COMPLEMENTO ESPECÍFICO	8.004.506	
		02		OUTROS COMPLEMENTOS	117.294	
		03		COMPLEMENTOS DE ATENCIÓN CONTINUADA PERSOAL FACULTATIVO	496.506	
		04		COMPLEMENTOS DE ATENCIÓN CONTINUADA PERSOAL NON FACULTATIVO	216.877	
		05		COMPLEMENTOS DE ATENCIÓN CONTINUADA OUTRO PERSOAL	158.194	
		06		COMPLEMENTO DE PENOSIDADE, RESPONSABILIDADE E DIFICULTADE	37.044	
		08		IPC GALEGO	177.347	
		16		PRESTACIÓNS ECONÓMICAS POR IT A COMPENSAR	102	
		17		PRESTACIÓNS POR DIFERENCIAS RETRIBUTIVAS EN IT. E MATERNIDADE	102	
		42		RETRIBUCIÓNS COMPLEMENTARIAS DE COTA	316.686	
		43		COMPLEMENTO DE CARREIRA	2.249.807	
		44		COMPLEMENTO PERSOAL	2.040	
					20.757.228	47.185.681
	3			LABORAIS		
		1		LABORAL TEMPORAL		
		00		RETRIBUCIÓNS BÁSICAS	7.525.222	
		05		TRIENIOS	9.817	
				S U M A E S E G U E		7.535.039

PROXECTO DE ORZAMENTOS DA COMUNIDADE AUTÓNOMA GALEGA. ANO 2018

SECCIÓN	-	36	PONTEVEDRA
SERVIZO	-	01	ESTRUTURA XESTION INTEGRADA DE VIGO
PROGRAMA	-	412B	ATENCIÓN PRIMARIA

CAPÍTULO	ARTIGO	CONCEPTO	SUBCONCEPTO	EXPLICACIÓN DO GASTO	TOTAL CONCEPTOS	TOTAL ARTIGOS E CAPITULOS
1	3	1		S U M A S A N T E R I O R E S		7.535.039
		08		IPC GALEGO	28.513	
		16		PRESTACIONS ECONÓMICAS POR IT A COMPENSAR	102	
		17		PRESTACIONS POR DIFERENCIAS RETRIBUTIVAS EN IT. E MATERNIDADE	102	
					7.563.756	7.563.756
	5			INCENTIVOS AO RENDEMENTO		
		2		PRODUCTIVIDADE PERSOAL ESTATUTARIO. FACTOR FIXO		
		00		PRODUCTIVIDADE PERSOAL ESTATUTARIO. FACTOR FIXO	9.693.849	
					9.693.849	
		3		PRODUCTIVIDADE PERSOAL ESTATUTARIO. FACTOR VARIABLE		
		01		PRODUCTIVIDADE FACTOR VARIABLE. PERSOAL DIRECTIVO	41.576	
		02		PRODUCTIVIDADE FACTOR VARIABLE. PERSOAL NON DIRECTIVO	1.034.558	
		04		PRODUCTIVIDADE FACTOR VARIABLE. PROGRAMAS ESPECIAIS	585.619	
		05		PRODUCTIVIDADE FACTOR VARIABLE. ACTIVIDADES NON PROGRAMADAS	938	
					1.662.691	11.356.540
	6			COTAS, PRESTACIÓNS E GASTOS SOCIAIS A CARGO DO EMPREGADOR		
		0		COTAS SOCIAIS		
		00		SEGURIDADE SOCIAL	13.551.726	
					13.551.726	
		1		COMPLEMENTO FAMILIAR		
		05		COMPLEMENTOS DE PRESTACIÓN	36.128	
					36.128	
		2		GASTOS SOCIAIS DO PERSOAL		
		04		ACCIÓN SOCIAL	2.040	
					2.040	13.589.894
	8			FONDO RETRIBUTIVO		
		0		FONDO RETRIBUTIVO	1.593.917	
					1.593.917	1.593.917
						=====
				T O T A L C A P Í T U L O 1		81.289.788
	2			GASTOS EN BENS CORRENTES E SERVIZOS		
		0		ALUGAMENTOS E CANONS		
		2		EDIFICIOS E OUTRAS CONSTRUCIÓNS	10.000	
					10.000	
				S U M A E S E G U E		10.000

PROXECTO DE ORZAMENTOS DA COMUNIDADE AUTÓNOMA GALEGA. ANO 2018

SECCIÓN	-	36	PONTEVEDRA
SERVIZO	-	01	ESTRUTURA XESTION INTEGRADA DE VIGO
PROGRAMA	-	412B	ATENCIÓN PRIMARIA

CAPÍTULO	ARTIGO	CONCEPTO	SUBCONCEPTO	EXPLICACIÓN DO GASTO	TOTAL CONCEPTOS	TOTAL ARTIGOS E CAPITULOS
2	0			S U M A S A N T E R I O R E S		10.000
		5		MOBILIARIO E UTENSILIOS	75.000	
					75.000	85.000
	1			REPARACIÓNS, MANTEMENTO E CONSERVACIÓN		
		2		EDIFICIOS E OUTRAS CONSTRUCCIÓN	150.000	
					150.000	
		3		MAQUINARIA, INSTALACIÓNS E UTENSILIOS	170.000	
					170.000	
		4		MATERIAL DE TRANSPORTE	15.000	
					15.000	
		5		MOBILIARIO E UTENSILIOS	150.000	
					150.000	
		6		EQUIPAMENTOS PARA PROCESOS DE INFORMACIÓN	15.000	
					15.000	500.000
	2			MATERIAL, SUBMINISTRACIÓNS E OUTROS		
		0		MATERIAL DE OFICINA		
		01		PRENSA, REVISTAS, LIBROS E OUTRAS PUBLICACIÓNS	1.000	
		02		MATERIAL INFORMÁTICO NON INVENTARIABLE	1.000	
					2.000	
		1		SUBMINISTRACIÓNS		
		00		ENERXÍA ELÉCTRICA	500.000	
		01		AUGA	40.000	
		02		GAS	25.000	
		03		COMBUSTIBLES	150.000	
		04		VESTIARIO	30.000	
		05		PRODUCTOS ALIMENTICIOS	2.000	
		06		PRODUCTOS FARMACÉUTICOS E MATERIAL SANITARIO	75.000	
		13		INSTRUMENTAL E PEQUENOS UTENSILIOS SANITARIOS	1.000	
		14		INSTRUMENTAL E PEQUENOS UTENSILIOS NON SANITARIOS	1.000	
		16		OUTRO MATERIAL SANITARIO	900.000	
		17		MATERIAL NON SANITARIO PARA CONSUMO E REPOSICIÓN	60.000	
		19		MATERIAL DE LABORATORIO	50.000	
		99		OUTRAS SUBMINISTRACIÓNS	60.000	
					1.894.000	
				S U M A E S E G U E		1.896.000

PROXECTO DE ORZAMENTOS DA COMUNIDADE AUTÓNOMA GALEGA. ANO 2018

SECCIÓN	-	36	PONTEVEDRA
SERVIZO	-	01	ESTRUTURA XESTION INTEGRADA DE VIGO
PROGRAMA	-	412B	ATENCIÓN PRIMARIA

CAPÍTULO	ARTIGO	CONCEPTO	SUBCONCEPTO	EXPLICACIÓN DO GASTO	TOTAL CONCEPTOS	TOTAL ARTIGOS E CAPITULOS
2	2			SUMAS ANTERIORES		1.896.000
		2		COMUNICACIÓNS		
		00		TELEFÓNICAS	10.000	
		01		POSTAIS	1.000	
					11.000	
		3		TRANSPORTES	200.000	
					200.000	
		4		PRIMAS DE SEGUROS	7.000	
					7.000	
		5		TRIBUTOS	125.000	
					125.000	
		6		GASTOS DIVERSOS		
		03		XURÍDICOS, CONTENCIOSOS	3.000	
		06		REUNIÓNS, CONFERENCIAS E CURSOS	1.000	
					4.000	
		7		TRABALLOS REALIZADOS POR OUTRAS EMPRESAS		
		00		LIMPEZA E ASEO	1.350.000	
		01		SEGURANZA	25.000	
		06		ESTUDOS E TRABALLOS TÉCNICOS	10.000	
		10		SERVIZOS CONTRATADOS DE COMEDOR	28.000	
		99		OUTROS	112.000	
					1.525.000	3.768.000
	3			INDEMNIZACIÓNS POR RAZÓNS DO SERVIZO		
		0		AXUDAS DE CUSTO	3.000	
					3.000	
		1		LOCOMOCIÓN	10.000	
					10.000	
		3		OUTRAS INDEMNIZACIÓNS	120.000	
					120.000	133.000
						=====
				TOTAL CAPÍTULO 2		4.486.000
4				TRANSFERENCIAS CORRENTES		
	8			A FAMILIAS E INSTITUCIÓNS SEN FINS DE LUCRO		
		9		A FARMACIAS (RECEITAS MEDICAS)		
		0		FARMACIA (RECEITAS MÉDICAS)	136.700.095	
					136.700.095	136.700.095
						=====
				TOTAL CAPÍTULO 4		136.700.095
				TOTAL PROGRAMA 412B		222.475.883

PROXECTO DE ORZAMENTOS DA COMUNIDADE AUTÓNOMA GALEGA. ANO 2018

SECCIÓN	-	36	PONTEVEDRA
SERVIZO	-	01	ESTRUTURA XESTION INTEGRADA DE VIGO
PROGRAMA	-	414A	FORMACIÓN DE GRADUADOS E POSGRADUADOS

CAPÍTULO	ARTIGO	CONCEPTO	SUBCONCEPTO	EXPLICACIÓN DO GASTO	TOTAL CONCEPTOS	TOTAL ARTIGOS E CAPITULOS
1				GASTOS DE PERSOAL		
	2			FUNCIONARIOS		
		0		RETRIBUCIÓNS BÁSICAS		
		00		SOLDOS SUBGRUPO A1	4.410.176	
		01		SOLDOS SUBGRUPO A2	453.477	
					4.863.653	
		1		RETRIBUCIÓNS COMPLEMENTARIAS		
		02		OUTROS COMPLEMENTOS	719.437	
		03		COMPLEMENTOS DE ATENCIÓN CONTINUADA PERSOAL FACULTATIVO	1.795.069	
		04		COMPLEMENTOS DE ATENCIÓN CONTINUADA PERSOAL NON FACULTATIVO	11.431	
		08		IPC GALEGO	27.260	
		16		PRESTACIÓNS ECONÓMICAS POR IT A COMPENSAR	204	
		17		PRESTACIÓNS POR DIFERENCIAS RETRIBUTIVAS EN IT. E MATERNIDADE	204	
					2.553.605	7.417.258
	6			COTAS, PRESTACIÓNS E GASTOS SOCIAIS A CARGO DO EMPREGADOR		
		0		COTAS SOCIAIS		
		00		SEGURIDADE SOCIAL	2.906.552	
					2.906.552	2.906.552
	8			FONDO RETRIBUTIVO		
		0		FONDO RETRIBUTIVO	206.476	
					206.476	206.476
						=====
				TOTAL CAPÍTULO 1		10.530.286
				TOTAL PROGRAMA 414A		10.530.286




PROXECTO DE ORZAMENTOS DA COMUNIDADE AUTÓNOMA GALEGA. ANO 2018

SECCIÓN	-	36	PONTEVEDRA
SERVIZO	-	01	ESTRUTURA XESTION INTEGRADA DE VIGO
PROGRAMA	-	561C	INVESTIGACIÓN SANITARIA

CAPÍTULO	ARTIGO	CONCEPTO	SUBCONCEPTO	EXPLICACIÓN DO GASTO	TOTAL CONCEPTOS	TOTAL ARTIGOS E CAPITULOS
1				GASTOS DE PERSOAL		
	3			LABORAIS		
		1		LABORAL TEMPORAL		
		00		RETRIBUCIÓNS BÁSICAS	50.500	
		08		IPC GALEGO	191	
					50.691	50.691
6				COTAS, PRESTACIÓNS E GASTOS SOCIAIS A CARGO DO EMPREGADOR		
	0			COTAS SOCIAIS		
		00		SEGURIDADE SOCIAL	56.271	
					56.271	56.271
8				FONDO RETRIBUTIVO		
	0			FONDO RETRIBUTIVO	2.139	
					2.139	2.139
						=====
				TOTAL CAPÍTULO 1		109.101
				TOTAL PROGRAMA 561C		109.101
				TOTAL SERVIZO 01		756.802.636





### **36 PONTEVEDRA**

#### **03 E. DE XESTION INTEGRADA DE PONTEVEDRA E O SALNES**



PROXECTO DE ORZAMENTOS DA COMUNIDADE AUTÓNOMA GALEGA. ANO 2018

SECCIÓN	-	36	PONTEVEDRA
SERVIZO	-	03	E. DE XESTION INTEGRADA DE PONTEVEDRA E O SALNES
PROGRAMA	-	412A	ATENCIÓN ESPECIALIZADA

CAPÍTULO	ARTIGO	CONCEPTO	SUBCONCEPTO	EXPLICACIÓN DO GASTO	TOTAL CONCEPTOS	TOTAL ARTIGOS E CAPITULOS
1				GASTOS DE PERSOAL		
	2			FUNCIONARIOS		
		0		RETRIBUCIÓNS BÁSICAS		
		00		SOLDOS SUBGRUPO A1	9.075.241	
		01		SOLDOS SUBGRUPO A2	12.107.066	
		02		SOLDOS SUBGRUPO C1	1.962.477	
		03		SOLDOS SUBGRUPO C2	8.032.945	
		04		SOLDOS AGRUPACIÓNS PROFESIONAIS	2.728.164	
		05		TRIENIOS	6.287.162	
		06		OUTRAS RETRIBUCIÓNS BÁSICAS	173.467	
		10		SOLDOS SUBGRUPO A1. PERSOAL DE COTA	80.068	
					40.446.590	
		1		RETRIBUCIÓNS COMPLEMENTARIAS		
		00		COMPLEMENTO DE DESTINO	15.426.499	
		01		COMPLEMENTO ESPECÍFICO	13.104.944	
		02		OUTROS COMPLEMENTOS	204	
		03		COMPLEMENTOS DE ATENCIÓN CONTINUADA PERSOAL FACULTATIVO	4.652.345	
		04		COMPLEMENTOS DE ATENCIÓN CONTINUADA PERSOAL NON FACULTATIVO	1.621.037	
		05		COMPLEMENTOS DE ATENCIÓN CONTINUADA OUTRO PERSOAL	325.406	
		06		COMPLEMENTO DE PENOSIDADE, RESPONSABILIDADE E DIFICULTADE	787.333	
		08		IPC GALEGO	308.475	
		16		PRESTACIÓNS ECONÓMICAS POR IT A COMPENSAR	204	
		17		PRESTACIÓNS POR DIFERENCIAS RETRIBUTIVAS EN IT. E MATERNIDADE	204	
		41		COMPLEMENTOS TRANSITORIOS ABSORBIBLES	2.040	
		42		RETRIBUCIÓNS COMPLEMENTARIAS DE COTA	21.986	
		43		COMPLEMENTO DE CARREIRA	5.136.050	
					41.386.727	81.833.317
	3			LABORAIS		
		0		LABORAL FIXO		
		00		RETRIBUCIÓNS BÁSICAS	74.359	
		01		OUTRAS REMUNERACIÓNS	54.947	
		05		TRIENIOS	76.508	
		08		IPC GALEGO	765	
				S U M A E S E G U E		206.579

PROXECTO DE ORZAMENTOS DA COMUNIDADE AUTÓNOMA GALEGA. ANO 2018

SECCIÓN	-	36	PONTEVEDRA
SERVIZO	-	03	E. DE XESTION INTEGRADA DE PONTEVEDRA E O SALNES
PROGRAMA	-	412A	ATENCIÓN ESPECIALIZADA

CAPÍTULO	ARTIGO	CONCEPTO	SUBCONCEPTO	EXPLICACIÓN DO GASTO	TOTAL CONCEPTOS	TOTAL ARTIGOS E CAPITULOS
1	3	0		S U M A S A N T E R I O R E S		206.579
		16		PRESTACIONS ECONÓMICAS POR IT A COMPENSAR	102	
		17		PRESTACIONS POR DIFERENCIAS RETRIBUTIVAS EN IT. E MATERNIDADE	102	
					206.783	
	1			LABORAL TEMPORAL		
		00		RETRIBUCIÓNS BÁSICAS	11.537.951	
		05		TRIENIOS	18.825	
		08		IPC GALEGO	43.732	
		16		PRESTACIONS ECONÓMICAS POR IT A COMPENSAR	204	
		17		PRESTACIONS POR DIFERENCIAS RETRIBUTIVAS EN IT. E MATERNIDADE	204	
					11.600.916	11.807.699
	4			OUTRO PERSOAL		
		0		OUTRO PERSOAL		
		00		OUTRO PERSOAL	98.793	
		01		SUBSTITUCIÓNS OUTRO PERSOAL	7.800	
		08		IPC GALEGO	391	
					106.984	106.984
	5			INCENTIVOS AO RENDEMENTO		
		0		PRODUCTIVIDADE DE PERSOAL NON ESTATUTARIO		
		00		PRODUCTIVIDADE DE PERSOAL NON ESTATUTARIO	245.734	
					245.734	
		2		PRODUCTIVIDADE PERSOAL ESTATUTARIO. FACTOR FIXO		
		00		PRODUCTIVIDADE PERSOAL ESTATUTARIO. FACTOR FIXO	8.997.040	
					8.997.040	
		3		PRODUCTIVIDADE PERSOAL ESTATUTARIO. FACTOR VARIABLE		
		01		PRODUCTIVIDADE FACTOR VARIABLE. PERSOAL DIRECTIVO	125.758	
		02		PRODUCTIVIDADE FACTOR VARIABLE. PERSOAL NON DIRECTIVO	1.178.347	
		03		PRODUCTIVIDADE FACTOR VARIABLE. PROGRAMA DE EXTRACCIÓN E TRANSPLANTES	28.155	
		04		PRODUCTIVIDADE FACTOR VARIABLE. PROGRAMAS ESPECIAIS	441.340	
		05		PRODUCTIVIDADE FACTOR VARIABLE. ACTIVIDADES NON PROGRAMADAS	59.125	
					1.832.725	11.075.499
	6			COTAS, PRESTACIÓNS E GASTOS SOCIAIS A CARGO DO EMPREGADOR		
		0		COTAS SOCIAIS		
		00		SEGURIDADE SOCIAL	22.021.014	
					22.021.014	
				S U M A E S E G U E		22.021.014

PROXECTO DE ORZAMENTOS DA COMUNIDADE AUTÓNOMA GALEGA. ANO 2018

SECCIÓN	-	36	PONTEVEDRA
SERVIZO	-	03	E. DE XESTION INTEGRADA DE PONTEVEDRA E O SALNES
PROGRAMA	-	412A	ATENCIÓN ESPECIALIZADA

CAPÍTULO	ARTIGO	CONCEPTO	SUBCONCEPTO	EXPLICACIÓN DO GASTO	TOTAL CONCEPTOS	TOTAL ARTIGOS E CAPITULOS
1	6			SUMAS ANTERIORES		22.021.014
		1		COMPLEMENTO FAMILIAR		
		05		COMPLEMENTOS DE PRESTACIÓN	13.261	
					13.261	
		2		GASTOS SOCIAIS DO PERSOAL		
		04		ACCIÓN SOCIAL	7.141	
					7.141	22.041.416
		8		FONDO RETRIBUTIVO		
		0		FONDO RETRIBUTIVO	2.537.298	
					2.537.298	2.537.298
						=====
				TOTAL CAPÍTULO 1		129.402.213
2				GASTOS EN BENS CORRENTES E SERVIZOS		
		0		ALUGAMENTOS E CANONS		
		3		MAQUINARIA, INSTALACIÓNS E UTENSILIOS	30.000	
					30.000	
		4		MATERIAL DE TRANSPORTE	45.000	
					45.000	
		5		MOBILIARIO E UTENSILIOS	95.000	
					95.000	
		6		EQUIPAMENTOS PARA PROCESOS DE INFORMACIÓN	285.000	
					285.000	455.000
		1		REPARACIÓNS, MANTEMENTO E CONSERVACIÓN		
		2		EDIFICIOS E OUTRAS CONSTRUCIÓNS	1.000.000	
					1.000.000	
		3		MAQUINARIA, INSTALACIÓNS E UTENSILIOS	1.900.000	
					1.900.000	
		4		MATERIAL DE TRANSPORTE	5.000	
					5.000	
		5		MOBILIARIO E UTENSILIOS	140.000	
					140.000	
		6		EQUIPAMENTOS PARA PROCESOS DE INFORMACIÓN	320.000	
					320.000	3.365.000
				SUMA E SE G U E		3.820.000

PROXECTO DE ORZAMENTOS DA COMUNIDADE AUTÓNOMA GALEGA. ANO 2018

SECCIÓN	-	36	PONTEVEDRA
SERVIZO	-	03	E. DE XESTION INTEGRADA DE PONTEVEDRA E O SALNES
PROGRAMA	-	412A	ATENCIÓN ESPECIALIZADA

CAPÍTULO	ARTIGO	CONCEPTO	SUBCONCEPTO	EXPLICACIÓN DO GASTO	TOTAL CONCEPTOS	TOTAL ARTIGOS E CAPITULOS
2				SUMAS ANTERIORES		3.820.000
	2			MATERIAL, SUBMINISTRACIÓNS E OUTROS		
		0		MATERIAL DE OFICINA		
		00		ORDINARIO NON INVENTARIABLE	160.000	
		01		PRENSA, REVISTAS, LIBROS E OUTRAS PUBLICACIÓNS	9.000	
		02		MATERIAL INFORMÁTICO NON INVENTARIABLE	55.000	
					224.000	
	1			SUBMINISTRACIÓNS		
		00		ENERXÍA ELÉCTRICA	1.825.000	
		01		AUGA	300.000	
		02		GAS	600.000	
		03		COMBUSTIBLES	20.000	
		04		VESTIARIO	210.000	
		05		PRODUCTOS ALIMENTICIOS	700.000	
		06		PRODUCTOS FARMACÉUTICOS E MATERIAL SANITARIO	38.169.302	
		12		HEMODERIVADOS	1.418.000	
		13		INSTRUMENTAL E PEQUENOS UTENSILIOS SANITARIOS	170.000	
		14		INSTRUMENTAL E PEQUENOS UTENSILIOS NON SANITARIOS	12.000	
		15		IMPLANTES	4.888.764	
		16		OUTRO MATERIAL SANITARIO	7.989.426	
		17		MATERIAL NON SANITARIO PARA CONSUMO E REPOSICIÓNS	250.000	
		19		MATERIAL DE LABORATORIO	5.679.803	
		20		MATERIAL DE RADIOLOXÍA	20.000	
		99		OUTRAS SUBMINISTRACIÓNS	620.000	
					62.872.295	
	2			COMUNICACIÓNS		
		00		TELEFÓNICAS	310.000	
		01		POSTAIS	50.000	
					360.000	
	3			TRANSPORTES	100.000	
					100.000	
	4			PRIMAS DE SEGUROS	3.000	
					3.000	
				SUMA E SEGUE		63.559.295



PROXECTO DE ORZAMENTOS DA COMUNIDADE AUTÓNOMA GALEGA. ANO 2018

SECCIÓN	-	36	PONTEVEDRA
SERVIZO	-	03	E. DE XESTION INTEGRADA DE PONTEVEDRA E O SALNES
PROGRAMA	-	412A	ATENCIÓN ESPECIALIZADA

CAPÍTULO	ARTIGO	CONCEPTO	SUBCONCEPTO	EXPLICACIÓN DO GASTO	TOTAL CONCEPTOS	TOTAL ARTIGOS E CAPITULOS
2	2			SUMAS ANTERIORES		63.559.295
		5		TRIBUTOS	70.000	
					70.000	
		6		GASTOS DIVERSOS		
		02		PUBLICIDADE E PROPAGANDA	500	
		03		XURÍDICOS, CONTENCIOSOS	9.000	
		06		REUNIÓNS, CONFERENCIAS E CURSOS	1.300	
		99		OUTROS	1.500	
					12.300	
		7		TRABALLOS REALIZADOS POR OUTRAS EMPRESAS		
		00		LIMPEZA E ASEO	6.000.000	
		01		SEGURANZA	665.000	
		06		ESTUDOS E TRABALLOS TÉCNICOS	60.000	
		10		SERVIZOS CONTRATADOS DE COMEDOR	2.043.243	
		99		OUTROS	2.200.000	
					10.968.243	74.609.838
	3			INDEMNIZACIÓNS POR RAZÓNS DO SERVIZO		
		0		AXUDAS DE CUSTO	5.000	
					5.000	
		1		LOCOMOCIÓN	25.000	
					25.000	
		3		OUTRAS INDEMNIZACIÓNS	3.000	
					3.000	33.000
	4			ENCOMENDAS DE XESTIÓN		
		1		A AXENCIAS PÚBLICAS AUTONÓMICAS		
		01		Á AXENCIA GALEGA DE SANGUE, ÓRGANOS E TECIDOS	1.760.860	
					1.760.860	1.760.860
		5		ASISTENCIA SANITARIA CON MEDIOS ALLEOS		
		2		CONCERTOS CON INSTITUCIÓNS DE ATENCIÓN ESPECIALIZADA		
		03		CONCERTOS CON ENTIDADES PRIVADAS	3.457.000	
					3.457.000	
		3		CONCERTOS POR PROGRAMAS ESPECIAIS DE HEMODIÁLISE		
		01		HEMODIÁLISE EN CENTROS HOSPITALARIOS	2.000	
				SUMASEGUE		3.459.000

PROXECTO DE ORZAMENTOS DA COMUNIDADE AUTÓNOMA GALEGA. ANO 2018

SECCIÓN	-	36	PONTEVEDRA
SERVIZO	-	03	E. DE XESTION INTEGRADA DE PONTEVEDRA E O SALNES
PROGRAMA	-	412A	ATENCIÓN ESPECIALIZADA

CAPÍTULO	ARTIGO	CONCEPTO	SUBCONCEPTO	EXPLICACIÓN DO GASTO	TOTAL CONCEPTOS	TOTAL ARTIGOS E CAPITULOS
2	5	3		S U M A S A N T E R I O R E S		3.459.000
		02		CLUB DE DIÁLISE	1.700.000	
		03		OUTRAS HEMODIÁLISES EN CENTROS NON HOSPITALARIOS	440.000	
					2.142.000	
		4		CONCERTOS CON CENTROS DE DIAGNÓSTICO E TRATAMENTO		
		02		TERAPIA DA INSUFICIENCIA RESPIRATORIA A DOMICILIO	1.050.000	
		03		CONCERTOS PARA RESONANCIA MAGNÉTICA E MEDICINA NUCLEAR	1.245	
		05		CONCERTOS PARA REHABILITACIÓN-FISIOTERAPIA	200.000	
		07		OUTROS SERVIZOS ESPECIAIS	15.000	
					1.266.245	
		5		CONCERTOS POLO PROGRAMA ESPECIAL DE TRANSPORTE		
		01		SERVIZOS CONCERTADOS DE AMBULANCIAS	2.450.000	
					2.450.000	
		8		OUTROS SERVIZOS DE ASISTENCIA SANITARIA		
		01		REINTEGROS DE ASISTENCIA SANITARIA	18.000	
		02		OUTROS SERVIZOS DE ASISTENCIA SANITARIA	45.000	
					63.000	9.378.245
						=====
				T O T A L C A P Í T U L O 2		89.601.943
4				TRANSFERENCIAS CORRENTES		
	4			A SOCIEDADES PÚBLICAS E OUTROS ENTES PÚBLICOS DA COMUNIDADEAUTÓNOMA		
		1		A SOCIEDADES MERCANTÍS		
		15		GALARIA. EMPRESA PUBLICA DE SERVIZOS SANITARIOS S.A.	1.002.807	
					1.002.807	
		3		A FUNDACIÓNS PÚBLICAS		
		14		FUNDACIÓN GALEGA DE MEDICINA XENÓMICA	225.160	
					225.160	1.227.967
		8		A FAMILIAS E INSTITUCIÓNS SEN FINS DE LUCRO		
		0		A FAMILIAS		
		5		ENTREGAS POR DESPRAZAMENTOS	285.423	
		6		PRÓTESES	698.296	
		7		VEHÍCULOS PARA INVÁLIDOS	505.336	
					1.489.055	1.489.055
						=====
				T O T A L C A P Í T U L O 4		2.717.022

PROXECTO DE ORZAMENTOS DA COMUNIDADE AUTÓNOMA GALEGA. ANO 2018

SECCIÓN	-	36	PONTEVEDRA
SERVIZO	-	03	E. DE XESTION INTEGRADA DE PONTEVEDRA E O SALNES
PROGRAMA	-	412A	ATENCIÓN ESPECIALIZADA

CAPÍTULO	ARTIGO	CONCEPTO	SUBCONCEPTO	EXPLICACIÓN DO GASTO	TOTAL CONCEPTOS	TOTAL ARTIGOS E CAPITULOS
8				ACTIVOS FINANCEIROS		
	3			CONCESION DE PRÉSTAMOS FÓRA DO SECTOR PÚBLICO		
		0		PRÉSTAMOS A CURTO PRAZO		
			08	A FAMILIAS E INSTITUCIONS SEN FINS DE LUCRO	144.243	
					144.243	144.243
						=====
				TOTAL CAPÍTULO 8		144.243
				TOTAL PROGRAMA 412A		221.865.421

PROXECTO DE ORZAMENTOS DA COMUNIDADE AUTÓNOMA GALEGA. ANO 2018

SECCIÓN	-	36	PONTEVEDRA
SERVIZO	-	03	E. DE XESTION INTEGRADA DE PONTEVEDRA E O SALNES
PROGRAMA	-	412B	ATENCIÓN PRIMARIA

CAPÍTULO	ARTIGO	CONCEPTO	SUBCONCEPTO	EXPLICACIÓN DO GASTO	TOTAL CONCEPTOS	TOTAL ARTIGOS E CAPITULOS
1				GASTOS DE PERSOAL		
	2			FUNCIONARIOS		
		0		RETRIBUCIÓNS BÁSICAS		
		00		SOLDOS SUBGRUPO A1	4.871.812	
		01		SOLDOS SUBGRUPO A2	3.926.563	
		02		SOLDOS SUBGRUPO C1	152.925	
		03		SOLDOS SUBGRUPO C2	1.547.520	
		04		SOLDOS AGRUPACIÓNS PROFESIONAIS	373.280	
		05		TRIENIOS	4.301.377	
		10		SOLDOS SUBGRUPO A1. PERSOAL DE COTA	492.987	
		11		SOLDOS SUBGRUPO A2. PERSOAL DE COTA	677.102	
		12		SUBSTITUCIÓNS MÉDICOS APD	102	
		13		SUBSTITUCIÓNS PRACTICANTES A.P.D.	102	
					16.343.770	
	1			RETRIBUCIÓNS COMPLEMENTARIAS		
		00		COMPLEMENTO DE DESTINO	4.473.750	
		01		COMPLEMENTO ESPECÍFICO	4.071.024	
		02		OUTROS COMPLEMENTOS	196.396	
		03		COMPLEMENTOS DE ATENCIÓN CONTINUADA PERSOAL FACULTATIVO	372.583	
		04		COMPLEMENTOS DE ATENCIÓN CONTINUADA PERSOAL NON FACULTATIVO	187.337	
		05		COMPLEMENTOS DE ATENCIÓN CONTINUADA OUTRO PERSOAL	118.162	
		06		COMPLEMENTO DE PENOSIDADE, RESPONSABILIDADE E DIFICULTADE	17.063	
		08		IPC GALEGO	105.420	
		16		PRESTACIÓNS ECONÓMICAS POR IT A COMPENSAR	102	
		17		PRESTACIÓNS POR DIFERENCIAS RETRIBUTIVAS EN IT. E MATERNIDADE	102	
		42		RETRIBUCIÓNS COMPLEMENTARIAS DE COTA	519.344	
		43		COMPLEMENTO DE CARREIRA	1.740.333	
		44		COMPLEMENTO PERSOAL	1.061	
					11.802.677	28.146.447
	3			LABORAIS		
		1		LABORAL TEMPORAL		
		00		RETRIBUCIÓNS BÁSICAS	6.326.037	
		05		TRIENIOS	7.769	
				S U M A E S E G U E		6.333.806

PROXECTO DE ORZAMENTOS DA COMUNIDADE AUTÓNOMA GALEGA. ANO 2018

SECCIÓN	-	36	PONTEVEDRA
SERVIZO	-	03	E. DE XESTION INTEGRADA DE PONTEVEDRA E O SALNES
PROGRAMA	-	412B	ATENCIÓN PRIMARIA

CAPÍTULO	ARTIGO	CONCEPTO	SUBCONCEPTO	EXPLICACIÓN DO GASTO	TOTAL CONCEPTOS	TOTAL ARTIGOS E CAPITULOS
1	3	1		SUMAS ANTERIORES		6.333.806
		08		IPC GALEGO	23.968	
		16		PRESTACIONS ECONÓMICAS POR IT A COMPENSAR	102	
		17		PRESTACIONS POR DIFERENCIAS RETRIBUTIVAS EN IT. E MATERNIDADE	102	
					6.357.978	6.357.978
	5			INCENTIVOS AO RENDEMENTO		
		2		PRODUCTIVIDADE PERSOAL ESTATUTARIO. FACTOR FIXO		
		00		PRODUCTIVIDADE PERSOAL ESTATUTARIO. FACTOR FIXO	4.571.380	
					4.571.380	
		3		PRODUCTIVIDADE PERSOAL ESTATUTARIO. FACTOR VARIABLE		
		01		PRODUCTIVIDADE FACTOR VARIABLE. PERSOAL DIRECTIVO	33.223	
		02		PRODUCTIVIDADE FACTOR VARIABLE. PERSOAL NON DIRECTIVO	685.769	
		04		PRODUCTIVIDADE FACTOR VARIABLE. PROGRAMAS ESPECIAIS	417.629	
		05		PRODUCTIVIDADE FACTOR VARIABLE. ACTIVIDADES NON PROGRAMADAS	102	
					1.136.723	5.708.103
	6			COTAS, PRESTACIÓNS E GASTOS SOCIAIS A CARGO DO EMPREGADOR		
		0		COTAS SOCIAIS		
		00		SEGURIDADE SOCIAL	8.243.569	
					8.243.569	
		1		COMPLEMENTO FAMILIAR		
		05		COMPLEMENTOS DE PRESTACIÓN	7.141	
					7.141	
		2		GASTOS SOCIAIS DO PERSOAL		
		04		ACCIÓN SOCIAL	1.020	
					1.020	8.251.730
	8			FONDO RETRIBUTIVO		
		0		FONDO RETRIBUTIVO	969.285	
					969.285	969.285
						=====
				TOTAL CAPÍTULO 1		49.433.543
	2			GASTOS EN BENS CORRENTES E SERVIZOS		
		0		ALUGAMENTOS E CANONS		
		2		EDIFICIOS E OUTRAS CONSTRUCIÓNS	1.000	
					1.000	
				SUMA E SEGUE		1.000

PROXECTO DE ORZAMENTOS DA COMUNIDADE AUTÓNOMA GALEGA. ANO 2018

SECCIÓN	-	36	PONTEVEDRA
SERVIZO	-	03	E. DE XESTION INTEGRADA DE PONTEVEDRA E O SALNES
PROGRAMA	-	412B	ATENCIÓN PRIMARIA

CAPÍTULO	ARTIGO	CONCEPTO	SUBCONCEPTO	EXPLICACIÓN DO GASTO	TOTAL CONCEPTOS	TOTAL ARTIGOS E CAPITULOS
2	0			SUMAS ANTERIORES		1.000
		5		MOBILIARIO E UTENSILIOS 38.000		
					38.000	39.000
	1			REPARACIÓNS, MANTEMENTO E CONSERVACIÓN		
		2		EDIFICIOS E OUTRAS CONSTRUCCIÓN 5.000		
					5.000	
		3		MAQUINARIA, INSTALACIÓNS E UTENSILIOS 60.000		
					60.000	
		4		MATERIAL DE TRANSPORTE 2.000		
					2.000	
		5		MOBILIARIO E UTENSILIOS 55.000		
					55.000	
		6		EQUIPAMENTOS PARA PROCESOS DE INFORMACIÓN 1.000		
					1.000	123.000
	2			MATERIAL, SUBMINISTRACIÓNS E OUTROS		
		0		MATERIAL DE OFICINA		
		00		ORDINARIO NON INVENTARIABLE 10.000		
		02		MATERIAL INFORMÁTICO NON INVENTARIABLE 5.000		
					15.000	
		1		SUBMINISTRACIÓNS		
		00		ENERXÍA ELÉCTRICA 200.000		
		01		AUGA 5.000		
		02		GAS 6.000		
		03		COMBUSTIBLES 110.000		
		04		VESTIARIO 15.000		
		06		PRODUCTOS FARMACÉUTICOS E MATERIAL SANITARIO 40.000		
		13		INSTRUMENTAL E PEQUENOS UTENSILIOS SANITARIOS 3.000		
		16		OUTRO MATERIAL SANITARIO 410.000		
		17		MATERIAL NON SANITARIO PARA CONSUMO E REPOSICIÓN 15.000		
		19		MATERIAL DE LABORATORIO 150.000		
		99		OUTRAS SUBMINISTRACIÓNS 35.000		
					989.000	
		2		COMUNICACIÓNS		
		00		TELFÓNICAS 1.000		
				SUMA E SE G U E		1.005.000

PROXECTO DE ORZAMENTOS DA COMUNIDADE AUTÓNOMA GALEGA. ANO 2018

SECCIÓN	-	36	PONTEVEDRA
SERVIZO	-	03	E. DE XESTION INTEGRADA DE PONTEVEDRA E O SALNES
PROGRAMA	-	412B	ATENCIÓN PRIMARIA

CAPÍTULO	ARTIGO	CONCEPTO	SUBCONCEPTO	EXPLICACIÓN DO GASTO	TOTAL CONCEPTOS	TOTAL ARTIGOS E CAPITULOS
2	2	2		SUMAS ANTERIORES		1.005.000
			01	POSTAIS 2.000		
					3.000	
		3		TRANSPORTES 55.000		
					55.000	
		4		PRIMAS DE SEGUROS 1.000		
					1.000	
		5		TRIBUTOS 30.000		
					30.000	
		6		GASTOS DIVERSOS		
			03	XURÍDICOS, CONTENCIOSOS 500		
			06	REUNIÓNS, CONFERENCIAS E CURSOS 1.000		
					1.500	
		7		TRABALLOS REALIZADOS POR OUTRAS EMPRESAS		
			00	LIMPEZA E ASEO 700.000		
			01	SEGURANZA 10.000		
			10	SERVIZOS CONTRATADOS DE COMEDOR 1.000		
			99	OUTROS 140.000		
					851.000	1.945.500
	3			INDEMNIZACIÓNS POR RAZÓNS DO SERVIZO		
			0	AXUDAS DE CUSTO 500		
					500	
			1	LOCOMOCIÓN 1.000		
					1.000	
			3	OUTRAS INDEMNIZACIÓNS 120.000		
					120.000	121.500
						=====
				TOTAL CAPÍTULO 2		2.229.000
4				TRANSFERENCIAS CORRENTES		
		8		A FAMILIAS E INSTITUCIÓNS SEN FINS DE LUCRO		
			9	A FARMACIAS (RECEITAS MEDICAS)		
			0	FARMACIA (RECEITAS MÉDICAS) 77.541.847		
					77.541.847	77.541.847
						=====
				TOTAL CAPÍTULO 4		77.541.847
				TOTAL PROGRAMA 412B		129.204.390

PROXECTO DE ORZAMENTOS DA COMUNIDADE AUTÓNOMA GALEGA. ANO 2018

SECCIÓN	-	36	PONTEVEDRA
SERVIZO	-	03	E. DE XESTION INTEGRADA DE PONTEVEDRA E O SALNES
PROGRAMA	-	414A	FORMACIÓN DE GRADUADOS E POSGRADUADOS

CAPÍTULO	ARTIGO	CONCEPTO	SUBCONCEPTO	EXPLICACIÓN DO GASTO	TOTAL CONCEPTOS	TOTAL ARTIGOS E CAPITULOS
1				GASTOS DE PERSOAL		
	2			FUNCIONARIOS		
		0		RETRIBUCIÓNS BÁSICAS		
		00		SOLDOS SUBGRUPO A1	2.106.516	
		01		SOLDOS SUBGRUPO A2	167.420	
					2.273.936	
		1		RETRIBUCIÓNS COMPLEMENTARIAS		
		02		OUTROS COMPLEMENTOS	328.878	
		03		COMPLEMENTOS DE ATENCIÓN CONTINUADA PERSOAL FACULTATIVO	630.572	
		04		COMPLEMENTOS DE ATENCIÓN CONTINUADA PERSOAL NON FACULTATIVO	3.146	
		08		IPC GALEGO	11.921	
		16		PRESTACIÓNS ECONÓMICAS POR IT A COMPENSAR	204	
		17		PRESTACIÓNS POR DIFERENCIAS RETRIBUTIVAS EN IT. E MATERNIDADE	204	
					974.925	3.248.861
6				COTAS, PRESTACIÓNS E GASTOS SOCIAIS A CARGO DO EMPREGADOR		
	0			COTAS SOCIAIS		
		00		SEGURIDADE SOCIAL	1.253.419	
					1.253.419	1.253.419
8				FONDO RETRIBUTIVO		
	0			FONDO RETRIBUTIVO	90.046	
					90.046	90.046
						=====
				TOTAL CAPÍTULO 1		4.592.326
				TOTAL PROGRAMA 414A		4.592.326
				TOTAL SERVIZO 03		355.662.137
				TOTAL SECCIÓN 36		1.112.464.773



PROXECTO DE ORZAMENTOS DA COMUNIDADE AUTÓNOMA GALEGA. ANO 2018

PONTEVEDRA


RESUMO POR ARTIGOS DE OPERACIONS DE GASTOS

CAPI-TULO	ARTIGO	EXPLICACION DO GASTO	TOTAL
1		GASTOS DE PERSOAL	
	2	FUNCIONARIOS	293.043.606
	3	LABORAIS	42.234.321
	4	OUTRO PERSOAL	228.762
	5	INCENTIVOS AO RENDEMENTO	45.289.892
	6	COTAS, PRESTACIÓNS E GASTOS SOCIAIS A CARGO DO EMPREGADOR	81.592.434
	8	FONDO RETRIBUTIVO	9.247.779
			471.636.794
2		GASTOS EN BENS CORRENTES E SERVIZOS	
	0	ALUGAMENTOS E CANONS	25.113.389
	1	REPARACIÓNS, MANTEMENTO E CONSERVACIÓN	7.573.000
	2	MATERIAL, SUBMINISTRACIÓNS E OUTROS	221.834.283
	3	INDEMNIZACIÓNS POR RAZÓNS DO SERVIZO	342.500
	4	ENCOMENDAS DE XESTIÓN	6.261.160
	5	ASISTENCIA SANITARIA CON MEDIOS ALLEOS	105.022.245
			366.146.577
4		TRANSFERENCIAS CORRENTES	
	4	A SOCIEDADES PÚBLICAS E OUTROS ENTES PÚBLICOS DA COMUNIDADEAUTÓNOMA	11.770.832
	8	A FAMILIAS E INSTITUCIÓNS SEN FINS DE LUCRO	218.156.744
			229.927.576
6		INVESTIMENTOS REAIS	
	2	INVESTIMENTO NOVO ASOCIADO AO FUNCIONAMENTO OPERATIVO DOS SERVIZOS	44.543.472
			44.543.472
8		ACTIVOS FINANCEIROS	
	3	CONCESION DE PRÉSTAMOS FÓRA DO SECTOR PÚBLICO	210.354
			210.354
		T O T A L	1.112.464.773










**SERGAS - DIRECCIÓN XERAL**





**50 SERGAS - DIRECCIÓN XERAL**  
**01 DIRECCION XERAL SS. CC.**





PROXECTO DE ORZAMENTOS DA COMUNIDADE AUTÓNOMA GALEGA. ANO 2018

SECCIÓN	- 50	SERGAS - DIRECCIÓN XERAL
SERVIZO	- 01	DIRECCION XERAL SS. CC.
PROGRAMA	- 411A	DIRECCIÓN E SERVIZOS XERAIS DE SANIDADE

CAPÍTULO	ARTIGO	CONCEPTO	SUBCONCEPTO	EXPLICACIÓN DO GASTO	TOTAL CONCEPTOS	TOTAL ARTIGOS E CAPITULOS
1				GASTOS DE PERSOAL		
	0			ALTOS CARGOS E DELEGADOS		
		0		RETRIBUCIÓNS BÁSICAS E OUTRAS REMUNERACIÓNS DE ALTOS CARGOSE DELEGADOS		
		00		RETRIBUCIÓNS BÁSICAS	69.285	
		01		OUTRAS REMUNERACIÓNS	155.484	
		08		IPC GALEGO	850	
					225.619	225.619
2				FUNCIONARIOS		
	0			RETRIBUCIÓNS BÁSICAS		
		00		SOLDOS SUBGRUPO A1	1.842.111	
		01		SOLDOS SUBGRUPO A2	102	
		02		SOLDOS SUBGRUPO C1	228.765	
		03		SOLDOS SUBGRUPO C2	312.219	
		04		SOLDOS AGRUPACIÓNS PROFESIONAIS	41.643	
		05		TRIENIOS	190.163	
		06		OUTRAS RETRIBUCIÓNS BÁSICAS	3.501	
		23		VACACIÓNS NON DISFRUTADAS	102	
		25		PERSOAL INTERINO. EXECUCIÓN PROGRAMAS EXTRAORDINARIOS DE CARÁCTER TEMPORAL	180.374	
					2.798.980	
	1			RETRIBUCIÓNS COMPLEMENTARIAS		
		00		COMPLEMENTO DE DESTINO	1.237.694	
		01		COMPLEMENTO ESPECÍFICO	1.973.296	
		02		OUTROS COMPLEMENTOS	86.454	
		08		IPC GALEGO	22.387	
		16		PRESTACIONS ECONÓMICAS POR IT A COMPENSAR	102	
		17		PRESTACIONS POR DIFERENCIAS RETRIBUTIVAS EN IT. E MATERNIDADE	102	
		43		COMPLEMENTO DE CARREIRA	104	
					3.320.139	6.119.119
3				LABORAIS		
	0			LABORAL FIXO		
		00		RETRIBUCIÓNS BÁSICAS	35.440	
				S U M A E S E G U E		35.440

PROXECTO DE ORZAMENTOS DA COMUNIDADE AUTÓNOMA GALEGA. ANO 2018

SECCIÓN	-	50	SERGAS - DIRECCIÓN XERAL
SERVIZO	-	01	DIRECCION XERAL SS. CC.
PROGRAMA	-	411A	DIRECCIÓN E SERVIZOS XERAIS DE SANIDADE

CAPÍTULO	ARTIGO	CONCEPTO	SUBCONCEPTO	EXPLICACIÓN DO GASTO	TOTAL CONCEPTOS	TOTAL ARTIGOS E CAPITULOS
1	3	0		SUMAS ANTERIORES		35.440
		01		OUTRAS REMUNERACIÓNS	41.013	
		05		TRIENIOS	5.832	
		08		IPC GALEGO	620	
		16		PRESTACIONS ECONÓMICAS POR IT A COMPENSAR	102	
		17		PRESTACIONS POR DIFERENCIAS RETRIBUTIVAS EN IT. E MATERNIDADE	102	
					83.109	
	3			LABORAL TEMPORAL INDEFINIDO		
		00		RETRIBUCIÓNS BÁSICAS	227.590	
		01		OUTRAS REMUNERACIÓNS	34.963	
		05		TRIENIOS	22.842	
		08		IPC GALEGO	983	
					286.378	
	4			LABORAL DISPOSICIÓN TRANSITORIA 9ªBIS IV CONVENIO.SEN SENTENZA		
		00		RETRIBUCIÓNS BÁSICAS	75.601	
		01		OUTRAS REMUNERACIÓNS	9.477	
		05		TRIENIOS	8.263	
		08		IPC GALEGO	79	
					93.420	462.907
	6			COTAS, PRESTACIÓNS E GASTOS SOCIAIS A CARGO DO EMPREGADOR		
		0		COTAS SOCIAIS		
		00		SEGURIDADE SOCIAL	1.427.548	
		25		S. SOCIAL EXECUCIÓN PROGRAMAS EXTRAORDINARIOS DE CARÁCTER TEMPORAL	49.058	
		33		SEGURIDADE SOCIAL DO PERSOAL LABORAL TEMPORAL INDEFINIDO	75.638	
		34		S.SOCIAL D.T. 9ªBIS IV CONVENIO SEN SENTENZA	31.547	
					1.583.791	
	2			GASTOS SOCIAIS DO PERSOAL		
		04		ACCIÓN SOCIAL	2.040	
					2.040	1.585.831
	8			FONDO RETRIBUTIVO		
		0		FONDO RETRIBUTIVO	167.870	
					167.870	167.870
						=====
				TOTAL CAPÍTULO 1		8.561.346

PROXECTO DE ORZAMENTOS DA COMUNIDADE AUTÓNOMA GALEGA. ANO 2018

SECCIÓN	-	50	SERGAS - DIRECCIÓN XERAL
SERVIZO	-	01	DIRECCION XERAL SS. CC.
PROGRAMA	-	411A	DIRECCIÓN E SERVIZOS XERAIS DE SANIDADE

CAPÍTULO	ARTIGO	CONCEPTO	SUBCONCEPTO	EXPLICACIÓN DO GASTO	TOTAL CONCEPTOS	TOTAL ARTIGOS E CAPITULOS
2				GASTOS EN BENS CORRENTES E SERVIZOS		
	1			REPARACIÓNS, MANTEMENTO E CONSERVACIÓN		
		2		EDIFICIOS E OUTRAS CONSTRUCCIÓN	156.075	
					156.075	
		4		MATERIAL DE TRANSPORTE	25.000	
					25.000	
		5		MOBILIARIO E UTENSILIOS	26.000	
					26.000	207.075
	2			MATERIAL, SUBMINISTRACIÓNS E OUTROS		
		0		MATERIAL DE OFICINA		
			00	ORDINARIO NON INVENTARIABLE	48.810	
			01	PRENSA, REVISTAS, LIBROS E OUTRAS PUBLICACIÓNS	49.195	
			02	MATERIAL INFORMÁTICO NON INVENTARIABLE	89.334	
					187.339	
		1		SUBMINISTRACIÓNS		
			00	ENERXÍA ELÉCTRICA	90.352	
			01	AUGA	9.458	
			02	GAS	30.404	
			03	COMBUSTIBLES	41.603	
			04	VESTIARIO	4.028	
					175.845	
		2		COMUNICACIÓNS		
			00	TELEFÓNICAS	433.310	
			01	POSTAIS	60.000	
			02	TELEGRÁFICAS	1.300	
					494.610	
		3		TRANSPORTES	59.000	
					59.000	
		4		PRIMAS DE SEGUROS	31.564	
					31.564	
		5		TRIBUTOS	365	
					365	
		6		GASTOS DIVERSOS		
			02	PUBLICIDADE E PROPAGANDA	1.000	
				S U M A E S E G U E		949.723

PROXECTO DE ORZAMENTOS DA COMUNIDADE AUTÓNOMA GALEGA. ANO 2018

SECCIÓN	-	50	SERGAS - DIRECCIÓN XERAL
SERVIZO	-	01	DIRECCION XERAL SS. CC.
PROGRAMA	-	411A	DIRECCIÓN E SERVIZOS XERAIS DE SANIDADE

CAPÍTULO	ARTIGO	CONCEPTO	SUBCONCEPTO	EXPLICACIÓN DO GASTO	TOTAL CONCEPTOS	TOTAL ARTIGOS E CAPITULOS
2	2	6		S U M A S A N T E R I O R E S		949.723
			03	XURÍDICOS, CONTENCIOSOS	20.000	
			06	REUNIÓNS, CONFERENCIAS E CURSOS	16.000	
			13	GASTOS DE FUNCIONAMENTO DE TRIBUNAIS DE OPOSICIÓN E DE PROBAS SELECTIVAS	132.128	
			99	OUTROS	37.218	
					206.346	
			7	TRABALLOS REALIZADOS POR OUTRAS EMPRESAS		
			00	LIMPEZA E ASEO	214.883	
			01	SEGURANZA	132.640	
			99	OUTROS	50.000	
					397.523	1.552.592
			3	INDEMNIZACIÓNS POR RAZÓNS DO SERVIZO		
			0	AXUDAS DE CUSTO	72.500	
					72.500	
			1	LOCOMOCIÓN	111.500	
					111.500	
			3	OUTRAS INDEMNIZACIÓNS	33.186	
					33.186	217.186
						=====
				T O T A L C A P Í T U L O 2		1.976.853
6				INVESTIMENTOS REAIS		
	2			INVESTIMENTO NOVO ASOCIADO AO FUNCIONAMENTO OPERATIVO DOS SERVIZOS		
		1		INFRAESTRUTURA E EQUIPAMENTOS SOCIAIS EN MATERIA DE SANIDADE		
			4	EQUIPAMENTO INFORMÁTICO	29.345.476	
					29.345.476	29.345.476
			4	GASTOS EN INVESTIMENTOS DE CARACTER INMATERIAL		
			0	GASTOS EN INVESTIMENTOS DE CARACTER INMATERIAL		
			0	GASTOS EN INVESTIMENTOS DE CARACTER INMATERIAL	1.578.981	
			7	PROGRAMAS DE XESTION ECONOMICA	91.275	
			8	ORDENACION ADMINISTRATIVA	103.261	
					1.773.517	1.773.517
						=====
				T O T A L C A P Í T U L O 6		31.118.993

PROXECTO DE ORZAMENTOS DA COMUNIDADE AUTÓNOMA GALEGA. ANO 2018

SECCIÓN - 50 SERGAS - DIRECCIÓN XERAL  
SERVIZO - 01 DIRECCION XERAL SS. CC.  
PROGRAMA - 411A DIRECCIÓN E SERVIZOS XERAIS DE SANIDADE

CAPÍTULO	ARTIGO	CONCEPTO	SUBCONCEPTO	EXPLICACIÓN DO GASTO	TOTAL CONCEPTOS	TOTAL ARTIGOS E CAPITULOS
8				ACTIVOS FINANCIEROS		
	3			CONCESION DE PRÉSTAMOS FÓRA DO SECTOR PÚBLICO		
		0		PRÉSTAMOS A CURTO PRAZO		
			08	A FAMILIAS E INSTITUCIONS SEN FINS DE LUCRO	361.514	
						361.514
	1			PRÉSTAMOS A LONGO PRAZO		
			08	A FAMILIAS E INSTITUCIONS SEN FINS DE LUCRO	30.051	
						391.565
						=====
				TOTAL CAPÍTULO 8		391.565
				TOTAL PROGRAMA 411A		42.048.757

PROXECTO DE ORZAMENTOS DA COMUNIDADE AUTÓNOMA GALEGA. ANO 2018

SECCIÓN	-	50	SERGAS - DIRECCIÓN XERAL
SERVIZO	-	01	DIRECCION XERAL SS. CC.
PROGRAMA	-	412A	ATENCIÓN ESPECIALIZADA

CAPÍTULO	ARTIGO	CONCEPTO	SUBCONCEPTO	EXPLICACIÓN DO GASTO	TOTAL CONCEPTOS	TOTAL ARTIGOS E CAPITULOS
1				GASTOS DE PERSOAL		
	2			FUNCIONARIOS		
		1		RETRIBUCIÓNS COMPLEMENTARIAS		
		02		OUTROS COMPLEMENTOS	1.983.935	
					1.983.935	1.983.935
	5			INCENTIVOS AO RENDEMENTO		
		1		GRATIFICACIÓNS		
		20		GRATIFICACIÓNS PERSOAL EMÉRITO	110.171	
					110.171	
		3		PRODUCTIVIDADE PERSOAL ESTATUTARIO. FACTOR VARIABLE		
		04		PRODUCTIVIDADE FACTOR VARIABLE. PROGRAMAS ESPECIAIS	469.246	
					469.246	579.417
	6			COTAS, PRESTACIÓNS E GASTOS SOCIAIS A CARGO DO EMPREGADOR		
		0		COTAS SOCIAIS		
		00		SEGURIDADE SOCIAL	23.136	
					23.136	
		1		COMPLEMENTO FAMILIAR		
		05		COMPLEMENTOS DE PRESTACIÓN	20.402	
					20.402	43.538
	8			FONDO RETRIBUTIVO		
		0		FONDO RETRIBUTIVO	52.138	
					52.138	52.138
						=====
				TOTAL CAPÍTULO 1		2.659.028
2				GASTOS EN BENS CORRENTES E SERVIZOS		
	0			ALUGAMENTOS E CANONS		
		9		CANONS	9.998.037	
					9.998.037	9.998.037
	1			REPARACIÓNS, MANTEMENTO E CONSERVACIÓN		
		2		EDIFICIOS E OUTRAS CONSTRUCIÓNS	1.551.780	
					1.551.780	1.551.780
	2			MATERIAL, SUBMINISTRACIÓNS E OUTROS		
		1		SUBMINISTRACIÓNS		
		15		IMPLANTES	633.218	
					633.218	
				SUMA E SEGUE		633.218

PROXECTO DE ORZAMENTOS DA COMUNIDADE AUTÓNOMA GALEGA. ANO 2018

SECCIÓN	-	50	SERGAS - DIRECCIÓN XERAL
SERVIZO	-	01	DIRECCION XERAL SS. CC.
PROGRAMA	-	412A	ATENCIÓN ESPECIALIZADA

CAPÍTULO	ARTIGO	CONCEPTO	SUBCONCEPTO	EXPLICACIÓN DO GASTO	TOTAL CONCEPTOS	TOTAL ARTIGOS E CAPITULOS
2	2			S U M A S A N T E R I O R E S		633.218
		5		TRIBUTOS	200.000	
						200.000
		6		GASTOS DIVERSOS		
		03		XURÍDICOS, CONTENCIOSOS	1.511.492	
						1.511.492
		7		TRABALLOS REALIZADOS POR OUTRAS EMPRESAS		
		99		OUTROS	9.657.453	
						9.657.453
	4			ENCOMENDAS DE XESTIÓN		
		1		A AXENCIAS PÚBLICAS AUTONÓMICAS		
		01		Á AXENCIA GALEGA DE SANGUE, ÓRGANOS E TECIDOS	2.177.408	
						2.177.408
	5			ASISTENCIA SANITARIA CON MEDIOS ALLEOS		
		2		CONCERTOS CON INSTITUCIÓNS DE ATENCIÓN ESPECIALIZADA		
		03		CONCERTOS CON ENTIDADES PRIVADAS	1.500.000	
						1.500.000
	8			OUTROS SERVIZOS DE ASISTENCIA SANITARIA		
		02		OUTROS SERVIZOS DE ASISTENCIA SANITARIA	105.600	
						105.600
				T O T A L C A P Í T U L O 2		1.605.600
						=====
						27.334.988
4				TRANSFERENCIAS CORRENTES		
	4			A SOCIEDADES PÚBLICAS E OUTROS ENTES PÚBLICOS DA COMUNIDADEAUTÓNOMA		
		1		A SOCIEDADES MERCANTÍS		
		15		GALARIA. EMPRESA PUBLICA DE SERVICIOS SANITARIOS S.A.	1.132.196	
						1.132.196
		3		A FUNDACIÓNS PÚBLICAS		
		10		FUNDACIÓN INSTITUTO GALEGO OFTALMOLOXIA	1.249.202	
		12		URXENCIAS SANITARIAS 061	44.403.011	
						45.652.213
	8			A FAMILIAS E INSTITUCIÓNS SEN FINS DE LUCRO		
		1		A INSTITUCIÓNS SEN FINS DE LUCRO		
		3		CONVENIO FEDERACION GALEGA IRMANDADES DOADORES DE SANGUE	58.200	
						58.200
						58.200
				T O T A L C A P Í T U L O 4		=====
						46.842.609

PROXECTO DE ORZAMENTOS DA COMUNIDADE AUTÓNOMA GALEGA. ANO 2018

SECCIÓN	-	50	SERGAS - DIRECCIÓN XERAL
SERVIZO	-	01	DIRECCION XERAL SS. CC.
PROGRAMA	-	412A	ATENCIÓN ESPECIALIZADA

CAPÍTULO	ARTIGO	CONCEPTO	SUBCONCEPTO	EXPLICACIÓN DO GASTO	TOTAL CONCEPTOS	TOTAL ARTIGOS E CAPITULOS
5				FONDO DE CONTINXENCIA		
	0			FONDO DE CONTINXENCIA		
		0		FONDO DE CONTINXENCIA	31.917.175	
					31.917.175	31.917.175
						=====
				TOTAL CAPÍTULO 5		31.917.175
6				INVESTIMENTOS REAIS		
	2			INVESTIMENTO NOVO ASOCIADO AO FUNCIONAMENTO OPERATIVO DOS SERVIZOS		
		0		INVESTIMENTO EN TERREOS E BENS NATURAIS		
			0	INVESTIMENTO EN TERREOS E BENS NATURAIS	4.000.000	
					4.000.000	
	1			INFRAESTRUTURA E EQUIPAMENTOS SOCIAIS EN MATERIA DE SANIDADE		
		1		PLANS DIRECTORES E OUTRAS ACTUACIÓNS EN CENTROS HOSPITALARIOS	17.840.159	
		2		EQUIPAMENTOS (MAQUINARIA E MOBILIARIO)	12.552.285	
					30.392.444	34.392.444
	4			GASTOS EN INVESTIMENTOS DE CARACTER INMATERIAL		
		0		GASTOS EN INVESTIMENTOS DE CARACTER INMATERIAL		
			6	PROGRAMA DE PREVENCIÓN RISCOS LABORAIS	24.600	
					24.600	24.600
						=====
				TOTAL CAPÍTULO 6		34.417.044
7				TRANSFERENCIAS DE CAPITAL		
	4			A SOCIEDADES PÚBLICAS E OUTROS ENTES PÚBLICOS DA COMUNIDADEAUTÓNOMA		
		3		A FUNDACIÓNS PÚBLICAS		
			12	URXENCIAS SANITARIAS 061	2.495.000	
					2.495.000	2.495.000
	7			A EMPRESAS PRIVADAS		
		0		A EMPRESAS PRIVADAS		
			0	CONVENIO UNIÓN FENOSA ACOMETIDA CHOU	385.464	
					385.464	385.464
						=====
				TOTAL CAPÍTULO 7		2.880.464
				TOTAL PROGRAMA 412A		146.051.308



PROXECTO DE ORZAMENTOS DA COMUNIDADE AUTÓNOMA GALEGA. ANO 2018

SECCIÓN	-	50	SERGAS - DIRECCIÓN XERAL
SERVIZO	-	01	DIRECCION XERAL SS. CC.
PROGRAMA	-	412B	ATENCIÓN PRIMARIA

CAPÍTULO	ARTIGO	CONCEPTO	SUBCONCEPTO	EXPLICACIÓN DO GASTO	TOTAL CONCEPTOS	TOTAL ARTIGOS E CAPITULOS
1				GASTOS DE PERSOAL		
	2			FUNCIONARIOS		
		1		RETRIBUCIÓNS COMPLEMENTARIAS		
		02		OUTROS COMPLEMENTOS	6.735.425	
					6.735.425	6.735.425
	5			INCENTIVOS AO RENDEMENTO		
		3		PRODUCTIVIDADE PERSOAL ESTATUTARIO. FACTOR VARIABLE		
		04		PRODUCTIVIDADE FACTOR VARIABLE. PROGRAMAS ESPECIAIS	187.698	
					187.698	187.698
	6			COTAS, PRESTACIÓNS E GASTOS SOCIAIS A CARGO DO EMPREGADOR		
		1		COMPLEMENTO FAMILIAR		
		05		COMPLEMENTOS DE PRESTACIÓN	30.603	
					30.603	30.603
	8			FONDO RETRIBUTIVO		
		0		FONDO RETRIBUTIVO	139.075	
					139.075	139.075
				TOTAL CAPÍTULO 1		7.092.801
2				GASTOS EN BENS CORRENTES E SERVIZOS		
	2			MATERIAL, SUBMINISTRACIÓNS E OUTROS		
		0		MATERIAL DE OFICINA		
		00		ORDINARIO NON INVENTARIABLE	200.000	
					200.000	200.000
	5			ASISTENCIA SANITARIA CON MEDIOS ALLEOS		
		8		OUTROS SERVIZOS DE ASISTENCIA SANITARIA		
		02		OUTROS SERVIZOS DE ASISTENCIA SANITARIA	5.665.723	
					5.665.723	5.665.723
				TOTAL CAPÍTULO 2		5.865.723
4				TRANSFERENCIAS CORRENTES		
	8			A FAMILIAS E INSTITUCIÓNS SEN FINS DE LUCRO		
		9		A FARMACIAS (RECEITAS MEDICAS)		
		0		FARMACIA (RECEITAS MÉDICAS)	5.818.491	
					5.818.491	5.818.491
				TOTAL CAPÍTULO 4		5.818.491

PROXECTO DE ORZAMENTOS DA COMUNIDADE AUTÓNOMA GALEGA. ANO 2018

SECCIÓN	-	50	SERGAS - DIRECCIÓN XERAL
SERVIZO	-	01	DIRECCION XERAL SS. CC.
PROGRAMA	-	412B	ATENCIÓN PRIMARIA

CAPÍTULO	ARTIGO	CONCEPTO	SUBCONCEPTO	EXPLICACIÓN DO GASTO	TOTAL CONCEPTOS	TOTAL ARTIGOS E CAPITULOS
6				INVESTIMENTOS REAIS		
	2			INVESTIMENTO NOVO ASOCIADO AO FUNCIONAMENTO OPERATIVO DOS SERVIZOS		
		1		INFRAESTRUTURA E EQUIPAMENTOS SOCIAIS EN MATERIA DE SANIDADE		
			0	CONSTRUCCION DE CENTROS DE SAUDE	7.960.717	
						7.960.717
		8		OUTRO INMOBILIZADO MATERIAL		
			1	XESTION E COORDINACION ATENCION PRIMARIA	61.500	
			2	CALIDADE E XESTIÓN CLÍNICA	28.700	
			3	COORDINACIÓN PRESTACIÓN FARMACÉUTICA	25.000	
						115.200
						8.075.917
	3			INVESTIMENTO DE REPOSICIÓN ASOCIADO AO FUNCIONAMENTO OPERATIVO DOS SERVICIOS		
		1		EQUIPAMENTO CENTROS SANITARIOS (PLANS DE NECESIDADES)		
			1	REFORMAS, AMPLIACIONES E MELLORAS ATENCIÓN PRIMARIA	582.947	
						582.947
						582.947
	4			GASTOS EN INVESTIMENTOS DE CARACTER INMATERIAL		
			0	GASTOS EN INVESTIMENTOS DE CARACTER INMATERIAL		
			3	COORDINACIÓN PRESTACIÓN FARMACÉUTICA	24.200	
			4	ESTRATEGIAS DE SAÚDE E SEGURIDADE	28.700	
						52.900
						52.900
						=====
				TOTAL CAPÍTULO 6		8.711.764
7				TRANSFERENCIAS DE CAPITAL		
	6			A CORPORACIÓNS LOCAIS		
		0		A CORPORACIÓNS LOCAIS		
			0	CONVENIOS CON CORPORACIÓNS LOCAIS	614.536	
						614.536
						614.536
						=====
				TOTAL CAPÍTULO 7		614.536
				TOTAL PROGRAMA 412B		28.103.315

PROXECTO DE ORZAMENTOS DA COMUNIDADE AUTÓNOMA GALEGA. ANO 2018

SECCIÓN	-	50	SER GAS - DIRECCIÓN XERAL
SERVIZO	-	01	DIRECCION XERAL SS. CC.
PROGRAMA	-	413A	PROTECCIÓN E PROMOCIÓN DA SAÚDE PÚBLICA

CAPÍTULO	ARTIGO	CONCEPTO	SUBCONCEPTO	EXPLICACIÓN DO GASTO	TOTAL CONCEPTOS	TOTAL ARTIGOS E CAPITULOS
2				GASTOS EN BENS CORRENTES E SERVIZOS		
	2			MATERIAL, SUBMINISTRACIÓNS E OUTROS		
		1		SUBMINISTRACIÓNS		
			19	MATERIAL DE LABORATORIO	156.619	
					156.619	156.619
				TOTAL CAPÍTULO 2		=====
						156.619
4				TRANSFERENCIAS CORRENTES		
	6			A CORPORACIÓNS LOCAIS		
		0		A CORPORACIÓNS LOCAIS		
			0	PROGRAMAS DROGODEPENDENCIAS. CONVENIO FEGAMP	3.979.800	
					3.979.800	3.979.800
	8			A FAMILIAS E INSTITUCIÓNS SEN FINS DE LUCRO		
		1		A INSTITUCIÓNS SEN FINS DE LUCRO		
			00	AREA ASISTENCIAL PGD.ASOCIACIÓN CIDADÁ DE LOITA CONTRA A DROGA. A CORUÑA	1.523.144	
			01	AREA ASISTENCIAL PGD.ASOCIACIÓN FERROL Á DE DROGODEPENDENCIAS	844.032	
			02	AREA ASISTENCIAL PGD. CRUZ VERMELLA DE LUGO	561.273	
			03	AREA ASISTENCIAL PGD. ASOCIACIÓN CIDADÁ DE LOITA CONTRA ADROGA ALBORADA. VIGO	1.356.351	
			04	AREA ASISTENCIAL PGD. FUNDACIÓN MONTE DO GOZO	860.535	
			05	ASOCIACIÓN VIEIRO CARBALLO	6.180	
			06	PROGRAMA DE INCORPORACIÓN SOCIAL. CONVENIO ASOCIACIÓN LUCENSE DE INFORMACIÓN E AXUDA AO DROGODEPENDENTE	43.701	
			07	PROGRAMA DE ATENCIÓN XURÍDICO SOCIAL. CONVENIO ASOCIACIÓN ANTONIO NOCHE. A CORUÑA	24.909	
			08	PROGRAMA DE ATENCIÓN XURÍDICO SOCIAL. ATOX. OURENSE	24.909	
			10	PROGRAMA DE ATENCIÓN XURÍDICO SOCIAL. CONVENIO ASOCIACIÓN ÉRGUETE VIGO	137.278	
			11	PROGRAMA DE ATENCIÓN XURÍDICO SOCIAL. CONVENIO ÉRGUETE REXURDIR PROVINCIAL. PONTEVEDRA	21.102	
			12	OUTROS PROGRAMAS DE ATENCIÓN SOCIO SANITARIA, SAÚDE MENTAL E ADICIÓNS	128.117	
				SUM A E S E G U E		5.531.531

PROXECTO DE ORZAMENTOS DA COMUNIDADE AUTÓNOMA GALEGA. ANO 2018

SECCIÓN	-	50	SER GAS - DIRECCIÓN XERAL
SERVIZO	-	01	DIRECCION XERAL SS. CC.
PROGRAMA	-	413A	PROTECCIÓN E PROMOCIÓN DA SAÚDE PÚBLICA

CAPÍTULO	ARTIGO	CONCEPTO	SUBCONCEPTO	EXPLICACIÓN DO GASTO	TOTAL CONCEPTOS	TOTAL ARTIGOS E CAPITULOS
4	8	1		SUMAS ANTERIORES		5.531.531
		13		CONVENIO FEDERACIÓN GALEGA DE ASOCIACIÓN DE FAMILIARES DEALZHEIMER (FAGAL)	64.042	
		14		CONVENIO FEDERACIÓN DE ASOCIACIÓN DE FAMILIARES DE ENFERMOS MENTAIS (FEAFES)	84.307	
		15		CONVENIO ASOCIACIÓN GALEGA PARA A ASISTENCIA E INVESTIGACIÓN DOS TRASTORNOS DA PERSONALIDADE	35.353	
		16		CONVENIO ASOCIACIÓN ITÍNERA, VOLUNTARIOS EN SAÚDE MENTAL	15.683	
		17		CONVENIO FEDERACIÓN DE ALCÓLICOS REHABILITADOS DE GALICIA	23.063	
		18		CONVENIO FEDERACIÓN AUTISMO DE GALICIA	10.925	
		19		CONVENIO CONSELLO OFICIAL DE COLEXIOS MÉDICOS DE GALICIA.PROGRAMA PAIME	40.057	
		20		CONVENIO FUNDACIÓN ÉRGUETE. PROGRAMA ITÍNERE	94.684	
		21		OUTROS PROGRAMAS DE ATENCIÓN SOCIO SANITARIA, SAÚDE MENTAL E ADICIÓN	402.000	
		22		ASISTENCIA E REINSECCIÓN PACIENTES CON ADICIÓN.ASOCIACIÓN EXALCÓLICOS A CORUÑA	175.175	
		23		ASISTENCIA E REINSECCIÓN PACIENTES CON ADICIÓN.ASOCIACIÓN EXALCÓLICOS OURENSE-AS BURGAS	152.957	
		24		ASISTENCIA E REINSECCIÓN PACIENTES CON ADICIÓN.ASOCIACIÓN EXALCÓLICOS FERROLTERRA	98.349	
		25		ASISTENCIA E REINSECCIÓN PACIENTES CON ADICIÓN.ASOCIACIÓN ASVIDAL	180.644	
		27		FEDERACION GALEGA DE ENFERMIDADES RARAS E CRONICAS	28.868	
		28		PROGRAMA DE ATENCIÓN XURÍDICO SOCIAL. RENACER RIBEIRA	14.567	
		29		ANDAINA PRO SAÚDE MENTAL	45.000	
		30		PROGRAMAS DE INTERESE SOCIAL. IRPF	456.798	
					7.454.003	7.454.003
						=====
				TOTAL CAPÍTULO 4		11.433.803
6				INVESTIMENTOS REAIS		
	2			INVESTIMENTO NOVO ASOCIADO AO FUNCIONAMENTO OPERATIVO DOS SERVIZOS		
		8		OUTRO INMOBILIZADO MATERIAL		
		0		PROGRAMA DE LOITA CONTRA AS DROGODEPENDENCIAS	5.000	
					5.000	5.000
				SUMA E SEGUE		5.000

PROXECTO DE ORZAMENTOS DA COMUNIDADE AUTÓNOMA GALEGA. ANO 2018

SECCIÓN	-	50	SERGAS - DIRECCIÓN XERAL
SERVIZO	-	01	DIRECCION XERAL SS. CC.
PROGRAMA	-	413A	PROTECCIÓN E PROMOCIÓN DA SAÚDE PÚBLICA

CAPÍTULO	ARTIGO	CONCEPTO	SUBCONCEPTO	EXPLICACIÓN DO GASTO	TOTAL CONCEPTOS	TOTAL ARTIGOS E CAPITULOS
6				SUMAS ANTERIORES		5.000
	4			GASTOS EN INVESTIMENTOS DE CARACTER INMATERIAL		
		0		GASTOS EN INVESTIMENTOS DE CARACTER INMATERIAL		
		0		PROGRAMA DE LOITA CONTRA AS DROGAS	129.400	
		1		PROG.XESTIÓN SOCIO SANITAR E SAÚDE MENTAL	160.960	
					290.360	290.360
						=====
				TOTAL CAPÍTULO 6		295.360
				TOTAL PROGRAMA 413A		11.885.782

PROXECTO DE ORZAMENTOS DA COMUNIDADE AUTÓNOMA GALEGA. ANO 2018

SECCIÓN - 50 SERGAS - DIRECCIÓN XERAL  
SERVIZO - 01 DIRECCION XERAL SS. CC.  
PROGRAMA - 414A FORMACIÓN DE GRADUADOS E POSGRADUADOS

CAPÍTULO	ARTIGO	CONCEPTO	SUBCONCEPTO	EXPLICACIÓN DO GASTO	TOTAL CONCEPTOS	TOTAL ARTIGOS E CAPITULOS
6				INVESTIMENTOS REAIS		
	2			INVESTIMENTO NOVO ASOCIADO AO FUNCIONAMENTO OPERATIVO DOS SERVIZOS		
		8		OUTRO INMOBILIZADO MATERIAL		
			1	APOIO PROGRAMA MIR	21.320	
						21.320
	4			GASTOS EN INVESTIMENTOS DE CARACTER INMATERIAL		
		0		GASTOS EN INVESTIMENTOS DE CARACTER INMATERIAL		
			1	APOIO PROGRAMA MIR	356.700	
						356.700
						=====
				TOTAL CAPÍTULO 6		378.020
				TOTAL PROGRAMA 414A		378.020

PROXECTO DE ORZAMENTOS DA COMUNIDADE AUTÓNOMA GALEGA. ANO 2018

SECCIÓN	-	50	SERGAS - DIRECCIÓN XERAL
SERVIZO	-	01	DIRECCION XERAL SS. CC.
PROGRAMA	-	561C	INVESTIGACIÓN SANITARIA

CAPÍTULO	ARTIGO	CONCEPTO	SUBCONCEPTO	EXPLICACIÓN DO GASTO	TOTAL CONCEPTOS	TOTAL ARTIGOS E CAPITULOS
6				INVESTIMENTOS REAIS		
	2			INVESTIMENTO NOVO ASOCIADO AO FUNCIONAMENTO OPERATIVO DOS SERVIZOS		
		8		OUTRO INMOBILIZADO MATERIAL		
			1	BIBLIOTECA E PUBLICACIÓNS	1.000.000	
					1.000.000	1.000.000
						=====
				TOTAL CAPÍTULO 6		1.000.000
				TOTAL PROGRAMA 561C		1.000.000
				TOTAL SERVIZO 01		229.467.182
				TOTAL SECCIÓN 50		229.467.182





PROXECTO DE ORZAMENTOS DA COMUNIDADE AUTÓNOMA GALEGA. ANO 2018

SERGAS - DIRECCIÓN XERAL

RESUMO POR ARTIGOS DE OPERACIONES DE GASTOS

CAPI-TULO	ARTIGO	EXPLICACION DO GASTO	TOTAL
1		GASTOS DE PERSOAL	
	0	ALTOS CARGOS E DELEGADOS	225.619
	2	FUNCIONARIOS	14.838.479
	3	LABORAIS	462.907
	5	INCENTIVOS AO RENDEMENTO	767.115
	6	COTAS, PRESTACIÓNS E GASTOS SOCIAIS A CARGO DO EMPREGADOR	1.659.972
	8	FONDO RETRIBUTIVO	359.083
			18.313.175
2		GASTOS EN BENS CORRENTES E SERVIZOS	
	0	ALUGAMENTOS E CANONS	9.998.037
	1	REPARACIÓNS, MANTEMENTO E CONSERVACIÓN	1.758.855
	2	MATERIAL, SUBMINISTRACIÓNS E OUTROS	13.911.374
	3	INDEMNIZACIÓNS POR RAZÓNS DO SERVIZO	217.186
	4	ENCOMENDAS DE XESTIÓN	2.177.408
	5	ASISTENCIA SANITARIA CON MEDIOS ALLEOS	7.271.323
			35.334.183
4		TRANSFERENCIAS CORRENTES	
	4	A SOCIEDADES PÚBLICAS E OUTROS ENTES PÚBLICOS DA COMUNIDADEAUTÓNOMA	46.784.409
	6	A CORPORACIÓNS LOCAIS	3.979.800
	8	A FAMILIAS E INSTITUCIÓNS SEN FINS DE LUCRO	13.330.694
			64.094.903
5		FONDO DE CONTINXENCIA	
	0	FONDO DE CONTINXENCIA	31.917.175
			31.917.175
6		INVESTIMENTOS REAIS	
	2	INVESTIMENTO NOVO ASOCIADO AO FUNCIONAMENTO OPERATIVO DOS SERVIZOS	72.840.157
	3	INVESTIMENTO DE REPOSICIÓNS ASOCIADO AO FUNCIONAMENTO OPERATIVO DOS SERVIZOS	582.947
	4	GASTOS EN INVESTIMENTOS DE CARACTER INMATERIAL	2.498.077
			75.921.181
		S U M A E S E G U E	225.580.617

PROXECTO DE ORZAMENTOS DA COMUNIDADE AUTÓNOMA GALEGA. ANO 2018

SERGAS - DIRECCIÓN XERAL

RESUMO POR ARTIGOS DE OPERACIONS DE GASTOS

CAPI- TULO	ARTI- GO	E X P L I C A C I O N D O G A S T O	TOTAL
		S U M A S A N T E R I O R E S	225.580.617
7		TRANSFERENCIAS DE CAPITAL	
	4	A SOCIEDADES PÚBLICAS E OUTROS ENTES PÚBLICOS DA COMUNIDADEAUTÓNOMA	2.495.000
	6	A CORPORACIÓNS LOCAIS	614.536
	7	A EMPRESAS PRIVADAS	385.464
			3.495.000
8		ACTIVOS FINANCEIROS	
	3	CONCESION DE PRÉSTAMOS FÓRA DO SECTOR PÚBLICO	391.565
			391.565
		T O T A L	229.467.182









PROXECTO DE ORZAMENTOS DA COMUNIDADE AUTÓNOMA GALEGA. ANO 2018

TOTAL XERAL

RESUMO POR ARTIGOS DE OPERACIONES DE GASTOS

CAPI-TULO	ARTIGO	EXPLICACION DO GASTO	TOTAL
1		GASTOS DE PERSOAL	
	0	ALTOS CARGOS E DELEGADOS	225.619
	2	FUNCIONARIOS	1.021.400.907
	3	LABORAIS	151.893.221
	4	OUTRO PERSOAL	712.210
	5	INCENTIVOS AO RENDEMENTO	155.109.466
	6	COTAS, PRESTACIÓNS E GASTOS SOCIAIS A CARGO DO EMPREGADOR	283.725.530
	8	FONDO RETRIBUTIVO	32.261.339
			1.645.328.292
2		GASTOS EN BENS CORRENTES E SERVIZOS	
	0	ALUGAMENTOS E CANONS	38.695.427
	1	REPARACIÓNS, MANTEMENTO E CONSERVACIÓN	34.233.865
	2	MATERIAL, SUBMINISTRACIÓNS E OUTROS	858.285.693
	3	INDEMNIZACIÓNS POR RAZÓNS DO SERVIZO	1.695.772
	4	ENCOMENDAS DE XESTIÓN	21.701.755
	5	ASISTENCIA SANITARIA CON MEDIOS ALLEOS	205.476.228
			1.160.088.740
4		TRANSFERENCIAS CORRENTES	
	4	A SOCIEDADES PÚBLICAS E OUTROS ENTES PÚBLICOS DA COMUNIDADEAUTÓNOMA	68.413.840
	6	A CORPORACIÓNS LOCAIS	3.979.800
	8	A FAMILIAS E INSTITUCIÓNS SEN FINS DE LUCRO	749.353.216
			821.746.856
5		FONDO DE CONTINXENCIA	
	0	FONDO DE CONTINXENCIA	31.917.175
			31.917.175
		S U M A E S E G U E	3.659.081.063

PROXECTO DE ORZAMENTOS DA COMUNIDADE AUTÓNOMA GALEGA. ANO 2018

TOTAL XERAL

RESUMO POR ARTIGOS DE OPERACIONS DE GASTOS

CAPI- TULO	ARTI- GO	E X P L I C A C I O N D O G A S T O	TOTAL
		S U M A S A N T E R I O R E S	3.659.081.063
6		INVESTIMENTOS REAIS	
	2	INVESTIMENTO NOVO ASOCIADO AO FUNCIONAMENTO OPERATIVO DOS SERVIZOS	117.444.069
	3	INVESTIMENTO DE REPOSICIÓN ASOCIADO AO FUNCIONAMENTO OPERATIVO DOS SERVIZOS	582.947
	4	GASTOS EN INVESTIMENTOS DE CARACTER INMATERIAL	2.498.077
			120.525.093
7		TRANSFERENCIAS DE CAPITAL	
	4	A SOCIEDADES PÚBLICAS E OUTROS ENTES PÚBLICOS DA COMUNIDADEAUTÓNOMA	2.495.000
	6	A CORPORACIÓNS LOCAIS	614.536
	7	A EMPRESAS PRIVADAS	385.464
			3.495.000
8		ACTIVOS FINANCEIROS	
	3	CONCESION DE PRÉSTAMOS FÓRA DO SECTOR PÚBLICO	650.000
			650.000
		T O T A L	3.783.751.156









PROXECTO DE ORZAMENTOS DA COMUNIDADE AUTÓNOMA GALEGA. ANO 2018

RESUMO XERAL DO ORZAMENTO DE GASTOS

	Capítulo 1	Capítulo 3	Capítulo 5	Capítulo 7	Capítulo 9
	Capítulo 2	Capítulo 4	Capítulo 6	Capítulo 8	TOTAL
A CORUÑA	690.296.769	0	0	0	0
	491.203.151	309.520.249	60.440	48.081	1.491.128.690
LUGO	235.928.150	0	0	0	0
	136.747.969	112.986.419	0	0	485.662.538
OURENSE	229.153.404	0	0	0	0
	130.656.860	105.217.709	0	0	465.027.973
PONTEVEDRA	471.636.794	0	0	0	0
	366.146.577	229.927.576	44.543.472	210.354	1.112.464.773
SERGAS - DIRECCIÓN XERAL	18.313.175	0	31.917.175	3.495.000	0
	35.334.183	64.094.903	75.921.181	391.565	229.467.182
TOTAL	1.645.328.292	0	31.917.175	3.495.000	0
	1.160.088.740	821.746.856	120.525.093	650.000	3.783.751.156