



AXENCIA GALEGA DE DESENVOLVEMENTO RURAL



ESTADO DE INGRESOS

ORZAMENTOS DA COMUNIDADE AUTÓNOMA GALEGA. ANO 2018

OPERACIONES CORRENTES

CAPÍTULO	ARTIGO	CONCEPTO	SUBCONCEPTO	PARTIDA	EXPLICACIÓN DO INGRESO	TOTAL CONCEPTOS	TOTAL ARTIGOS E CAPÍTULOS
4					TRANSFERENCIAS CORRENTES		
	1				DA ADMINISTRACIÓN XERAL DA COMUNIDADE AUTÓNOMA		
		0			DA ADMINISTRACIÓN XERAL DA COMUNIDADE AUTÓNOMA		
			00		FONDOS PROPIOS	3.882.052	
						3.882.052	3.882.052
							=====
					TOTAL CAPÍTULO 4		3.882.052

ORZAMENTOS DA COMUNIDADE AUTÓNOMA GALEGA. ANO 2018

OPERACIONES CORRENTES

CAPÍTULO	ARTIGO	CONCEPTO	SUBCONCEPTO	PARTIDA	EXPLICACIÓN DO INGRESO	TOTAL CONCEPTOS	TOTAL ARTIGOS E CAPÍTULOS
5					INGRESOS PATRIMONIAIS		
	2				XUROS DE DEPÓSITOS		
		0			XUROS DE CONTAS BANCARIAS		
			00		DE CONTAS CORRENTES	300	
						300	300
4					RENDAS DE BENS INMOBLES		
	1				ARRENDAMENTO DE PREDIOS RUSTICOS	46.000	
						46.000	46.000
							=====
					TOTAL CAPÍTULO 5		46.300

ORZAMENTOS DA COMUNIDADE AUTÓNOMA GALEGA. ANO 2018

OPERACIONES DE CAPITAL

CAPÍTULO	ARTIGO	CONCEPTO	SUBCONCEPTO	PARTIDA	EXPLICACIÓN DO INGRESO	TOTAL CONCEPTOS	TOTAL ARTIGOS E CAPÍTULOS
7					TRANSFERENCIAS DE CAPITAL		
	1				DA ADMINISTRACIÓN XERAL DA COMUNIDADE AUTÓNOMA		
		0			DA ADMINISTRACIÓN XERAL DA COMUNIDADE AUTÓNOMA		
			00		FONDOS PROPIOS	21.507.797	
			01		TRANSFERENCIAS FINALISTAS DO ESTADO	683.334	
			26		FEADER 2014-2020	17.500.000	
						39.691.131	39.691.131
							=====
					TOTAL CAPÍTULO 7		39.691.131
					TOTAL INGRESOS		43.619.483

ORZAMENTOS DA COMUNIDADE AUTÓNOMA GALEGA. ANO 2018

Resumo por Artigos de Operacións de Ingresos

CAPÍTULO	ARTIGOS	EXPLICACIÓN DO INGRESO	TOTAL
4	1	TRANSFERENCIAS CORRENTES DA ADMINISTRACIÓN XERAL DA COMUNIDADE AUTÓNOMA	3.882.052 3.882.052
5	2	INGRESOS PATRIMONIAIS XUROS DE DEPÓSITOS	300
	4	RENDAS DE BENS INMOBLES	46.000 46.300
7	1	TRANSFERENCIAS DE CAPITAL DA ADMINISTRACIÓN XERAL DA COMUNIDADE AUTÓNOMA	39.691.131 39.691.131
		TOTAL	43.619.483




RESUMO XERAL DE GASTOS

ORZAMENTOS DA COMUNIDADE AUTÓNOMA GALEGA. ANO 2018


RESUMO XERAL POR SERVIZOS E CAPÍTULOS

ORGANISMO - 13 AXENCIA GALEGA DE DESENVOLVEMENTO RURAL


	CAPÍTULOS E ARTIGOS	SERVIZOS	A1		TOTAL
1-	GASTOS DE PERSOAL				
13	- LABORAIS		2.496.123	0	2.496.123
16	- COTAS, PRESTACIÓNS E GASTOS SOCIAIS A CARGO DO EMPREGADOR		733.054	0	733.054
18	- FONDO RETRIBUTIVO		64.584	0	64.584
	TOTAL CAPÍTULO 1		3.293.761	0	3.293.761
2-	GASTOS EN BENS CORRENTES E SERVIZOS				
20	- ALUGAMENTOS E CANONS		2.500	0	2.500
21	- REPARACIÓNS, MANTEMENTO E CONSERVACIÓN		50.000	0	50.000
22	- MATERIAL, SUBMINISTRACIÓNS E OUTROS		559.591	0	559.591
23	- INDEMNIZACIÓNS POR RAZÓNS DO SERVIZO		22.500	0	22.500
	TOTAL CAPÍTULO 2		634.591	0	634.591
6-	INVESTIMENTOS REAIS				
62	- INVESTIMENTO NOVO ASOCIADO AO FUNCIONAMENTO OPERATIVO DOS		15.000	0	15.000
64	- GASTOS EN INVESTIMENTOS DE CARACTER INMATERIAL		132.500	0	132.500
	TOTAL CAPÍTULO 6		147.500	0	147.500
7-	TRANSFERENCIAS DE CAPITAL				
76	- A CORPORACIÓNS LOCAIS		19.945.298	0	19.945.298
77	- A EMPRESAS PRIVADAS		12.525.228	0	12.525.228
78	- A FAMILIAS E INSTITUCIÓNS SEN FINS DE LUCRO		7.073.105	0	7.073.105
	TOTAL CAPÍTULO 7		39.543.631	0	39.543.631
	TOTAL XERAL		43.619.483	0	43.619.483



ESTADO DE GASTOS



CONSELLERÍA DO MEDIO RURAL



13 CONSELLERÍA DO MEDIO RURAL
A1 AXENCIA GALEGA DE DESENVOLVEMENTO RURAL

ORZAMENTOS DA COMUNIDADE AUTÓNOMA GALEGA. ANO 2018

SECCIÓN	-	13	CONSELLERÍA DO MEDIO RURAL
SERVIZO	-	A1	AXENCIA GALEGA DE DESENVOLVEMENTO RURAL
PROGRAMA	-	712A	FIXACIÓN DE POBOACIÓN NO MEDIO RURAL

CAPÍTULO	ARTIGO	CONCEPTO	SUBCONCEPTO	EXPLICACIÓN DO GASTO	TOTAL CONCEPTOS	TOTAL ARTIGOS E CAPITULOS
1				GASTOS DE PERSOAL		
	3			LABORAIS		
		0		LABORAL FIXO		
		00		RETRIBUCIÓNS BÁSICAS	2.135.823	
		01		OUTRAS REMUNERACIÓNS	184.205	
		05		TRIENIOS	161.577	
		08		IPC GALEGO	8.330	
					2.489.935	
	1			LABORAL TEMPORAL		
		00		RETRIBUCIÓNS BÁSICAS	6.165	
		08		IPC GALEGO	23	
					6.188	2.496.123
6				COTAS, PRESTACIÓNS E GASTOS SOCIAIS A CARGO DO EMPREGADOR		
	0			COTAS SOCIAIS		
		00		SEGURIDADE SOCIAL	733.054	
					733.054	733.054
	8			FONDO RETRIBUTIVO		
		0		FONDO RETRIBUTIVO	64.584	
					64.584	64.584
						=====
				TOTAL CAPÍTULO 1		3.293.761
2				GASTOS EN BENS CORRENTES E SERVIZOS		
	0			ALUGAMENTOS E CANONS		
		3		MAQUINARIA, INSTALACIÓNS E UTENSILIOS	1.000	
					1.000	
		9		CANONS	1.500	
					1.500	2.500
	1			REPARACIÓNS, MANTEMENTO E CONSERVACIÓN		
		0		INFRAESTRUCTURA E BENS NATURAIS	20.000	
					20.000	
		2		EDIFICIOS E OUTRAS CONSTRUCIÓNS	10.000	
					10.000	
		3		MAQUINARIA, INSTALACIÓNS E UTENSILIOS	15.000	
					15.000	
				SUMA E SEGUE		45.000

ORZAMENTOS DA COMUNIDADE AUTÓNOMA GALEGA. ANO 2018

SECCIÓN	-	13	CONSELLERÍA DO MEDIO RURAL
SERVIZO	-	A1	AXENCIA GALEGA DE DESENVOLVEMENTO RURAL
PROGRAMA	-	712A	FIXACIÓN DE POBOACIÓN NO MEDIO RURAL

CAPÍTULO	ARTIGO	CONCEPTO	SUBCONCEPTO	EXPLICACIÓN DO GASTO	TOTAL CONCEPTOS	TOTAL ARTIGOS E CAPITULOS
2	1			SUMAS ANTERIORES		45.000
		4		MATERIAL DE TRANSPORTE	5.000	
					5.000	50.000
	2			MATERIAL, SUBMINISTRACIÓNS E OUTROS		
		0		MATERIAL DE OFICINA		
		00		ORDINARIO NON INVENTARIABLE	20.000	
					20.000	
		1		SUBMINISTRACIÓNS		
		00		ENERXÍA ELÉCTRICA	28.000	
		01		AUGA	5.500	
		02		GAS	10.000	
		03		COMBUSTIBLES	12.000	
		04		VESTIARIO	3.000	
		99		OUTRAS SUBMINISTRACIÓNS	2.000	
					60.500	
		2		COMUNICACIÓNS		
		00		TELEFÓNICAS	25.000	
		01		POSTAIS	25.000	
		99		OUTRAS	1.000	
					51.000	
		3		TRANSPORTES	2.000	
					2.000	
		4		PRIMAS DE SEGUROS	3.000	
					3.000	
		5		TRIBUTOS	25.000	
					25.000	
		6		GASTOS DIVERSOS		
		02		PUBLICIDADE E PROPAGANDA	6.000	
		06		REUNIÓNS, CONFERENCIAS E CURSOS	15.000	
		99		OUTROS	30.091	
					51.091	
		7		TRABALLOS REALIZADOS POR OUTRAS EMPRESAS		
		00		LIMPEZA E ASEO	35.000	
				SUMA E SEGUE		247.591

ORZAMENTOS DA COMUNIDADE AUTÓNOMA GALEGA. ANO 2018

SECCIÓN	-	13	CONSELLERÍA DO MEDIO RURAL
SERVIZO	-	A1	AXENCIA GALEGA DE DESENVOLVEMENTO RURAL
PROGRAMA	-	712A	FIXACIÓN DE POBOACIÓN NO MEDIO RURAL

CAPÍTULO	ARTIGO	CONCEPTO	SUBCONCEPTO	EXPLICACIÓN DO GASTO	TOTAL CONCEPTOS	TOTAL ARTIGOS E CAPITULOS
2	2	7		SUMAS ANTERIORES		247.591
		01		SEGURANZA	42.000	
		06		ESTUDOS E TRABALLOS TÉCNICOS	270.000	
					347.000	559.591
3				INDEMNIZACIÓNS POR RAZÓNS DO SERVIZO		
		0		AXUDAS DE CUSTO	10.000	
					10.000	
		1		LOCOMOCIÓN	10.000	
					10.000	
		3		OUTRAS INDEMNIZACIÓNS	2.500	
					2.500	22.500
						=====
				TOTAL CAPÍTULO 2		634.591
6				INVESTIMENTOS REAIS		
	2			INVESTIMENTO NOVO ASOCIADO AO FUNCIONAMENTO OPERATIVO DOS SERVICIOS		
		5		MOBILIARIO E UTENSILIOS		
		0		ADQUISICIÓNS MOBILIARIO	7.000	
					7.000	
		6		EQUIPOS PARA PROCESOS DE INFORMACIÓN		
		0		ADQUISICIÓNS EQUIPOS DE PROCESO DA INFORMACIÓN	7.000	
					7.000	
		8		OUTRO INMOBILIZADO MATERIAL		
		0		FONDO BIBLIOGRÁFICO. ADQUISICIÓNS	1.000	
					1.000	15.000
	4			GASTOS EN INVESTIMENTOS DE CARACTER INMATERIAL		
		0		GASTOS EN INVESTIMENTOS DE CARACTER INMATERIAL		
		3		ACTIVIDADES DE PROMOCIÓN E DIFUSIÓN DO DESENVOLVEMENTO RURAL	45.000	
		4		PROX. INMOBILIZADO VINCULADO AO DESENVOLVEMENTO RURAL	87.500	
					132.500	132.500
						=====
				TOTAL CAPÍTULO 6		147.500
7				TRANSFERENCIAS DE CAPITAL		
	6			A CORPORACIÓNS LOCAIS		
		0		A CORPORACIÓNS LOCAIS		
		0		TRANSF. DE CAPITAL A CONCELLOS	19.945.298	
					19.945.298	19.945.298
				SUMA E SEGUE		19.945.298

ORZAMENTOS DA COMUNIDADE AUTÓNOMA GALEGA. ANO 2018

SECCIÓN	-	13	CONSELLERÍA DO MEDIO RURAL
SERVIZO	-	A1	AXENCIA GALEGA DE DESENVOLVEMENTO RURAL
PROGRAMA	-	712A	FIXACIÓN DE POBOACIÓN NO MEDIO RURAL

CAPÍTULO	ARTIGO	CONCEPTO	SUBCONCEPTO	EXPLICACIÓN DO GASTO	TOTAL CONCEPTOS	TOTAL ARTIGOS E CAPITULOS
7				SUMAS ANTERIORES		19.945.298
7				A EMPRESAS PRIVADAS		
		0		A EMPRESAS PRIVADAS		
		0		TRANSFERENCIAS A EMPRESAS PRIVADAS	12.525.228	
					12.525.228	12.525.228
8				A FAMILIAS E INSTITUCIÓNS SEN FINS DE LUCRO		
		1		A INSTITUCIÓNS SEN FINS DE LUCRO		
		0		TRANSF. DE CAPITAL A INSTITUCIÓNS SEN FIN DE LUCRO	7.073.105	
					7.073.105	7.073.105
						=====
				TOTAL CAPÍTULO 7		39.543.631
				TOTAL PROGRAMA 712A		43.619.483
				TOTAL SERVIZO A1		43.619.483
				TOTAL SECCIÓN 13		43.619.483

ORZAMENTOS DA COMUNIDADE AUTÓNOMA GALEGA. ANO 2018

CONSELLERÍA DO MEDIO RURAL

RESUMO POR ARTIGOS DE OPERACIONS DE GASTOS

CAPI-TULO	ARTIGO	EXPLICACION DO GASTO	TOTAL
1		GASTOS DE PERSOAL	
	3	LABORAIS	2.496.123
	6	COTAS, PRESTACIÓNS E GASTOS SOCIAIS A CARGO DO EMPREGADOR	733.054
	8	FONDO RETRIBUTIVO	64.584
			3.293.761
2		GASTOS EN BENS CORRENTES E SERVIZOS	
	0	ALUGAMENTOS E CANONS	2.500
	1	REPARACIÓNS, MANTEMENTO E CONSERVACIÓN	50.000
	2	MATERIAL, SUBMINISTRACIÓNS E OUTROS	559.591
	3	INDEMNIZACIÓNS POR RAZÓNS DO SERVIZO	22.500
			634.591
6		INVESTIMENTOS REAIS	
	2	INVESTIMENTO NOVO ASOCIADO AO FUNCIONAMENTO OPERATIVO DOS SERVIZOS	15.000
	4	GASTOS EN INVESTIMENTOS DE CARACTER INMATERIAL	132.500
			147.500
7		TRANSFERENCIAS DE CAPITAL	
	6	A CORPORACIÓNS LOCAIS	19.945.298
	7	A EMPRESAS PRIVADAS	12.525.228
	8	A FAMILIAS E INSTITUCIÓNS SEN FINS DE LUCRO	7.073.105
			39.543.631
		T O T A L	43.619.483

ORZAMENTOS DA COMUNIDADE AUTÓNOMA GALEGA. ANO 2018

TOTAL XERAL

RESUMO POR ARTIGOS DE OPERACIONS DE GASTOS

CAPI-TULO	ARTIGO	EXPLICACION DO GASTO	TOTAL
1		GASTOS DE PERSOAL	
	3	LABORAIS	2.496.123
	6	COTAS, PRESTACIÓNS E GASTOS SOCIAIS A CARGO DO EMPREGADOR	733.054
	8	FONDO RETRIBUTIVO	64.584
			3.293.761
2		GASTOS EN BENS CORRENTES E SERVIZOS	
	0	ALUGAMENTOS E CANONS	2.500
	1	REPARACIÓNS, MANTEMENTO E CONSERVACIÓN	50.000
	2	MATERIAL, SUBMINISTRACIÓNS E OUTROS	559.591
	3	INDEMNIZACIÓNS POR RAZÓNS DO SERVIZO	22.500
			634.591
6		INVESTIMENTOS REAIS	
	2	INVESTIMENTO NOVO ASOCIADO AO FUNCIONAMENTO OPERATIVO DOS SERVIZOS	15.000
	4	GASTOS EN INVESTIMENTOS DE CARACTER INMATERIAL	132.500
			147.500
7		TRANSFERENCIAS DE CAPITAL	
	6	A CORPORACIÓNS LOCAIS	19.945.298
	7	A EMPRESAS PRIVADAS	12.525.228
	8	A FAMILIAS E INSTITUCIÓNS SEN FINS DE LUCRO	7.073.105
			39.543.631
		T O T A L	43.619.483

ORZAMENTOS DA COMUNIDADE AUTÓNOMA GALEGA. ANO 2018

RESUMO XERAL DO ORZAMENTO DE GASTOS

	Capítulo 1	Capítulo 3	Capítulo 5	Capítulo 7	Capítulo 9
	Capítulo 2	Capítulo 4	Capítulo 6	Capítulo 8	TOTAL
CONSELLERÍA DO MEDIO RURAL	3.293.761	0	0	39.543.631	0
	634.591	0	147.500	0	43.619.483
TOTAL	3.293.761	0	0	39.543.631	0
	634.591	0	147.500	0	43.619.483

