


AXENCIA GALEGA DE SERVIZOS SOCIAIS



ESTADO DE INGRESOS

ORZAMENTOS DA COMUNIDADE AUTÓNOMA GALEGA. ANO 2018

OPERACIONES CORRENTES

CAPÍTULO	ARTIGO	CONCEPTO	SUBCONCEPTO	PARTIDA	EXPLICACIÓN DO INGRESO	TOTAL CONCEPTOS	TOTAL ARTIGOS E CAPÍTULOS
3					TAXAS, PREZOS E OUTROS INGRESOS		
	1				PREZOS		
		2			PREZOS PRIVADOS 1.350.000		
						1.350.000	1.350.000
							=====
					TOTAL CAPÍTULO 3		1.350.000

ORZAMENTOS DA COMUNIDADE AUTÓNOMA GALEGA. ANO 2018

OPERACIONES CORRENTES

CAPÍTULO	ARTIGO	CONCEPTO	SUBCONCEPTO	PARTIDA	EXPLICACIÓN DO INGRESO	TOTAL CONCEPTOS	TOTAL ARTIGOS E CAPÍTULOS
4					TRANSFERENCIAS CORRENTES		
	1				DA ADMINISTRACIÓN XERAL DA COMUNIDADE AUTÓNOMA		
		0			DA ADMINISTRACIÓN XERAL DA COMUNIDADE AUTÓNOMA		
			00		FONDOS PROPIOS 11.502.738		
						11.502.738	11.502.738
							=====
					TOTAL CAPÍTULO 4		11.502.738

ORZAMENTOS DA COMUNIDADE AUTÓNOMA GALEGA. ANO 2018


OPERACIONES DE CAPITAL

CAPÍTULO	ARTIGO	CONCEPTO	SUBCONCEPTO	PARTIDA	EXPLICACIÓN DO INGRESO	TOTAL CONCEPTOS	TOTAL ARTIGOS E CAPÍTULOS
7					TRANSFERENCIAS DE CAPITAL		
	1				DA ADMINISTRACIÓN XERAL DA COMUNIDADE AUTÓNOMA		
		0			DA ADMINISTRACIÓN XERAL DA COMUNIDADE AUTÓNOMA		
			00		FONDOS PROPIOS	150.784	
			23		FEDER P.O. 2014-2020	603.134	
						753.918	753.918
							=====
					TOTAL CAPÍTULO 7		753.918
					TOTAL INGRESOS		13.606.656

ORZAMENTOS DA COMUNIDADE AUTÓNOMA GALEGA. ANO 2018

Resumo por Artigos de Operacións de Ingresos

CAPÍTULO	ARTIGOS	EXPLICACIÓN DO INGRESO	TOTAL
3		TAXAS, PREZOS E OUTROS INGRESOS	
	1	PREZOS	1.350.000
			1.350.000
4		TRANSFERENCIAS CORRENTES	
	1	DA ADMINISTRACIÓN XERAL DA COMUNIDADE AUTÓNOMA	11.502.738
			11.502.738
7		TRANSFERENCIAS DE CAPITAL	
	1	DA ADMINISTRACIÓN XERAL DA COMUNIDADE AUTÓNOMA	753.918
			753.918
		TOTAL	13.606.656




RESUMO XERAL DE GASTOS

ORZAMENTOS DA COMUNIDADE AUTÓNOMA GALEGA. ANO 2018


RESUMO XERAL POR SERVIZOS E CAPÍTULOS

ORGANISMO - 12 AXENCIA GALEGA DE SERVIZOS SOCIAIS


	CAPÍTULOS E ARTIGOS	SERVIZOS	A1		TOTAL
1-	GASTOS DE PERSOAL				
12	- FUNCIONARIOS		32.951	0	32.951
13	- LABORAIS		8.185.784	0	8.185.784
16	- COTAS, PRESTACIÓNS E GASTOS SOCIAIS A CARGO DO EMPREGADOR		2.326.106	0	2.326.106
18	- FONDO RETRIBUTIVO		210.897	0	210.897
	TOTAL CAPÍTULO 1		10.755.738	0	10.755.738
2-	GASTOS EN BENS CORRENTES E SERVIZOS				
21	- REPARACIÓNS, MANTEMENTO E CONSERVACIÓN		197.000	0	197.000
22	- MATERIAL, SUBMINISTRACIÓNS E OUTROS		1.897.000	0	1.897.000
23	- INDEMNIZACIÓNS POR RAZÓNS DO SERVIZO		3.000	0	3.000
	TOTAL CAPÍTULO 2		2.097.000	0	2.097.000
6-	INVESTIMENTOS REAIS				
63	- INVESTIMENTO DE REPOSICIÓNS ASOCIADO AO FUNCIONAMENTO OPERATIVO		753.918	0	753.918
	TOTAL CAPÍTULO 6		753.918	0	753.918
	TOTAL XERAL		13.606.656	0	13.606.656



ESTADO DE GASTOS



CONSELLERÍA DE POLÍTICA SOCIAL



12 CONSELLERÍA DE POLÍTICA SOCIAL
A1 AXENCIA GALEGA DE SERVIZOS SOCIAIS

ORZAMENTOS DA COMUNIDADE AUTÓNOMA GALEGA. ANO 2018

SECCIÓN	-	12	CONSELLERÍA DE POLÍTICA SOCIAL
SERVIZO	-	A1	AXENCIA GALEGA DE SERVIZOS SOCIAIS
PROGRAMA	-	312B	PROGRAMAS DE PRESTACIÓNS ÁS FAMILIAS E Á INFANCIA

CAPÍTULO	ARTIGO	CONCEPTO	SUBCONCEPTO	EXPLICACIÓN DO GASTO	TOTAL CONCEPTOS	TOTAL ARTIGOS E CAPITULOS
1				GASTOS DE PERSOAL		
	2			FUNCIONARIOS		
		0		RETRIBUCIÓNS BÁSICAS		
		01		SOLDOS SUBGRUPO A2	14.302	
		05		TRIENIOS	4.627	
					18.929	
		1		RETRIBUCIÓNS COMPLEMENTARIAS		
		00		COMPLEMENTO DE DESTINO	5.383	
		01		COMPLEMENTO ESPECÍFICO	8.525	
		08		IPC GALEGO	114	
					14.022	32.951
	3			LABORAIS		
		0		LABORAL FIXO		
		00		RETRIBUCIÓNS BÁSICAS	5.995.486	
		01		OUTRAS REMUNERACIÓNS	1.238.930	
		05		TRIENIOS	533.904	
		08		IPC GALEGO	29.718	
					7.798.038	
		1		LABORAL TEMPORAL		
		00		RETRIBUCIÓNS BÁSICAS	362.210	
		08		IPC GALEGO	1.371	
					363.581	
		3		LABORAL TEMPORAL INDEFINIDO		
		00		RETRIBUCIÓNS BÁSICAS	18.859	
		01		OUTRAS REMUNERACIÓNS	3.688	
		05		TRIENIOS	1.527	
		08		IPC GALEGO	91	
					24.165	8.185.784
	6			COTAS, PRESTACIÓNS E GASTOS SOCIAIS A CARGO DO EMPREGADOR		
		0		COTAS SOCIAIS		
		00		SEGURIDADE SOCIAL	2.303.707	
		33		SEGURIDADE SOCIAL DO PERSOAL LABORAL TEMPORAL INDEFINIDO	6.975	
					2.310.682	
				S U M A E S E G U E		2.310.682

ORZAMENTOS DA COMUNIDADE AUTÓNOMA GALEGA. ANO 2018

SECCIÓN	-	12	CONSELLERÍA DE POLÍTICA SOCIAL
SERVIZO	-	A1	AXENCIA GALEGA DE SERVIZOS SOCIAIS
PROGRAMA	-	312B	PROGRAMAS DE PRESTACIÓNS ÁS FAMILIAS E Á INFANCIA

CAPÍTULO	ARTIGO	CONCEPTO	SUBCONCEPTO	EXPLICACIÓN DO GASTO	TOTAL CONCEPTOS	TOTAL ARTIGOS E CAPITULOS
1	6			SUMAS ANTERIORES		2.310.682
		2		GASTOS SOCIAIS DO PERSOAL		
		04		ACCIÓN SOCIAL	15.424	
					15.424	2.326.106
	8			FONDO RETRIBUTIVO		
		0		FONDO RETRIBUTIVO	210.897	
					210.897	210.897
				TOTAL CAPÍTULO 1		=====
						10.755.738
2				GASTOS EN BENS CORRENTES E SERVIZOS		
	1			REPARACIÓNS, MANTEMENTO E CONSERVACIÓN		
		2		EDIFICIOS E OUTRAS CONSTRUCIÓNS	102.000	
					102.000	
		3		MAQUINARIA, INSTALACIÓNS E UTENSILIOS	76.000	
					76.000	
		5		MOBILIARIO E UTENSILIOS	19.000	
					19.000	197.000
	2			MATERIAL, SUBMINISTRACIÓNS E OUTROS		
		8		GASTOS DE FUNCIONAMENTO DE CENTROS E SERVIZOS SOCIAIS	1.897.000	
					1.897.000	1.897.000
	3			INDEMNIZACIÓNS POR RAZÓNS DO SERVIZO		
		0		AXUDAS DE CUSTO	3.000	
					3.000	3.000
				TOTAL CAPÍTULO 2		=====
						2.097.000
6				INVESTIMENTOS REAIS		
	3			INVESTIMENTO DE REPOSICIÓNS ASOCIADO AO FUNCIONAMENTO OPERATIVO DOS SERVIZOS		
		2		EDIFICIOS E OUTRAS CONSTRUCIÓNS		
		1		REFORMA INTEGRAL ESC INF SANTA SUSANA	753.918	
					753.918	753.918
				TOTAL CAPÍTULO 6		=====
						753.918
				TOTAL PROGRAMA 312B		13.606.656
				TOTAL SERVIZO A1		13.606.656
				TOTAL SECCIÓN 12		13.606.656

ORZAMENTOS DA COMUNIDADE AUTÓNOMA GALEGA. ANO 2018

CONSELLERÍA DE POLÍTICA SOCIAL

RESUMO POR ARTIGOS DE OPERACIONES DE GASTOS

CAPI-TULO	ARTIGO	EXPLICACION DO GASTO	TOTAL
1		GASTOS DE PERSOAL	
	2	FUNCIONARIOS	32.951
	3	LABORAIS	8.185.784
	6	COTAS, PRESTACIÓNS E GASTOS SOCIAIS A CARGO DO EMPREGADOR	2.326.106
	8	FONDO RETRIBUTIVO	210.897
			10.755.738
2		GASTOS EN BENS CORRENTES E SERVIZOS	
	1	REPARACIÓNS, MANTEMENTO E CONSERVACIÓN	197.000
	2	MATERIAL, SUBMINISTRACIÓNS E OUTROS	1.897.000
	3	INDEMNIZACIÓNS POR RAZÓNS DO SERVIZO	3.000
			2.097.000
6		INVESTIMENTOS REAIS	
	3	INVESTIMENTO DE REPOSICIÓNS ASOCIADO AO FUNCIONAMENTO OPERATIVO DOS SERVIZOS	753.918
			753.918
		T O T A L	13.606.656

ORZAMENTOS DA COMUNIDADE AUTÓNOMA GALEGA. ANO 2018

TOTAL XERAL

RESUMO POR ARTIGOS DE OPERACIONES DE GASTOS

CAPI-TULO	ARTIGO	EXPLICACION DO GASTO	TOTAL
1		GASTOS DE PERSOAL	
	2	FUNCIONARIOS	32.951
	3	LABORAIS	8.185.784
	6	COTAS, PRESTACIÓNS E GASTOS SOCIAIS A CARGO DO EMPREGADOR	2.326.106
	8	FONDO RETRIBUTIVO	210.897
			10.755.738
2		GASTOS EN BENS CORRENTES E SERVIZOS	
	1	REPARACIÓNS, MANTEMENTO E CONSERVACIÓN	197.000
	2	MATERIAL, SUBMINISTRACIÓNS E OUTROS	1.897.000
	3	INDEMNIZACIÓNS POR RAZÓNS DO SERVIZO	3.000
			2.097.000
6		INVESTIMENTOS REAIS	
	3	INVESTIMENTO DE REPOSICIÓNS ASOCIADO AO FUNCIONAMENTO OPERATIVO DOS SERVIZOS	753.918
			753.918
		T O T A L	13.606.656

