


AXENCIA GALEGA DE INNOVACION



ESTADO DE INGRESOS

ORZAMENTOS DA COMUNIDADE AUTÓNOMA GALEGA. ANO 2018

OPERACIONES CORRENTES

CAPÍTULO	ARTIGO	CONCEPTO	SUBCONCEPTO	PARTIDA	EXPLICACIÓN DO INGRESO	TOTAL CONCEPTOS	TOTAL ARTIGOS E CAPÍTULOS
3					TAXAS, PREZOS E OUTROS INGRESOS		
	0				TAXAS ADMINISTRATIVAS		
		1			TAXAS POR SERVIZOS ADMINISTRATIVOS		
			04		OUTRAS TAXAS POR SERVIZOS ADMINISTRATIVOS	100	
						100	100
	1				PREZOS		
		2			PREZOS PRIVADOS	54.644	
						54.644	54.644
	8				REINTEGROS		
		0			DE EXERCICIOS PECHADOS	25.000	
						25.000	25.000
	9				OUTROS INGRESOS		
		9			INGRESOS DIVERSOS		
			99		OUTROS INGRESOS DIVERSOS	45.000	
						45.000	45.000
							=====
					TOTAL CAPÍTULO 3		124.744

ORZAMENTOS DA COMUNIDADE AUTÓNOMA GALEGA. ANO 2018

OPERACIONS CORRENTES

CAPÍTULO	ARTIGO	CONCEPTO	SUBCONCEPTO	PARTIDA	EXPLICACIÓN DO INGRESO	TOTAL CONCEPTOS	TOTAL ARTIGOS E CAPÍTULOS
5					INGRESOS PATRIMONIAIS		
	2				XUROS DE DEPÓSITOS		
		0			XUROS DE CONTAS BANCARIAS		
			00		DE CONTAS CORRENTES	1.500	
						1.500	1.500
							=====
					TOTAL CAPÍTULO 5		1.500

ORZAMENTOS DA COMUNIDADE AUTÓNOMA GALEGA. ANO 2018


OPERACIONES DE CAPITAL

CAPÍTULO	ARTIGO	CONCEPTO	SUBCONCEPTO	PARTIDA	EXPLICACIÓN DO INGRESO	TOTAL CONCEPTOS	TOTAL ARTIGOS E CAPÍTULOS
7					TRANSFERENCIAS DE CAPITAL		
	1				DA ADMINISTRACIÓN XERAL DA COMUNIDADE AUTÓNOMA		
		0			DA ADMINISTRACIÓN XERAL DA COMUNIDADE AUTÓNOMA		
			00		FONDOS PROPIOS	45.402.922	
			20		OUTROS PROXECTOS EUROPEOS	35.237	
			23		FEDER P.O. 2014-2020	24.060.044	
			29		INTERREG EUROPA 2014-2020	133.731	
			30		COOPERACIÓN TRANSFRONTEIRIZA ESPAÑA-PORTUGAL 2014-2020	126.313	
						69.758.247	69.758.247
							=====
					TOTAL CAPÍTULO 7		69.758.247
					TOTAL INGRESOS		79.824.285

ORZAMENTOS DA COMUNIDADE AUTÓNOMA GALEGA. ANO 2018

Resumo por Artigos de Operacións de Ingresos

CAPÍTULO	ARTIGOS	EXPLICACIÓN DO INGRESO	TOTAL
3		TAXAS, PREZOS E OUTROS INGRESOS	
	0	TAXAS ADMINISTRATIVAS	100
	1	PREZOS	54.644
	8	REINTEGROS	25.000
	9	OUTROS INGRESOS	45.000
			124.744
4		TRANSFERENCIAS CORRENTES	
	1	DA ADMINISTRACIÓN XERAL DA COMUNIDADE AUTÓNOMA	9.939.794
			9.939.794
5		INGRESOS PATRIMONIAIS	
	2	XUROS DE DEPÓSITOS	1.500
			1.500
7		TRANSFERENCIAS DE CAPITAL	
	1	DA ADMINISTRACIÓN XERAL DA COMUNIDADE AUTÓNOMA	69.758.247
			69.758.247
		TOTAL	79.824.285




RESUMO XERAL DE GASTOS

ORZAMENTOS DA COMUNIDADE AUTÓNOMA GALEGA. ANO 2018

RESUMO XERAL POR SERVIZOS E CAPÍTULOS

ORGANISMO - 09 AXENCIA GALEGA DE INNOVACION


	CAPÍTULOS E ARTIGOS	SERVIZOS	A3		TOTAL
1-	GASTOS DE PERSOAL				
10	-	ALTOS CARGOS E DELEGADOS	56.380	0	56.380
12	-	FUNCIONARIOS	857.984	0	857.984
13	-	LABORAIS	2.649.555	0	2.649.555
16	-	COTAS, PRESTACIÓNS E GASTOS SOCIAIS A CARGO DO EMPREGADOR	937.870	0	937.870
18	-	FONDO RETRIBUTIVO	90.036	0	90.036
	TOTAL CAPÍTULO 1		4.591.825	0	4.591.825
2-	GASTOS EN BENS CORRENTES E SERVIZOS				
20	-	ALUGAMENTOS E CANONS	10.000	0	10.000
21	-	REPARACIÓNS, MANTEMENTO E CONSERVACIÓN	105.000	0	105.000
22	-	MATERIAL, SUBMINISTRACIÓNS E OUTROS	383.401	0	383.401
23	-	INDEMNIZACIÓNS POR RAZÓNS DO SERVIZO	18.000	0	18.000
	TOTAL CAPÍTULO 2		516.401	0	516.401
4-	TRANSFERENCIAS CORRENTES				
40	-	Á ADMINISTRACIÓN XERAL E ORGANISMOS PÚBLICOS DO ESTADO	544.526	0	544.526
44	-	A SOCIEDADES PÚBLICAS E OUTROS ENTES PÚBLICOS DA	1.403.873	0	1.403.873
47	-	A EMPRESAS PRIVADAS	1.100.000	0	1.100.000
48	-	A FAMILIAS E INSTITUCIÓNS SEN FINS DE LUCRO	1.909.413	0	1.909.413
	TOTAL CAPÍTULO 4		4.957.812	0	4.957.812
6-	INVESTIMENTOS REAIS				
62	-	INVESTIMENTO NOVO ASOCIADO AO FUNCIONAMENTO OPERATIVO DOS	1.030.000	0	1.030.000
64	-	GASTOS EN INVESTIMENTOS DE CARACTER INMATERIAL	12.565.281	0	12.565.281
	TOTAL CAPÍTULO 6		13.595.281	0	13.595.281
7-	TRANSFERENCIAS DE CAPITAL				
70	-	Á ADMINISTRACIÓN XERAL E ORGANISMOS PÚBLICOS DO ESTADO	1.532.407	0	1.532.407
74	-	A SOCIEDADES PÚBLICAS E OUTROS ENTES PÚBLICOS DA	4.214.356	0	4.214.356
76	-	A CORPORACIÓNS LOCAIS	15.000	0	15.000
77	-	A EMPRESAS PRIVADAS	27.151.929	0	27.151.929
78	-	A FAMILIAS E INSTITUCIÓNS SEN FINS DE LUCRO	16.349.274	0	16.349.274
	TOTAL CAPÍTULO 7		49.262.966	0	49.262.966
8-	ACTIVOS FINANCEIROS				
87	-	ACHEGAS A CONTA DE CAPITAL	2.900.000	0	2.900.000
88	-	FONDO CAPITAL RISCO	3.000.000	0	3.000.000
	TOTAL CAPÍTULO 8		5.900.000	0	5.900.000
9-	PASIVOS FINANCEIROS				
95	-	AMORTIZACIÓN DE DÉBEDA PÚBLICA E PRÉSTAMOS	1.000.000	0	1.000.000



ESTADO DE GASTOS



CONSELLERÍA DE ECONOMÍA, EMPREGO E INDUSTRIA



09 CONSELLERÍA DE ECONOMÍA, EMPREGO E INDUSTRIA
A3 AXENCIA GALEGA DE INNOVACION

ORZAMENTOS DA COMUNIDADE AUTÓNOMA GALEGA. ANO 2018

SECCIÓN	-	09	CONSELLERÍA DE ECONOMÍA, EMPREGO E INDUSTRIA
SERVIZO	-	A3	AXENCIA GALEGA DE INNOVACION
PROGRAMA	-	561A	PLAN GALEGO DE INVESTIGACIÓN, DESENVOLVEMENTO E INNOVACIÓN TECNOLÓXICA

CAPÍTULO	ARTIGO	CONCEPTO	SUBCONCEPTO	EXPLICACIÓN DO GASTO	TOTAL CONCEPTOS	TOTAL ARTIGOS E CAPITULOS
1				GASTOS DE PERSOAL		
	0			ALTOS CARGOS E DELEGADOS		
		0		RETRIBUCIÓNS BÁSICAS E OUTRAS REMUNERACIÓNS DE ALTOS CARGOSE DELEGADOS		
		00		RETRIBUCIÓNS BÁSICAS	17.321	
		01		OUTRAS REMUNERACIÓNS	38.846	
		08		IPC GALEGO	213	
					56.380	56.380
	2			FUNCIONARIOS		
		0		RETRIBUCIÓNS BÁSICAS		
		00		SOLDOS SUBGRUPO A1	201.463	
		01		SOLDOS SUBGRUPO A2	58.275	
		02		SOLDOS SUBGRUPO C1	55.410	
		03		SOLDOS SUBGRUPO C2	92.893	
		04		SOLDOS AGRUPACIÓNS PROFESIONAIS	8.437	
		05		TRIENIOS	69.788	
					486.266	
	1			RETRIBUCIÓNS COMPLEMENTARIAS		
		00		COMPLEMENTO DE DESTINO	195.339	
		01		COMPLEMENTO ESPECÍFICO	172.618	
		08		IPC GALEGO	3.761	
					371.718	857.984
	3			LABORAIS		
		0		LABORAL FIXO		
		00		RETRIBUCIÓNS BÁSICAS	1.907.760	
		01		OUTRAS REMUNERACIÓNS	237.123	
		05		TRIENIOS	146.851	
		08		IPC GALEGO	8.850	
					2.300.584	
	1			LABORAL TEMPORAL		
		00		RETRIBUCIÓNS BÁSICAS	153.486	
					153.486	
	3			LABORAL TEMPORAL INDEFINIDO		
		00		RETRIBUCIÓNS BÁSICAS	133.523	
				S U M A E S E G U E		2.587.593

ORZAMENTOS DA COMUNIDADE AUTÓNOMA GALEGA. ANO 2018

SECCIÓN	- 09	CONSELLERÍA DE ECONOMÍA, EMPREGO E INDUSTRIA
SERVIZO	- A3	AXENCIA GALEGA DE INNOVACION
PROGRAMA	- 561A	PLAN GALEGO DE INVESTIGACIÓN, DESENVOLVEMENTO E INNOVACIÓN TECNOLÓXICA

CAPÍTULO	ARTIGO	CONCEPTO	SUBCONCEPTO	EXPLICACIÓN DO GASTO	TOTAL CONCEPTOS	TOTAL ARTIGOS E CAPITULOS
1	3	3		SUMAS ANTERIORES		2.587.593
		01		OUTRAS REMUNERACIÓNS	52.160	
		05		TRIENIOS	9.065	
		08		IPC GALEGO	737	
					195.485	2.649.555
6				COTAS, PRESTACIÓNS E GASTOS SOCIAIS A CARGO DO EMPREGADOR		
		0		COTAS SOCIAIS		
		00		SEGURIDADE SOCIAL	881.263	
		33		SEGURIDADE SOCIAL DO PERSOAL LABORAL TEMPORAL INDEFINIDO	56.607	
					937.870	937.870
8				FONDO RETRIBUTIVO		
		0		FONDO RETRIBUTIVO	90.036	
					90.036	90.036
						=====
				TOTAL CAPÍTULO 1		4.591.825
2				GASTOS EN BENS CORRENTES E SERVIZOS		
		0		ALUGAMENTOS E CANONS		
		2		EDIFICIOS E OUTRAS CONSTRUCIÓNS	10.000	
					10.000	10.000
		1		REPARACIÓNS, MANTEMENTO E CONSERVACIÓNS		
		2		EDIFICIOS E OUTRAS CONSTRUCIÓNS	91.000	
					91.000	
		3		MAQUINARIA, INSTALACIÓNS E UTENSILIOS	12.000	
					12.000	
		6		EQUIPAMENTOS PARA PROCESOS DE INFORMACIÓNS	2.000	
					2.000	105.000
		2		MATERIAL, SUBMINISTRACIÓNS E OUTROS		
		0		MATERIAL DE OFICINA		
		00		ORDINARIO NON INVENTARIABLE	11.000	
		01		PRENSA, REVISTAS, LIBROS E OUTRAS PUBLICACIÓNS	2.054	
		02		MATERIAL INFORMÁTICO NON INVENTARIABLE	5.000	
					18.054	
		1		SUBMINISTRACIÓNS		
		00		ENERXÍA ELÉCTRICA	93.367	
				SUMA E SEGUE		111.421

ORZAMENTOS DA COMUNIDADE AUTÓNOMA GALEGA. ANO 2018

SECCIÓN	-	09	CONSELLERÍA DE ECONOMÍA, EMPREGO E INDUSTRIA
SERVIZO	-	A3	AXENCIA GALEGA DE INNOVACION
PROGRAMA	-	561A	PLAN GALEGO DE INVESTIGACIÓN, DESENVOLVEMENTO E INNOVACIÓN TECNOLÓXICA

CAPÍTULO	ARTIGO	CONCEPTO	SUBCONCEPTO	EXPLICACIÓN DO GASTO	TOTAL CONCEPTOS	TOTAL ARTIGOS E CAPITULOS
2	2	1		SUMAS ANTERIORES		111.421
		01		AUGA	1.500	
		02		GAS	5.730	
		03		COMBUSTIBLES	1.020	
		99		OUTRAS SUBMINISTRACIÓNS	4.000	
					105.617	
	2			COMUNICACIÓNS		
		00		TELEFÓNICAS	36.150	
		01		POSTAIS	3.000	
		99		OUTRAS	2.600	
					41.750	
	3			TRANSPORTES	1.000	
					1.000	
	4			PRIMAS DE SEGUROS	5.000	
					5.000	
	5			TRIBUTOS	1.000	
					1.000	
	6			GASTOS DIVERSOS		
		06		REUNIÓNS, CONFERENCIAS E CURSOS	1.000	
		99		OUTROS	3.500	
					4.500	
	7			TRABALLOS REALIZADOS POR OUTRAS EMPRESAS		
		00		LIMPEZA E ASEO	122.424	
		01		SEGURANZA	74.056	
		99		OUTROS	10.000	
					206.480	383.401
	3			INDEMNIZACIÓNS POR RAZÓNS DO SERVIZO		
		0		AXUDAS DE CUSTO	9.000	
					9.000	
		1		LOCOMOCIÓN	9.000	
					9.000	18.000
						=====
				TOTAL CAPÍTULO 2		516.401

ORZAMENTOS DA COMUNIDADE AUTÓNOMA GALEGA. ANO 2018

SECCIÓN	-	09	CONSELLERÍA DE ECONOMÍA, EMPREGO E INDUSTRIA
SERVIZO	-	A3	AXENCIA GALEGA DE INNOVACION
PROGRAMA	-	561A	PLAN GALEGO DE INVESTIGACIÓN, DESENVOLVEMENTO E INNOVACIÓN TECNOLÓXICA

CAPÍTULO	ARTIGO	CONCEPTO	SUBCONCEPTO	EXPLICACIÓN DO GASTO	TOTAL CONCEPTOS	TOTAL ARTIGOS E CAPITULOS
4				TRANSFERENCIAS CORRENTES		
	0			Á ADMINISTRACIÓN XERAL E ORGANISMOS PÚBLICOS DO ESTADO		
		3		A EMPRESAS PÚBLICAS E OUTROS ENTES PÚBLICOS DO ESTADO		
			0	TRANSFERENCIAS CORRENTES A EMPRESAS PÚBLICAS E OUTROS ENTES PÚBLICOS DO ESTADO	506.326	
			1	TRANSFERENCIAS CORRENTES AO INSTITUTO DE ESTUDOS GALEGOS PADRE SARMIENTO	38.200	
					544.526	544.526
	4			A SOCIEDADES PÚBLICAS E OUTROS ENTES PÚBLICOS DA COMUNIDADE AUTÓNOMA		
		1		A SOCIEDADES MERCANTÍS		
			16	PARQUE TECNOLÓXICO DE GALICIA	627.518	
					627.518	
		3		A FUNDACIÓNS PÚBLICAS		
			02	FUNDACIÓN GALICIA-EUROPA	15.000	
			05	FUNDACIÓN CENTRO SUPERCOMPUTACION DE GALICIA	611.355	
					626.355	
	4			A UNIVERSIDADES PÚBLICAS DA COMUNIDADE AUTÓNOMA		
		0		TRANSFERENCIAS CORRENTES ÁS UNIVERSIDADES PÚBLICAS DA COMUNIDADE AUTÓNOMA	150.000	
					150.000	1.403.873
	7			A EMPRESAS PRIVADAS		
		0		A EMPRESAS PRIVADAS		
			0	FOMENTO DA CONTRATACIÓN	1.100.000	
					1.100.000	1.100.000
	8			A FAMILIAS E INSTITUCIÓNS SEN FINS DE LUCRO		
		0		A FAMILIAS		
			0	AXUDAS PREDOUTORAIS E FOMENTO CONTRATACIÓN I + D +I	1.747.811	
					1.747.811	
		1		A INSTITUCIÓNS SEN FINS DE LUCRO		
			1	TRANSFERENCIA Á REAL ACADEMIA DE CIENCIAS	101.500	
			2	TRANSFERENCIAS CORRENTES Á FUNDACIÓN COTEC	60.102	
					161.602	1.909.413
						=====
				TOTAL CAPÍTULO 4		4.957.812

ORZAMENTOS DA COMUNIDADE AUTÓNOMA GALEGA. ANO 2018

SECCIÓN	- 09	CONSELLERÍA DE ECONOMÍA, EMPREGO E INDUSTRIA
SERVIZO	- A3	AXENCIA GALEGA DE INNOVACION
PROGRAMA	- 561A	PLAN GALEGO DE INVESTIGACIÓN, DESENVOLVEMENTO E INNOVACIÓN TECNOLÓXICA

CAPÍTULO	ARTIGO	CONCEPTO	SUBCONCEPTO	EXPLICACIÓN DO GASTO	TOTAL CONCEPTOS	TOTAL ARTIGOS E CAPITULOS
6				INVESTIMENTOS REAIS		
	2			INVESTIMENTO NOVO ASOCIADO AO FUNCIONAMENTO OPERATIVO DOS SERVICIOS		
		2		EDIFICIOS E OUTRAS CONSTRUCCIÓN		
			0	EDIFICIOS E OUTRAS INSTALACIÓNS	1.000.000	
						1.000.000
		3		MAQUINARIA, INSTALACIÓNS E UTENSILIOS		
			0	ADQUISICIÓNS	30.000	
						30.000
	4			GASTOS EN INVESTIMENTOS DE CARACTER INMATERIAL		
			0	GASTOS EN INVESTIMENTOS DE CARACTER INMATERIAL		
			0	GASTOS EN INVESTIMENTOS INMATERIAIS DE I+D+I	12.204.297	
			1	PROXECTOS EUROPEOS	360.984	
						12.565.281
						12.565.281
						=====
				TOTAL CAPÍTULO 6		13.595.281
7				TRANSFERENCIAS DE CAPITAL		
	0			Á ADMINISTRACIÓN XERAL E ORGANISMOS PÚBLICOS DO ESTADO		
		3		A EMPRESAS PÚBLICAS E OUTROS ENTES PÚBLICOS DO ESTADO		
			0	TRANSFERENCIAS DE CAPITAL ÁS EMP. PÚBLICAS E OUTROS ENTES PÚBLICOS ESTATAIS	1.482.407	
			1	TRANSFERENCIAS DE CAPITAL AO INSTITUTO DE ESTUDOS GALEGOS PADRE SARMIENTO	50.000	
						1.532.407
	4			A SOCIEDADES PÚBLICAS E OUTROS ENTES PÚBLICOS DA COMUNIDADEAUTÓNOMA		
			1	A SOCIEDADES MERCANTÍS DA COMUNIDADE AUTÓNOMA		
			16	PARQUE TECNOLÓXICO DE GALICIA	857.144	
						857.144
		3		A FUNDACIÓNS PÚBLICAS		
			0	A FUNDACIÓNS PÚBLICAS	649.971	
			05	FUNDACIÓN CENTRO SUPERCOMPUTACION DE GALICIA	75.000	
			14	FUNDACIÓN GALEGA DE MEDICINA XENÓMICA	25.000	
				SUMA E SE G U E		1.607.115

ORZAMENTOS DA COMUNIDADE AUTÓNOMA GALEGA. ANO 2018

SECCIÓN	- 09	CONSELLERÍA DE ECONOMÍA, EMPREGO E INDUSTRIA
SERVIZO	- A3	AXENCIA GALEGA DE INNOVACION
PROGRAMA	- 561A	PLAN GALEGO DE INVESTIGACIÓN, DESENVOLVEMENTO E INNOVACIÓN TECNOLÓXICA

CAPÍTULO	ARTIGO	CONCEPTO	SUBCONCEPTO	EXPLICACIÓN DO GASTO	TOTAL CONCEPTOS	TOTAL ARTIGOS E CAPITULOS
7	4	3		SUMAS ANTERIORES		1.607.115
		19		CENTRO TECNOLÓXICO DA CARNE	1.800.000	
		20		FUNDACION PÚBLICA CENTRO TECNOLOXICO DO MAR, (CETMAR)	140.000	
					2.689.971	
	4			A UNIVERSIDADES PÚBLICAS DA COMUNIDADE AUTÓNOMA		
		0		TRANSFERENCIAS CORRENTES ÁS UNIVERSIDADES	667.241	
					667.241	4.214.356
	6			A CORPORACIÓNS LOCAIS		
		0		A CORPORACIÓNS LOCAIS		
		0		ACTUACIÓNS EN GALICIA TRANSFIRE (RIS3)	15.000	
					15.000	15.000
	7			A EMPRESAS PRIVADAS		
		0		A EMPRESAS PRIVADAS		
		0		ACTUACIÓNS DE I + D +I	27.101.929	
		00		CONVOCATORIA INDUSTRIA 4.0	50.000	
					27.151.929	27.151.929
	8			A FAMILIAS E INSTITUCIÓNS SEN FINS DE LUCRO		
		1		A INSTITUCIÓNS SEN FINS DE LUCRO		
		0		ACTUACIÓNS DE I + D +I	16.349.274	
					16.349.274	16.349.274
				TOTAL CAPÍTULO 7		49.262.966
8				ACTIVOS FINANCIROS		
	7			ACHEGAS A CONTA DE CAPITAL		
		0		ACHEGAS Ó CAPITAL DE ENTES DE DEREITO PÚBLICO		
		0		ACHEGAS ACTIVOS FINANCIROS	2.275.770	
					2.275.770	
		1		ACHEGAS A CONTA DE CAPITAL DE SOCIEDADES MERCANTÍS		
		0		PROGRAMA IGNICIA	424.230	
					424.230	
	3			ACHEGAS A CONTA DE CAPITAL DE FUNDACIÓNS PÚBLICAS DA COMUNIDADE AUTÓNOMA		
		0		ACHEGAS ACTIVOS FINANCIROS	100.000	
					100.000	
				SUMA E SEGUE		2.800.000

ORZAMENTOS DA COMUNIDADE AUTÓNOMA GALEGA. ANO 2018

SECCIÓN	-	09	CONSELLERÍA DE ECONOMÍA, EMPREGO E INDUSTRIA
SERVIZO	-	A3	AXENCIA GALEGA DE INNOVACION
PROGRAMA	-	561A	PLAN GALEGO DE INVESTIGACIÓN, DESENVOLVEMENTO E INNOVACIÓN TECNOLÓXICA

CAPÍTULO	ARTIGO	CONCEPTO	SUBCONCEPTO	EXPLICACIÓN DO GASTO	TOTAL CONCEPTOS	TOTAL ARTIGOS E CAPITULOS
8	7			S U M A S A N T E R I O R E S		2.800.000
		4		ACHEGAS A CONTA DE CAPITAL DOUTROS ENTES PÚBLICOS		
		0		ACHEGAS A CONTA DE CAPITAL DOUTROS ENTES PÚBLICOS	100.000	
					100.000	2.900.000
8				FONDO CAPITAL RISCO		
		0		FONDO CAPITAL RISCO		
		0		FONDO CAPITAL RISCO	3.000.000	
					3.000.000	3.000.000
				T O T A L C A P Í T U L O 8		5.900.000
9				PASIVOS FINANCIEROS		
		5		AMORTIZACIÓN DE DÉBEDA PÚBLICA E PRÉSTAMOS		
		2		DEVOLUCIÓN PRÉSTAMOS	1.000.000	
					1.000.000	1.000.000
				T O T A L C A P Í T U L O 9		1.000.000
				T O T A L P R O G R A M A 561A		79.824.285
				T O T A L S E R V I Z O A3		79.824.285
				T O T A L S E C C I Ó N 09		79.824.285

ORZAMENTOS DA COMUNIDADE AUTÓNOMA GALEGA. ANO 2018

CONSELLERÍA DE ECONOMÍA, EMPREGO E INDUSTRIA

RESUMO POR ARTIGOS DE OPERACIONS DE GASTOS

CAPI-TULO	ARTIGO	EXPLICACION DO GASTO	TOTAL
1		GASTOS DE PERSOAL	
	0	ALTOS CARGOS E DELEGADOS	56.380
	2	FUNCIONARIOS	857.984
	3	LABORAIS	2.649.555
	6	COTAS, PRESTACIÓNS E GASTOS SOCIAIS A CARGO DO EMPREGADOR	937.870
	8	FONDO RETRIBUTIVO	90.036
			4.591.825
2		GASTOS EN BENS CORRENTES E SERVIZOS	
	0	ALUGAMENTOS E CANONS	10.000
	1	REPARACIÓNS, MANTEMENTO E CONSERVACIÓN	105.000
	2	MATERIAL, SUBMINISTRACIÓNS E OUTROS	383.401
	3	INDEMNIZACIÓNS POR RAZÓNS DO SERVIZO	18.000
			516.401
4		TRANSFERENCIAS CORRENTES	
	0	Á ADMINISTRACIÓN XERAL E ORGANISMOS PÚBLICOS DO ESTADO	544.526
	4	A SOCIEDADES PÚBLICAS E OUTROS ENTES PÚBLICOS DA COMUNIDADEAUTÓNOMA	1.403.873
	7	A EMPRESAS PRIVADAS	1.100.000
	8	A FAMILIAS E INSTITUCIÓNS SEN FINS DE LUCRO	1.909.413
			4.957.812
6		INVESTIMENTOS REAIS	
	2	INVESTIMENTO NOVO ASOCIADO AO FUNCIONAMENTO OPERATIVO DOS SERVIZOS	1.030.000
	4	GASTOS EN INVESTIMENTOS DE CARACTER INMATERIAL	12.565.281
			13.595.281
7		TRANSFERENCIAS DE CAPITAL	
	0	Á ADMINISTRACIÓN XERAL E ORGANISMOS PÚBLICOS DO ESTADO	1.532.407
	4	A SOCIEDADES PÚBLICAS E OUTROS ENTES PÚBLICOS DA COMUNIDADEAUTÓNOMA	4.214.356
	6	A CORPORACIÓNS LOCAIS	15.000
	7	A EMPRESAS PRIVADAS	27.151.929
	8	A FAMILIAS E INSTITUCIÓNS SEN FINS DE LUCRO	16.349.274
			49.262.966
		S U M A E S E G U E	72.924.285

ORZAMENTOS DA COMUNIDADE AUTÓNOMA GALEGA. ANO 2018

TOTAL XERAL

RESUMO POR ARTIGOS DE OPERACIONS DE GASTOS

CAPI-TULO	ARTIGO	EXPLICACION DO GASTO	TOTAL
1		GASTOS DE PERSOAL	
	0	ALTOS CARGOS E DELEGADOS	56.380
	2	FUNCIONARIOS	857.984
	3	LABORAIS	2.649.555
	6	COTAS, PRESTACIÓNS E GASTOS SOCIAIS A CARGO DO EMPREGADOR	937.870
	8	FONDO RETRIBUTIVO	90.036
			4.591.825
2		GASTOS EN BENS CORRENTES E SERVIZOS	
	0	ALUGAMENTOS E CANONS	10.000
	1	REPARACIÓNS, MANTEMENTO E CONSERVACIÓN	105.000
	2	MATERIAL, SUBMINISTRACIÓNS E OUTROS	383.401
	3	INDEMNIZACIÓNS POR RAZÓNS DO SERVIZO	18.000
			516.401
4		TRANSFERENCIAS CORRENTES	
	0	Á ADMINISTRACIÓN XERAL E ORGANISMOS PÚBLICOS DO ESTADO	544.526
	4	A SOCIEDADES PÚBLICAS E OUTROS ENTES PÚBLICOS DA COMUNIDADEAUTÓNOMA	1.403.873
	7	A EMPRESAS PRIVADAS	1.100.000
	8	A FAMILIAS E INSTITUCIÓNS SEN FINS DE LUCRO	1.909.413
			4.957.812
6		INVESTIMENTOS REAIS	
	2	INVESTIMENTO NOVO ASOCIADO AO FUNCIONAMENTO OPERATIVO DOS SERVIZOS	1.030.000
	4	GASTOS EN INVESTIMENTOS DE CARACTER INMATERIAL	12.565.281
			13.595.281
7		TRANSFERENCIAS DE CAPITAL	
	0	Á ADMINISTRACIÓN XERAL E ORGANISMOS PÚBLICOS DO ESTADO	1.532.407
	4	A SOCIEDADES PÚBLICAS E OUTROS ENTES PÚBLICOS DA COMUNIDADEAUTÓNOMA	4.214.356
	6	A CORPORACIÓNS LOCAIS	15.000
	7	A EMPRESAS PRIVADAS	27.151.929
	8	A FAMILIAS E INSTITUCIÓNS SEN FINS DE LUCRO	16.349.274
			49.262.966
		S U M A E S E G U E	72.924.285

