



INSTITUTO ENERXÉTICO DE GALICIA



ESTADO DE INGRESOS

ORZAMENTOS DA COMUNIDADE AUTÓNOMA GALEGA. ANO 2018

OPERACIONES CORRENTES

CAPÍTULO	ARTIGO	CONCEPTO	SUBCONCEPTO	PARTIDA	EXPLICACIÓN DO INGRESO	TOTAL CONCEPTOS	TOTAL ARTIGOS E CAPÍTULOS
3					TAXAS, PREZOS E OUTROS INGRESOS		
	0				TAXAS ADMINISTRATIVAS		
		2			TAXAS POR SERVIZOS PROFESIONAIS		
			01		MODALIDADE ADMINISTRATIVO-FACULTATIVA	320.000	
						320.000	320.000
	9				OUTROS INGRESOS		
		9			INGRESOS DIVERSOS		
			99		OUTROS INGRESOS DIVERSOS	2.000	
						2.000	2.000
							=====
					TOTAL CAPÍTULO 3		322.000

ORZAMENTOS DA COMUNIDADE AUTÓNOMA GALEGA. ANO 2018

OPERACIONES CORRENTES

CAPÍTULO	ARTIGO	CONCEPTO	SUBCONCEPTO	PARTIDA	EXPLICACIÓN DO INGRESO	TOTAL CONCEPTOS	TOTAL ARTIGOS E CAPÍTULOS
4					TRANSFERENCIAS CORRENTES		
	1				DA ADMINISTRACIÓN XERAL DA COMUNIDADE AUTÓNOMA		
		0			DA ADMINISTRACIÓN XERAL DA COMUNIDADE AUTÓNOMA		
			00		FONDOS PROPIOS	1.580.964	
						1.580.964	1.580.964
							=====
					TOTAL CAPÍTULO 4		1.580.964

ORZAMENTOS DA COMUNIDADE AUTÓNOMA GALEGA. ANO 2018

OPERACIONS CORRENTES

CAPÍTULO	ARTIGO	CONCEPTO	SUBCONCEPTO	PARTIDA	EXPLICACIÓN DO INGRESO	TOTAL CONCEPTOS	TOTAL ARTIGOS E CAPÍTULOS
5					INGRESOS PATRIMONIAIS		
	1				XUROS DE ANTICIPOS E PRESTAMOS CONCEDIDOS		
		7			A EMPRESAS PRIVADAS 6.000		
						6.000	6.000
	2				XUROS DE DEPÓSITOS		
		0			XUROS DE CONTAS BANCARIAS		
			00		DE CONTAS CORRENTES 3.000		
						3.000	3.000
							=====
					TOTAL CAPÍTULO 5		9.000

ORZAMENTOS DA COMUNIDADE AUTÓNOMA GALEGA. ANO 2018

OPERACIONES DE CAPITAL

CAPÍTULO	ARTIGO	CONCEPTO	SUBCONCEPTO	PARTIDA	EXPLICACIÓN DO INGRESO	TOTAL CONCEPTOS	TOTAL ARTIGOS E CAPÍTULOS
7					TRANSFERENCIAS DE CAPITAL		
	1				DA ADMINISTRACIÓN XERAL DA COMUNIDADE AUTÓNOMA		
		0			DA ADMINISTRACIÓN XERAL DA COMUNIDADE AUTÓNOMA		
			00		FONDOS PROPIOS	7.884.647	
			01		TRANSFERENCIAS FINALISTAS DO ESTADO	138.000	
			23		FEDER P.O. 2014-2020	6.648.055	
			26		FEADER 2014-2020	1.380.000	
			30		COOPERACIÓN TRANSFRONTEIRIZA ESPAÑA-PORTUGAL 2014-2020	61.585	
						16.112.287	16.112.287
							=====
					TOTAL CAPÍTULO 7		16.112.287
					TOTAL INGRESOS		18.024.251

ORZAMENTOS DA COMUNIDADE AUTÓNOMA GALEGA. ANO 2018

Resumo por Artigos de Operacións de Ingresos

CAPÍTULO	ARTIGOS	EXPLICACIÓN DO INGRESO	TOTAL
3		TAXAS, PREZOS E OUTROS INGRESOS	
	0	TAXAS ADMINISTRATIVAS	320.000
	9	OUTROS INGRESOS	2.000
			322.000
4		TRANSFERENCIAS CORRENTES	
	1	DA ADMINISTRACIÓN XERAL DA COMUNIDADE AUTÓNOMA	1.580.964
			1.580.964
5		INGRESOS PATRIMONIAIS	
	1	XUROS DE ANTICIPOS E PRESTAMOS CONCEDIDOS	6.000
	2	XUROS DE DEPÓSITOS	3.000
			9.000
7		TRANSFERENCIAS DE CAPITAL	
	1	DA ADMINISTRACIÓN XERAL DA COMUNIDADE AUTÓNOMA	16.112.287
			16.112.287
		TOTAL	18.024.251



RESUMO XERAL DE GASTOS

ORZAMENTOS DA COMUNIDADE AUTÓNOMA GALEGA. ANO 2018

RESUMO XERAL POR SERVIZOS E CAPÍTULOS

ORGANISMO - 09 INSTITUTO ENERXÉTICO DE GALICIA

	CAPÍTULOS E ARTIGOS	SERVIZOS	A2		TOTAL
1-	GASTOS DE PERSOAL				
13	-	LABORAIS	1.092.938	0	1.092.938
16	-	COTAS, PRESTACIÓNS E GASTOS SOCIAIS A CARGO DO EMPREGADOR	373.615	0	373.615
18	-	FONDO RETRIBUTIVO	29.331	0	29.331
	TOTAL CAPÍTULO 1		1.495.884	0	1.495.884
2-	GASTOS EN BENS CORRENTES E SERVIZOS				
20	-	ALUGAMENTOS E CANONS	24.000	0	24.000
21	-	REPARACIÓNS, MANTEMENTO E CONSERVACIÓN	19.500	0	19.500
22	-	MATERIAL, SUBMINISTRACIÓNS E OUTROS	304.195	0	304.195
23	-	INDEMNIZACIÓNS POR RAZÓNS DO SERVIZO	4.000	0	4.000
	TOTAL CAPÍTULO 2		351.695	0	351.695
4-	TRANSFERENCIAS CORRENTES				
48	-	A FAMILIAS E INSTITUCIÓNS SEN FINS DE LUCRO	64.385	0	64.385
	TOTAL CAPÍTULO 4		64.385	0	64.385
6-	INVESTIMENTOS REAIS				
62	-	INVESTIMENTO NOVO ASOCIADO AO FUNCIONAMENTO OPERATIVO DOS	12.696	0	12.696
64	-	GASTOS EN INVESTIMENTOS DE CARACTER INMATERIAL	328.268	0	328.268
	TOTAL CAPÍTULO 6		340.964	0	340.964
7-	TRANSFERENCIAS DE CAPITAL				
76	-	A CORPORACIÓNS LOCAIS	1.033.369	0	1.033.369
77	-	A EMPRESAS PRIVADAS	7.478.686	0	7.478.686
78	-	A FAMILIAS E INSTITUCIÓNS SEN FINS DE LUCRO	7.259.268	0	7.259.268
	TOTAL CAPÍTULO 7		15.771.323	0	15.771.323
	TOTAL XERAL		18.024.251	0	18.024.251

ORZAMENTOS DA COMUNIDADE AUTÓNOMA GALEGA. ANO 2018

RESUMO XERAL POR SERVIZOS E PROGRAMAS


ORGANISMO - 09 INSTITUTO ENERXÉTICO DE GALICIA

	PROGRAMAS	SERVIZOS	A2		TOTAL
733A	- EFICIENCIA ENERXÉTICA E ENERXÍAS RENOVABLES		18.024.251	0	18.024.251
			-----		-----
			18.024.251	0	18.024.251


ORZAMENTOS DA COMUNIDADE AUTÓNOMA GALEGA. ANO 2018

RESUMO XERAL POR SERVIZOS E CAPÍTULOS


	4	5	6	7	8	9	TOTAL
09A2	64.385	0	340.964	15.771.323	0	0	18.024.251
	64.385	0	340.964	15.771.323	0	0	18.024.251



ESTADO DE GASTOS



CONSELLERÍA DE ECONOMÍA, EMPREGO E INDUSTRIA



09 CONSELLERÍA DE ECONOMÍA, EMPREGO E INDUSTRIA
A2 INSTITUTO ENERXÉTICO DE GALICIA

ORZAMENTOS DA COMUNIDADE AUTÓNOMA GALEGA. ANO 2018

SECCIÓN	- 09	CONSELLERÍA DE ECONOMÍA, EMPREGO E INDUSTRIA
SERVIZO	- A2	INSTITUTO ENERXÉTICO DE GALICIA
PROGRAMA	- 733A	EFICIENCIA ENERXÉTICA E ENERXÍAS RENOVABLES

CAPÍTULO	ARTIGO	CONCEPTO	SUBCONCEPTO	EXPLICACIÓN DO GASTO	TOTAL CONCEPTOS	TOTAL ARTIGOS E CAPITULOS
1				GASTOS DE PERSOAL		
	3			LABORAIS		
		0		LABORAL FIXO		
		00		RETRIBUCIÓNS BÁSICAS	815.687	
		01		OUTRAS REMUNERACIÓNS	206.397	
		05		TRIENIOS	67.364	
		08		IPC GALEGO	3.490	
					1.092.938	1.092.938
	6			COTAS, PRESTACIÓNS E GASTOS SOCIAIS A CARGO DO EMPREGADOR		
		0		COTAS SOCIAIS		
		00		SEGURIDADE SOCIAL	373.615	
					373.615	373.615
	8			FONDO RETRIBUTIVO		
		0		FONDO RETRIBUTIVO	29.331	
					29.331	29.331
						=====
				TOTAL CAPÍTULO 1		1.495.884
2				GASTOS EN BENS CORRENTES E SERVIZOS		
	0			ALUGAMENTOS E CANONS		
		4		MATERIAL DE TRANSPORTE	24.000	
					24.000	24.000
	1			REPARACIÓNS, MANTEMENTO E CONSERVACIÓN		
		2		EDIFICIOS E OUTRAS CONSTRUCIÓNS	11.000	
					11.000	
		4		MATERIAL DE TRANSPORTE	2.500	
					2.500	
		6		EQUIPAMENTOS PARA PROCESOS DE INFORMACIÓN	5.000	
					5.000	
		9		OUTRO INMOBILIZADO MATERIAL	1.000	
					1.000	19.500
	2			MATERIAL, SUBMINISTRACIÓNS E OUTROS		
		0		MATERIAL DE OFICINA		
		00		ORDINARIO NON INVENTARIABLE	5.000	
				SUMA E SE G U E		5.000

ORZAMENTOS DA COMUNIDADE AUTÓNOMA GALEGA. ANO 2018

SECCIÓN	-	09	CONSELLERÍA DE ECONOMÍA, EMPREGO E INDUSTRIA
SERVIZO	-	A2	INSTITUTO ENERXÉTICO DE GALICIA
PROGRAMA	-	733A	EFICIENCIA ENERXÉTICA E ENERXÍAS RENOVABLES

CAPÍTULO	ARTIGO	CONCEPTO	SUBCONCEPTO	EXPLICACIÓN DO GASTO	TOTAL CONCEPTOS	TOTAL ARTIGOS E CAPITULOS
2	2	0		SUMAS ANTERIORES		5.000
			01	PRENSA, REVISTAS, LIBROS E OUTRAS PUBLICACIÓNS	100	
			02	MATERIAL INFORMÁTICO NON INVENTARIABLE	2.995	
					8.095	
		1		SUBMINISTRACIÓNS		
			00	ENERXÍA ELÉCTRICA	20.000	
			01	AUGA	2.000	
			03	COMBUSTIBLES	8.000	
			99	OUTRAS SUBMINISTRACIÓNS	600	
					30.600	
		2		COMUNICACIÓNS		
			00	TELFÓNICAS	16.000	
			01	POSTAIS	21.000	
			04	INFORMÁTICAS	4.000	
			09	OUTROS	9.000	
					50.000	
		3		TRANSPORTES	4.000	
					4.000	
		4		PRIMAS DE SEGUROS	4.000	
					4.000	
		5		TRIBUTOS	4.000	
					4.000	
		6		GASTOS DIVERSOS		
			02	PUBLICIDADE E PROPAGANDA	2.000	
			03	XURÍDICOS, CONTENCIOSOS	3.500	
			08	COBERTURA INFORMATIVA	2.000	
			99	OUTROS	20.000	
					27.500	
		7		TRABALLOS REALIZADOS POR OUTRAS EMPRESAS		
			00	LIMPEZA E ASEO	35.000	
			01	SEGURANZA	55.000	
			06	ESTUDOS E TRABALLOS TÉCNICOS	60.000	
			09	SERVIZO DE PREVENCIÓN RISCOS LABORAIS	4.000	
				SUMASEGUE		282.195

ORZAMENTOS DA COMUNIDADE AUTÓNOMA GALEGA. ANO 2018

SECCIÓN	-	09	CONSELLERÍA DE ECONOMÍA, EMPREGO E INDUSTRIA
SERVIZO	-	A2	INSTITUTO ENERXÉTICO DE GALICIA
PROGRAMA	-	733A	EFICIENCIA ENERXÉTICA E ENERXÍAS RENOVABLES

CAPÍTULO	ARTIGO	CONCEPTO	SUBCONCEPTO	EXPLICACIÓN DO GASTO	TOTAL CONCEPTOS	TOTAL ARTIGOS E CAPITULOS
2	2	7		SUMAS ANTERIORES		282.195
			99	OUTROS	22.000	
						176.000
						304.195
	3			INDEMNIZACIÓNS POR RAZÓNS DO SERVIZO		
		0		AXUDAS DE CUSTO	3.000	
						3.000
		1		LOCOMOCIÓN	1.000	
						1.000
						4.000
				TOTAL CAPÍTULO 2		=====
						351.695
4				TRANSFERENCIAS CORRENTES		
	8			A FAMILIAS E INSTITUCIÓNS SEN FINS DE LUCRO		
		1		A INSTITUCIÓNS SEN FINS DE LUCRO		
			0	A INSTITUCIÓNS SEN FINS DE LUCRO	52.385	
			5	FUNDACION SOTAVENTO GALICIA	12.000	
						64.385
						64.385
				TOTAL CAPÍTULO 4		=====
						64.385
6				INVESTIMENTOS REAIS		
	2			INVESTIMENTO NOVO ASOCIADO AO FUNCIONAMENTO OPERATIVO DOS SERVICIOS		
		6		EQUIPOS PARA PROCESOS DE INFORMACIÓN		
			0	EQUIPAMENTOS PARA PROCESO DE INFORMACIÓN	12.696	
						12.696
						12.696
	4			GASTOS EN INVESTIMENTOS DE CARACTER INMATERIAL		
		0		GASTOS EN INVESTIMENTOS DE CARACTER INMATERIAL		
			1	PROXECTO EUROPEO 0015-BIOMASA (POCTEP)	29.219	
			2	PROXECTO EUROPEO 0092-AQUALITRANS (POCTEP)	52.895	
			5	FEIRA DA ENERXIA DE GALICIA	20.000	
			9	ESTUDO EMPLAZAMENTOS OPTIMOS PUNTOS RECARGA DE GNL	25.000	
			91	OUTRO INMOBILIZADO INMATERIAL	34.294	
						161.408
		1		OUTROS INVESTIMENTOS DE CARÁCTER INMATERIAL		
			0	ESTUDO EFICIENCIA ENERXETICA E ENERXIAS RENOVABLES. CONVENIO CEAGA	50.000	
				SUMA E SEGUE		211.408

ORZAMENTOS DA COMUNIDADE AUTÓNOMA GALEGA. ANO 2018

SECCIÓN	-	09	CONSELLERÍA DE ECONOMÍA, EMPREGO E INDUSTRIA
SERVIZO	-	A2	INSTITUTO ENERXÉTICO DE GALICIA
PROGRAMA	-	733A	EFICIENCIA ENERXÉTICA E ENERXÍAS RENOVABLES

CAPÍTULO	ARTIGO	CONCEPTO	SUBCONCEPTO	EXPLICACIÓN DO GASTO	TOTAL CONCEPTOS	TOTAL ARTIGOS E CAPITULOS
6	4	1		S U M A S A N T E R I O R E S		211.408
		1		CONVENIOS EN MATERIA ENERXETICA	70.000	
		3		CONVENIO FUNDACION SEMANA VERDE DE GALICIA	46.860	
					166.860	328.268
						=====
				T O T A L C A P Í T U L O 6		340.964
7				TRANSFERENCIAS DE CAPITAL		
	6			A CORPORACIÓNS LOCAIS		
		0		A CORPORACIÓNS LOCAIS		
		5		AXUDAS BIOMASA	1.033.369	
					1.033.369	1.033.369
	7			A EMPRESAS PRIVADAS		
		0		A EMPRESAS PRIVADAS		
		0		AXUDAS DE AFORRO E EFICIENCIA ENERXÉTICA	4.967.377	
		2		AXUDAS XEOTERMIA	300.000	
		3		AXUDAS AEROTERMIA E SOLAR TERMICA	300.000	
		5		AXUDAS BIOMASA	1.911.309	
					7.478.686	7.478.686
	8			A FAMILIAS E INSTITUCIÓNS SEN FINS DE LUCRO		
		0		A FAMILIAS		
		1		AXUDAS BIOMASA	5.420.000	
		2		AXUDAS XEOTERMIA	500.000	
		3		AXUDAS AEROTERMIA E SOLAR TERMICA	300.000	
					6.220.000	
		1		A INSTITUCIÓNS SEN FINS DE LUCRO		
		0		AFORRO E EFICIENCIA ENERXÉTICA E ENERXIAS RENOVABLES	75.000	
		1		AXUDAS BIOMASA	100.000	
		2		AXUDAS BIOMASA	838.000	
		3		AXUDAS XEOTERMIA	26.268	
					1.039.268	7.259.268
						=====
				T O T A L C A P Í T U L O 7		15.771.323
				T O T A L P R O G R A M A 733A		18.024.251
				T O T A L S E R V I Z O A2		18.024.251
				T O T A L S E C C I Ó N 09		18.024.251

ORZAMENTOS DA COMUNIDADE AUTÓNOMA GALEGA. ANO 2018

CONSELLERÍA DE ECONOMÍA, EMPREGO E INDUSTRIA

RESUMO POR ARTIGOS DE OPERACIONS DE GASTOS

CAPI-TULO	ARTIGO	EXPLICACION DO GASTO	TOTAL
1		GASTOS DE PERSOAL	
	3	LABORAIS	1.092.938
	6	COTAS, PRESTACIÓNS E GASTOS SOCIAIS A CARGO DO EMPREGADOR	373.615
	8	FONDO RETRIBUTIVO	29.331
			1.495.884
2		GASTOS EN BENS CORRENTES E SERVIZOS	
	0	ALUGAMENTOS E CANONS	24.000
	1	REPARACIÓNS, MANTEMENTO E CONSERVACIÓN	19.500
	2	MATERIAL, SUBMINISTRACIÓNS E OUTROS	304.195
	3	INDEMNIZACIÓNS POR RAZÓNS DO SERVIZO	4.000
			351.695
4		TRANSFERENCIAS CORRENTES	
	8	A FAMILIAS E INSTITUCIÓNS SEN FINS DE LUCRO	64.385
			64.385
6		INVESTIMENTOS REAIS	
	2	INVESTIMENTO NOVO ASOCIADO AO FUNCIONAMENTO OPERATIVO DOS SERVIZOS	12.696
	4	GASTOS EN INVESTIMENTOS DE CARACTER INMATERIAL	328.268
			340.964
7		TRANSFERENCIAS DE CAPITAL	
	6	A CORPORACIÓNS LOCAIS	1.033.369
	7	A EMPRESAS PRIVADAS	7.478.686
	8	A FAMILIAS E INSTITUCIÓNS SEN FINS DE LUCRO	7.259.268
			15.771.323
		T O T A L	18.024.251

ORZAMENTOS DA COMUNIDADE AUTÓNOMA GALEGA. ANO 2018

TOTAL XERAL

RESUMO POR ARTIGOS DE OPERACIONS DE GASTOS

CAPI-TULO	ARTIGO	EXPLICACION DO GASTO	TOTAL
1		GASTOS DE PERSOAL	
	3	LABORAIS	1.092.938
	6	COTAS, PRESTACIÓNS E GASTOS SOCIAIS A CARGO DO EMPREGADOR	373.615
	8	FONDO RETRIBUTIVO	29.331
			1.495.884
2		GASTOS EN BENS CORRENTES E SERVIZOS	
	0	ALUGAMENTOS E CANONS	24.000
	1	REPARACIÓNS, MANTEMENTO E CONSERVACIÓN	19.500
	2	MATERIAL, SUBMINISTRACIÓNS E OUTROS	304.195
	3	INDEMNIZACIÓNS POR RAZÓNS DO SERVIZO	4.000
			351.695
4		TRANSFERENCIAS CORRENTES	
	8	A FAMILIAS E INSTITUCIÓNS SEN FINS DE LUCRO	64.385
			64.385
6		INVESTIMENTOS REAIS	
	2	INVESTIMENTO NOVO ASOCIADO AO FUNCIONAMENTO OPERATIVO DOS SERVIZOS	12.696
	4	GASTOS EN INVESTIMENTOS DE CARACTER INMATERIAL	328.268
			340.964
7		TRANSFERENCIAS DE CAPITAL	
	6	A CORPORACIÓNS LOCAIS	1.033.369
	7	A EMPRESAS PRIVADAS	7.478.686
	8	A FAMILIAS E INSTITUCIÓNS SEN FINS DE LUCRO	7.259.268
			15.771.323
		T O T A L	18.024.251

