

Orzamentos  
2018

## LEI

Estado de Ingresos e Gastos  
dos Organismos Autónomos  
e Axencias III





**ESTADO DE INGRESOS E GASTOS  
DOS ORGANISMOS AUTÓNOMOS E  
AXENCIAS (III)**



## CONTIDO

|           |  |          |
|-----------|--|----------|
| <b>I.</b> | <b>AXENCIAS PÚBLICAS AUTONÓMICAS</b>                               | <b>7</b> |
| I.1.      | INSTITUTO ENERXÉTICO DE GALICIA                                    | 9        |
| I.2.      | AXENCIA GALEGA DE INNOVACION                                       | 49       |
| I.3.      | AXENCIA GALEGA DA INDUSTRIA FORESTAL                               | 97       |
| I.4.      | AXENCIA GALEGA DAS INDUSTRIAS CULTURAI                             | 135      |
| I.5.      | AXENCIA GALEGA PARA A XESTIÓN DO<br>COÑECEMENTO EN SAÚDE           | 177      |
| I.6.      | AXENCIA GALEGA DE SANGUE, ÓRGANOS E TECIDOS                        | 219      |
| I.7.      | AXENCIA GALEGA DE SERVIZOS SOCIAIS                                 | 261      |
| I.8.      | AXENCIA GALEGA DE DESENVOLVEMENTO RURAL                            | 299      |
| I.9.      | INSTITUTO GALEGO DE CALIDADE ALIMENTARIA                           | 339      |
| I.10.     | INSTITUTO TECNOLÓXICO PARA O CONTROL DO<br>MEDIO MARIÑO DE GALICIA | 379      |





## AXENCIAS PÚBLICAS AUTONÓMICAS







**INSTITUTO ENERXÉTICO DE GALICIA**





## ESTADO DE INGRESOS



ORZAMENTOS DA COMUNIDADE AUTÓNOMA GALEGA. ANO 2018

OPERACIONES CORRENTES

| CAPÍTULO | ARTIGO | CONCEPTO | SUBCONCEPTO | PARTIDA | EXPLICACIÓN DO INGRESO                | TOTAL CONCEPTOS | TOTAL ARTIGOS E CAPÍTULOS |
|----------|--------|----------|-------------|---------|---------------------------------------|-----------------|---------------------------|
| 3        |        |          |             |         | TAXAS, PREZOS E OUTROS INGRESOS       |                 |                           |
|          | 0      |          |             |         | TAXAS ADMINISTRATIVAS                 |                 |                           |
|          |        | 2        |             |         | TAXAS POR SERVIZOS PROFESIONAIS       |                 |                           |
|          |        |          | 01          |         | MODALIDADE ADMINISTRATIVO-FACULTATIVA | 320.000         |                           |
|          |        |          |             |         |                                       |                 | 320.000                   |
|          | 9      |          |             |         | OUTROS INGRESOS                       |                 |                           |
|          |        | 9        |             |         | INGRESOS DIVERSOS                     |                 |                           |
|          |        |          | 99          |         | OUTROS INGRESOS DIVERSOS              | 2.000           |                           |
|          |        |          |             |         |                                       |                 | 2.000                     |
|          |        |          |             |         |                                       |                 | 2.000                     |
|          |        |          |             |         |                                       |                 | =====                     |
|          |        |          |             |         | TOTAL CAPÍTULO 3                      |                 | 322.000                   |

ORZAMENTOS DA COMUNIDADE AUTÓNOMA GALEGA. ANO 2018

OPERACIONES CORRENTES

| CAPÍTULO | ARTIGO | CONCEPTO | SUBCONCEPTO | PARTIDA | EXPLICACIÓN DO INGRESO                         | TOTAL CONCEPTOS | TOTAL ARTIGOS E CAPÍTULOS |
|----------|--------|----------|-------------|---------|--|-----------------|---------------------------|
| 4        |        |          |             |         | TRANSFERENCIAS CORRENTES                       |                 |                           |
|          | 1      |          |             |         | DA ADMINISTRACIÓN XERAL DA COMUNIDADE AUTÓNOMA |                 |                           |
|          |        | 0        |             |         | DA ADMINISTRACIÓN XERAL DA COMUNIDADE AUTÓNOMA |                 |                           |
|          |        |          | 00          |         | FONDOS PROPIOS                                 | 1.580.964       |                           |
|          |        |          |             |         |  | 1.580.964       | 1.580.964                 |
|          |        |          |             |         |  |                 | =====                     |
|          |        |          |             |         | TOTAL CAPÍTULO 4                               |                 | 1.580.964                 |

ORZAMENTOS DA COMUNIDADE AUTÓNOMA GALEGA. ANO 2018

OPERACIONES CORRENTES

| CAPÍTULO | ARTIGO | CONCEPTO | SUBCONCEPTO | PARTIDA | EXPLICACIÓN DO INGRESO                    | TOTAL CONCEPTOS | TOTAL ARTIGOS E CAPÍTULOS |
|----------|--------|----------|-------------|---------|---|-----------------|---------------------------|
| 5        |        |          |             |         | INGRESOS PATRIMONIAIS                     |                 |                           |
|          | 1      |          |             |         | XUROS DE ANTICIPOS E PRESTAMOS CONCEDIDOS |                 |                           |
|          |        | 7        |             |         | A EMPRESAS PRIVADAS 6.000                 |                 |                           |
|          |        |          |             |         |   | 6.000           | 6.000                     |
|          | 2      |          |             |         | XUROS DE DEPÓSITOS                        |                 |                           |
|          |        | 0        |             |         | XUROS DE CONTAS BANCARIAS                 |                 |                           |
|          |        |          | 00          |         | DE CONTAS CORRENTES 3.000                 |                 |                           |
|          |        |          |             |         |   | 3.000           | 3.000                     |
|          |        |          |             |         |   |                 | =====                     |
|          |        |          |             |         | TOTAL CAPÍTULO 5                          |                 | 9.000                     |

ORZAMENTOS DA COMUNIDADE AUTÓNOMA GALEGA. ANO 2018

OPERACIONES DE CAPITAL

| CAPÍTULO | ARTIGO | CONCEPTO | SUBCONCEPTO | PARTIDA | EXPLICACIÓN DO INGRESO                                 | TOTAL CONCEPTOS | TOTAL ARTIGOS E CAPÍTULOS |
|----------|--------|----------|-------------|---------|--|-----------------|---------------------------|
| 7        |        |          |             |         | TRANSFERENCIAS DE CAPITAL                              |                 |                           |
|          | 1      |          |             |         | DA ADMINISTRACIÓN XERAL DA COMUNIDADE AUTÓNOMA         |                 |                           |
|          |        | 0        |             |         | DA ADMINISTRACIÓN XERAL DA COMUNIDADE AUTÓNOMA         |                 |                           |
|          |        |          | 00          |         | FONDOS PROPIOS   | 7.884.647       |                           |
|          |        |          | 01          |         | TRANSFERENCIAS FINALISTAS DO ESTADO                    | 138.000         |                           |
|          |        |          | 23          |         | FEDER P.O. 2014-2020                                   | 6.648.055       |                           |
|          |        |          | 26          |         | FEADER 2014-2020                                       | 1.380.000       |                           |
|          |        |          | 30          |         | COOPERACIÓN TRANSFRONTEIRIZA ESPAÑA-PORTUGAL 2014-2020 | 61.585          |                           |
|          |        |          |             |         |  | 16.112.287      | 16.112.287                |
|          |        |          |             |         |  |                 | =====                     |
|          |        |          |             |         | TOTAL CAPÍTULO 7                                       |                 | 16.112.287                |
|          |        |          |             |         | TOTAL INGRESOS   |                 | 18.024.251                |



ORZAMENTOS DA COMUNIDADE AUTÓNOMA GALEGA. ANO 2018

Resumo por Artigos de Operacións de Ingresos

| CAPÍTULO | ARTIGOS | EXPLICACIÓN DO INGRESO                         | TOTAL      |
|----------|---------|--|------------|
| 3        |         | TAXAS, PREZOS E OUTROS INGRESOS                |            |
|          | 0       | TAXAS ADMINISTRATIVAS                          | 320.000    |
|          | 9       | OUTROS INGRESOS                                | 2.000      |
|          |         |  | 322.000    |
| 4        |         | TRANSFERENCIAS CORRENTES                       |            |
|          | 1       | DA ADMINISTRACIÓN XERAL DA COMUNIDADE AUTÓNOMA | 1.580.964  |
|          |         |  | 1.580.964  |
| 5        |         | INGRESOS PATRIMONIAIS                          |            |
|          | 1       | XUROS DE ANTICIPOS E PRESTAMOS CONCEDIDOS      | 6.000      |
|          | 2       | XUROS DE DEPÓSITOS                             | 3.000      |
|          |         |  | 9.000      |
| 7        |         | TRANSFERENCIAS DE CAPITAL                      |            |
|          | 1       | DA ADMINISTRACIÓN XERAL DA COMUNIDADE AUTÓNOMA | 16.112.287 |
|          |         |  | 16.112.287 |
|          |         | TOTAL  | 18.024.251 |





## RESUMO XERAL DE GASTOS



ORZAMENTOS DA COMUNIDADE AUTÓNOMA GALEGA. ANO 2018

RESUMO XERAL POR SERVIZOS E CAPÍTULOS

ORGANISMO - 09 INSTITUTO ENERXÉTICO DE GALICIA

|    | CAPÍTULOS E ARTIGOS   | SERVIZOS | A2         |   | TOTAL      |
|----|---|----------|------------|---|------------|
| 1- | GASTOS DE PERSOAL   |          |            |   |            |
| 13 | - LABORAIS  |          | 1.092.938  | 0 | 1.092.938  |
| 16 | - COTAS, PRESTACIÓNS E GASTOS SOCIAIS A CARGO DO EMPREGADOR |          | 373.615    | 0 | 373.615    |
| 18 | - FONDO RETRIBUTIVO   |          | 29.331     | 0 | 29.331     |
|    | TOTAL CAPÍTULO 1  |          | 1.495.884  | 0 | 1.495.884  |
| 2- | GASTOS EN BENS CORRENTES E SERVIZOS                         |          |            |   |            |
| 20 | - ALUGAMENTOS E CANONS                                      |          | 24.000     | 0 | 24.000     |
| 21 | - REPARACIÓNS, MANTEMENTO E CONSERVACIÓN                    |          | 19.500     | 0 | 19.500     |
| 22 | - MATERIAL, SUBMINISTRACIÓNS E OUTROS                       |          | 304.195    | 0 | 304.195    |
| 23 | - INDEMNIZACIÓNS POR RAZÓNS DO SERVIZO                      |          | 4.000      | 0 | 4.000      |
|    | TOTAL CAPÍTULO 2  |          | 351.695    | 0 | 351.695    |
| 4- | TRANSFERENCIAS CORRENTES                                    |          |            |   |            |
| 48 | - A FAMILIAS E INSTITUCIÓNS SEN FINS DE LUCRO               |          | 64.385     | 0 | 64.385     |
|    | TOTAL CAPÍTULO 4  |          | 64.385     | 0 | 64.385     |
| 6- | INVESTIMENTOS REAIS   |          |            |   |            |
| 62 | - INVESTIMENTO NOVO ASOCIADO AO FUNCIONAMENTO OPERATIVO DOS |          | 12.696     | 0 | 12.696     |
| 64 | - GASTOS EN INVESTIMENTOS DE CARACTER INMATERIAL            |          | 328.268    | 0 | 328.268    |
|    | TOTAL CAPÍTULO 6  |          | 340.964    | 0 | 340.964    |
| 7- | TRANSFERENCIAS DE CAPITAL                                   |          |            |   |            |
| 76 | - A CORPORACIÓNS LOCAIS                                     |          | 1.033.369  | 0 | 1.033.369  |
| 77 | - A EMPRESAS PRIVADAS                                       |          | 7.478.686  | 0 | 7.478.686  |
| 78 | - A FAMILIAS E INSTITUCIÓNS SEN FINS DE LUCRO               |          | 7.259.268  | 0 | 7.259.268  |
|    | TOTAL CAPÍTULO 7  |          | 15.771.323 | 0 | 15.771.323 |
|    | TOTAL XERAL   |          | 18.024.251 | 0 | 18.024.251 |





















## ESTADO DE GASTOS





**CONSELLERÍA DE ECONOMÍA, EMPREGO E INDUSTRIA**







**09 CONSELLERÍA DE ECONOMÍA, EMPREGO E INDUSTRIA**  
**A2 INSTITUTO ENERXÉTICO DE GALICIA**



ORZAMENTOS DA COMUNIDADE AUTÓNOMA GALEGA. ANO 2018

|          |        |  |
|----------|--------|--|
| SECCIÓN  | - 09   | CONSELLERÍA DE ECONOMÍA, EMPREGO E INDUSTRIA |
| SERVIZO  | - A2   | INSTITUTO ENERXÉTICO DE GALICIA              |
| PROGRAMA | - 733A | EFICIENCIA ENERXÉTICA E ENERXÍAS RENOVABLES  |

| CAPÍTULO | ARTIGO | CONCEPTO | SUBCONCEPTO | EXPLICACIÓN DO GASTO                                      | TOTAL CONCEPTOS | TOTAL ARTIGOS E CAPITULOS |
|----------|--------|----------|-------------|---|-----------------|---------------------------|
| 1        |        |          |             | GASTOS DE PERSOAL   |                 |                           |
|          | 3      |          |             | LABORAIS  |                 |                           |
|          |        | 0        |             | LABORAL FIXO  |                 |                           |
|          |        | 00       |             | RETRIBUCIÓNS BÁSICAS                                      | 815.687         |                           |
|          |        | 01       |             | OUTRAS REMUNERACIÓNS                                      | 206.397         |                           |
|          |        | 05       |             | TRIENIOS  | 67.364          |                           |
|          |        | 08       |             | IPC GALEGO  | 3.490           |                           |
|          |        |          |             |   | 1.092.938       | 1.092.938                 |
|          | 6      |          |             | COTAS, PRESTACIÓNS E GASTOS SOCIAIS A CARGO DO EMPREGADOR |                 |                           |
|          |        | 0        |             | COTAS SOCIAIS   |                 |                           |
|          |        | 00       |             | SEGURIDADE SOCIAL   | 373.615         |                           |
|          |        |          |             |   | 373.615         | 373.615                   |
|          | 8      |          |             | FONDO RETRIBUTIVO   |                 |                           |
|          |        | 0        |             | FONDO RETRIBUTIVO   | 29.331          |                           |
|          |        |          |             |   | 29.331          | 29.331                    |
|          |        |          |             |   |                 | =====                     |
|          |        |          |             | TOTAL CAPÍTULO 1  |                 | 1.495.884                 |
| 2        |        |          |             | GASTOS EN BENS CORRENTES E SERVIZOS                       |                 |                           |
|          | 0      |          |             | ALUGAMENTOS E CANONS                                      |                 |                           |
|          |        | 4        |             | MATERIAL DE TRANSPORTE                                    | 24.000          |                           |
|          |        |          |             |   | 24.000          | 24.000                    |
|          | 1      |          |             | REPARACIÓNS, MANTEMENTO E CONSERVACIÓN                    |                 |                           |
|          |        | 2        |             | EDIFICIOS E OUTRAS CONSTRUCIÓNS                           | 11.000          |                           |
|          |        |          |             |   | 11.000          |                           |
|          |        | 4        |             | MATERIAL DE TRANSPORTE                                    | 2.500           |                           |
|          |        |          |             |   | 2.500           |                           |
|          |        | 6        |             | EQUIPAMENTOS PARA PROCESOS DE INFORMACIÓN                 | 5.000           |                           |
|          |        |          |             |   | 5.000           |                           |
|          |        | 9        |             | OUTRO INMOBILIZADO MATERIAL                               | 1.000           |                           |
|          |        |          |             |   | 1.000           | 19.500                    |
|          | 2      |          |             | MATERIAL, SUBMINISTRACIÓNS E OUTROS                       |                 |                           |
|          |        | 0        |             | MATERIAL DE OFICINA                                       |                 |                           |
|          |        | 00       |             | ORDINARIO NON INVENTARIABLE                               | 5.000           |                           |
|          |        |          |             | SUMA E SE G U E   |                 | 5.000                     |

ORZAMENTOS DA COMUNIDADE AUTÓNOMA GALEGA. ANO 2018

|          |        |  |
|----------|--------|--|
| SECCIÓN  | - 09   | CONSELLERÍA DE ECONOMÍA, EMPREGO E INDUSTRIA |
| SERVIZO  | - A2   | INSTITUTO ENERXÉTICO DE GALICIA              |
| PROGRAMA | - 733A | EFICIENCIA ENERXÉTICA E ENERXÍAS RENOVABLES  |

| CAPÍTULO | ARTIGO | CONCEPTO | SUBCONCEPTO | EXPLICACIÓN DO GASTO                           | TOTAL CONCEPTOS | TOTAL ARTIGOS E CAPITULOS |
|----------|--------|----------|-------------|--|-----------------|---------------------------|
| 2        | 2      | 0        |             | SUMAS ANTERIORES                               |                 | 5.000                     |
|          |        |          | 01          | PRENSA, REVISTAS, LIBROS E OUTRAS PUBLICACIÓNS | 100             |                           |
|          |        |          | 02          | MATERIAL INFORMÁTICO NON INVENTARIABLE         | 2.995           |                           |
|          |        |          |             |  | 8.095           |                           |
|          |        | 1        |             | SUBMINISTRACIÓNS                               |                 |                           |
|          |        |          | 00          | ENERXÍA ELÉCTRICA                              | 20.000          |                           |
|          |        |          | 01          | AUGA   | 2.000           |                           |
|          |        |          | 03          | COMBUSTIBLES                                   | 8.000           |                           |
|          |        |          | 99          | OUTRAS SUBMINISTRACIÓNS                        | 600             |                           |
|          |        |          |             |  | 30.600          |                           |
|          |        | 2        |             | COMUNICACIÓNS                                  |                 |                           |
|          |        |          | 00          | TELEFÓNICAS                                    | 16.000          |                           |
|          |        |          | 01          | POSTAIS  | 21.000          |                           |
|          |        |          | 04          | INFORMÁTICAS                                   | 4.000           |                           |
|          |        |          | 09          | OUTROS   | 9.000           |                           |
|          |        |          |             |  | 50.000          |                           |
|          |        | 3        |             | TRANSPORTES                                    | 4.000           |                           |
|          |        |          |             |  | 4.000           |                           |
|          |        | 4        |             | PRIMAS DE SEGUROS                              | 4.000           |                           |
|          |        |          |             |  | 4.000           |                           |
|          |        | 5        |             | TRIBUTOS                                       | 4.000           |                           |
|          |        |          |             |  | 4.000           |                           |
|          |        | 6        |             | GASTOS DIVERSOS                                |                 |                           |
|          |        |          | 02          | PUBLICIDADE E PROPAGANDA                       | 2.000           |                           |
|          |        |          | 03          | XURÍDICOS, CONTENCIOSOS                        | 3.500           |                           |
|          |        |          | 08          | COBERTURA INFORMATIVA                          | 2.000           |                           |
|          |        |          | 99          | OUTROS   | 20.000          |                           |
|          |        |          |             |  | 27.500          |                           |
|          |        | 7        |             | TRABALLOS REALIZADOS POR OUTRAS EMPRESAS       |                 |                           |
|          |        |          | 00          | LIMPEZA E ASEO                                 | 35.000          |                           |
|          |        |          | 01          | SEGURANZA                                      | 55.000          |                           |
|          |        |          | 06          | ESTUDOS E TRABALLOS TÉCNICOS                   | 60.000          |                           |
|          |        |          | 09          | SERVIZO DE PREVENCIÓN RISCOS LABORAIS          | 4.000           |                           |
|          |        |          |             | SUMASEGUE                                      |                 | 282.195                   |

ORZAMENTOS DA COMUNIDADE AUTÓNOMA GALEGA. ANO 2018

|          |   |      |  |
|----------|---|------|--|
| SECCIÓN  | - | 09   | CONSELLERÍA DE ECONOMÍA, EMPREGO E INDUSTRIA |
| SERVIZO  | - | A2   | INSTITUTO ENERXÉTICO DE GALICIA              |
| PROGRAMA | - | 733A | EFICIENCIA ENERXÉTICA E ENERXÍAS RENOVABLES  |

| CAPÍTULO | ARTIGO | CONCEPTO | SUBCONCEPTO | EXPLICACIÓN DO GASTO  | TOTAL CONCEPTOS | TOTAL ARTIGOS E CAPITULOS |
|----------|--------|----------|-------------|---|-----------------|---------------------------|
| 2        | 2      | 7        |             | S U M A S A N T E R I O R E S                                       |                 | 282.195                   |
|          |        | 99       |             | OUTROS  | 22.000          |                           |
|          |        |          |             |   |                 | 176.000                   |
|          | 3      |          |             | INDEMNIZACIÓNS POR RAZÓNS DO SERVIZO                                |                 | 304.195                   |
|          |        | 0        |             | AXUDAS DE CUSTO   | 3.000           |                           |
|          |        |          |             |   |                 | 3.000                     |
|          |        | 1        |             | LOCOMOCIÓN  | 1.000           |                           |
|          |        |          |             |   |                 | 1.000                     |
|          |        |          |             |   |                 | 4.000                     |
|          |        |          |             | T O T A L C A P Í T U L O 2   |                 | =====                     |
|          |        |          |             |   |                 | 351.695                   |
| 4        |        |          |             | TRANSFERENCIAS CORRENTES  |                 |                           |
|          | 8      |          |             | A FAMILIAS E INSTITUCIÓNS SEN FINS DE LUCRO                         |                 |                           |
|          |        | 1        |             | A INSTITUCIÓNS SEN FINS DE LUCRO                                    |                 |                           |
|          |        | 0        |             | A INSTITUCIÓNS SEN FINS DE LUCRO                                    | 52.385          |                           |
|          |        | 5        |             | FUNDACION SOTAVENTO GALICIA   | 12.000          |                           |
|          |        |          |             |   |                 | 64.385                    |
|          |        |          |             |   |                 | 64.385                    |
|          |        |          |             | T O T A L C A P Í T U L O 4   |                 | =====                     |
|          |        |          |             |   |                 | 64.385                    |
| 6        |        |          |             | INVESTIMENTOS REAIS   |                 |                           |
|          | 2      |          |             | INVESTIMENTO NOVO ASOCIADO AO FUNCIONAMENTO OPERATIVO DOS SERVICIOS |                 |                           |
|          |        | 6        |             | EQUIPOS PARA PROCESOS DE INFORMACIÓN                                |                 |                           |
|          |        | 0        |             | EQUIPAMENTOS PARA PROCESO DE INFORMACIÓN                            | 12.696          |                           |
|          |        |          |             |   |                 | 12.696                    |
|          | 4      |          |             | GASTOS EN INVESTIMENTOS DE CARACTER INMATERIAL                      |                 |                           |
|          |        | 0        |             | GASTOS EN INVESTIMENTOS DE CARACTER INMATERIAL                      |                 |                           |
|          |        | 1        |             | PROXECTO EUROPEO 0015-BIOMASA (POCTEP)                              | 29.219          |                           |
|          |        | 2        |             | PROXECTO EUROPEO 0092-AQUALITRANS (POCTEP)                          | 52.895          |                           |
|          |        | 5        |             | FEIRA DA ENERXIA DE GALICIA   | 20.000          |                           |
|          |        | 9        |             | ESTUDO EMPLAZAMENTOS OPTIMOS PUNTOS RECARGA DE GNL                  | 25.000          |                           |
|          |        | 91       |             | OUTRO INMOBILIZADO INMATERIAL                                       | 34.294          |                           |
|          |        |          |             |   |                 | 161.408                   |
|          |        | 1        |             | OUTROS INVESTIMENTOS DE CARÁCTER INMATERIAL                         |                 |                           |
|          |        | 0        |             | ESTUDO EFICIENCIA ENERXETICA E ENERXIAS RENOVABLES. CONVENIO CEAGA  | 50.000          |                           |
|          |        |          |             | S U M A E S E G U E   |                 | 211.408                   |

ORZAMENTOS DA COMUNIDADE AUTÓNOMA GALEGA. ANO 2018

|          |   |      |  |
|----------|---|------|--|
| SECCIÓN  | - | 09   | CONSELLERÍA DE ECONOMÍA, EMPREGO E INDUSTRIA |
| SERVIZO  | - | A2   | INSTITUTO ENERXÉTICO DE GALICIA              |
| PROGRAMA | - | 733A | EFICIENCIA ENERXÉTICA E ENERXÍAS RENOVABLES  |

| CAPÍTULO | ARTIGO | CONCEPTO | SUBCONCEPTO | EXPLICACIÓN DO GASTO  | TOTAL CONCEPTOS | TOTAL ARTIGOS E CAPITULOS |
|----------|--------|----------|-------------|---|-----------------|---------------------------|
| 6        | 4      | 1        |             | SUMAS ANTERIORES  |                 | 211.408                   |
|          |        | 1        |             | CONVENIOS EN MATERIA ENERXETICA 70.000                      |                 |                           |
|          |        | 3        |             | CONVENIO FUNDACION SEMANA VERDE DE GALICIA 46.860           |                 |                           |
|          |        |          |             |   | 166.860         | 328.268                   |
|          |        |          |             |   |                 | =====                     |
|          |        |          |             | TOTAL CAPÍTULO 6  |                 | 340.964                   |
| 7        |        |          |             | TRANSFERENCIAS DE CAPITAL                                   |                 |                           |
|          | 6      |          |             | A CORPORACIÓNS LOCAIS                                       |                 |                           |
|          |        | 0        |             | A CORPORACIÓNS LOCAIS                                       |                 |                           |
|          |        | 5        |             | AXUDAS BIOMASA 1.033.369                                    |                 |                           |
|          |        |          |             |   | 1.033.369       | 1.033.369                 |
|          | 7      |          |             | A EMPRESAS PRIVADAS   |                 |                           |
|          |        | 0        |             | A EMPRESAS PRIVADAS   |                 |                           |
|          |        | 0        |             | AXUDAS DE AFORRO E EFICIENCIA ENERXÉTICA 4.967.377          |                 |                           |
|          |        | 2        |             | AXUDAS XEOTERMIA 300.000                                    |                 |                           |
|          |        | 3        |             | AXUDAS AEROTERMIA E SOLAR TERMICA 300.000                   |                 |                           |
|          |        | 5        |             | AXUDAS BIOMASA 1.911.309                                    |                 |                           |
|          |        |          |             |   | 7.478.686       | 7.478.686                 |
|          | 8      |          |             | A FAMILIAS E INSTITUCIÓNS SEN FINS DE LUCRO                 |                 |                           |
|          |        | 0        |             | A FAMILIAS  |                 |                           |
|          |        | 1        |             | AXUDAS BIOMASA 5.420.000                                    |                 |                           |
|          |        | 2        |             | AXUDAS XEOTERMIA 500.000                                    |                 |                           |
|          |        | 3        |             | AXUDAS AEROTERMIA E SOLAR TERMICA 300.000                   |                 |                           |
|          |        |          |             |   | 6.220.000       |                           |
|          |        | 1        |             | A INSTITUCIÓNS SEN FINS DE LUCRO                            |                 |                           |
|          |        | 0        |             | AFORRO E EFICIENCIA ENERXÉTICA E ENERXIAS RENOVABLES 75.000 |                 |                           |
|          |        | 1        |             | AXUDAS BIOMASA 100.000                                      |                 |                           |
|          |        | 2        |             | AXUDAS BIOMASA 838.000                                      |                 |                           |
|          |        | 3        |             | AXUDAS XEOTERMIA 26.268                                     |                 |                           |
|          |        |          |             |   | 1.039.268       | 7.259.268                 |
|          |        |          |             |   |                 | =====                     |
|          |        |          |             | TOTAL CAPÍTULO 7  |                 | 15.771.323                |
|          |        |          |             | TOTAL PROGRAMA 733A   |                 | 18.024.251                |
|          |        |          |             | TOTAL SERVIZO A2  |                 | 18.024.251                |
|          |        |          |             | TOTAL SECCIÓN 09  |                 | 18.024.251                |

ORZAMENTOS DA COMUNIDADE AUTÓNOMA GALEGA. ANO 2018

CONSELLERÍA DE ECONOMÍA, EMPREGO E INDUSTRIA

RESUMO POR ARTIGOS DE OPERACIONS DE GASTOS

| CAPI-TULO | ARTIGO | EXPLICACION DO GASTO   | TOTAL      |
|-----------|--------|--|------------|
| 1         |        | GASTOS DE PERSOAL  |            |
|           | 3      | LABORAIS   | 1.092.938  |
|           | 6      | COTAS, PRESTACIÓNS E GASTOS SOCIAIS A CARGO DO EMPREGADOR          | 373.615    |
|           | 8      | FONDO RETRIBUTIVO  | 29.331     |
|           |        |  | 1.495.884  |
| 2         |        | GASTOS EN BENS CORRENTES E SERVIZOS                                |            |
|           | 0      | ALUGAMENTOS E CANONS   | 24.000     |
|           | 1      | REPARACIÓNS, MANTEMENTO E CONSERVACIÓN                             | 19.500     |
|           | 2      | MATERIAL, SUBMINISTRACIÓNS E OUTROS                                | 304.195    |
|           | 3      | INDEMNIZACIÓNS POR RAZÓNS DO SERVIZO                               | 4.000      |
|           |        |  | 351.695    |
| 4         |        | TRANSFERENCIAS CORRENTES   |            |
|           | 8      | A FAMILIAS E INSTITUCIÓNS SEN FINS DE LUCRO                        | 64.385     |
|           |        |  | 64.385     |
| 6         |        | INVESTIMENTOS REAIS  |            |
|           | 2      | INVESTIMENTO NOVO ASOCIADO AO FUNCIONAMENTO OPERATIVO DOS SERVIZOS | 12.696     |
|           | 4      | GASTOS EN INVESTIMENTOS DE CARACTER INMATERIAL                     | 328.268    |
|           |        |  | 340.964    |
| 7         |        | TRANSFERENCIAS DE CAPITAL  |            |
|           | 6      | A CORPORACIÓNS LOCAIS  | 1.033.369  |
|           | 7      | A EMPRESAS PRIVADAS  | 7.478.686  |
|           | 8      | A FAMILIAS E INSTITUCIÓNS SEN FINS DE LUCRO                        | 7.259.268  |
|           |        |  | 15.771.323 |
|           |        | T O T A L  | 18.024.251 |









ORZAMENTOS DA COMUNIDADE AUTÓNOMA GALEGA. ANO 2018

TOTAL XERAL

RESUMO POR ARTIGOS DE OPERACIONS DE GASTOS

| CAPI-TULO | ARTIGO | EXPLICACION DO GASTO   | TOTAL      |
|-----------|--------|--|------------|
| 1         |        | GASTOS DE PERSOAL  |            |
|           | 3      | LABORAIS   | 1.092.938  |
|           | 6      | COTAS, PRESTACIÓNS E GASTOS SOCIAIS A CARGO DO EMPREGADOR          | 373.615    |
|           | 8      | FONDO RETRIBUTIVO  | 29.331     |
|           |        |  | 1.495.884  |
| 2         |        | GASTOS EN BENS CORRENTES E SERVIZOS                                |            |
|           | 0      | ALUGAMENTOS E CANONS   | 24.000     |
|           | 1      | REPARACIÓNS, MANTEMENTO E CONSERVACIÓN                             | 19.500     |
|           | 2      | MATERIAL, SUBMINISTRACIÓNS E OUTROS                                | 304.195    |
|           | 3      | INDEMNIZACIÓNS POR RAZÓNS DO SERVIZO                               | 4.000      |
|           |        |  | 351.695    |
| 4         |        | TRANSFERENCIAS CORRENTES   |            |
|           | 8      | A FAMILIAS E INSTITUCIÓNS SEN FINS DE LUCRO                        | 64.385     |
|           |        |  | 64.385     |
| 6         |        | INVESTIMENTOS REAIS  |            |
|           | 2      | INVESTIMENTO NOVO ASOCIADO AO FUNCIONAMENTO OPERATIVO DOS SERVIZOS | 12.696     |
|           | 4      | GASTOS EN INVESTIMENTOS DE CARACTER INMATERIAL                     | 328.268    |
|           |        |  | 340.964    |
| 7         |        | TRANSFERENCIAS DE CAPITAL  |            |
|           | 6      | A CORPORACIÓNS LOCAIS  | 1.033.369  |
|           | 7      | A EMPRESAS PRIVADAS  | 7.478.686  |
|           | 8      | A FAMILIAS E INSTITUCIÓNS SEN FINS DE LUCRO                        | 7.259.268  |
|           |        |  | 15.771.323 |
|           |        | T O T A L  | 18.024.251 |















**AXENCIA GALEGA DE INNOVACION**





## ESTADO DE INGRESOS



ORZAMENTOS DA COMUNIDADE AUTÓNOMA GALEGA. ANO 2018

OPERACIONES CORRENTES

| CAPÍTULO | ARTIGO | CONCEPTO | SUBCONCEPTO | PARTIDA | EXPLICACIÓN DO INGRESO                    | TOTAL CONCEPTOS | TOTAL ARTIGOS E CAPÍTULOS |
|----------|--------|----------|-------------|---------|---|-----------------|---------------------------|
| 3        |        |          |             |         | TAXAS, PREZOS E OUTROS INGRESOS           |                 |                           |
|          | 0      |          |             |         | TAXAS ADMINISTRATIVAS                     |                 |                           |
|          |        | 1        |             |         | TAXAS POR SERVIZOS ADMINISTRATIVOS        |                 |                           |
|          |        |          | 04          |         | OUTRAS TAXAS POR SERVIZOS ADMINISTRATIVOS | 100             |                           |
|          |        |          |             |         |   | 100             | 100                       |
|          | 1      |          |             |         | PREZOS                                    |                 |                           |
|          |        | 2        |             |         | PREZOS PRIVADOS                           | 54.644          |                           |
|          |        |          |             |         |   | 54.644          | 54.644                    |
|          | 8      |          |             |         | REINTEGROS                                |                 |                           |
|          |        | 0        |             |         | DE EXERCICIOS PECHADOS                    | 25.000          |                           |
|          |        |          |             |         |   | 25.000          | 25.000                    |
|          | 9      |          |             |         | OUTROS INGRESOS                           |                 |                           |
|          |        | 9        |             |         | INGRESOS DIVERSOS                         |                 |                           |
|          |        |          | 99          |         | OUTROS INGRESOS DIVERSOS                  | 45.000          |                           |
|          |        |          |             |         |   | 45.000          | 45.000                    |
|          |        |          |             |         |   |                 | =====                     |
|          |        |          |             |         | TOTAL CAPÍTULO 3                          |                 | 124.744                   |

ORZAMENTOS DA COMUNIDADE AUTÓNOMA GALEGA. ANO 2018

OPERACIONES CORRENTES

| CAPÍTULO | ARTIGO | CONCEPTO | SUBCONCEPTO | PARTIDA | EXPLICACIÓN DO INGRESO                         | TOTAL CONCEPTOS | TOTAL ARTIGOS E CAPÍTULOS |
|----------|--------|----------|-------------|---------|--|-----------------|---------------------------|
| 4        |        |          |             |         | TRANSFERENCIAS CORRENTES                       |                 |                           |
|          | 1      |          |             |         | DA ADMINISTRACIÓN XERAL DA COMUNIDADE AUTÓNOMA |                 |                           |
|          |        | 0        |             |         | DA ADMINISTRACIÓN XERAL DA COMUNIDADE AUTÓNOMA |                 |                           |
|          |        |          | 00          |         | FONDOS PROPIOS                                 | 9.939.794       |                           |
|          |        |          |             |         |  | 9.939.794       | 9.939.794                 |
|          |        |          |             |         |  |                 | =====                     |
|          |        |          |             |         | TOTAL CAPÍTULO 4                               |                 | 9.939.794                 |

ORZAMENTOS DA COMUNIDADE AUTÓNOMA GALEGA. ANO 2018

OPERACIONS CORRENTES

| CAPÍTULO | ARTIGO | CONCEPTO | SUBCONCEPTO | PARTIDA | EXPLICACIÓN DO INGRESO    | TOTAL CONCEPTOS | TOTAL ARTIGOS E CAPÍTULOS |
|----------|--------|----------|-------------|---------|---------------------------|-----------------|---------------------------|
| 5        |        |          |             |         | INGRESOS PATRIMONIAIS     |                 |                           |
|          | 2      |          |             |         | XUROS DE DEPÓSITOS        |                 |                           |
|          |        | 0        |             |         | XUROS DE CONTAS BANCARIAS |                 |                           |
|          |        |          | 00          |         | DE CONTAS CORRENTES       | 1.500           |                           |
|          |        |          |             |         |                           | 1.500           | 1.500                     |
|          |        |          |             |         |                           |                 | =====                     |
|          |        |          |             |         | TOTAL CAPÍTULO 5          |                 | 1.500                     |

ORZAMENTOS DA COMUNIDADE AUTÓNOMA GALEGA. ANO 2018

OPERACIONES DE CAPITAL

| CAPÍTULO | ARTIGO | CONCEPTO | SUBCONCEPTO | PARTIDA | EXPLICACIÓN DO INGRESO                                 | TOTAL CONCEPTOS | TOTAL ARTIGOS E CAPÍTULOS |
|----------|--------|----------|-------------|---------|--|-----------------|---------------------------|
| 7        |        |          |             |         | TRANSFERENCIAS DE CAPITAL                              |                 |                           |
|          | 1      |          |             |         | DA ADMINISTRACIÓN XERAL DA COMUNIDADE AUTÓNOMA         |                 |                           |
|          |        | 0        |             |         | DA ADMINISTRACIÓN XERAL DA COMUNIDADE AUTÓNOMA         |                 |                           |
|          |        |          | 00          |         | FONDOS PROPIOS   | 45.402.922      |                           |
|          |        |          | 20          |         | OUTROS PROXECTOS EUROPEOS                              | 35.237          |                           |
|          |        |          | 23          |         | FEDER P.O. 2014-2020                                   | 24.060.044      |                           |
|          |        |          | 29          |         | INTERREG EUROPA 2014-2020                              | 133.731         |                           |
|          |        |          | 30          |         | COOPERACIÓN TRANSFRONTEIRIZA ESPAÑA-PORTUGAL 2014-2020 | 126.313         |                           |
|          |        |          |             |         |  | 69.758.247      | 69.758.247                |
|          |        |          |             |         |  |                 | =====                     |
|          |        |          |             |         | TOTAL CAPÍTULO 7                                       |                 | 69.758.247                |
|          |        |          |             |         | TOTAL INGRESOS   |                 | 79.824.285                |



ORZAMENTOS DA COMUNIDADE AUTÓNOMA GALEGA. ANO 2018

Resumo por Artigos de Operacións de Ingresos

| CAPÍTULO | ARTIGOS | EXPLICACIÓN DO INGRESO                         | TOTAL      |
|----------|---------|--|------------|
| 3        |         | TAXAS, PREZOS E OUTROS INGRESOS                |            |
|          | 0       | TAXAS ADMINISTRATIVAS                          | 100        |
|          | 1       | PREZOS   | 54.644     |
|          | 8       | REINTEGROS                                     | 25.000     |
|          | 9       | OUTROS INGRESOS                                | 45.000     |
|          |         |  | 124.744    |
| 4        |         | TRANSFERENCIAS CORRENTES                       |            |
|          | 1       | DA ADMINISTRACIÓN XERAL DA COMUNIDADE AUTÓNOMA | 9.939.794  |
|          |         |  | 9.939.794  |
| 5        |         | INGRESOS PATRIMONIAIS                          |            |
|          | 2       | XUROS DE DEPÓSITOS                             | 1.500      |
|          |         |  | 1.500      |
| 7        |         | TRANSFERENCIAS DE CAPITAL                      |            |
|          | 1       | DA ADMINISTRACIÓN XERAL DA COMUNIDADE AUTÓNOMA | 69.758.247 |
|          |         |  | 69.758.247 |
|          |         | TOTAL  | 79.824.285 |





## RESUMO XERAL DE GASTOS



ORZAMENTOS DA COMUNIDADE AUTÓNOMA GALEGA. ANO 2018

RESUMO XERAL POR SERVIZOS E CAPÍTULOS

ORGANISMO - 09 AXENCIA GALEGA DE INNOVACION

|    | CAPÍTULOS E ARTIGOS                 | SERVIZOS  | A3         |   | TOTAL      |
|----|-------------------------------------|---|------------|---|------------|
| 1- | GASTOS DE PERSOAL                   |   |            |   |            |
| 10 | -                                   | ALTOS CARGOS E DELEGADOS                                  | 56.380     | 0 | 56.380     |
| 12 | -                                   | FUNCIONARIOS  | 857.984    | 0 | 857.984    |
| 13 | -                                   | LABORAIS  | 2.649.555  | 0 | 2.649.555  |
| 16 | -                                   | COTAS, PRESTACIÓNS E GASTOS SOCIAIS A CARGO DO EMPREGADOR | 937.870    | 0 | 937.870    |
| 18 | -                                   | FONDO RETRIBUTIVO   | 90.036     | 0 | 90.036     |
|    | TOTAL CAPÍTULO 1                    |   | 4.591.825  | 0 | 4.591.825  |
| 2- | GASTOS EN BENS CORRENTES E SERVIZOS |   |            |   |            |
| 20 | -                                   | ALUGAMENTOS E CANONS                                      | 10.000     | 0 | 10.000     |
| 21 | -                                   | REPARACIÓNS, MANTEMENTO E CONSERVACIÓN                    | 105.000    | 0 | 105.000    |
| 22 | -                                   | MATERIAL, SUBMINISTRACIÓNS E OUTROS                       | 383.401    | 0 | 383.401    |
| 23 | -                                   | INDEMNIZACIÓNS POR RAZÓNS DO SERVIZO                      | 18.000     | 0 | 18.000     |
|    | TOTAL CAPÍTULO 2                    |   | 516.401    | 0 | 516.401    |
| 4- | TRANSFERENCIAS CORRENTES            |   |            |   |            |
| 40 | -                                   | Á ADMINISTRACIÓN XERAL E ORGANISMOS PÚBLICOS DO ESTADO    | 544.526    | 0 | 544.526    |
| 44 | -                                   | A SOCIEDADES PÚBLICAS E OUTROS ENTES PÚBLICOS DA          | 1.403.873  | 0 | 1.403.873  |
| 47 | -                                   | A EMPRESAS PRIVADAS                                       | 1.100.000  | 0 | 1.100.000  |
| 48 | -                                   | A FAMILIAS E INSTITUCIÓNS SEN FINS DE LUCRO               | 1.909.413  | 0 | 1.909.413  |
|    | TOTAL CAPÍTULO 4                    |   | 4.957.812  | 0 | 4.957.812  |
| 6- | INVESTIMENTOS REAIS                 |   |            |   |            |
| 62 | -                                   | INVESTIMENTO NOVO ASOCIADO AO FUNCIONAMENTO OPERATIVO DOS | 1.030.000  | 0 | 1.030.000  |
| 64 | -                                   | GASTOS EN INVESTIMENTOS DE CARACTER INMATERIAL            | 12.565.281 | 0 | 12.565.281 |
|    | TOTAL CAPÍTULO 6                    |   | 13.595.281 | 0 | 13.595.281 |
| 7- | TRANSFERENCIAS DE CAPITAL           |   |            |   |            |
| 70 | -                                   | Á ADMINISTRACIÓN XERAL E ORGANISMOS PÚBLICOS DO ESTADO    | 1.532.407  | 0 | 1.532.407  |
| 74 | -                                   | A SOCIEDADES PÚBLICAS E OUTROS ENTES PÚBLICOS DA          | 4.214.356  | 0 | 4.214.356  |
| 76 | -                                   | A CORPORACIÓNS LOCAIS                                     | 15.000     | 0 | 15.000     |
| 77 | -                                   | A EMPRESAS PRIVADAS                                       | 27.151.929 | 0 | 27.151.929 |
| 78 | -                                   | A FAMILIAS E INSTITUCIÓNS SEN FINS DE LUCRO               | 16.349.274 | 0 | 16.349.274 |
|    | TOTAL CAPÍTULO 7                    |   | 49.262.966 | 0 | 49.262.966 |
| 8- | ACTIVOS FINANCEIROS                 |   |            |   |            |
| 87 | -                                   | ACHEGAS A CONTA DE CAPITAL                                | 2.900.000  | 0 | 2.900.000  |
| 88 | -                                   | FONDO CAPITAL RISCO                                       | 3.000.000  | 0 | 3.000.000  |
|    | TOTAL CAPÍTULO 8                    |   | 5.900.000  | 0 | 5.900.000  |
| 9- | PASIVOS FINANCEIROS                 |   |            |   |            |
| 95 | -                                   | AMORTIZACIÓN DE DÉBEDA PÚBLICA E PRÉSTAMOS                | 1.000.000  | 0 | 1.000.000  |
























## ESTADO DE GASTOS








CONSELLERÍA DE ECONOMÍA, EMPREGO E INDUSTRIA





**09 CONSELLERÍA DE ECONOMÍA, EMPREGO E INDUSTRIA**  
**A3 AXENCIA GALEGA DE INNOVACION**



ORZAMENTOS DA COMUNIDADE AUTÓNOMA GALEGA. ANO 2018

|          |        |  |
|----------|--------|--|
| SECCIÓN  | - 09   | CONSELLERÍA DE ECONOMÍA, EMPREGO E INDUSTRIA                           |
| SERVIZO  | - A3   | AXENCIA GALEGA DE INNOVACION   |
| PROGRAMA | - 561A | PLAN GALEGO DE INVESTIGACIÓN, DESENVOLVEMENTO E INNOVACIÓN TECNOLÓXICA |

| CAPÍTULO | ARTIGO | CONCEPTO | SUBCONCEPTO | EXPLICACIÓN DO GASTO   | TOTAL CONCEPTOS | TOTAL ARTIGOS E CAPITULOS |
|----------|--------|----------|-------------|--|-----------------|---------------------------|
| 1        |        |          |             | GASTOS DE PERSOAL  |                 |                           |
|          | 0      |          |             | ALTOS CARGOS E DELEGADOS   |                 |                           |
|          |        | 0        |             | RETRIBUCIÓNS BÁSICAS E OUTRAS REMUNERACIÓNS DE ALTOS CARGOSE DELEGADOS |                 |                           |
|          |        | 00       |             | RETRIBUCIÓNS BÁSICAS   | 17.321          |                           |
|          |        | 01       |             | OUTRAS REMUNERACIÓNS   | 38.846          |                           |
|          |        | 08       |             | IPC GALEGO   | 213             |                           |
|          |        |          |             |  | 56.380          | 56.380                    |
|          | 2      |          |             | FUNCIONARIOS   |                 |                           |
|          |        | 0        |             | RETRIBUCIÓNS BÁSICAS   |                 |                           |
|          |        | 00       |             | SOLDOS SUBGRUPO A1   | 201.463         |                           |
|          |        | 01       |             | SOLDOS SUBGRUPO A2   | 58.275          |                           |
|          |        | 02       |             | SOLDOS SUBGRUPO C1   | 55.410          |                           |
|          |        | 03       |             | SOLDOS SUBGRUPO C2   | 92.893          |                           |
|          |        | 04       |             | SOLDOS AGRUPACIÓNS PROFESIONAIS  | 8.437           |                           |
|          |        | 05       |             | TRIENIOS   | 69.788          |                           |
|          |        |          |             |  | 486.266         |                           |
|          |        | 1        |             | RETRIBUCIÓNS COMPLEMENTARIAS   |                 |                           |
|          |        | 00       |             | COMPLEMENTO DE DESTINO   | 195.339         |                           |
|          |        | 01       |             | COMPLEMENTO ESPECÍFICO   | 172.618         |                           |
|          |        | 08       |             | IPC GALEGO   | 3.761           |                           |
|          |        |          |             |  | 371.718         | 857.984                   |
|          | 3      |          |             | LABORAIS   |                 |                           |
|          |        | 0        |             | LABORAL FIXO   |                 |                           |
|          |        | 00       |             | RETRIBUCIÓNS BÁSICAS   | 1.907.760       |                           |
|          |        | 01       |             | OUTRAS REMUNERACIÓNS   | 237.123         |                           |
|          |        | 05       |             | TRIENIOS   | 146.851         |                           |
|          |        | 08       |             | IPC GALEGO   | 8.850           |                           |
|          |        |          |             |  | 2.300.584       |                           |
|          |        | 1        |             | LABORAL TEMPORAL   |                 |                           |
|          |        | 00       |             | RETRIBUCIÓNS BÁSICAS   | 153.486         |                           |
|          |        |          |             |  | 153.486         |                           |
|          |        | 3        |             | LABORAL TEMPORAL INDEFINIDO  |                 |                           |
|          |        | 00       |             | RETRIBUCIÓNS BÁSICAS   | 133.523         |                           |
|          |        |          |             | S U M A E S E G U E  |                 | 2.587.593                 |

ORZAMENTOS DA COMUNIDADE AUTÓNOMA GALEGA. ANO 2018

|          |        |  |
|----------|--------|--|
| SECCIÓN  | - 09   | CONSELLERÍA DE ECONOMÍA, EMPREGO E INDUSTRIA                           |
| SERVIZO  | - A3   | AXENCIA GALEGA DE INNOVACION   |
| PROGRAMA | - 561A | PLAN GALEGO DE INVESTIGACIÓN, DESENVOLVEMENTO E INNOVACIÓN TECNOLÓXICA |

| CAPÍTULO | ARTIGO | CONCEPTO | SUBCONCEPTO | EXPLICACIÓN DO GASTO                                      | TOTAL CONCEPTOS | TOTAL ARTIGOS E CAPITULOS |
|----------|--------|----------|-------------|---|-----------------|---------------------------|
| 1        | 3      | 3        |             | SUMAS ANTERIORES  |                 | 2.587.593                 |
|          |        | 01       |             | OUTRAS REMUNERACIÓNS                                      | 52.160          |                           |
|          |        | 05       |             | TRIENIOS  | 9.065           |                           |
|          |        | 08       |             | IPC GALEGO  | 737             |                           |
|          |        |          |             |   | 195.485         | 2.649.555                 |
|          | 6      |          |             | COTAS, PRESTACIÓNS E GASTOS SOCIAIS A CARGO DO EMPREGADOR |                 |                           |
|          |        | 0        |             | COTAS SOCIAIS   |                 |                           |
|          |        | 00       |             | SEGURIDADE SOCIAL   | 881.263         |                           |
|          |        | 33       |             | SEGURIDADE SOCIAL DO PERSOAL LABORAL TEMPORAL INDEFINIDO  | 56.607          |                           |
|          |        |          |             |   | 937.870         | 937.870                   |
|          | 8      |          |             | FONDO RETRIBUTIVO   |                 |                           |
|          |        | 0        |             | FONDO RETRIBUTIVO   | 90.036          |                           |
|          |        |          |             |   | 90.036          | 90.036                    |
|          |        |          |             |   |                 | =====                     |
|          |        |          |             | TOTAL CAPÍTULO 1  |                 | 4.591.825                 |
| 2        |        |          |             | GASTOS EN BENS CORRENTES E SERVIZOS                       |                 |                           |
|          | 0      |          |             | ALUGAMENTOS E CANONS                                      |                 |                           |
|          |        | 2        |             | EDIFICIOS E OUTRAS CONSTRUCIÓNS                           | 10.000          |                           |
|          |        |          |             |   | 10.000          | 10.000                    |
|          | 1      |          |             | REPARACIÓNS, MANTEMENTO E CONSERVACIÓNS                   |                 |                           |
|          |        | 2        |             | EDIFICIOS E OUTRAS CONSTRUCIÓNS                           | 91.000          |                           |
|          |        |          |             |   | 91.000          |                           |
|          |        | 3        |             | MAQUINARIA, INSTALACIÓNS E UTENSILIOS                     | 12.000          |                           |
|          |        |          |             |   | 12.000          |                           |
|          |        | 6        |             | EQUIPAMENTOS PARA PROCESOS DE INFORMACIÓNS                | 2.000           |                           |
|          |        |          |             |   | 2.000           | 105.000                   |
|          | 2      |          |             | MATERIAL, SUBMINISTRACIÓNS E OUTROS                       |                 |                           |
|          |        | 0        |             | MATERIAL DE OFICINA                                       |                 |                           |
|          |        | 00       |             | ORDINARIO NON INVENTARIABLE                               | 11.000          |                           |
|          |        | 01       |             | PRENSA, REVISTAS, LIBROS E OUTRAS PUBLICACIÓNS            | 2.054           |                           |
|          |        | 02       |             | MATERIAL INFORMÁTICO NON INVENTARIABLE                    | 5.000           |                           |
|          |        |          |             |   | 18.054          |                           |
|          | 1      |          |             | SUBMINISTRACIÓNS  |                 |                           |
|          |        | 00       |             | ENERXÍA ELÉCTRICA   | 93.367          |                           |
|          |        |          |             | SUMA E SEGUE  |                 | 111.421                   |

ORZAMENTOS DA COMUNIDADE AUTÓNOMA GALEGA. ANO 2018

|          |   |      |  |
|----------|---|------|--|
| SECCIÓN  | - | 09   | CONSELLERÍA DE ECONOMÍA, EMPREGO E INDUSTRIA                           |
| SERVIZO  | - | A3   | AXENCIA GALEGA DE INNOVACION   |
| PROGRAMA | - | 561A | PLAN GALEGO DE INVESTIGACIÓN, DESENVOLVEMENTO E INNOVACIÓN TECNOLÓXICA |

| CAPÍTULO | ARTIGO | CONCEPTO | SUBCONCEPTO | EXPLICACIÓN DO GASTO                     | TOTAL CONCEPTOS | TOTAL ARTIGOS E CAPITULOS |
|----------|--------|----------|-------------|--|-----------------|---------------------------|
| 2        | 2      | 1        |             | SUMAS ANTERIORES                         |                 | 111.421                   |
|          |        | 01       |             | AUGA                                     | 1.500           |                           |
|          |        | 02       |             | GAS                                      | 5.730           |                           |
|          |        | 03       |             | COMBUSTIBLES                             | 1.020           |                           |
|          |        | 99       |             | OUTRAS SUBMINISTRACIÓNS                  | 4.000           |                           |
|          |        |          |             |  | 105.617         |                           |
|          | 2      |          |             | COMUNICACIÓNS                            |                 |                           |
|          |        | 00       |             | TELEFÓNICAS                              | 36.150          |                           |
|          |        | 01       |             | POSTAIS                                  | 3.000           |                           |
|          |        | 99       |             | OUTRAS                                   | 2.600           |                           |
|          |        |          |             |  | 41.750          |                           |
|          | 3      |          |             | TRANSPORTES                              | 1.000           |                           |
|          |        |          |             |  | 1.000           |                           |
|          | 4      |          |             | PRIMAS DE SEGUROS                        | 5.000           |                           |
|          |        |          |             |  | 5.000           |                           |
|          | 5      |          |             | TRIBUTOS                                 | 1.000           |                           |
|          |        |          |             |  | 1.000           |                           |
|          | 6      |          |             | GASTOS DIVERSOS                          |                 |                           |
|          |        | 06       |             | REUNIÓNS, CONFERENCIAS E CURSOS          | 1.000           |                           |
|          |        | 99       |             | OUTROS                                   | 3.500           |                           |
|          |        |          |             |  | 4.500           |                           |
|          | 7      |          |             | TRABALLOS REALIZADOS POR OUTRAS EMPRESAS |                 |                           |
|          |        | 00       |             | LIMPEZA E ASEO                           | 122.424         |                           |
|          |        | 01       |             | SEGURANZA                                | 74.056          |                           |
|          |        | 99       |             | OUTROS                                   | 10.000          |                           |
|          |        |          |             |  | 206.480         | 383.401                   |
|          | 3      |          |             | INDEMNIZACIÓNS POR RAZÓNS DO SERVIZO     |                 |                           |
|          |        | 0        |             | AXUDAS DE CUSTO                          | 9.000           |                           |
|          |        |          |             |  | 9.000           |                           |
|          |        | 1        |             | LOCOMOCIÓN                               | 9.000           |                           |
|          |        |          |             |  | 9.000           | 18.000                    |
|          |        |          |             |  |                 | =====                     |
|          |        |          |             | TOTAL CAPÍTULO 2                         |                 | 516.401                   |

ORZAMENTOS DA COMUNIDADE AUTÓNOMA GALEGA. ANO 2018

|          |   |      |  |
|----------|---|------|--|
| SECCIÓN  | - | 09   | CONSELLERÍA DE ECONOMÍA, EMPREGO E INDUSTRIA                           |
| SERVIZO  | - | A3   | AXENCIA GALEGA DE INNOVACION   |
| PROGRAMA | - | 561A | PLAN GALEGO DE INVESTIGACIÓN, DESENVOLVEMENTO E INNOVACIÓN TECNOLÓXICA |

| CAPÍTULO | ARTIGO | CONCEPTO | SUBCONCEPTO | EXPLICACIÓN DO GASTO   | TOTAL CONCEPTOS | TOTAL ARTIGOS E CAPITULOS |
|----------|--------|----------|-------------|--|-----------------|---------------------------|
| 4        |        |          |             | TRANSFERENCIAS CORRENTES   |                 |                           |
|          | 0      |          |             | Á ADMINISTRACIÓN XERAL E ORGANISMOS PÚBLICOS DO ESTADO                         |                 |                           |
|          |        | 3        |             | A EMPRESAS PÚBLICAS E OUTROS ENTES PÚBLICOS DO ESTADO                          |                 |                           |
|          |        |          | 0           | TRANSFERENCIAS CORRENTES A EMPRESAS PÚBLICAS E OUTROS ENTES PÚBLICOS DO ESTADO | 506.326         |                           |
|          |        |          | 1           | TRANSFERENCIAS CORRENTES AO INSTITUTO DE ESTUDOS GALEGOS PADRE SARMIENTO       | 38.200          |                           |
|          |        |          |             |  | 544.526         | 544.526                   |
|          | 4      |          |             | A SOCIEDADES PÚBLICAS E OUTROS ENTES PÚBLICOS DA COMUNIDADE AUTÓNOMA           |                 |                           |
|          |        | 1        |             | A SOCIEDADES MERCANTÍS   |                 |                           |
|          |        |          | 16          | PARQUE TECNOLÓXICO DE GALICIA  | 627.518         |                           |
|          |        |          |             |  | 627.518         |                           |
|          |        | 3        |             | A FUNDACIÓNS PÚBLICAS  |                 |                           |
|          |        |          | 02          | FUNDACIÓN GALICIA-EUROPA   | 15.000          |                           |
|          |        |          | 05          | FUNDACIÓN CENTRO SUPERCOMPUTACION DE GALICIA                                   | 611.355         |                           |
|          |        |          |             |  | 626.355         |                           |
|          | 4      |          |             | A UNIVERSIDADES PÚBLICAS DA COMUNIDADE AUTÓNOMA                                |                 |                           |
|          |        | 0        |             | TRANSFERENCIAS CORRENTES ÁS UNIVERSIDADES PÚBLICAS DA COMUNIDADE AUTÓNOMA      | 150.000         |                           |
|          |        |          |             |  | 150.000         | 1.403.873                 |
|          | 7      |          |             | A EMPRESAS PRIVADAS  |                 |                           |
|          |        | 0        |             | A EMPRESAS PRIVADAS  |                 |                           |
|          |        |          | 0           | FOMENTO DA CONTRATACIÓN  | 1.100.000       |                           |
|          |        |          |             |  | 1.100.000       | 1.100.000                 |
|          | 8      |          |             | A FAMILIAS E INSTITUCIÓNS SEN FINS DE LUCRO                                    |                 |                           |
|          |        | 0        |             | A FAMILIAS   |                 |                           |
|          |        |          | 0           | AXUDAS PREDOUTORAIS E FOMENTO CONTRATACIÓN I + D +I                            | 1.747.811       |                           |
|          |        |          |             |  | 1.747.811       |                           |
|          |        | 1        |             | A INSTITUCIÓNS SEN FINS DE LUCRO   |                 |                           |
|          |        |          | 1           | TRANSFERENCIA Á REAL ACADEMIA DE CIENCIAS                                      | 101.500         |                           |
|          |        |          | 2           | TRANSFERENCIAS CORRENTES Á FUNDACIÓN COTEC                                     | 60.102          |                           |
|          |        |          |             |  | 161.602         | 1.909.413                 |
|          |        |          |             |  |                 | =====                     |
|          |        |          |             | TOTAL CAPÍTULO 4   |                 | 4.957.812                 |



ORZAMENTOS DA COMUNIDADE AUTÓNOMA GALEGA. ANO 2018

|          |        |  |
|----------|--------|--|
| SECCIÓN  | - 09   | CONSELLERÍA DE ECONOMÍA, EMPREGO E INDUSTRIA                           |
| SERVIZO  | - A3   | AXENCIA GALEGA DE INNOVACION   |
| PROGRAMA | - 561A | PLAN GALEGO DE INVESTIGACIÓN, DESENVOLVEMENTO E INNOVACIÓN TECNOLÓXICA |

| CAPÍTULO | ARTIGO | CONCEPTO | SUBCONCEPTO | EXPLICACIÓN DO GASTO  | TOTAL CONCEPTOS | TOTAL ARTIGOS E CAPITULOS |
|----------|--------|----------|-------------|---|-----------------|---------------------------|
| 6        |        |          |             | INVESTIMENTOS REAIS   |                 |                           |
|          | 2      |          |             | INVESTIMENTO NOVO ASOCIADO AO FUNCIONAMENTO OPERATIVO DOS SERVICIOS         |                 |                           |
|          |        | 2        |             | EDIFICIOS E OUTRAS CONSTRUCCIÓN   |                 |                           |
|          |        |          | 0           | EDIFICIOS E OUTRAS INSTALACIÓNS   | 1.000.000       |                           |
|          |        |          |             |   |                 | 1.000.000                 |
|          |        | 3        |             | MAQUINARIA, INSTALACIÓNS E UTENSILIOS                                       |                 |                           |
|          |        |          | 0           | ADQUISICIÓNS  | 30.000          |                           |
|          |        |          |             |   |                 | 30.000                    |
|          | 4      |          |             | GASTOS EN INVESTIMENTOS DE CARACTER INMATERIAL                              |                 | 1.030.000                 |
|          |        |          | 0           | GASTOS EN INVESTIMENTOS DE CARACTER INMATERIAL                              |                 |                           |
|          |        |          | 0           | GASTOS EN INVESTIMENTOS INMATERIAIS DE I+D+I                                | 12.204.297      |                           |
|          |        |          | 1           | PROXECTOS EUROPEOS  | 360.984         |                           |
|          |        |          |             |   |                 | 12.565.281                |
|          |        |          |             |   |                 | 12.565.281                |
|          |        |          |             | T O T A L C A P Í T U L O 6   |                 | =====                     |
|          |        |          |             |   |                 | 13.595.281                |
| 7        |        |          |             | TRANSFERENCIAS DE CAPITAL   |                 |                           |
|          | 0      |          |             | Á ADMINISTRACIÓN XERAL E ORGANISMOS PÚBLICOS DO ESTADO                      |                 |                           |
|          |        | 3        |             | A EMPRESAS PÚBLICAS E OUTROS ENTES PÚBLICOS DO ESTADO                       |                 |                           |
|          |        |          | 0           | TRANSFERENCIAS DE CAPITAL ÁS EMP. PÚBLICAS E OUTROS ENTES PÚBLICOS ESTATAIS | 1.482.407       |                           |
|          |        |          | 1           | TRANSFERENCIAS DE CAPITAL AO INSTITUTO DE ESTUDOS GALEGOS PADRE SARMIENTO   | 50.000          |                           |
|          |        |          |             |   |                 | 1.532.407                 |
|          | 4      |          |             | A SOCIEDADES PÚBLICAS E OUTROS ENTES PÚBLICOS DA COMUNIDADEAUTÓNOMA         |                 | 1.532.407                 |
|          |        |          | 1           | A SOCIEDADES MERCANTÍS DA COMUNIDADE AUTÓNOMA                               |                 |                           |
|          |        |          | 16          | PARQUE TECNOLÓXICO DE GALICIA   | 857.144         |                           |
|          |        |          |             |   |                 | 857.144                   |
|          |        | 3        |             | A FUNDACIÓNS PÚBLICAS   |                 |                           |
|          |        |          | 0           | A FUNDACIÓNS PÚBLICAS   | 649.971         |                           |
|          |        |          | 05          | FUNDACIÓN CENTRO SUPERCOMPUTACION DE GALICIA                                | 75.000          |                           |
|          |        |          | 14          | FUNDACIÓN GALEGA DE MEDICINA XENÓMICA                                       | 25.000          |                           |
|          |        |          |             | S U M A E S E G U E   |                 | 1.607.115                 |

ORZAMENTOS DA COMUNIDADE AUTÓNOMA GALEGA. ANO 2018

|          |        |  |
|----------|--------|--|
| SECCIÓN  | - 09   | CONSELLERÍA DE ECONOMÍA, EMPREGO E INDUSTRIA                           |
| SERVIZO  | - A3   | AXENCIA GALEGA DE INNOVACION   |
| PROGRAMA | - 561A | PLAN GALEGO DE INVESTIGACIÓN, DESENVOLVEMENTO E INNOVACIÓN TECNOLÓXICA |

| CAPÍTULO | ARTIGO | CONCEPTO | SUBCONCEPTO | EXPLICACIÓN DO GASTO   | TOTAL CONCEPTOS | TOTAL ARTIGOS E CAPITULOS |
|----------|--------|----------|-------------|--|-----------------|---------------------------|
| 7        | 4      | 3        |             | SUMAS ANTERIORES   |                 | 1.607.115                 |
|          |        | 19       |             | CENTRO TECNOLÓXICO DA CARNE  | 1.800.000       |                           |
|          |        | 20       |             | FUNDACION PÚBLICA CENTRO TECNOLOXICO DO MAR, (CETMAR)                    | 140.000         |                           |
|          |        |          |             |  | 2.689.971       |                           |
|          | 4      |          |             | A UNIVERSIDADES PÚBLICAS DA COMUNIDADE AUTÓNOMA                          |                 |                           |
|          |        | 0        |             | TRANSFERENCIAS CORRENTES ÁS UNIVERSIDADES                                | 667.241         |                           |
|          |        |          |             |  | 667.241         | 4.214.356                 |
|          | 6      |          |             | A CORPORACIÓNS LOCAIS  |                 |                           |
|          |        | 0        |             | A CORPORACIÓNS LOCAIS  |                 |                           |
|          |        | 0        |             | ACTUACIÓNS EN GALICIA TRANSFIRE (RIS3)                                   | 15.000          |                           |
|          |        |          |             |  | 15.000          | 15.000                    |
|          | 7      |          |             | A EMPRESAS PRIVADAS  |                 |                           |
|          |        | 0        |             | A EMPRESAS PRIVADAS  |                 |                           |
|          |        | 0        |             | ACTUACIÓNS DE I + D +I   | 27.101.929      |                           |
|          |        | 00       |             | CONVOCATORIA INDUSTRIA 4.0   | 50.000          |                           |
|          |        |          |             |  | 27.151.929      | 27.151.929                |
|          | 8      |          |             | A FAMILIAS E INSTITUCIÓNS SEN FINS DE LUCRO                              |                 |                           |
|          |        | 1        |             | A INSTITUCIÓNS SEN FINS DE LUCRO   |                 |                           |
|          |        | 0        |             | ACTUACIÓNS DE I + D +I   | 16.349.274      |                           |
|          |        |          |             |  | 16.349.274      | 16.349.274                |
|          |        |          |             | TOTAL CAPÍTULO 7   |                 | 49.262.966                |
| 8        |        |          |             | ACTIVOS FINANCIROS   |                 |                           |
|          | 7      |          |             | ACHEGAS A CONTA DE CAPITAL   |                 |                           |
|          |        | 0        |             | ACHEGAS Ó CAPITAL DE ENTES DE DEREITO PÚBLICO                            |                 |                           |
|          |        | 0        |             | ACHEGAS ACTIVOS FINANCIROS   | 2.275.770       |                           |
|          |        |          |             |  | 2.275.770       |                           |
|          |        | 1        |             | ACHEGAS A CONTA DE CAPITAL DE SOCIEDADES MERCANTÍS                       |                 |                           |
|          |        | 0        |             | PROGRAMA IGNICIA   | 424.230         |                           |
|          |        |          |             |  | 424.230         |                           |
|          | 3      |          |             | ACHEGAS A CONTA DE CAPITAL DE FUNDACIÓNS PÚBLICAS DA COMUNIDADE AUTÓNOMA |                 |                           |
|          |        | 0        |             | ACHEGAS ACTIVOS FINANCIROS   | 100.000         |                           |
|          |        |          |             |  | 100.000         |                           |
|          |        |          |             | SUMA E SEGUE   |                 | 2.800.000                 |

ORZAMENTOS DA COMUNIDADE AUTÓNOMA GALEGA. ANO 2018

|          |   |      |  |
|----------|---|------|--|
| SECCIÓN  | - | 09   | CONSELLERÍA DE ECONOMÍA, EMPREGO E INDUSTRIA                           |
| SERVIZO  | - | A3   | AXENCIA GALEGA DE INNOVACION   |
| PROGRAMA | - | 561A | PLAN GALEGO DE INVESTIGACIÓN, DESENVOLVEMENTO E INNOVACIÓN TECNOLÓXICA |

| CAPÍTULO | ARTIGO | CONCEPTO | SUBCONCEPTO | EXPLICACIÓN DO GASTO                              | TOTAL CONCEPTOS | TOTAL ARTIGOS E CAPITULOS |
|----------|--------|----------|-------------|---|-----------------|---------------------------|
| 8        | 7      |          |             | S U M A S A N T E R I O R E S                     |                 | 2.800.000                 |
|          |        | 4        |             | ACHEGAS A CONTA DE CAPITAL DOUTROS ENTES PÚBLICOS |                 |                           |
|          |        | 0        |             | ACHEGAS A CONTA DE CAPITAL DOUTROS ENTES PÚBLICOS | 100.000         |                           |
|          |        |          |             |   | 100.000         | 2.900.000                 |
| 8        |        |          |             | FONDO CAPITAL RISCO                               |                 |                           |
|          |        | 0        |             | FONDO CAPITAL RISCO                               |                 |                           |
|          |        | 0        |             | FONDO CAPITAL RISCO                               | 3.000.000       |                           |
|          |        |          |             |   | 3.000.000       | 3.000.000                 |
|          |        |          |             | T O T A L C A P Í T U L O 8                       |                 | 5.900.000                 |
| 9        |        |          |             | PASIVOS FINANCIEROS                               |                 |                           |
|          |        | 5        |             | AMORTIZACIÓN DE DÉBEDA PÚBLICA E PRÉSTAMOS        |                 |                           |
|          |        | 2        |             | DEVOLUCIÓN PRÉSTAMOS                              | 1.000.000       |                           |
|          |        |          |             |   | 1.000.000       | 1.000.000                 |
|          |        |          |             | T O T A L C A P Í T U L O 9                       |                 | 1.000.000                 |
|          |        |          |             | T O T A L P R O G R A M A 561A                    |                 | 79.824.285                |
|          |        |          |             | T O T A L S E R V I Z O A3                        |                 | 79.824.285                |
|          |        |          |             | T O T A L S E C C I Ó N 09                        |                 | 79.824.285                |



ORZAMENTOS DA COMUNIDADE AUTÓNOMA GALEGA. ANO 2018

CONSELLERÍA DE ECONOMÍA, EMPREGO E INDUSTRIA

RESUMO POR ARTIGOS DE OPERACIONS DE GASTOS

| CAPI-TULO | ARTIGO | EXPLICACION DO GASTO  | TOTAL      |
|-----------|--------|---|------------|
| 1         |        | GASTOS DE PERSOAL   |            |
|           | 0      | ALTOS CARGOS E DELEGADOS  | 56.380     |
|           | 2      | FUNCIONARIOS  | 857.984    |
|           | 3      | LABORAIS  | 2.649.555  |
|           | 6      | COTAS, PRESTACIÓNS E GASTOS SOCIAIS A CARGO DO EMPREGADOR           | 937.870    |
|           | 8      | FONDO RETRIBUTIVO   | 90.036     |
|           |        |   | 4.591.825  |
| 2         |        | GASTOS EN BENS CORRENTES E SERVIZOS                                 |            |
|           | 0      | ALUGAMENTOS E CANONS  | 10.000     |
|           | 1      | REPARACIÓNS, MANTEMENTO E CONSERVACIÓN                              | 105.000    |
|           | 2      | MATERIAL, SUBMINISTRACIÓNS E OUTROS                                 | 383.401    |
|           | 3      | INDEMNIZACIÓNS POR RAZÓNS DO SERVIZO                                | 18.000     |
|           |        |   | 516.401    |
| 4         |        | TRANSFERENCIAS CORRENTES  |            |
|           | 0      | Á ADMINISTRACIÓN XERAL E ORGANISMOS PÚBLICOS DO ESTADO              | 544.526    |
|           | 4      | A SOCIEDADES PÚBLICAS E OUTROS ENTES PÚBLICOS DA COMUNIDADEAUTÓNOMA | 1.403.873  |
|           | 7      | A EMPRESAS PRIVADAS   | 1.100.000  |
|           | 8      | A FAMILIAS E INSTITUCIÓNS SEN FINS DE LUCRO                         | 1.909.413  |
|           |        |   | 4.957.812  |
| 6         |        | INVESTIMENTOS REAIS   |            |
|           | 2      | INVESTIMENTO NOVO ASOCIADO AO FUNCIONAMENTO OPERATIVO DOS SERVIZOS  | 1.030.000  |
|           | 4      | GASTOS EN INVESTIMENTOS DE CARACTER INMATERIAL                      | 12.565.281 |
|           |        |   | 13.595.281 |
| 7         |        | TRANSFERENCIAS DE CAPITAL   |            |
|           | 0      | Á ADMINISTRACIÓN XERAL E ORGANISMOS PÚBLICOS DO ESTADO              | 1.532.407  |
|           | 4      | A SOCIEDADES PÚBLICAS E OUTROS ENTES PÚBLICOS DA COMUNIDADEAUTÓNOMA | 4.214.356  |
|           | 6      | A CORPORACIÓNS LOCAIS   | 15.000     |
|           | 7      | A EMPRESAS PRIVADAS   | 27.151.929 |
|           | 8      | A FAMILIAS E INSTITUCIÓNS SEN FINS DE LUCRO                         | 16.349.274 |
|           |        |   | 49.262.966 |
|           |        | S U M A E S E G U E   | 72.924.285 |













ORZAMENTOS DA COMUNIDADE AUTÓNOMA GALEGA. ANO 2018

TOTAL XERAL

RESUMO POR ARTIGOS DE OPERACIONES DE GASTOS

| CAPI-TULO | ARTIGO | EXPLICACION DO GASTO  | TOTAL      |
|-----------|--------|---|------------|
| 1         |        | GASTOS DE PERSOAL   |            |
|           | 0      | ALTOS CARGOS E DELEGADOS  | 56.380     |
|           | 2      | FUNCIONARIOS  | 857.984    |
|           | 3      | LABORAIS  | 2.649.555  |
|           | 6      | COTAS, PRESTACIÓNS E GASTOS SOCIAIS A CARGO DO EMPREGADOR           | 937.870    |
|           | 8      | FONDO RETRIBUTIVO   | 90.036     |
|           |        |   | 4.591.825  |
| 2         |        | GASTOS EN BENS CORRENTES E SERVIZOS                                 |            |
|           | 0      | ALUGAMENTOS E CANONS  | 10.000     |
|           | 1      | REPARACIÓNS, MANTEMENTO E CONSERVACIÓN                              | 105.000    |
|           | 2      | MATERIAL, SUBMINISTRACIÓNS E OUTROS                                 | 383.401    |
|           | 3      | INDEMNIZACIÓNS POR RAZÓNS DO SERVIZO                                | 18.000     |
|           |        |   | 516.401    |
| 4         |        | TRANSFERENCIAS CORRENTES  |            |
|           | 0      | Á ADMINISTRACIÓN XERAL E ORGANISMOS PÚBLICOS DO ESTADO              | 544.526    |
|           | 4      | A SOCIEDADES PÚBLICAS E OUTROS ENTES PÚBLICOS DA COMUNIDADEAUTÓNOMA | 1.403.873  |
|           | 7      | A EMPRESAS PRIVADAS   | 1.100.000  |
|           | 8      | A FAMILIAS E INSTITUCIÓNS SEN FINS DE LUCRO                         | 1.909.413  |
|           |        |   | 4.957.812  |
| 6         |        | INVESTIMENTOS REAIS   |            |
|           | 2      | INVESTIMENTO NOVO ASOCIADO AO FUNCIONAMENTO OPERATIVO DOS SERVIZOS  | 1.030.000  |
|           | 4      | GASTOS EN INVESTIMENTOS DE CARACTER INMATERIAL                      | 12.565.281 |
|           |        |   | 13.595.281 |
| 7         |        | TRANSFERENCIAS DE CAPITAL   |            |
|           | 0      | Á ADMINISTRACIÓN XERAL E ORGANISMOS PÚBLICOS DO ESTADO              | 1.532.407  |
|           | 4      | A SOCIEDADES PÚBLICAS E OUTROS ENTES PÚBLICOS DA COMUNIDADEAUTÓNOMA | 4.214.356  |
|           | 6      | A CORPORACIÓNS LOCAIS   | 15.000     |
|           | 7      | A EMPRESAS PRIVADAS   | 27.151.929 |
|           | 8      | A FAMILIAS E INSTITUCIÓNS SEN FINS DE LUCRO                         | 16.349.274 |
|           |        |   | 49.262.966 |
|           |        | S U M A E S E G U E   | 72.924.285 |

ORZAMENTOS DA COMUNIDADE AUTÓNOMA GALEGA. ANO 2018

TOTAL XERAL

RESUMO POR ARTIGOS DE OPERACIONS DE GASTOS

| CAPI-TULO | ARTIGO | EXPLICACION DO GASTO                       | TOTAL      |
|-----------|--------|--|------------|
|           |        | SUMAS ANTERIORES                           | 72.924.285 |
| 8         |        | ACTIVOS FINANCEIROS                        |            |
|           | 7      | ACHEGAS A CONTA DE CAPITAL                 | 2.900.000  |
|           | 8      | FONDO CAPITAL RISCO                        | 3.000.000  |
|           |        |  | 5.900.000  |
| 9         |        | PASIVOS FINANCEIROS                        |            |
|           | 5      | AMORTIZACIÓN DE DÉBEDA PÚBLICA E PRÉSTAMOS | 1.000.000  |
|           |        |  | 1.000.000  |
|           |        | TOTAL                                      | 79.824.285 |













**AXENCIA GALEGA DA INDUSTRIA FORESTAL**





## ESTADO DE INGRESOS



ORZAMENTOS DA COMUNIDADE AUTÓNOMA GALEGA. ANO 2018

OPERACIONES CORRENTES

| CAPÍTULO | ARTIGO | CONCEPTO | SUBCONCEPTO | PARTIDA | EXPLICACIÓN DO INGRESO                         | TOTAL CONCEPTOS | TOTAL ARTIGOS E CAPÍTULOS |
|----------|--------|----------|-------------|---------|--|-----------------|---------------------------|
| 4        |        |          |             |         | TRANSFERENCIAS CORRENTES                       |                 |                           |
|          | 1      |          |             |         | DA ADMINISTRACIÓN XERAL DA COMUNIDADE AUTÓNOMA |                 |                           |
|          |        | 0        |             |         | DA ADMINISTRACIÓN XERAL DA COMUNIDADE AUTÓNOMA |                 |                           |
|          |        |          | 00          |         | FONDOS PROPIOS                                 | 1.549.635       |                           |
|          |        |          |             |         |  | 1.549.635       | 1.549.635                 |
|          |        |          |             |         |  |                 | =====                     |
|          |        |          |             |         | TOTAL CAPÍTULO 4                               |                 | 1.549.635                 |

ORZAMENTOS DA COMUNIDADE AUTÓNOMA GALEGA. ANO 2018

OPERACIONES DE CAPITAL

| CAPÍTULO | ARTIGO | CONCEPTO | SUBCONCEPTO | PARTIDA | EXPLICACIÓN DO INGRESO                         | TOTAL CONCEPTOS | TOTAL ARTIGOS E CAPÍTULOS |
|----------|--------|----------|-------------|---------|--|-----------------|---------------------------|
| 7        |        |          |             |         | TRANSFERENCIAS DE CAPITAL                      |                 |                           |
|          | 1      |          |             |         | DA ADMINISTRACIÓN XERAL DA COMUNIDADE AUTÓNOMA |                 |                           |
|          |        | 0        |             |         | DA ADMINISTRACIÓN XERAL DA COMUNIDADE AUTÓNOMA |                 |                           |
|          |        |          | 00          |         | FONDOS PROPIOS                                 | 3.399.738       |                           |
|          |        |          | 01          |         | TRANSFERENCIAS FINALISTAS DO ESTADO            | 408.460         |                           |
|          |        |          | 26          |         | FEADER 2014-2020                               | 4.084.594       |                           |
|          |        |          |             |         |  | 7.892.792       | 7.892.792                 |
|          |        |          |             |         |  |                 | =====                     |
|          |        |          |             |         | TOTAL CAPÍTULO 7                               |                 | 7.892.792                 |
|          |        |          |             |         | TOTAL INGRESOS                                 |                 | 9.442.427                 |









## RESUMO XERAL DE GASTOS



ORZAMENTOS DA COMUNIDADE AUTÓNOMA GALEGA. ANO 2018

RESUMO XERAL POR SERVIZOS E CAPÍTULOS

ORGANISMO - 09 AXENCIA GALEGA DA INDUSTRIA FORESTAL

|    | CAPÍTULOS E ARTIGOS   | SERVIZOS | A4        |   | TOTAL     |
|----|---|----------|-----------|---|-----------|
| 1- | GASTOS DE PERSOAL   |          |           |   |           |
| 10 | - ALTOS CARGOS E DELEGADOS                                  |          | 56.380    | 0 | 56.380    |
| 12 | - FUNCIONARIOS  |          | 343.627   | 0 | 343.627   |
| 13 | - LABORAIS  |          | 100.900   | 0 | 100.900   |
| 16 | - COTAS, PRESTACIÓNS E GASTOS SOCIAIS A CARGO DO EMPREGADOR |          | 135.990   | 0 | 135.990   |
| 18 | - FONDO RETRIBUTIVO   |          | 12.738    | 0 | 12.738    |
|    | TOTAL CAPÍTULO 1  |          | 649.635   | 0 | 649.635   |
| 2- | GASTOS EN BENS CORRENTES E SERVIZOS                         |          |           |   |           |
| 21 | - REPARACIÓNS, MANTEMENTO E CONSERVACIÓN                    |          | 5.000     | 0 | 5.000     |
| 22 | - MATERIAL, SUBMINISTRACIÓNS E OUTROS                       |          | 115.000   | 0 | 115.000   |
| 23 | - INDEMNIZACIÓNS POR RAZÓNS DO SERVIZO                      |          | 30.000    | 0 | 30.000    |
|    | TOTAL CAPÍTULO 2  |          | 150.000   | 0 | 150.000   |
| 4- | TRANSFERENCIAS CORRENTES                                    |          |           |   |           |
| 44 | - A SOCIEDADES PÚBLICAS E OUTROS ENTES PÚBLICOS DA          |          | 175.000   | 0 | 175.000   |
| 47 | - A EMPRESAS PRIVADAS                                       |          | 420.000   | 0 | 420.000   |
| 48 | - A FAMILIAS E INSTITUCIÓNS SEN FINS DE LUCRO               |          | 155.000   | 0 | 155.000   |
|    | TOTAL CAPÍTULO 4  |          | 750.000   | 0 | 750.000   |
| 6- | INVESTIMENTOS REAIS   |          |           |   |           |
| 62 | - INVESTIMENTO NOVO ASOCIADO AO FUNCIONAMENTO OPERATIVO DOS |          | 100.000   | 0 | 100.000   |
| 64 | - GASTOS EN INVESTIMENTOS DE CARACTER INMATERIAL            |          | 1.100.000 | 0 | 1.100.000 |
|    | TOTAL CAPÍTULO 6  |          | 1.200.000 | 0 | 1.200.000 |
| 7- | TRANSFERENCIAS DE CAPITAL                                   |          |           |   |           |
| 77 | - A EMPRESAS PRIVADAS                                       |          | 6.692.792 | 0 | 6.692.792 |
|    | TOTAL CAPÍTULO 7  |          | 6.692.792 | 0 | 6.692.792 |
|    | TOTAL XERAL   |          | 9.442.427 | 0 | 9.442.427 |





















## ESTADO DE GASTOS





**CONSELLERÍA DE ECONOMÍA, EMPREGO E INDUSTRIA**





**09 CONSELLERÍA DE ECONOMÍA, EMPREGO E INDUSTRIA**  
**A4 AXENCIA GALEGA DA INDUSTRIA FORESTAL**





ORZAMENTOS DA COMUNIDADE AUTÓNOMA GALEGA. ANO 2018

|          |        |   |
|----------|--------|---|
| SECCIÓN  | - 09   | CONSELLERÍA DE ECONOMÍA, EMPREGO E INDUSTRIA                            |
| SERVIZO  | - A4   | AXENCIA GALEGA DA INDUSTRIA FORESTAL                                    |
| PROGRAMA | - 741A | APOIO Á MODERNIZACIÓN, INTERNACIONALIZACIÓN E MELLORA DA COMPETITIVADE, |

| CAPÍTULO | ARTIGO | CONCEPTO | SUBCONCEPTO | EXPLICACIÓN DO GASTO   | TOTAL CONCEPTOS | TOTAL ARTIGOS E CAPITULOS |
|----------|--------|----------|-------------|--|-----------------|---------------------------|
| 1        |        |          |             | GASTOS DE PERSOAL  |                 |                           |
|          | 0      |          |             | ALTOS CARGOS E DELEGADOS   |                 |                           |
|          |        | 0        |             | RETRIBUCIÓNS BÁSICAS E OUTRAS REMUNERACIÓNS DE ALTOS CARGOSE DELEGADOS |                 |                           |
|          |        | 00       |             | RETRIBUCIÓNS BÁSICAS   | 17.321          |                           |
|          |        | 01       |             | OUTRAS REMUNERACIÓNS   | 38.846          |                           |
|          |        | 08       |             | IPC GALEGO   | 213             |                           |
|          |        |          |             |  | 56.380          | 56.380                    |
| 2        |        |          |             | FUNCIONARIOS   |                 |                           |
|          | 0      |          |             | RETRIBUCIÓNS BÁSICAS   |                 |                           |
|          |        | 00       |             | SOLDOS SUBGRUPO A1   | 99.640          |                           |
|          |        | 02       |             | SOLDOS SUBGRUPO C1   | 44.210          |                           |
|          |        | 05       |             | TRIENIOS   | 16.889          |                           |
|          |        |          |             |  | 160.739         |                           |
|          | 1      |          |             | RETRIBUCIÓNS COMPLEMENTARIAS   |                 |                           |
|          |        | 00       |             | COMPLEMENTO DE DESTINO   | 70.065          |                           |
|          |        | 01       |             | COMPLEMENTO ESPECÍFICO   | 111.528         |                           |
|          |        | 08       |             | IPC GALEGO   | 1.295           |                           |
|          |        |          |             |  | 182.888         | 343.627                   |
| 3        |        |          |             | LABORAIS   |                 |                           |
|          | 0      |          |             | LABORAL FIXO   |                 |                           |
|          |        | 00       |             | RETRIBUCIÓNS BÁSICAS   | 100.900         |                           |
|          |        |          |             |  | 100.900         | 100.900                   |
| 6        |        |          |             | COTAS, PRESTACIÓNS E GASTOS SOCIAIS A CARGO DO EMPREGADOR              |                 |                           |
|          | 0      |          |             | COTAS SOCIAIS  |                 |                           |
|          |        | 00       |             | SEGURIDADE SOCIAL  | 135.990         |                           |
|          |        |          |             |  | 135.990         | 135.990                   |
| 8        |        |          |             | FONDO RETRIBUTIVO  |                 |                           |
|          | 0      |          |             | FONDO RETRIBUTIVO  | 12.738          |                           |
|          |        |          |             |  | 12.738          | 12.738                    |
|          |        |          |             |  |                 | =====                     |
|          |        |          |             | TOTAL CAPÍTULO 1   |                 | 649.635                   |
| 2        |        |          |             | GASTOS EN BENS CORRENTES E SERVIZOS                                    |                 |                           |
|          | 1      |          |             | REPARACIÓNS, MANTEMENTO E CONSERVACIÓN                                 |                 |                           |
|          |        | 0        |             | INFRAESTRUCTURA E BENS NATURAIS  | 5.000           |                           |
|          |        |          |             |  | 5.000           | 5.000                     |
|          |        |          |             | SUMA E SEGUE   |                 | 5.000                     |

ORZAMENTOS DA COMUNIDADE AUTÓNOMA GALEGA. ANO 2018

|          |        |   |
|----------|--------|---|
| SECCIÓN  | - 09   | CONSELLERÍA DE ECONOMÍA, EMPREGO E INDUSTRIA                            |
| SERVIZO  | - A4   | AXENCIA GALEGA DA INDUSTRIA FORESTAL                                    |
| PROGRAMA | - 741A | APOIO Á MODERNIZACIÓN, INTERNACIONALIZACIÓN E MELLORA DA COMPETITIVADE, |

| CAPÍTULO | ARTIGO | CONCEPTO | SUBCONCEPTO | EXPLICACIÓN DO GASTO  | TOTAL CONCEPTOS | TOTAL ARTIGOS E CAPITULOS |
|----------|--------|----------|-------------|---|-----------------|---------------------------|
| 2        |        |          |             | SUMAS ANTERIORES  |                 | 5.000                     |
| 2        |        |          |             | MATERIAL, SUBMINISTRACIÓNS E OUTROS                                 |                 |                           |
|          | 0      |          |             | MATERIAL DE OFICINA   |                 |                           |
|          |        | 00       |             | ORDINARIO NON INVENTARIABLE   | 90.000          |                           |
|          |        |          |             |   | 90.000          |                           |
|          | 7      |          |             | TRABALLOS REALIZADOS POR OUTRAS EMPRESAS                            |                 |                           |
|          |        | 06       |             | ESTUDOS E TRABALLOS TÉCNICOS  | 25.000          |                           |
|          |        |          |             |   | 25.000          | 115.000                   |
|          | 3      |          |             | INDEMNIZACIÓNS POR RAZÓNS DO SERVIZO                                |                 |                           |
|          |        | 0        |             | AXUDAS DE CUSTO   | 30.000          |                           |
|          |        |          |             |   | 30.000          | 30.000                    |
|          |        |          |             |   |                 | =====                     |
|          |        |          |             | TOTAL CAPÍTULO 2  |                 | 150.000                   |
| 4        |        |          |             | TRANSFERENCIAS CORRENTES  |                 |                           |
|          | 4      |          |             | A SOCIEDADES PÚBLICAS E OUTROS ENTES PÚBLICOS DA COMUNIDADEAUTÓNOMA |                 |                           |
|          |        | 4        |             | A UNIVERSIDADES PÚBLICAS DA COMUNIDADE AUTÓNOMA                     |                 |                           |
|          |        |          | 0           | A UNIVERSIDADES PÚBLICAS DA COMUNIDADE AUTÓNOMA DE GALICIA          | 175.000         |                           |
|          |        |          |             |   | 175.000         | 175.000                   |
|          | 7      |          |             | A EMPRESAS PRIVADAS   |                 |                           |
|          |        | 0        |             | A EMPRESAS PRIVADAS   |                 |                           |
|          |        |          | 0           | AXUDAS PARA A INDUSTRIA FORESTAL                                    | 420.000         |                           |
|          |        |          |             |   | 420.000         | 420.000                   |
|          | 8      |          |             | A FAMILIAS E INSTITUCIÓNS SEN FINS DE LUCRO                         |                 |                           |
|          |        | 1        |             | A INSTITUCIÓNS SEN FINS DE LUCRO                                    |                 |                           |
|          |        |          | 0           | AXUDAS PARA A INDUSTRIA FORESTAL                                    | 155.000         |                           |
|          |        |          |             |   | 155.000         | 155.000                   |
|          |        |          |             |   |                 | =====                     |
|          |        |          |             | TOTAL CAPÍTULO 4  |                 | 750.000                   |
| 6        |        |          |             | INVESTIMENTOS REAIS   |                 |                           |
|          | 2      |          |             | INVESTIMENTO NOVO ASOCIADO AO FUNCIONAMENTO OPERATIVO DOS SERVICIOS |                 |                           |
|          |        | 2        |             | EDIFICIOS E OUTRAS CONSTRUCIÓNS                                     |                 |                           |
|          |        |          | 0           | CONSTRUCIONS  | 50.000          |                           |
|          |        |          |             |   | 50.000          |                           |
|          |        |          |             | SUMA E SEGUE  |                 | 50.000                    |

ORZAMENTOS DA COMUNIDADE AUTÓNOMA GALEGA. ANO 2018

|          |   |      |   |
|----------|---|------|---|
| SECCIÓN  | - | 09   | CONSELLERÍA DE ECONOMÍA, EMPREGO E INDUSTRIA                            |
| SERVIZO  | - | A4   | AXENCIA GALEGA DA INDUSTRIA FORESTAL                                    |
| PROGRAMA | - | 741A | APOIO Á MODERNIZACIÓN, INTERNACIONALIZACIÓN E MELLORA DA COMPETITIVADE, |

| CAPÍTULO | ARTIGO | CONCEPTO | SUBCONCEPTO | EXPLICACIÓN DO GASTO                           | TOTAL CONCEPTOS | TOTAL ARTIGOS E CAPITULOS |
|----------|--------|----------|-------------|--|-----------------|---------------------------|
| 6        | 2      |          |             | SUMAS ANTERIORES                               |                 | 50.000                    |
|          |        | 3        |             | MAQUINARIA, INSTALACIÓNS E UTENSILIOS          |                 |                           |
|          |        | 0        |             | ADQUISICIÓNS                                   | 50.000          |                           |
|          |        |          |             |  | 50.000          | 100.000                   |
|          | 4      |          |             | GASTOS EN INVESTIMENTOS DE CARACTER INMATERIAL |                 |                           |
|          |        | 0        |             | GASTOS EN INVESTIMENTOS DE CARACTER INMATERIAL |                 |                           |
|          |        | 0        |             | MELLORA DA INDUSTRIA FORESTAL                  | 1.100.000       |                           |
|          |        |          |             |  | 1.100.000       | 1.100.000                 |
|          |        |          |             | TOTAL CAPÍTULO 6                               |                 | 1.200.000                 |
| 7        |        |          |             | TRANSFERENCIAS DE CAPITAL                      |                 |                           |
|          | 7      |          |             | A EMPRESAS PRIVADAS                            |                 |                           |
|          |        | 0        |             | A EMPRESAS PRIVADAS                            |                 |                           |
|          |        | 0        |             | AXUDAS A INDUSTRIA FORESTAL                    | 6.692.792       |                           |
|          |        |          |             |  | 6.692.792       | 6.692.792                 |
|          |        |          |             | TOTAL CAPÍTULO 7                               |                 | 6.692.792                 |
|          |        |          |             | TOTAL PROGRAMA 741A                            |                 | 9.442.427                 |
|          |        |          |             | TOTAL SERVIZO A4                               |                 | 9.442.427                 |
|          |        |          |             | TOTAL SECCIÓN 09                               |                 | 9.442.427                 |



ORZAMENTOS DA COMUNIDADE AUTÓNOMA GALEGA. ANO 2018

CONSELLERÍA DE ECONOMÍA, EMPREGO E INDUSTRIA

RESUMO POR ARTIGOS DE OPERACIONS DE GASTOS

| CAPI-TULO | ARTIGO | EXPLICACION DO GASTO  | TOTAL     |
|-----------|--------|---|-----------|
| 1         |        | GASTOS DE PERSOAL   |           |
|           | 0      | ALTOS CARGOS E DELEGADOS  | 56.380    |
|           | 2      | FUNCIONARIOS  | 343.627   |
|           | 3      | LABORAIS  | 100.900   |
|           | 6      | COTAS, PRESTACIÓNS E GASTOS SOCIAIS A CARGO DO EMPREGADOR           | 135.990   |
|           | 8      | FONDO RETRIBUTIVO   | 12.738    |
|           |        |   | 649.635   |
| 2         |        | GASTOS EN BENS CORRENTES E SERVIZOS                                 |           |
|           | 1      | REPARACIÓNS, MANTEMENTO E CONSERVACIÓN                              | 5.000     |
|           | 2      | MATERIAL, SUBMINISTRACIÓNS E OUTROS                                 | 115.000   |
|           | 3      | INDEMNIZACIÓNS POR RAZÓNS DO SERVIZO                                | 30.000    |
|           |        |   | 150.000   |
| 4         |        | TRANSFERENCIAS CORRENTES  |           |
|           | 4      | A SOCIEDADES PÚBLICAS E OUTROS ENTES PÚBLICOS DA COMUNIDADEAUTÓNOMA | 175.000   |
|           | 7      | A EMPRESAS PRIVADAS   | 420.000   |
|           | 8      | A FAMILIAS E INSTITUCIÓNS SEN FINS DE LUCRO                         | 155.000   |
|           |        |   | 750.000   |
| 6         |        | INVESTIMENTOS REAIS   |           |
|           | 2      | INVESTIMENTO NOVO ASOCIADO AO FUNCIONAMENTO OPERATIVO DOS SERVIZOS  | 100.000   |
|           | 4      | GASTOS EN INVESTIMENTOS DE CARACTER INMATERIAL                      | 1.100.000 |
|           |        |   | 1.200.000 |
| 7         |        | TRANSFERENCIAS DE CAPITAL   |           |
|           | 7      | A EMPRESAS PRIVADAS   | 6.692.792 |
|           |        |   | 6.692.792 |
|           |        | T O T A L   | 9.442.427 |









ORZAMENTOS DA COMUNIDADE AUTÓNOMA GALEGA. ANO 2018

TOTAL XERAL

RESUMO POR ARTIGOS DE OPERACIONS DE GASTOS

| CAPI-TULO | ARTIGO | EXPLICACION DO GASTO  | TOTAL     |
|-----------|--------|---|-----------|
| 1         |        | GASTOS DE PERSOAL   |           |
|           | 0      | ALTOS CARGOS E DELEGADOS  | 56.380    |
|           | 2      | FUNCIONARIOS  | 343.627   |
|           | 3      | LABORAIS  | 100.900   |
|           | 6      | COTAS, PRESTACIÓNS E GASTOS SOCIAIS A CARGO DO EMPREGADOR           | 135.990   |
|           | 8      | FONDO RETRIBUTIVO   | 12.738    |
|           |        |   | 649.635   |
| 2         |        | GASTOS EN BENS CORRENTES E SERVIZOS                                 |           |
|           | 1      | REPARACIÓNS, MANTEMENTO E CONSERVACIÓN                              | 5.000     |
|           | 2      | MATERIAL, SUBMINISTRACIÓNS E OUTROS                                 | 115.000   |
|           | 3      | INDEMNIZACIÓNS POR RAZÓNS DO SERVIZO                                | 30.000    |
|           |        |   | 150.000   |
| 4         |        | TRANSFERENCIAS CORRENTES  |           |
|           | 4      | A SOCIEDADES PÚBLICAS E OUTROS ENTES PÚBLICOS DA COMUNIDADEAUTÓNOMA | 175.000   |
|           | 7      | A EMPRESAS PRIVADAS   | 420.000   |
|           | 8      | A FAMILIAS E INSTITUCIÓNS SEN FINS DE LUCRO                         | 155.000   |
|           |        |   | 750.000   |
| 6         |        | INVESTIMENTOS REAIS   |           |
|           | 2      | INVESTIMENTO NOVO ASOCIADO AO FUNCIONAMENTO OPERATIVO DOS SERVIZOS  | 100.000   |
|           | 4      | GASTOS EN INVESTIMENTOS DE CARACTER INMATERIAL                      | 1.100.000 |
|           |        |   | 1.200.000 |
| 7         |        | TRANSFERENCIAS DE CAPITAL   |           |
|           | 7      | A EMPRESAS PRIVADAS   | 6.692.792 |
|           |        |   | 6.692.792 |
|           |        | T O T A L   | 9.442.427 |














**AXENCIA GALEGA DAS INDUSTRIAS CULTURAIS**







## ESTADO DE INGRESOS



ORZAMENTOS DA COMUNIDADE AUTÓNOMA GALEGA. ANO 2018

OPERACIONES CORRENTES

| CAPÍTULO | ARTIGO | CONCEPTO | SUBCONCEPTO | PARTIDA | EXPLICACIÓN DO INGRESO          | TOTAL CONCEPTOS | TOTAL ARTIGOS E CAPÍTULOS |
|----------|--------|----------|-------------|---------|---------------------------------|-----------------|---------------------------|
| 3        |        |          |             |         | TAXAS, PREZOS E OUTROS INGRESOS |                 |                           |
|          | 1      |          |             |         | PREZOS                          |                 |                           |
|          |        | 2        |             |         | PREZOS PRIVADOS                 | 8.600           |                           |
|          |        |          |             |         |                                 | 8.600           | 8.600                     |
| 8        |        |          |             |         | REINTEGROS                      |                 |                           |
|          |        | 0        |             |         | DE EXERCICIOS PECHADOS          | 70.000          |                           |
|          |        |          |             |         |                                 | 70.000          | 70.000                    |
| 9        |        |          |             |         | OUTROS INGRESOS                 |                 |                           |
|          | 1      |          |             |         | RECARGAS E MULTAS               |                 |                           |
|          |        | 01       |             |         | XUROS DE DEMORA                 | 1.700           |                           |
|          |        |          |             |         |                                 | 1.700           |                           |
|          | 9      |          |             |         | INGRESOS DIVERSOS               |                 |                           |
|          |        | 99       |             |         | OUTROS INGRESOS DIVERSOS        | 200             |                           |
|          |        |          |             |         |                                 | 200             | 1.900                     |
|          |        |          |             |         |                                 |                 | =====                     |
|          |        |          |             |         | TOTAL CAPÍTULO 3                |                 | 80.500                    |

ORZAMENTOS DA COMUNIDADE AUTÓNOMA GALEGA. ANO 2018

OPERACIONES CORRENTES

| CAPÍTULO | ARTIGO | CONCEPTO | SUBCONCEPTO | PARTIDA | EXPLICACIÓN DO INGRESO                         | TOTAL CONCEPTOS | TOTAL ARTIGOS E CAPÍTULOS |
|----------|--------|----------|-------------|---------|--|-----------------|---------------------------|
| 4        |        |          |             |         | TRANSFERENCIAS CORRENTES                       |                 |                           |
|          | 1      |          |             |         | DA ADMINISTRACIÓN XERAL DA COMUNIDADE AUTÓNOMA |                 |                           |
|          |        | 0        |             |         | DA ADMINISTRACIÓN XERAL DA COMUNIDADE AUTÓNOMA |                 |                           |
|          |        |          | 00          |         | FONDOS PROPIOS                                 | 4.071.554       |                           |
|          |        |          |             |         |  | 4.071.554       | 4.071.554                 |
|          |        |          |             |         |  |                 | =====                     |
|          |        |          |             |         | TOTAL CAPÍTULO 4                               |                 | 4.071.554                 |

ORZAMENTOS DA COMUNIDADE AUTÓNOMA GALEGA. ANO 2018

OPERACIONS CORRENTES

| CAPÍTULO | ARTIGO | CONCEPTO | SUBCONCEPTO | PARTIDA | EXPLICACIÓN DO INGRESO             | TOTAL CONCEPTOS | TOTAL ARTIGOS E CAPÍTULOS |
|----------|--------|----------|-------------|---------|------------------------------------|-----------------|---------------------------|
| 5        |        |          |             |         | INGRESOS PATRIMONIAIS              |                 |                           |
|          | 2      |          |             |         | XUROS DE DEPÓSITOS                 |                 |                           |
|          |        | 0        |             |         | XUROS DE CONTAS BANCARIAS          |                 |                           |
|          |        |          | 00          |         | DE CONTAS CORRENTES                | 1.000           |                           |
|          |        |          |             |         |                                    | 1.000           | 1.000                     |
|          | 7      |          |             |         | RESULTADO DE OPERACIONS COMERCIAIS |                 |                           |
|          |        | 0        |             |         | RESULTADO DE OPERACIONS COMERCIAIS | 68.500          |                           |
|          |        |          |             |         |                                    | 68.500          | 68.500                    |
|          |        |          |             |         |                                    |                 | =====                     |
|          |        |          |             |         | TOTAL CAPÍTULO 5                   |                 | 69.500                    |

ORZAMENTOS DA COMUNIDADE AUTÓNOMA GALEGA. ANO 2018

OPERACIONES DE CAPITAL

| CAPÍTULO | ARTIGO | CONCEPTO | SUBCONCEPTO | PARTIDA | EXPLICACIÓN DO INGRESO                         | TOTAL CONCEPTOS | TOTAL ARTIGOS E CAPÍTULOS |
|----------|--------|----------|-------------|---------|--|-----------------|---------------------------|
| 7        |        |          |             |         | TRANSFERENCIAS DE CAPITAL                      |                 |                           |
|          | 1      |          |             |         | DA ADMINISTRACIÓN XERAL DA COMUNIDADE AUTÓNOMA |                 |                           |
|          |        | 0        |             |         | DA ADMINISTRACIÓN XERAL DA COMUNIDADE AUTÓNOMA |                 |                           |
|          |        |          | 00          |         | FONDOS PROPIOS                                 | 7.430.719       |                           |
|          |        |          |             |         |  | 7.430.719       | 7.430.719                 |
|          |        |          |             |         |  |                 | =====                     |
|          |        |          |             |         | TOTAL CAPÍTULO 7                               |                 | 7.430.719                 |
|          |        |          |             |         | TOTAL INGRESOS                                 |                 | 11.652.273                |


ORZAMENTOS DA COMUNIDADE AUTÓNOMA GALEGA. ANO 2018

Resumo por Artigos de Operacións de Ingresos

| CAPÍTULO | ARTIGOS | EXPLICACIÓN DO INGRESO                         | TOTAL      |
|----------|---------|--|------------|
| 3        |         | TAXAS, PREZOS E OUTROS INGRESOS                |            |
|          | 1       | PREZOS   | 8.600      |
|          | 8       | REINTEGROS                                     | 70.000     |
|          | 9       | OUTROS INGRESOS                                | 1.900      |
|          |         |  | 80.500     |
| 4        |         | TRANSFERENCIAS CORRENTES                       |            |
|          | 1       | DA ADMINISTRACIÓN XERAL DA COMUNIDADE AUTÓNOMA | 4.071.554  |
|          |         |  | 4.071.554  |
| 5        |         | INGRESOS PATRIMONIAIS                          |            |
|          | 2       | XUROS DE DEPÓSITOS                             | 1.000      |
|          | 7       | RESULTADO DE OPERACIONS COMERCIAIS             | 68.500     |
|          |         |  | 69.500     |
| 7        |         | TRANSFERENCIAS DE CAPITAL                      |            |
|          | 1       | DA ADMINISTRACIÓN XERAL DA COMUNIDADE AUTÓNOMA | 7.430.719  |
|          |         |  | 7.430.719  |
|          |         | TOTAL  | 11.652.273 |







## RESUMO XERAL DE GASTOS



ORZAMENTOS DA COMUNIDADE AUTÓNOMA GALEGA. ANO 2018

RESUMO XERAL POR SERVIZOS E CAPÍTULOS

ORGANISMO - 10 AXENCIA GALEGA DAS INDUSTRIAS CULTURAIS

|    | CAPÍTULOS E ARTIGOS                 | SERVIZOS  | A1         |   | TOTAL      |
|----|-------------------------------------|---|------------|---|------------|
| 1- | GASTOS DE PERSOAL                   |   |            |   |            |
| 10 | -                                   | ALTOS CARGOS E DELEGADOS                                  | 56.380     | 0 | 56.380     |
| 12 | -                                   | FUNCIONARIOS  | 70.702     | 0 | 70.702     |
| 13 | -                                   | LABORAIS  | 1.767.184  | 0 | 1.767.184  |
| 16 | -                                   | COTAS, PRESTACIÓNS E GASTOS SOCIAIS A CARGO DO EMPREGADOR | 486.038    | 0 | 486.038    |
| 18 | -                                   | FONDO RETRIBUTIVO   | 47.606     | 0 | 47.606     |
|    | TOTAL CAPÍTULO 1                    |   | 2.427.910  | 0 | 2.427.910  |
| 2- | GASTOS EN BENS CORRENTES E SERVIZOS |   |            |   |            |
| 20 | -                                   | ALUGAMENTOS E CANONS                                      | 236.200    | 0 | 236.200    |
| 21 | -                                   | REPARACIÓNS, MANTEMENTO E CONSERVACIÓNS                   | 44.400     | 0 | 44.400     |
| 22 | -                                   | MATERIAL, SUBMINISTRACIÓNS E OUTROS                       | 340.400    | 0 | 340.400    |
| 23 | -                                   | INDEMNIZACIÓNS POR RAZÓNS DO SERVIZO                      | 29.000     | 0 | 29.000     |
|    | TOTAL CAPÍTULO 2                    |   | 650.000    | 0 | 650.000    |
| 4- | TRANSFERENCIAS CORRENTES            |   |            |   |            |
| 44 | -                                   | A SOCIEDADES PÚBLICAS E OUTROS ENTES PÚBLICOS DA          | 25.644     | 0 | 25.644     |
| 46 | -                                   | A CORPORACIÓNS LOCAIS                                     | 298.000    | 0 | 298.000    |
| 47 | -                                   | A EMPRESAS PRIVADAS                                       | 550.000    | 0 | 550.000    |
| 48 | -                                   | A FAMILIAS E INSTITUCIÓNS SEN FINS DE LUCRO               | 270.000    | 0 | 270.000    |
|    | TOTAL CAPÍTULO 4                    |   | 1.143.644  | 0 | 1.143.644  |
| 6- | INVESTIMENTOS REAIS                 |   |            |   |            |
| 62 | -                                   | INVESTIMENTO NOVO ASOCIADO AO FUNCIONAMENTO OPERATIVO DOS | 75.000     | 0 | 75.000     |
| 64 | -                                   | GASTOS EN INVESTIMENTOS DE CARACTER INMATERIAL            | 1.855.719  | 0 | 1.855.719  |
|    | TOTAL CAPÍTULO 6                    |   | 1.930.719  | 0 | 1.930.719  |
| 7- | TRANSFERENCIAS DE CAPITAL           |   |            |   |            |
| 77 | -                                   | A EMPRESAS PRIVADAS                                       | 5.500.000  | 0 | 5.500.000  |
|    | TOTAL CAPÍTULO 7                    |   | 5.500.000  | 0 | 5.500.000  |
|    | TOTAL XERAL                         |   | 11.652.273 | 0 | 11.652.273 |





















## ESTADO DE GASTOS





CONSELLERÍA DE CULTURA, EDUCACIÓN E O.U





**10 CONSELLERÍA DE CULTURA, EDUCACIÓN E O.U**  
**A1 AXENCIA GALEGA DAS INDUSTRIAS CULTURAIS**





ORZAMENTOS DA COMUNIDADE AUTÓNOMA GALEGA. ANO 2018

|          |   |      |   |
|----------|---|------|---|
| SECCIÓN  | - | 10   | CONSELLERÍA DE CULTURA, EDUCACIÓN E O.U |
| SERVIZO  | - | A1   | AXENCIA GALEGA DAS INDUSTRIAS CULTURAI  |
| PROGRAMA | - | 432B | FOMENTO DAS ACTIVIDADES CULTURAI        |

| CAPÍTULO | ARTIGO | CONCEPTO | SUBCONCEPTO | EXPLICACIÓN DO GASTO   | TOTAL CONCEPTOS | TOTAL ARTIGOS E CAPITULOS |
|----------|--------|----------|-------------|--|-----------------|---------------------------|
| 1        |        |          |             | GASTOS DE PERSOAL  |                 |                           |
|          | 0      |          |             | ALTOS CARGOS E DELEGADOS   |                 |                           |
|          |        | 0        |             | RETRIBUCIÓNS BÁSICAS E OUTRAS REMUNERACIÓNS DE ALTOS CARGOSE DELEGADOS |                 |                           |
|          |        | 00       |             | RETRIBUCIÓNS BÁSICAS   | 17.321          |                           |
|          |        | 01       |             | OUTRAS REMUNERACIÓNS   | 38.846          |                           |
|          |        | 08       |             | IPC GALEGO   | 213             |                           |
|          |        |          |             |  | 56.380          | 56.380                    |
|          | 2      |          |             | FUNCIONARIOS   |                 |                           |
|          |        | 0        |             | RETRIBUCIÓNS BÁSICAS   |                 |                           |
|          |        | 01       |             | SOLDOS SUBGRUPO A2   | 14.689          |                           |
|          |        | 04       |             | SOLDOS AGRUPACIÓNS PROFESIONAIS  | 17.032          |                           |
|          |        | 05       |             | TRIENIOS   | 4.835           |                           |
|          |        |          |             |  | 36.556          |                           |
|          |        | 1        |             | RETRIBUCIÓNS COMPLEMENTARIAS   |                 |                           |
|          |        | 00       |             | COMPLEMENTO DE DESTINO   | 13.073          |                           |
|          |        | 01       |             | COMPLEMENTO ESPECÍFICO   | 20.791          |                           |
|          |        | 08       |             | IPC GALEGO   | 282             |                           |
|          |        |          |             |  | 34.146          | 70.702                    |
|          | 3      |          |             | LABORAIS   |                 |                           |
|          |        | 0        |             | LABORAL FIXO   |                 |                           |
|          |        | 00       |             | RETRIBUCIÓNS BÁSICAS   | 1.236.866       |                           |
|          |        | 01       |             | OUTRAS REMUNERACIÓNS   | 261.443         |                           |
|          |        | 05       |             | TRIENIOS   | 64.003          |                           |
|          |        | 08       |             | IPC GALEGO   | 5.900           |                           |
|          |        |          |             |  | 1.568.212       |                           |
|          |        | 1        |             | LABORAL TEMPORAL   |                 |                           |
|          |        | 00       |             | RETRIBUCIÓNS BÁSICAS   | 71.845          |                           |
|          |        | 08       |             | IPC GALEGO   | 272             |                           |
|          |        |          |             |  | 72.117          |                           |
|          |        | 3        |             | LABORAL TEMPORAL INDEFINIDO  |                 |                           |
|          |        | 00       |             | RETRIBUCIÓNS BÁSICAS   | 99.683          |                           |
|          |        | 01       |             | OUTRAS REMUNERACIÓNS   | 19.992          |                           |
|          |        |          |             | S U M A E S E G U E  |                 | 1.760.004                 |

ORZAMENTOS DA COMUNIDADE AUTÓNOMA GALEGA. ANO 2018

|          |   |      |   |
|----------|---|------|---|
| SECCIÓN  | - | 10   | CONSELLERÍA DE CULTURA, EDUCACIÓN E O.U |
| SERVIZO  | - | A1   | AXENCIA GALEGA DAS INDUSTRIAS CULTURAI  |
| PROGRAMA | - | 432B | FOMENTO DAS ACTIVIDADES CULTURAI        |

| CAPÍTULO | ARTIGO | CONCEPTO | SUBCONCEPTO | EXPLICACIÓN DO GASTO                                      | TOTAL CONCEPTOS | TOTAL ARTIGOS E CAPITULOS |
|----------|--------|----------|-------------|---|-----------------|---------------------------|
| 1        | 3      | 3        |             | SUMAS ANTERIORES  |                 | 1.760.004                 |
|          |        | 05       |             | TRIENIOS  | 6.702           |                           |
|          |        | 08       |             | IPC GALEGO  | 478             |                           |
|          |        |          |             |   | 126.855         | 1.767.184                 |
| 6        |        |          |             | COTAS, PRESTACIÓNS E GASTOS SOCIAIS A CARGO DO EMPREGADOR |                 |                           |
|          |        | 0        |             | COTAS SOCIAIS   |                 |                           |
|          |        | 00       |             | SEGURIDADE SOCIAL   | 445.908         |                           |
|          |        | 33       |             | SEGURIDADE SOCIAL DO PERSOAL LABORAL TEMPORAL INDEFINIDO  | 40.130          |                           |
|          |        |          |             |   | 486.038         | 486.038                   |
|          | 8      |          |             | FONDO RETRIBUTIVO   |                 |                           |
|          |        | 0        |             | FONDO RETRIBUTIVO   | 47.606          |                           |
|          |        |          |             |   | 47.606          | 47.606                    |
|          |        |          |             |   |                 | =====                     |
|          |        |          |             | TOTAL CAPÍTULO 1  |                 | 2.427.910                 |
| 2        |        |          |             | GASTOS EN BENS CORRENTES E SERVIZOS                       |                 |                           |
|          | 0      |          |             | ALUGAMENTOS E CANONS                                      |                 |                           |
|          |        | 2        |             | EDIFICIOS E OUTRAS CONSTRUCIÓNS                           | 235.000         |                           |
|          |        |          |             |   | 235.000         |                           |
|          |        | 3        |             | MAQUINARIA, INSTALACIÓNS E UTENSILIOS                     | 600             |                           |
|          |        |          |             |   | 600             |                           |
|          |        | 4        |             | MATERIAL DE TRANSPORTE                                    | 300             |                           |
|          |        |          |             |   | 300             |                           |
|          |        | 5        |             | MOBILIARIO E UTENSILIOS                                   | 300             |                           |
|          |        |          |             |   | 300             | 236.200                   |
|          | 1      |          |             | REPARACIÓNS, MANTEMENTO E CONSERVACIÓN                    |                 |                           |
|          |        | 2        |             | EDIFICIOS E OUTRAS CONSTRUCIÓNS                           | 10.500          |                           |
|          |        |          |             |   | 10.500          |                           |
|          |        | 3        |             | MAQUINARIA, INSTALACIÓNS E UTENSILIOS                     | 23.900          |                           |
|          |        |          |             |   | 23.900          |                           |
|          |        | 4        |             | MATERIAL DE TRANSPORTE                                    | 6.000           |                           |
|          |        |          |             |   | 6.000           |                           |
|          |        | 5        |             | MOBILIARIO E UTENSILIOS                                   | 3.000           |                           |
|          |        |          |             |   | 3.000           |                           |
|          |        |          |             | SUMA E SEGUE  |                 | 43.400                    |

ORZAMENTOS DA COMUNIDADE AUTÓNOMA GALEGA. ANO 2018

|          |   |      |   |
|----------|---|------|---|
| SECCIÓN  | - | 10   | CONSELLERÍA DE CULTURA, EDUCACIÓN E O.U |
| SERVIZO  | - | A1   | AXENCIA GALEGA DAS INDUSTRIAS CULTURAI  |
| PROGRAMA | - | 432B | FOMENTO DAS ACTIVIDADES CULTURAI        |

| CAPÍTULO | ARTIGO | CONCEPTO | SUBCONCEPTO | EXPLICACIÓN DO GASTO                           | TOTAL CONCEPTOS | TOTAL ARTIGOS E CAPITULOS |
|----------|--------|----------|-------------|--|-----------------|---------------------------|
| 2        | 1      |          |             | SUMAS ANTERIORES                               |                 | 43.400                    |
|          |        | 6        |             | EQUIPAMENTOS PARA PROCESOS DE INFORMACIÓN      | 1.000           |                           |
|          |        |          |             |  | 1.000           | 44.400                    |
|          | 2      |          |             | MATERIAL, SUBMINISTRACIÓNS E OUTROS            |                 |                           |
|          |        | 0        |             | MATERIAL DE OFICINA                            |                 |                           |
|          |        | 00       |             | ORDINARIO NON INVENTARIABLE                    | 8.550           |                           |
|          |        | 01       |             | PRENSA, REVISTAS, LIBROS E OUTRAS PUBLICACIÓNS | 7.500           |                           |
|          |        | 02       |             | MATERIAL INFORMÁTICO NON INVENTARIABLE         | 11.600          |                           |
|          |        |          |             |  | 27.650          |                           |
|          |        | 1        |             | SUBMINISTRACIÓNS                               |                 |                           |
|          |        | 00       |             | ENERXÍA ELÉCTRICA                              | 63.852          |                           |
|          |        | 01       |             | AUGA   | 8.200           |                           |
|          |        | 02       |             | GAS  | 30.900          |                           |
|          |        | 03       |             | COMBUSTIBLES                                   | 15.000          |                           |
|          |        | 04       |             | VESTIARIO                                      | 12.000          |                           |
|          |        | 06       |             | PRODUCTOS FARMACÉUTICOS E MATERIAL SANITARIO   | 600             |                           |
|          |        | 99       |             | OUTRAS SUBMINISTRACIÓNS                        | 5.000           |                           |
|          |        |          |             |  | 135.552         |                           |
|          |        | 2        |             | COMUNICACIÓNS                                  |                 |                           |
|          |        | 00       |             | TELEFÓNICAS                                    | 22.320          |                           |
|          |        | 01       |             | POSTAIS  | 10.100          |                           |
|          |        | 03       |             | TÉLEX E TELEFAX                                | 200             |                           |
|          |        |          |             |  | 32.620          |                           |
|          |        | 3        |             | TRANSPORTES                                    | 4.490           |                           |
|          |        |          |             |  | 4.490           |                           |
|          |        | 4        |             | PRIMAS DE SEGUROS                              | 19.000          |                           |
|          |        |          |             |  | 19.000          |                           |
|          |        | 5        |             | TRIBUTOS                                       | 2.000           |                           |
|          |        |          |             |  | 2.000           |                           |
|          |        | 6        |             | GASTOS DIVERSOS                                |                 |                           |
|          |        | 02       |             | PUBLICIDADE E PROPAGANDA                       | 3.188           |                           |
|          |        | 03       |             | XURÍDICOS, CONTENCIOSOS                        | 15.000          |                           |
|          |        | 06       |             | REUNIÓNS, CONFERENCIAS E CURSOS                | 2.000           |                           |
|          |        |          |             | SUMA E SE G U E                                |                 | 241.500                   |

ORZAMENTOS DA COMUNIDADE AUTÓNOMA GALEGA. ANO 2018

|          |   |      |   |
|----------|---|------|---|
| SECCIÓN  | - | 10   | CONSELLERÍA DE CULTURA, EDUCACIÓN E O.U |
| SERVIZO  | - | A1   | AXENCIA GALEGA DAS INDUSTRIAS CULTURAI  |
| PROGRAMA | - | 432B | FOMENTO DAS ACTIVIDADES CULTURAI        |

| CAPÍTULO | ARTIGO | CONCEPTO | SUBCONCEPTO | EXPLICACIÓN DO GASTO  | TOTAL CONCEPTOS | TOTAL ARTIGOS E CAPITULOS |
|----------|--------|----------|-------------|---|-----------------|---------------------------|
| 2        | 2      | 6        |             | S U M A S A N T E R I O R E S                                       |                 | 241.500                   |
|          |        | 99       |             | OUTROS  | 34.400          |                           |
|          |        |          |             |   |                 | 54.588                    |
|          |        | 7        |             | TRABALLOS REALIZADOS POR OUTRAS EMPRESAS                            |                 |                           |
|          |        | 00       |             | LIMPEZA E ASEO  | 55.000          |                           |
|          |        | 06       |             | ESTUDOS E TRABALLOS TÉCNICOS  | 3.000           |                           |
|          |        | 99       |             | OUTROS  | 6.500           |                           |
|          |        |          |             |   |                 | 64.500                    |
|          |        |          |             |   |                 | 340.400                   |
|          | 3      |          |             | INDEMNIZACIÓNS POR RAZÓNS DO SERVIZO                                |                 |                           |
|          |        | 0        |             | AXUDAS DE CUSTO   | 13.000          |                           |
|          |        |          |             |   |                 | 13.000                    |
|          |        | 1        |             | LOCOMOCIÓN  | 11.000          |                           |
|          |        |          |             |   |                 | 11.000                    |
|          |        | 3        |             | OUTRAS INDEMNIZACIÓNS   | 5.000           |                           |
|          |        |          |             |   |                 | 5.000                     |
|          |        |          |             |   |                 | 29.000                    |
|          |        |          |             |   |                 | =====                     |
|          |        |          |             | T O T A L C A P Í T U L O 2   |                 | 650.000                   |
| 4        |        |          |             | TRANSFERENCIAS CORRENTES  |                 |                           |
|          | 4      |          |             | A SOCIEDADES PÚBLICAS E OUTROS ENTES PÚBLICOS DA COMUNIDADEAUTÓNOMA |                 |                           |
|          |        | 4        |             | A UNIVERSIDADES PÚBLICAS DA COMUNIDADE AUTÓNOMA                     |                 |                           |
|          |        | 0        |             | TRANSFERENCIAS CORRIENTES A UNIVERSIDADES                           | 25.644          |                           |
|          |        |          |             |   |                 | 25.644                    |
|          |        |          |             |   |                 | 25.644                    |
|          | 6      |          |             | A CORPORACIÓNS LOCAIS   |                 |                           |
|          |        | 0        |             | A CORPORACIÓNS LOCAIS   |                 |                           |
|          |        | 0        |             | TRANSFERENCIAS CORRENTES A CORPORACIÓNS LOCAIS                      | 298.000         |                           |
|          |        |          |             |   |                 | 298.000                   |
|          |        |          |             |   |                 | 298.000                   |
|          | 7      |          |             | A EMPRESAS PRIVADAS   |                 |                           |
|          |        | 0        |             | A EMPRESAS PRIVADAS   |                 |                           |
|          |        | 0        |             | TRANSFERENCIAS CORRIENTES A EMPRESAS PRIVADAS                       | 550.000         |                           |
|          |        |          |             |   |                 | 550.000                   |
|          |        |          |             |   |                 | 550.000                   |
|          | 8      |          |             | A FAMILIAS E INSTITUCIÓNS SEN FINS DE LUCRO                         |                 |                           |
|          |        | 0        |             | A FAMILIAS  |                 |                           |
|          |        | 0        |             | AXUDAS EN MATERIA DE CULTURA  | 85.000          |                           |
|          |        |          |             |   |                 | 85.000                    |
|          |        |          |             |   |                 | 85.000                    |
|          |        |          |             | S U M A E S E G U E   |                 | 85.000                    |

ORZAMENTOS DA COMUNIDADE AUTÓNOMA GALEGA. ANO 2018

|          |   |      |   |
|----------|---|------|---|
| SECCIÓN  | - | 10   | CONSELLERÍA DE CULTURA, EDUCACIÓN E O.U |
| SERVIZO  | - | A1   | AXENCIA GALEGA DAS INDUSTRIAS CULTURAI  |
| PROGRAMA | - | 432B | FOMENTO DAS ACTIVIDADES CULTURAI        |

| CAPÍTULO | ARTIGO | CONCEPTO | SUBCONCEPTO | EXPLICACIÓN DO GASTO  | TOTAL CONCEPTOS | TOTAL ARTIGOS E CAPITULOS |
|----------|--------|----------|-------------|---|-----------------|---------------------------|
| 4        | 8      |          |             | S U M A S A N T E R I O R E S                                       |                 | 85.000                    |
|          |        | 1        |             | A INSTITUCIÓNS SEN FINS DE LUCRO                                    |                 |                           |
|          |        | 0        |             | AXUDAS EN MATERIA DE CULTURA  | 185.000         |                           |
|          |        |          |             |   | 185.000         | 270.000                   |
|          |        |          |             |   |                 | =====                     |
|          |        |          |             | T O T A L C A P Í T U L O 4   |                 | 1.143.644                 |
| 6        |        |          |             | INVESTIMENTOS REAIS   |                 |                           |
|          | 2      |          |             | INVESTIMENTO NOVO ASOCIADO AO FUNCIONAMENTO OPERATIVO DOS SERVICIOS |                 |                           |
|          | 3      |          |             | MAQUINARIA, INSTALACIÓNS E UTENSILIOS                               |                 |                           |
|          | 1      |          |             | INVESTIMENTOS EN MAQUINARIA, INSTALAC. E UTENSILIOS                 | 20.000          |                           |
|          |        |          |             |   | 20.000          |                           |
|          | 5      |          |             | MOBILIARIO E UTENSILIOS   |                 |                           |
|          | 0      |          |             | INVESTIMENTOS EN MOBILIARIO E ÚTILES                                | 20.000          |                           |
|          |        |          |             |   | 20.000          |                           |
|          | 6      |          |             | EQUIPOS PARA PROCESOS DE INFORMACIÓN                                |                 |                           |
|          | 0      |          |             | INVESTIMENTOS EN EQUIPAMENTOS PROCESOS DE INFORMACIÓN               | 6.000           |                           |
|          |        |          |             |   | 6.000           |                           |
|          | 8      |          |             | OUTRO INMOBILIZADO MATERIAL   |                 |                           |
|          | 0      |          |             | OUTRO INMOBILIZADO MATERIAL   | 25.000          |                           |
|          | 1      |          |             | OUTRO INMOBILIZADO MATERIAL   | 4.000           |                           |
|          |        |          |             |   | 29.000          | 75.000                    |
|          | 4      |          |             | GASTOS EN INVESTIMENTOS DE CARACTER INMATERIAL                      |                 |                           |
|          | 0      |          |             | GASTOS EN INVESTIMENTOS DE CARACTER INMATERIAL                      |                 |                           |
|          | 1      |          |             | INMOBILIZADO INMATERIAL   | 1.705.719       |                           |
|          | 2      |          |             | GASTOS EN INVESTIMENTOS DE CARACTER INMATERIAL                      | 150.000         |                           |
|          |        |          |             |   | 1.855.719       | 1.855.719                 |
|          |        |          |             |   |                 | =====                     |
|          |        |          |             | T O T A L C A P Í T U L O 6   |                 | 1.930.719                 |
| 7        |        |          |             | TRANSFERENCIAS DE CAPITAL   |                 |                           |
|          | 7      |          |             | A EMPRESAS PRIVADAS   |                 |                           |
|          | 0      |          |             | A EMPRESAS PRIVADAS   |                 |                           |
|          | 0      |          |             | AXUDAS A PRODUCCION ARTISTICA                                       | 5.500.000       |                           |
|          |        |          |             |   | 5.500.000       | 5.500.000                 |
|          |        |          |             |   |                 | =====                     |
|          |        |          |             | T O T A L C A P Í T U L O 7   |                 | 5.500.000                 |
|          |        |          |             | T O T A L P R O G R A M A 432B                                      |                 | 11.652.273                |
|          |        |          |             | T O T A L S E R V I Z O A1  |                 | 11.652.273                |
|          |        |          |             | T O T A L S E C C I Ó N 10  |                 | 11.652.273                |



ORZAMENTOS DA COMUNIDADE AUTÓNOMA GALEGA. ANO 2018

CONSELLERÍA DE CULTURA, EDUCACIÓN E O.U

RESUMO POR ARTIGOS DE OPERACIONS DE GASTOS

| CAPI-TULO | ARTIGO | EXPLICACION DO GASTO  | TOTAL      |
|-----------|--------|---|------------|
| 1         |        | GASTOS DE PERSOAL   |            |
|           | 0      | ALTOS CARGOS E DELEGADOS  | 56.380     |
|           | 2      | FUNCIONARIOS  | 70.702     |
|           | 3      | LABORAIS  | 1.767.184  |
|           | 6      | COTAS, PRESTACIÓNS E GASTOS SOCIAIS A CARGO DO EMPREGADOR           | 486.038    |
|           | 8      | FONDO RETRIBUTIVO   | 47.606     |
|           |        |   | 2.427.910  |
| 2         |        | GASTOS EN BENS CORRENTES E SERVIZOS                                 |            |
|           | 0      | ALUGAMENTOS E CANONS  | 236.200    |
|           | 1      | REPARACIÓNS, MANTEMENTO E CONSERVACIÓN                              | 44.400     |
|           | 2      | MATERIAL, SUBMINISTRACIÓNS E OUTROS                                 | 340.400    |
|           | 3      | INDEMNIZACIÓNS POR RAZÓNS DO SERVIZO                                | 29.000     |
|           |        |   | 650.000    |
| 4         |        | TRANSFERENCIAS CORRENTES  |            |
|           | 4      | A SOCIEDADES PÚBLICAS E OUTROS ENTES PÚBLICOS DA COMUNIDADEAUTÓNOMA | 25.644     |
|           | 6      | A CORPORACIÓNS LOCAIS   | 298.000    |
|           | 7      | A EMPRESAS PRIVADAS   | 550.000    |
|           | 8      | A FAMILIAS E INSTITUCIÓNS SEN FINS DE LUCRO                         | 270.000    |
|           |        |   | 1.143.644  |
| 6         |        | INVESTIMENTOS REAIS   |            |
|           | 2      | INVESTIMENTO NOVO ASOCIADO AO FUNCIONAMENTO OPERATIVO DOS SERVIZOS  | 75.000     |
|           | 4      | GASTOS EN INVESTIMENTOS DE CARACTER INMATERIAL                      | 1.855.719  |
|           |        |   | 1.930.719  |
| 7         |        | TRANSFERENCIAS DE CAPITAL   |            |
|           | 7      | A EMPRESAS PRIVADAS   | 5.500.000  |
|           |        |   | 5.500.000  |
|           |        | T O T A L   | 11.652.273 |









ORZAMENTOS DA COMUNIDADE AUTÓNOMA GALEGA. ANO 2018

TOTAL XERAL

RESUMO POR ARTIGOS DE OPERACIONS DE GASTOS

| CAPI-TULO | ARTIGO | EXPLICACION DO GASTO  | TOTAL      |
|-----------|--------|---|------------|
| 1         |        | GASTOS DE PERSOAL   |            |
|           | 0      | ALTOS CARGOS E DELEGADOS  | 56.380     |
|           | 2      | FUNCIONARIOS  | 70.702     |
|           | 3      | LABORAIS  | 1.767.184  |
|           | 6      | COTAS, PRESTACIÓNS E GASTOS SOCIAIS A CARGO DO EMPREGADOR           | 486.038    |
|           | 8      | FONDO RETRIBUTIVO   | 47.606     |
|           |        |   | 2.427.910  |
| 2         |        | GASTOS EN BENS CORRENTES E SERVIZOS                                 |            |
|           | 0      | ALUGAMENTOS E CANONS  | 236.200    |
|           | 1      | REPARACIÓNS, MANTEMENTO E CONSERVACIÓN                              | 44.400     |
|           | 2      | MATERIAL, SUBMINISTRACIÓNS E OUTROS                                 | 340.400    |
|           | 3      | INDEMNIZACIÓNS POR RAZÓNS DO SERVIZO                                | 29.000     |
|           |        |   | 650.000    |
| 4         |        | TRANSFERENCIAS CORRENTES  |            |
|           | 4      | A SOCIEDADES PÚBLICAS E OUTROS ENTES PÚBLICOS DA COMUNIDADEAUTÓNOMA | 25.644     |
|           | 6      | A CORPORACIÓNS LOCAIS   | 298.000    |
|           | 7      | A EMPRESAS PRIVADAS   | 550.000    |
|           | 8      | A FAMILIAS E INSTITUCIÓNS SEN FINS DE LUCRO                         | 270.000    |
|           |        |   | 1.143.644  |
| 6         |        | INVESTIMENTOS REAIS   |            |
|           | 2      | INVESTIMENTO NOVO ASOCIADO AO FUNCIONAMENTO OPERATIVO DOS SERVIZOS  | 75.000     |
|           | 4      | GASTOS EN INVESTIMENTOS DE CARACTER INMATERIAL                      | 1.855.719  |
|           |        |   | 1.930.719  |
| 7         |        | TRANSFERENCIAS DE CAPITAL   |            |
|           | 7      | A EMPRESAS PRIVADAS   | 5.500.000  |
|           |        |   | 5.500.000  |
|           |        | T O T A L   | 11.652.273 |







ORZAMENTOS DA COMUNIDADE AUTÓNOMA GALEGA. ANO 2018

RESUMO XERAL DO ORZAMENTO DE GASTOS

|   | Capítulo 1 | Capítulo 3 | Capítulo 5 | Capítulo 7 | Capítulo 9 |
|---|------------|------------|------------|------------|------------|
|   | Capítulo 2 | Capítulo 4 | Capítulo 6 | Capítulo 8 | TOTAL      |
| CONSELLERÍA DE CULTURA, EDUCACIÓN E O.U | 2.427.910  | 0          | 0          | 5.500.000  | 0          |
|   | 650.000    | 1.143.644  | 1.930.719  | 0          | 11.652.273 |
| TOTAL                                   | 2.427.910  | 0          | 0          | 5.500.000  | 0          |
|   | 650.000    | 1.143.644  | 1.930.719  | 0          | 11.652.273 |
|   |            |            |            |            |            |
|   |            |            |            |            |            |
|   |            |            |            |            |            |
|   |            |            |            |            |            |
|   |            |            |            |            |            |
|   |            |            |            |            |            |
|   |            |            |            |            |            |
|   |            |            |            |            |            |
|   |            |            |            |            |            |
|   |            |            |            |            |            |
|   |            |            |            |            |            |
|   |            |            |            |            |            |
|   |            |            |            |            |            |
|   |            |            |            |            |            |
|   |            |            |            |            |            |
|   |            |            |            |            |            |
|   |            |            |            |            |            |
|   |            |            |            |            |            |
|   |            |            |            |            |            |
|   |            |            |            |            |            |
|   |            |            |            |            |            |
|   |            |            |            |            |            |
|   |            |            |            |            |            |
|   |            |            |            |            |            |
|   |            |            |            |            |            |
|   |            |            |            |            |            |
|   |            |            |            |            |            |
|   |            |            |            |            |            |







**AXENCIA GALEGA PARA A XESTIÓN DO COÑECEMENTO  
EN SAÚDE**





## ESTADO DE INGRESOS



ORZAMENTOS DA COMUNIDADE AUTÓNOMA GALEGA. ANO 2018

OPERACIONES CORRENTES

| CAPÍTULO | ARTIGO | CONCEPTO | SUBCONCEPTO | PARTIDA | EXPLICACIÓN DO INGRESO                                 | TOTAL CONCEPTOS | TOTAL ARTIGOS E CAPÍTULOS |
|----------|--------|----------|-------------|---------|--|-----------------|---------------------------|
| 4        |        |          |             |         | TRANSFERENCIAS CORRENTES                               |                 |                           |
|          | 1      |          |             |         | DA ADMINISTRACIÓN XERAL DA COMUNIDADE AUTÓNOMA         |                 |                           |
|          |        | 0        |             |         | DA ADMINISTRACIÓN XERAL DA COMUNIDADE AUTÓNOMA         |                 |                           |
|          |        |          | 00          |         | FONDOS PROPIOS   | 1.585.017       |                           |
|          |        |          | 01          |         | FONDOS FINALISTAS DO ESTADO                            | 504.948         |                           |
|          |        |          | 20          |         | OUTROS PROXECTOS EUROPEOS                              | 112.270         |                           |
|          |        |          | 22          |         | INTERREG EUROPA 2014-2020                              | 73.500          |                           |
|          |        |          | 23          |         | COOPERACIÓN TRANSFRONTEIRIZA ESPAÑA-PORTUGAL 2014-2020 | 142.335         |                           |
|          |        |          |             |         |  | 2.418.070       | 2.418.070                 |
|          |        |          |             |         |  |                 | =====                     |
|          |        |          |             |         | TOTAL CAPÍTULO 4                                       |                 | 2.418.070                 |

ORZAMENTOS DA COMUNIDADE AUTÓNOMA GALEGA. ANO 2018

OPERACIONES CORRENTES

| CAPÍTULO | ARTIGO | CONCEPTO | SUBCONCEPTO | PARTIDA | EXPLICACIÓN DO INGRESO    | TOTAL CONCEPTOS | TOTAL ARTIGOS E CAPÍTULOS |
|----------|--------|----------|-------------|---------|---------------------------|-----------------|---------------------------|
| 5        |        |          |             |         | INGRESOS PATRIMONIAIS     |                 |                           |
|          | 2      |          |             |         | XUROS DE DEPÓSITOS        |                 |                           |
|          |        | 0        |             |         | XUROS DE CONTAS BANCARIAS |                 |                           |
|          |        |          | 00          |         | DE CONTAS CORRENTES       | 1.000           |                           |
|          |        |          |             |         |                           | 1.000           | 1.000                     |
|          |        |          |             |         |                           |                 | =====                     |
|          |        |          |             |         | TOTAL CAPÍTULO 5          |                 | 1.000                     |

ORZAMENTOS DA COMUNIDADE AUTÓNOMA GALEGA. ANO 2018

OPERACIONES DE CAPITAL

| CAPÍTULO | ARTIGO | CONCEPTO | SUBCONCEPTO | PARTIDA | EXPLICACIÓN DO INGRESO                                 | TOTAL CONCEPTOS | TOTAL ARTIGOS E CAPÍTULOS |
|----------|--------|----------|-------------|---------|--|-----------------|---------------------------|
| 7        |        |          |             |         | TRANSFERENCIAS DE CAPITAL                              |                 |                           |
|          | 1      |          |             |         | DA ADMINISTRACIÓN XERAL DA COMUNIDADE AUTÓNOMA         |                 |                           |
|          |        | 0        |             |         | DA ADMINISTRACIÓN XERAL DA COMUNIDADE AUTÓNOMA         |                 |                           |
|          |        |          | 00          |         | FONDOS PROPIOS   | 278.800         |                           |
|          |        |          | 01          |         | TRANSFERENCIAS FINALISTAS DO ESTADO                    | 555.000         |                           |
|          |        |          | 20          |         | OUTROS PROXECTOS EUROPEOS                              | 182.487         |                           |
|          |        |          | 29          |         | INTERREG EUROPA 2014-2020                              | 36.984          |                           |
|          |        |          | 30          |         | COOPERACIÓN TRANSFRONTEIRIZA ESPAÑA-PORTUGAL 2014-2020 | 158.998         |                           |
|          |        |          |             |         |  | 1.212.269       | 1.212.269                 |
|          |        |          |             |         |  |                 | =====                     |
|          |        |          |             |         | TOTAL CAPÍTULO 7                                       |                 | 1.212.269                 |
|          |        |          |             |         | TOTAL INGRESOS   |                 | 3.631.339                 |











## RESUMO XERAL DE GASTOS



ORZAMENTOS DA COMUNIDADE AUTÓNOMA GALEGA. ANO 2018

RESUMO XERAL POR SERVIZOS E CAPÍTULOS

ORGANISMO - 11 AXENCIA GALEGA PARA A XESTIÓN DO COÑECEMENTO EN SAÚDE

|    | CAPÍTULOS E ARTIGOS   | SERVIZOS | A1        |   | TOTAL     |
|----|---|----------|-----------|---|-----------|
| 1- | GASTOS DE PERSOAL   |          |           |   |           |
| 12 | - FUNCIONARIOS  |          | 1.027.744 | 0 | 1.027.744 |
| 13 | - LABORAIS  |          | 279.179   | 0 | 279.179   |
| 15 | - INCENTIVOS AO RENDEMENTO                                  |          | 47.334    | 0 | 47.334    |
| 16 | - COTAS, PRESTACIÓNS E GASTOS SOCIAIS A CARGO DO EMPREGADOR |          | 351.010   | 0 | 351.010   |
| 18 | - FONDO RETRIBUTIVO   |          | 34.105    | 0 | 34.105    |
|    | TOTAL CAPÍTULO 1  |          | 1.739.372 | 0 | 1.739.372 |
| 2- | GASTOS EN BENS CORRENTES E SERVIZOS                         |          |           |   |           |
| 21 | - REPARACIÓNS, MANTEMENTO E CONSERVACIÓN                    |          | 28.800    | 0 | 28.800    |
| 22 | - MATERIAL, SUBMINISTRACIÓNS E OUTROS                       |          | 633.313   | 0 | 633.313   |
|    | TOTAL CAPÍTULO 2  |          | 662.113   | 0 | 662.113   |
| 4- | TRANSFERENCIAS CORRENTES                                    |          |           |   |           |
| 40 | - Á ADMINISTRACIÓN XERAL E ORGANISMOS PÚBLICOS DO ESTADO    |          | 8.000     | 0 | 8.000     |
| 48 | - A FAMILIAS E INSTITUCIÓNS SEN FINS DE LUCRO               |          | 9.585     | 0 | 9.585     |
|    | TOTAL CAPÍTULO 4  |          | 17.585    | 0 | 17.585    |
| 6- | INVESTIMENTOS REAIS   |          |           |   |           |
| 64 | - GASTOS EN INVESTIMENTOS DE CARACTER INMATERIAL            |          | 1.212.269 | 0 | 1.212.269 |
|    | TOTAL CAPÍTULO 6  |          | 1.212.269 | 0 | 1.212.269 |
|    | TOTAL XERAL   |          | 3.631.339 | 0 | 3.631.339 |





















## ESTADO DE GASTOS






CONSELLERÍA DE SANIDADE







**11 CONSELLERÍA DE SANIDADE**  
**A1 AXENCIA GALEGA PARA A XESTIÓN DO COÑECEMENTO**  
**EN SAÚDE**



ORZAMENTOS DA COMUNIDADE AUTÓNOMA GALEGA. ANO 2018

|          |   |      |   |
|----------|---|------|---|
| SECCIÓN  | - | 11   | CONSELLERÍA DE SANIDADE                               |
| SERVIZO  | - | A1   | AXENCIA GALEGA PARA A XESTIÓN DO COÑECEMENTO EN SAÚDE |
| PROGRAMA | - | 411A | DIRECCIÓN E SERVIZOS XERAIS DE SANIDADE               |

| CAPÍTULO | ARTIGO | CONCEPTO | SUBCONCEPTO | EXPLICACIÓN DO GASTO  | TOTAL CONCEPTOS | TOTAL ARTIGOS E CAPITULOS |
|----------|--------|----------|-------------|---|-----------------|---------------------------|
| 1        |        |          |             | GASTOS DE PERSOAL   |                 |                           |
|          | 2      |          |             | FUNCIONARIOS  |                 |                           |
|          |        | 0        |             | RETRIBUCIÓNS BÁSICAS  |                 |                           |
|          |        | 00       |             | SOLDOS SUBGRUPO A1  | 229.194         |                           |
|          |        | 01       |             | SOLDOS SUBGRUPO A2  | 14.132          |                           |
|          |        | 02       |             | SOLDOS SUBGRUPO C1  | 43.557          |                           |
|          |        | 03       |             | SOLDOS SUBGRUPO C2  | 139.374         |                           |
|          |        | 05       |             | TRIENIOS  | 16.142          |                           |
|          |        |          |             |   |                 | 442.399                   |
|          |        | 1        |             | RETRIBUCIÓNS COMPLEMENTARIAS                                  |                 |                           |
|          |        | 00       |             | COMPLEMENTO DE DESTINO  | 209.596         |                           |
|          |        | 01       |             | COMPLEMENTO ESPECÍFICO  | 279.588         |                           |
|          |        | 02       |             | OUTROS COMPLEMENTOS   | 74.127          |                           |
|          |        | 08       |             | IPC GALEGO  | 3.468           |                           |
|          |        | 16       |             | PRESTACIONS ECONÓMICAS POR IT A COMPENSAR                     | 102             |                           |
|          |        | 17       |             | PRESTACIONS POR DIFERENCIAS RETRIBUTIVAS EN IT. E MATERNIDADE | 102             |                           |
|          |        | 43       |             | COMPLEMENTO DE CARREIRA                                       | 18.362          |                           |
|          |        |          |             |   |                 | 585.345                   |
|          | 3      |          |             | LABORAIS  |                 | 1.027.744                 |
|          |        | 0        |             | LABORAL FIXO  |                 |                           |
|          |        | 00       |             | RETRIBUCIÓNS BÁSICAS  | 27.697          |                           |
|          |        | 01       |             | OUTRAS REMUNERACIÓNS  | 9.037           |                           |
|          |        | 05       |             | TRIENIOS  | 1.020           |                           |
|          |        | 08       |             | IPC GALEGO  | 122             |                           |
|          |        |          |             |   |                 | 37.876                    |
|          |        |          |             |   |                 | 37.876                    |
|          | 5      |          |             | INCENTIVOS AO RENDEMENTO                                      |                 |                           |
|          |        | 2        |             | PRODUCTIVIDADE PERSOAL ESTATUTARIO. FACTOR FIXO               |                 |                           |
|          |        | 00       |             | PRODUCTIVIDADE PERSOAL ESTATUTARIO. FACTOR FIXO               | 35.242          |                           |
|          |        |          |             |   |                 | 35.242                    |
|          |        | 3        |             | PRODUCTIVIDADE PERSOAL ESTATUTARIO. FACTOR VARIABLE           | 12.092          |                           |
|          |        |          |             |   |                 | 12.092                    |
|          |        |          |             |   |                 | 47.334                    |
|          | 6      |          |             | COTAS, PRESTACIÓNS E GASTOS SOCIAIS A CARGO DO EMPREGADOR     |                 |                           |
|          |        | 0        |             | COTAS SOCIAIS   |                 |                           |
|          |        | 00       |             | SEGURIDADE SOCIAL   | 273.793         |                           |
|          |        |          |             |   |                 | 273.793                   |
|          |        |          |             | S U M A E S E G U E   |                 | 1.386.747                 |

ORZAMENTOS DA COMUNIDADE AUTÓNOMA GALEGA. ANO 2018

|          |   |      |   |
|----------|---|------|---|
| SECCIÓN  | - | 11   | CONSELLERÍA DE SANIDADE                               |
| SERVIZO  | - | A1   | AXENCIA GALEGA PARA A XESTIÓN DO COÑECEMENTO EN SAÚDE |
| PROGRAMA | - | 411A | DIRECCIÓN E SERVIZOS XERAIS DE SANIDADE               |

| CAPÍTULO | ARTIGO | CONCEPTO | SUBCONCEPTO | EXPLICACIÓN DO GASTO  | TOTAL CONCEPTOS | TOTAL ARTIGOS E CAPITULOS |
|----------|--------|----------|-------------|---|-----------------|---------------------------|
| 1        |        |          |             | SUMAS ANTERIORES  |                 | 1.386.747                 |
|          | 8      |          |             | FONDO RETRIBUTIVO   |                 |                           |
|          |        | 0        |             | FONDO RETRIBUTIVO   | 27.734          |                           |
|          |        |          |             |   | 27.734          | 27.734                    |
|          |        |          |             |   |                 | =====                     |
|          |        |          |             | TOTAL CAPÍTULO 1  |                 | 1.414.481                 |
| 2        |        |          |             | GASTOS EN BENS CORRENTES E SERVIZOS                         |                 |                           |
|          | 1      |          |             | REPARACIÓNS, MANTEMENTO E CONSERVACIÓN                      |                 |                           |
|          |        | 2        |             | EDIFICIOS E OUTRAS CONSTRUCIÓNS                             | 27.300          |                           |
|          |        |          |             |   | 27.300          |                           |
|          |        | 3        |             | MAQUINARIA, INSTALACIÓNS E UTENSILIOS                       | 1.000           |                           |
|          |        |          |             |   | 1.000           |                           |
|          |        | 4        |             | MATERIAL DE TRANSPORTE                                      | 500             |                           |
|          |        |          |             |   | 500             | 28.800                    |
|          | 2      |          |             | MATERIAL, SUBMINISTRACIÓNS E OUTROS                         |                 |                           |
|          |        | 0        |             | MATERIAL DE OFICINA   |                 |                           |
|          |        | 00       |             | ORDINARIO NON INVENTARIABLE                                 | 3.000           |                           |
|          |        | 03       |             | D.O.G.  | 600             |                           |
|          |        |          |             |   | 3.600           |                           |
|          |        | 1        |             | SUBMINISTRACIÓNS  |                 |                           |
|          |        | 00       |             | ENERXÍA ELÉCTRICA   | 15.000          |                           |
|          |        | 01       |             | AUGA  | 500             |                           |
|          |        | 03       |             | COMBUSTIBLES  | 200             |                           |
|          |        | 05       |             | PRODUCTOS ALIMENTICIOS                                      | 1.000           |                           |
|          |        | 22       |             | SUBMINISTRACIÓN DE MATERIAL DEPORTIVO, DIDÁCTICO E CULTURAL | 12.000          |                           |
|          |        |          |             |   | 28.700          |                           |
|          |        | 2        |             | COMUNICACIÓNS   |                 |                           |
|          |        | 00       |             | TELEFÓNICAS   | 12.000          |                           |
|          |        | 01       |             | POSTAIS   | 3.000           |                           |
|          |        | 04       |             | INFORMÁTICAS  | 3.000           |                           |
|          |        |          |             |   | 18.000          |                           |
|          |        | 4        |             | PRIMAS DE SEGUROS   | 2.760           |                           |
|          |        |          |             |   | 2.760           |                           |
|          |        |          |             | SUMA E SEGUE  |                 | 53.060                    |

ORZAMENTOS DA COMUNIDADE AUTÓNOMA GALEGA. ANO 2018

|          |   |      |   |
|----------|---|------|---|
| SECCIÓN  | - | 11   | CONSELLERÍA DE SANIDADE                               |
| SERVIZO  | - | A1   | AXENCIA GALEGA PARA A XESTIÓN DO COÑECEMENTO EN SAÚDE |
| PROGRAMA | - | 411A | DIRECCIÓN E SERVIZOS XERAIS DE SANIDADE               |

| CAPÍTULO | ARTIGO | CONCEPTO | SUBCONCEPTO | EXPLICACIÓN DO GASTO                                   | TOTAL CONCEPTOS | TOTAL ARTIGOS E CAPITULOS |
|----------|--------|----------|-------------|--|-----------------|---------------------------|
| 2        | 2      |          |             | SUMAS ANTERIORES                                       |                 | 53.060                    |
|          |        | 5        |             | TRIBUTOS   | 200             |                           |
|          |        |          |             |  |                 | 200                       |
|          |        | 6        |             | GASTOS DIVERSOS  |                 |                           |
|          |        | 17       |             | CURSOS DE FORMACIÓN                                    | 504.948         |                           |
|          |        |          |             |  |                 | 504.948                   |
|          |        | 7        |             | TRABALLOS REALIZADOS POR OUTRAS EMPRESAS               |                 |                           |
|          |        | 00       |             | LIMPEZA E ASEO   | 36.000          |                           |
|          |        | 01       |             | SEGURANZA  | 1.000           |                           |
|          |        | 06       |             | ESTUDOS E TRABALLOS TÉCNICOS                           | 27.505          |                           |
|          |        | 09       |             | SERVIZO DE PREVENCIÓN RISCOS LABORAIS                  | 2.500           |                           |
|          |        | 99       |             | OUTROS   | 8.100           |                           |
|          |        |          |             |  |                 | 75.105                    |
|          |        |          |             |  |                 | 633.313                   |
|          |        |          |             |  |                 | =====                     |
|          |        |          |             | TOTAL CAPÍTULO 2                                       |                 | 662.113                   |
| 4        |        |          |             | TRANSFERENCIAS CORRENTES                               |                 |                           |
|          | 0      |          |             | Á ADMINISTRACIÓN XERAL E ORGANISMOS PÚBLICOS DO ESTADO |                 |                           |
|          |        | 3        |             | A EMPRESAS PÚBLICAS E OUTROS ENTES PÚBLICOS DO ESTADO  |                 |                           |
|          |        | 0        |             | A EMPRESAS PÚBLICAS E OUTROS ENTES PÚBLICOS DO ESTADO  | 8.000           |                           |
|          |        |          |             |  |                 | 8.000                     |
|          |        |          |             |  |                 | =====                     |
|          |        |          |             | TOTAL CAPÍTULO 4                                       |                 | 8.000                     |
| 6        |        |          |             | INVESTIMENTOS REAIS                                    |                 |                           |
|          | 4      |          |             | GASTOS EN INVESTIMENTOS DE CARACTER INMATERIAL         |                 |                           |
|          |        | 0        |             | GASTOS EN INVESTIMENTOS DE CARACTER INMATERIAL         |                 |                           |
|          |        | 1        |             | GASTOS EN INVESTIMENTOS DE CARÁCTER INMATERIAL         | 23.610          |                           |
|          |        | 10       |             | GASTOS EN INVESTIMENTOS DE CARACTER INM                | 114.800         |                           |
|          |        |          |             |  |                 | 138.410                   |
|          |        |          |             |  |                 | 138.410                   |
|          |        |          |             |  |                 | =====                     |
|          |        |          |             | TOTAL CAPÍTULO 6                                       |                 | 138.410                   |
|          |        |          |             | TOTAL PROGRAMA 411A                                    |                 | 2.223.004                 |

ORZAMENTOS DA COMUNIDADE AUTÓNOMA GALEGA. ANO 2018

|          |   |      |   |
|----------|---|------|---|
| SECCIÓN  | - | 11   | CONSELLERÍA DE SANIDADE                               |
| SERVIZO  | - | A1   | AXENCIA GALEGA PARA A XESTIÓN DO COÑECEMENTO EN SAÚDE |
| PROGRAMA | - | 413A | PROTECCIÓN E PROMOCIÓN DA SAÚDE PÚBLICA               |

| CAPÍTULO | ARTIGO | CONCEPTO | SUBCONCEPTO | EXPLICACIÓN DO GASTO                                      | TOTAL CONCEPTOS | TOTAL ARTIGOS E CAPITULOS |
|----------|--------|----------|-------------|---|-----------------|---------------------------|
| 1        |        |          |             | GASTOS DE PERSOAL   |                 |                           |
|          | 3      |          |             | LABORAIS  |                 |                           |
|          |        | 1        |             | LABORAL TEMPORAL  |                 |                           |
|          |        |          | 00          | RETRIBUCIÓNS BÁSICAS                                      | 27.975          |                           |
|          |        |          |             |   |                 | 27.975                    |
|          |        |          |             |   |                 | 27.975                    |
|          | 6      |          |             | COTAS, PRESTACIÓNS E GASTOS SOCIAIS A CARGO DO EMPREGADOR |                 |                           |
|          |        | 0        |             | COTAS SOCIAIS   |                 |                           |
|          |        |          | 00          | SEGURIDADE SOCIAL   | 8.953           |                           |
|          |        |          |             |   |                 | 8.953                     |
|          |        |          |             |   |                 | 8.953                     |
|          | 8      |          |             | FONDO RETRIBUTIVO   |                 |                           |
|          |        | 0        |             | FONDO RETRIBUTIVO   | 739             |                           |
|          |        |          |             |   |                 | 739                       |
|          |        |          |             |   |                 | 739                       |
|          |        |          |             |   |                 | =====                     |
|          |        |          |             | TOTAL CAPÍTULO 1  |                 | 37.667                    |
| 4        |        |          |             | TRANSFERENCIAS CORRENTES                                  |                 |                           |
|          | 8      |          |             | A FAMILIAS E INSTITUCIÓNS SEN FINS DE LUCRO               |                 |                           |
|          |        | 1        |             | A INSTITUCIÓNS SEN FINS DE LUCRO                          |                 |                           |
|          |        |          | 0           | A FAMILIAS E INSTITUCIÓNS SEN FINS DE LUCRO               | 9.585           |                           |
|          |        |          |             |   |                 | 9.585                     |
|          |        |          |             |   |                 | 9.585                     |
|          |        |          |             |   |                 | =====                     |
|          |        |          |             | TOTAL CAPÍTULO 4  |                 | 9.585                     |
| 6        |        |          |             | INVESTIMENTOS REAIS                                       |                 |                           |
|          | 4      |          |             | GASTOS EN INVESTIMENTOS DE CARACTER INMATERIAL            |                 |                           |
|          |        | 0        |             | GASTOS EN INVESTIMENTOS DE CARACTER INMATERIAL            |                 |                           |
|          |        |          | 02          | AVALIACIÓN DE TECNOLOXÍAS SANITARIAS                      | 557.587         |                           |
|          |        |          |             |   |                 | 557.587                   |
|          |        |          |             |   |                 | 557.587                   |
|          |        |          |             |   |                 | =====                     |
|          |        |          |             | TOTAL CAPÍTULO 6  |                 | 557.587                   |
|          |        |          |             | TOTAL PROGRAMA 413A                                       |                 | 604.839                   |

ORZAMENTOS DA COMUNIDADE AUTÓNOMA GALEGA. ANO 2018

|          |   |      |   |
|----------|---|------|---|
| SECCIÓN  | - | 11   | CONSELLERÍA DE SANIDADE                               |
| SERVIZO  | - | A1   | AXENCIA GALEGA PARA A XESTIÓN DO COÑECEMENTO EN SAÚDE |
| PROGRAMA | - | 561C | INVESTIGACIÓN SANITARIA                               |

| CAPÍTULO | ARTIGO | CONCEPTO | SUBCONCEPTO | EXPLICACIÓN DO GASTO                                      | TOTAL CONCEPTOS | TOTAL ARTIGOS E CAPÍTULOS |
|----------|--------|----------|-------------|---|-----------------|---------------------------|
| 1        |        |          |             | GASTOS DE PERSOAL   |                 |                           |
|          | 3      |          |             | LABORAIS  |                 |                           |
|          |        | 1        |             | LABORAL TEMPORAL  |                 |                           |
|          |        | 00       |             | RETRIBUCIÓNS BÁSICAS                                      | 213.328         |                           |
|          |        |          |             |   |                 | 213.328                   |
|          | 6      |          |             | COTAS, PRESTACIÓNS E GASTOS SOCIAIS A CARGO DO EMPREGADOR |                 |                           |
|          |        | 0        |             | COTAS SOCIAIS   |                 |                           |
|          |        | 00       |             | SEGURIDADE SOCIAL   | 68.264          |                           |
|          |        |          |             |   |                 | 68.264                    |
|          | 8      |          |             | FONDO RETRIBUTIVO   |                 |                           |
|          |        | 0        |             | FONDO RETRIBUTIVO   | 5.632           |                           |
|          |        |          |             |   |                 | 5.632                     |
|          |        |          |             |   |                 | =====                     |
|          |        |          |             | TOTAL CAPÍTULO 1  |                 | 287.224                   |
| 6        |        |          |             | INVESTIMENTOS REAIS                                       |                 |                           |
|          | 4      |          |             | GASTOS EN INVESTIMENTOS DE CARACTER INMATERIAL            |                 |                           |
|          |        | 0        |             | GASTOS EN INVESTIMENTOS DE CARACTER INMATERIAL            |                 |                           |
|          |        | 1        |             | GASTOS EN INVESTIMENTOS DE CARACTER INMATERIAL            | 140.388         |                           |
|          |        | 10       |             | GASTOS EN INVESTIMENTOS DE CARACTER INMATERIAL            | 375.884         |                           |
|          |        |          |             |   |                 | 516.272                   |
|          |        |          |             |   |                 | =====                     |
|          |        |          |             | TOTAL CAPÍTULO 6  |                 | 516.272                   |
|          |        |          |             | TOTAL PROGRAMA 561C                                       |                 | 803.496                   |
|          |        |          |             | TOTAL SERVIZO A1  |                 | 3.631.339                 |
|          |        |          |             | TOTAL SECCIÓN 11  |                 | 3.631.339                 |





ORZAMENTOS DA COMUNIDADE AUTÓNOMA GALEGA. ANO 2018

CONSELLERÍA DE SANIDADE

RESUMO POR ARTIGOS DE OPERACIONS DE GASTOS

| CAPI-TULO | ARTIGO | EXPLICACION DO GASTO                                      | TOTAL     |
|-----------|--------|---|-----------|
| 1         |        | GASTOS DE PERSOAL   |           |
|           | 2      | FUNCIONARIOS  | 1.027.744 |
|           | 3      | LABORAIS  | 279.179   |
|           | 5      | INCENTIVOS AO RENDEMENTO                                  | 47.334    |
|           | 6      | COTAS, PRESTACIÓNS E GASTOS SOCIAIS A CARGO DO EMPREGADOR | 351.010   |
|           | 8      | FONDO RETRIBUTIVO   | 34.105    |
|           |        |   | 1.739.372 |
| 2         |        | GASTOS EN BENS CORRENTES E SERVIZOS                       |           |
|           | 1      | REPARACIÓNS, MANTEMENTO E CONSERVACIÓN                    | 28.800    |
|           | 2      | MATERIAL, SUBMINISTRACIÓNS E OUTROS                       | 633.313   |
|           |        |   | 662.113   |
| 4         |        | TRANSFERENCIAS CORRENTES                                  |           |
|           | 0      | Á ADMINISTRACIÓN XERAL E ORGANISMOS PÚBLICOS DO ESTADO    | 8.000     |
|           | 8      | A FAMILIAS E INSTITUCIÓNS SEN FINS DE LUCRO               | 9.585     |
|           |        |   | 17.585    |
| 6         |        | INVESTIMENTOS REAIS                                       |           |
|           | 4      | GASTOS EN INVESTIMENTOS DE CARACTER INMATERIAL            | 1.212.269 |
|           |        |   | 1.212.269 |
|           |        | T O T A L   | 3.631.339 |

## ORZAMENTOS DA COMUNIDADE AUTÓNOMA GALEGA. ANO 2018

CONSELLERÍA DE SANIDADE

DISTRIBUCIÓN DOS CRÉDITOS POR PROGRAMAS

| PROGRAMAS | DENOMINACIÓN                            | TOTAL     |
|-----------|---|-----------|
| 411A      | DIRECCIÓN E SERVIZOS XERAIS DE SANIDADE | 2.223.004 |
| 413A      | PROTECCIÓN E PROMOCIÓN DA SAÚDE PÚBLICA | 604.839   |
| 561C      | INVESTIGACIÓN SANITARIA                 | 803.496   |
|           |   |           |
|           | TOTAL                                   | 3.631.339 |
|           |   |           |
|           |   |           |
|           |   |           |
|           |   |           |
|           |   |           |
|           |   |           |
|           |   |           |
|           |   |           |
|           |   |           |
|           |   |           |
|           |   |           |
|           |   |           |
|           |   |           |
|           |   |           |
|           |   |           |
|           |   |           |
|           |   |           |
|           |   |           |
|           |   |           |
|           |   |           |
|           |   |           |
|           |   |           |
|           |   |           |
|           |   |           |
|           |   |           |
|           |   |           |
|           |   |           |
|           |   |           |
|           |   |           |
|           |   |           |
|           |   |           |
|           |   |           |
|           |   |           |
|           |   |           |



ORZAMENTOS DA COMUNIDADE AUTÓNOMA GALEGA. ANO 2018

CONSELLERÍA DE SANIDADE

DISTRIBUCIÓN DOS CRÉDITOS POR GRUPOS

| GRUPOS | DENOMINACIÓN                                      | TOTAL     |
|--------|---|-----------|
| 4      | PRODUCCIÓN DE BENS PÚBLICOS DE CARÁCTER SOCIAL    | 2.827.843 |
| 5      | PRODUCCIÓN DE BENS PÚBLICOS DE CARÁCTER ECONÓMICO | 803.496   |
|        | TOTAL   | 3.631.339 |
|        |   |           |
|        |   |           |
|        |   |           |
|        |   |           |
|        |   |           |
|        |   |           |
|        |   |           |
|        |   |           |
|        |   |           |
|        |   |           |
|        |   |           |
|        |   |           |
|        |   |           |
|        |   |           |
|        |   |           |
|        |   |           |
|        |   |           |
|        |   |           |
|        |   |           |
|        |   |           |
|        |   |           |
|        |   |           |
|        |   |           |

ORZAMENTOS DA COMUNIDADE AUTÓNOMA GALEGA. ANO 2018

TOTAL XERAL

RESUMO POR ARTIGOS DE OPERACIONS DE GASTOS

| CAPI-TULO | ARTIGO | EXPLICACION DO GASTO                                      | TOTAL     |
|-----------|--------|---|-----------|
| 1         |        | GASTOS DE PERSOAL   |           |
|           | 2      | FUNCIONARIOS  | 1.027.744 |
|           | 3      | LABORAIS  | 279.179   |
|           | 5      | INCENTIVOS AO RENDEMENTO                                  | 47.334    |
|           | 6      | COTAS, PRESTACIÓNS E GASTOS SOCIAIS A CARGO DO EMPREGADOR | 351.010   |
|           | 8      | FONDO RETRIBUTIVO   | 34.105    |
|           |        |   | 1.739.372 |
| 2         |        | GASTOS EN BENS CORRENTES E SERVIZOS                       |           |
|           | 1      | REPARACIÓNS, MANTEMENTO E CONSERVACIÓN                    | 28.800    |
|           | 2      | MATERIAL, SUBMINISTRACIÓNS E OUTROS                       | 633.313   |
|           |        |   | 662.113   |
| 4         |        | TRANSFERENCIAS CORRENTES                                  |           |
|           | 0      | Á ADMINISTRACIÓN XERAL E ORGANISMOS PÚBLICOS DO ESTADO    | 8.000     |
|           | 8      | A FAMILIAS E INSTITUCIÓNS SEN FINS DE LUCRO               | 9.585     |
|           |        |   | 17.585    |
| 6         |        | INVESTIMENTOS REAIS                                       |           |
|           | 4      | GASTOS EN INVESTIMENTOS DE CARACTER INMATERIAL            | 1.212.269 |
|           |        |   | 1.212.269 |
|           |        | T O T A L   | 3.631.339 |










ORZAMENTOS DA COMUNIDADE AUTÓNOMA GALEGA. ANO 2018

RESUMO XERAL DO ORZAMENTO DE GASTOS


|                         | Capítulo 1 | Capítulo 3 | Capítulo 5 | Capítulo 7 | Capítulo 9 |
|-------------------------|------------|------------|------------|------------|------------|
|                         | Capítulo 2 | Capítulo 4 | Capítulo 6 | Capítulo 8 | TOTAL      |
| CONSELLERÍA DE SANIDADE | 1.739.372  | 0          | 0          | 0          | 0          |
|                         | 662.113    | 17.585     | 1.212.269  | 0          | 3.631.339  |
| TOTAL                   | 1.739.372  | 0          | 0          | 0          | 0          |
|                         | 662.113    | 17.585     | 1.212.269  | 0          | 3.631.339  |
|                         |            |            |            |            |            |
|                         |            |            |            |            |            |
|                         |            |            |            |            |            |
|                         |            |            |            |            |            |
|                         |            |            |            |            |            |
|                         |            |            |            |            |            |
|                         |            |            |            |            |            |
|                         |            |            |            |            |            |
|                         |            |            |            |            |            |
|                         |            |            |            |            |            |
|                         |            |            |            |            |            |
|                         |            |            |            |            |            |
|                         |            |            |            |            |            |
|                         |            |            |            |            |            |
|                         |            |            |            |            |            |
|                         |            |            |            |            |            |
|                         |            |            |            |            |            |
|                         |            |            |            |            |            |
|                         |            |            |            |            |            |
|                         |            |            |            |            |            |
|                         |            |            |            |            |            |
|                         |            |            |            |            |            |
|                         |            |            |            |            |            |
|                         |            |            |            |            |            |
|                         |            |            |            |            |            |
|                         |            |            |            |            |            |
|                         |            |            |            |            |            |
|                         |            |            |            |            |            |
|                         |            |            |            |            |            |
|                         |            |            |            |            |            |
|                         |            |            |            |            |            |





**AXENCIA GALEGA DE SANGUE, ÓRGANOS E TECIDOS**





## ESTADO DE INGRESOS



ORZAMENTOS DA COMUNIDADE AUTÓNOMA GALEGA. ANO 2018

OPERACIONES CORRENTES

| CAPÍTULO | ARTIGO | CONCEPTO | SUBCONCEPTO | PARTIDA | EXPLICACIÓN DO INGRESO                                     | TOTAL CONCEPTOS | TOTAL ARTIGOS E CAPÍTULOS |
|----------|--------|----------|-------------|---------|--|-----------------|---------------------------|
| 3        |        |          |             |         | TAXAS, PREZOS E OUTROS INGRESOS                            |                 |                           |
|          | 1      |          |             |         | PREZOS   |                 |                           |
|          |        | 1        |             |         | PREZOS PÚBLICOS  | 2.305.000       |                           |
|          |        |          |             |         |  | 2.305.000       | 2.305.000                 |
| 4        |        |          |             |         | INGRESOS DERIVADOS DE ENCOMENDAS DE XESTIÓN                |                 |                           |
|          |        |          |             |         | DE ORGANISMOS AUTÓNOMOS E ENTIDADES PÚBLICAS DE CONSULTA E |                 |                           |
|          |        |          |             |         | ASESORAMENTO   |                 |                           |
|          |        |          |             | 01      | DO SERVIZO GALEGO DE SAÚDE                                 |                 |                           |
|          |        |          |             | 01      | SERVIZOS HEMOTERÁPICOS A HOSPITALES SERGAS                 | 19.215.755      |                           |
|          |        |          |             | 02      | SERVIZOS PROBAS ANALÍTICAS A HOSPITALES SERGAS             | 180.000         |                           |
|          |        |          |             | 03      | SERVIZOS CRIOPRESERVACIÓN A HOSPITALES SERGAS              | 36.000          |                           |
|          |        |          |             | 05      | VENTA DE MEDICAMENTOS PLASMA DERIVADOS                     | 2.270.000       |                           |
|          |        |          |             |         |  | 21.701.755      | 21.701.755                |
|          |        |          |             |         |  |                 | =====                     |
|          |        |          |             |         | TOTAL CAPÍTULO 3   |                 | 24.006.755                |

ORZAMENTOS DA COMUNIDADE AUTÓNOMA GALEGA. ANO 2018

OPERACIONES CORRENTES

| CAPÍTULO | ARTIGO | CONCEPTO | SUBCONCEPTO | PARTIDA | EXPLICACIÓN DO INGRESO                         | TOTAL CONCEPTOS | TOTAL ARTIGOS E CAPÍTULOS |
|----------|--------|----------|-------------|---------|--|-----------------|---------------------------|
| 4        |        |          |             |         | TRANSFERENCIAS CORRENTES                       |                 |                           |
|          | 1      |          |             |         | DA ADMINISTRACIÓN XERAL DA COMUNIDADE AUTÓNOMA |                 |                           |
|          |        | 0        |             |         | DA ADMINISTRACIÓN XERAL DA COMUNIDADE AUTÓNOMA |                 |                           |
|          |        |          | 00          |         | FONDOS PROPIOS                                 | 365.149         |                           |
|          |        |          |             |         |  | 365.149         | 365.149                   |
|          |        |          |             |         |  |                 | =====                     |
|          |        |          |             |         | TOTAL CAPÍTULO 4                               |                 | 365.149                   |



ORZAMENTOS DA COMUNIDADE AUTÓNOMA GALEGA. ANO 2018

OPERACIONES DE CAPITAL

| CAPÍTULO | ARTIGO | CONCEPTO | SUBCONCEPTO | PARTIDA | EXPLICACIÓN DO INGRESO                         | TOTAL CONCEPTOS | TOTAL ARTIGOS E CAPÍTULOS |
|----------|--------|----------|-------------|---------|--|-----------------|---------------------------|
| 7        |        |          |             |         | TRANSFERENCIAS DE CAPITAL                      |                 |                           |
|          | 1      |          |             |         | DA ADMINISTRACIÓN XERAL DA COMUNIDADE AUTÓNOMA |                 |                           |
|          |        | 0        |             |         | DA ADMINISTRACIÓN XERAL DA COMUNIDADE AUTÓNOMA |                 |                           |
|          |        |          | 00          |         | FONDOS PROPIOS 82.000                          |                 |                           |
|          |        |          |             |         |  | 82.000          | 82.000                    |
|          |        |          |             |         |  |                 | =====                     |
|          |        |          |             |         | TOTAL CAPÍTULO 7                               |                 | 82.000                    |
|          |        |          |             |         | TOTAL INGRESOS                                 |                 | 24.453.904                |




ORZAMENTOS DA COMUNIDADE AUTÓNOMA GALEGA. ANO 2018

Resumo por Artigos de Operacións de Ingresos

| CAPÍTULO | ARTIGOS | EXPLICACIÓN DO INGRESO                         | TOTAL      |
|----------|---------|--|------------|
| 3        |         | TAXAS, PREZOS E OUTROS INGRESOS                |            |
|          | 1       | PREZOS   | 2.305.000  |
|          | 4       | INGRESOS DERIVADOS DE ENCOMENDAS DE XESTIÓN    | 21.701.755 |
|          |         |  | 24.006.755 |
| 4        |         | TRANSFERENCIAS CORRENTES                       |            |
|          | 1       | DA ADMINISTRACIÓN XERAL DA COMUNIDADE AUTÓNOMA | 365.149    |
|          |         |  | 365.149    |
| 7        |         | TRANSFERENCIAS DE CAPITAL                      |            |
|          | 1       | DA ADMINISTRACIÓN XERAL DA COMUNIDADE AUTÓNOMA | 82.000     |
|          |         |  | 82.000     |
|          |         | TOTAL  | 24.453.904 |





## RESUMO XERAL DE GASTOS



ORZAMENTOS DA COMUNIDADE AUTÓNOMA GALEGA. ANO 2018

RESUMO XERAL POR SERVIZOS E CAPÍTULOS

ORGANISMO - 11 AXENCIA GALEGA DE SANGUE, ÓRGANOS E TECIDOS

|    | CAPÍTULOS E ARTIGOS   | SERVIZOS | A2         |   | TOTAL      |
|----|---|----------|------------|---|------------|
| 1- | GASTOS DE PERSOAL   |          |            |   |            |
| 12 | - FUNCIONARIOS  |          | 3.876.091  | 0 | 3.876.091  |
| 13 | - LABORAIS  |          | 2.923.218  | 0 | 2.923.218  |
| 15 | - INCENTIVOS AO RENDEMENTO                                  |          | 596.213    | 0 | 596.213    |
| 16 | - COTAS, PRESTACIÓNS E GASTOS SOCIAIS A CARGO DO EMPREGADOR |          | 2.124.087  | 0 | 2.124.087  |
| 18 | - FONDO RETRIBUTIVO   |          | 190.392    | 0 | 190.392    |
|    | TOTAL CAPÍTULO 1  |          | 9.710.001  | 0 | 9.710.001  |
| 2- | GASTOS EN BENS CORRENTES E SERVIZOS                         |          |            |   |            |
| 20 | - ALUGAMENTOS E CANONS                                      |          | 180.000    | 0 | 180.000    |
| 21 | - REPARACIÓNS, MANTEMENTO E CONSERVACIÓN                    |          | 355.000    | 0 | 355.000    |
| 22 | - MATERIAL, SUBMINISTRACIÓNS E OUTROS                       |          | 13.458.903 | 0 | 13.458.903 |
| 23 | - INDEMNIZACIÓNS POR RAZÓNS DO SERVIZO                      |          | 68.000     | 0 | 68.000     |
|    | TOTAL CAPÍTULO 2  |          | 14.061.903 | 0 | 14.061.903 |
| 6- | INVESTIMENTOS REAIS   |          |            |   |            |
| 62 | - INVESTIMENTO NOVO ASOCIADO AO FUNCIONAMENTO OPERATIVO DOS |          | 682.000    | 0 | 682.000    |
|    | TOTAL CAPÍTULO 6  |          | 682.000    | 0 | 682.000    |
|    | TOTAL XERAL   |          | 24.453.904 | 0 | 24.453.904 |



















## ESTADO DE GASTOS








CONSELLERÍA DE SANIDADE





**11 CONSELLERÍA DE SANIDADE**  
**A2 AXENCIA GALEGA DE SANGUE, ÓRGANOS E TECIDOS**



ORZAMENTOS DA COMUNIDADE AUTÓNOMA GALEGA. ANO 2018

|          |   |      |   |
|----------|---|------|---|
| SECCIÓN  | - | 11   | CONSELLERÍA DE SANIDADE                     |
| SERVIZO  | - | A2   | AXENCIA GALEGA DE SANGUE, ÓRGANOS E TECIDOS |
| PROGRAMA | - | 412A | ATENCIÓN ESPECIALIZADA                      |

| CAPÍTULO | ARTIGO | CONCEPTO | SUBCONCEPTO | EXPLICACIÓN DO GASTO  | TOTAL CONCEPTOS | TOTAL ARTIGOS E CAPITULOS |
|----------|--------|----------|-------------|---|-----------------|---------------------------|
| 1        |        |          |             | GASTOS DE PERSOAL   |                 |                           |
|          | 2      |          |             | FUNCIONARIOS  |                 |                           |
|          |        | 0        |             | RETRIBUCIÓNS BÁSICAS  |                 |                           |
|          |        | 00       |             | SOLDOS SUBGRUPO A1  | 389.721         |                           |
|          |        | 01       |             | SOLDOS SUBGRUPO A2  | 340.949         |                           |
|          |        | 02       |             | SOLDOS SUBGRUPO C1  | 436.502         |                           |
|          |        | 03       |             | SOLDOS SUBGRUPO C2  | 370.261         |                           |
|          |        | 05       |             | TRIENIOS  | 252.500         |                           |
|          |        |          |             |   | 1.789.933       |                           |
|          |        | 1        |             | RETRIBUCIÓNS COMPLEMENTARIAS                                  |                 |                           |
|          |        | 00       |             | COMPLEMENTO DE DESTINO  | 701.221         |                           |
|          |        | 01       |             | COMPLEMENTO ESPECÍFICO  | 604.942         |                           |
|          |        | 02       |             | OUTROS COMPLEMENTOS   | 132.481         |                           |
|          |        | 03       |             | COMPLEMENTOS DE ATENCIÓN CONTINUADA PERSOAL FACULTATIVO       | 153.520         |                           |
|          |        | 04       |             | COMPLEMENTOS DE ATENCIÓN CONTINUADA PERSOAL NON FACULTATIVO   | 184.830         |                           |
|          |        | 05       |             | COMPLEMENTOS DE ATENCIÓN CONTINUADA OUTRO PERSOAL             | 31.310          |                           |
|          |        | 06       |             | COMPLEMENTO DE PENOSIDADE, RESPONSABILIDADE E DIFICULTADE     | 9.306           |                           |
|          |        | 08       |             | IPC GALEGO  | 10.796          |                           |
|          |        | 16       |             | PRESTACIONS ECONÓMICAS POR IT A COMPENSAR                     | 101             |                           |
|          |        | 17       |             | PRESTACIONS POR DIFERENCIAS RETRIBUTIVAS EN IT. E MATERNIDADE | 101             |                           |
|          |        | 43       |             | COMPLEMENTO DE CARREIRA                                       | 257.550         |                           |
|          |        |          |             |   | 2.086.158       | 3.876.091                 |
|          | 3      |          |             | LABORAIS  |                 |                           |
|          |        | 0        |             | LABORAL FIXO  |                 |                           |
|          |        | 00       |             | RETRIBUCIÓNS BÁSICAS  | 1.105.007       |                           |
|          |        | 01       |             | OUTRAS REMUNERACIÓNS  | 1.110.360       |                           |
|          |        | 05       |             | TRIENIOS  | 150.490         |                           |
|          |        | 08       |             | IPC GALEGO  | 3.367           |                           |
|          |        | 16       |             | PRESTACIONS ECONÓMICAS POR IT A COMPENSAR                     | 101             |                           |
|          |        | 17       |             | PRESTACIONS POR DIFERENCIAS RETRIBUTIVAS EN IT. E MATERNIDADE | 101             |                           |
|          |        |          |             |   | 2.369.426       |                           |
|          |        | 1        |             | LABORAL TEMPORAL  |                 |                           |
|          |        | 00       |             | RETRIBUCIÓNS BÁSICAS  | 553.792         |                           |
|          |        |          |             |   | 553.792         | 2.923.218                 |
|          |        |          |             | S U M A E S E G U E   |                 | 6.799.309                 |

ORZAMENTOS DA COMUNIDADE AUTÓNOMA GALEGA. ANO 2018

|          |   |      |   |
|----------|---|------|---|
| SECCIÓN  | - | 11   | CONSELLERÍA DE SANIDADE                     |
| SERVIZO  | - | A2   | AXENCIA GALEGA DE SANGUE, ÓRGANOS E TECIDOS |
| PROGRAMA | - | 412A | ATENCIÓN ESPECIALIZADA                      |

| CAPÍTULO | ARTIGO | CONCEPTO | SUBCONCEPTO | EXPLICACIÓN DO GASTO                                      | TOTAL CONCEPTOS | TOTAL ARTIGOS E CAPITULOS |
|----------|--------|----------|-------------|---|-----------------|---------------------------|
| 1        |        |          |             | SUMAS ANTERIORES  |                 | 6.799.309                 |
|          | 5      |          |             | INCENTIVOS AO RENDEMENTO                                  |                 |                           |
|          |        | 2        |             | PRODUCTIVIDADE PERSOAL ESTATUTARIO. FACTOR FIXO           |                 |                           |
|          |        | 00       |             | PRODUCTIVIDADE PERSOAL ESTATUTARIO. FACTOR FIXO           | 308.363         |                           |
|          |        |          |             |   | 308.363         |                           |
|          | 3      |          |             | PRODUCTIVIDADE PERSOAL ESTATUTARIO. FACTOR VARIABLE       |                 |                           |
|          |        | 02       |             | PRODUCTIVIDADE FACTOR VARIABLE. PERSOAL NON DIRECTIVO     | 287.850         |                           |
|          |        |          |             |   | 287.850         | 596.213                   |
|          | 6      |          |             | COTAS, PRESTACIÓNS E GASTOS SOCIAIS A CARGO DO EMPREGADOR |                 |                           |
|          |        | 0        |             | COTAS SOCIAIS   |                 |                           |
|          |        | 00       |             | SEGURIDADE SOCIAL   | 2.124.087       |                           |
|          |        |          |             |   | 2.124.087       | 2.124.087                 |
|          | 8      |          |             | FONDO RETRIBUTIVO   |                 |                           |
|          |        | 0        |             | FONDO RETRIBUTIVO   | 190.392         |                           |
|          |        |          |             |   | 190.392         | 190.392                   |
|          |        |          |             |   |                 | =====                     |
|          |        |          |             | TOTAL CAPÍTULO 1  |                 | 9.710.001                 |
| 2        |        |          |             | GASTOS EN BENS CORRENTES E SERVIZOS                       |                 |                           |
|          | 0      |          |             | ALUGAMENTOS E CANONS                                      |                 |                           |
|          |        | 2        |             | EDIFICIOS E OUTRAS CONSTRUCIÓNS                           | 40.000          |                           |
|          |        |          |             |   | 40.000          |                           |
|          |        | 4        |             | MATERIAL DE TRANSPORTE                                    | 140.000         |                           |
|          |        |          |             |   | 140.000         | 180.000                   |
|          | 1      |          |             | REPARACIÓNS, MANTEMENTO E CONSERVACIÓN                    |                 |                           |
|          |        | 2        |             | EDIFICIOS E OUTRAS CONSTRUCIÓNS                           | 20.000          |                           |
|          |        |          |             |   | 20.000          |                           |
|          |        | 3        |             | MAQUINARIA, INSTALACIÓNS E UTENSILIOS                     | 20.000          |                           |
|          |        |          |             |   | 20.000          |                           |
|          |        | 4        |             | MATERIAL DE TRANSPORTE                                    | 90.000          |                           |
|          |        |          |             |   | 90.000          |                           |
|          |        | 5        |             | MOBILIARIO E UTENSILIOS                                   | 20.000          |                           |
|          |        |          |             |   | 20.000          |                           |
|          |        | 6        |             | EQUIPAMENTOS PARA PROCESOS DE INFORMACIÓN                 | 150.000         |                           |
|          |        |          |             |   | 150.000         |                           |
|          |        |          |             | SUMA E SEGUE  |                 | 300.000                   |

ORZAMENTOS DA COMUNIDADE AUTÓNOMA GALEGA. ANO 2018

|          |   |      |   |
|----------|---|------|---|
| SECCIÓN  | - | 11   | CONSELLERÍA DE SANIDADE                     |
| SERVIZO  | - | A2   | AXENCIA GALEGA DE SANGUE, ÓRGANOS E TECIDOS |
| PROGRAMA | - | 412A | ATENCIÓN ESPECIALIZADA                      |

| CAPÍTULO | ARTIGO | CONCEPTO | SUBCONCEPTO | EXPLICACIÓN DO GASTO   | TOTAL CONCEPTOS | TOTAL ARTIGOS E CAPITULOS |
|----------|--------|----------|-------------|--|-----------------|---------------------------|
| 2        | 1      |          |             | SUMAS ANTERIORES   |                 | 300.000                   |
|          |        | 9        |             | OUTRO INMOBILIZADO MATERIAL  | 55.000          |                           |
|          |        |          |             |  | 55.000          | 355.000                   |
|          | 2      |          |             | MATERIAL, SUBMINISTRACIÓNS E OUTROS                                    |                 |                           |
|          |        | 0        |             | MATERIAL DE OFICINA  |                 |                           |
|          |        | 00       |             | ORDINARIO NON INVENTARIABLE  | 15.000          |                           |
|          |        | 01       |             | PRENSA, REVISTAS, LIBROS E OUTRAS PUBLICACIÓNS                         | 4.500           |                           |
|          |        | 02       |             | MATERIAL INFORMÁTICO NON INVENTARIABLE                                 | 2.500           |                           |
|          |        |          |             |  | 22.000          |                           |
|          |        | 1        |             | SUBMINISTRACIÓNS   |                 |                           |
|          |        | 00       |             | ENERXÍA ELÉCTRICA  | 97.000          |                           |
|          |        | 01       |             | AUGA   | 4.000           |                           |
|          |        | 03       |             | COMBUSTIBLES   | 160.000         |                           |
|          |        | 04       |             | VESTIARIO  | 2.000           |                           |
|          |        | 05       |             | PRODUCTOS ALIMENTICIOS   | 178.000         |                           |
|          |        | 09       |             | SUBMINISTRACIÓNS DE MATERIAL ELECTRÓNICO, ELÉCTRICO E DE COMUNICACIÓNS | 19.000          |                           |
|          |        | 11       |             | EXTRACCIÓN DE SANGUE   | 1.746.602       |                           |
|          |        | 12       |             | HEMODERIVADOS  | 20.000          |                           |
|          |        | 13       |             | INSTRUMENTAL E PEQUENOS UTENSILIOS SANITARIOS                          | 10.000          |                           |
|          |        | 14       |             | INSTRUMENTAL E PEQUENOS UTENSILIOS NON SANITARIOS                      | 45.000          |                           |
|          |        | 16       |             | OUTRO MATERIAL SANITARIO   | 76.960          |                           |
|          |        | 17       |             | MATERIAL NON SANITARIO PARA CONSUMO E REPOSICIÓN                       | 4.000           |                           |
|          |        | 19       |             | MATERIAL DE LABORATORIO  | 5.174.441       |                           |
|          |        | 99       |             | OUTRAS SUBMINISTRACIÓNS  | 120.000         |                           |
|          |        |          |             |  | 7.657.003       |                           |
|          |        | 2        |             | COMUNICACIÓNS  |                 |                           |
|          |        | 00       |             | TELEFÓNICAS  | 52.000          |                           |
|          |        | 01       |             | POSTAIS  | 45.000          |                           |
|          |        | 04       |             | INFORMÁTICAS   | 500             |                           |
|          |        |          |             |  | 97.500          |                           |
|          |        | 4        |             | PRIMAS DE SEGUROS  | 43.000          |                           |
|          |        |          |             |  | 43.000          |                           |
|          |        |          |             | SUMA E SE GUE  |                 | 7.819.503                 |

ORZAMENTOS DA COMUNIDADE AUTÓNOMA GALEGA. ANO 2018

|          |   |      |   |
|----------|---|------|---|
| SECCIÓN  | - | 11   | CONSELLERÍA DE SANIDADE                     |
| SERVIZO  | - | A2   | AXENCIA GALEGA DE SANGUE, ÓRGANOS E TECIDOS |
| PROGRAMA | - | 412A | ATENCIÓN ESPECIALIZADA                      |

| CAPÍTULO | ARTIGO | CONCEPTO | SUBCONCEPTO | EXPLICACIÓN DO GASTO   | TOTAL CONCEPTOS | TOTAL ARTIGOS E CAPÍTULOS |
|----------|--------|----------|-------------|--|-----------------|---------------------------|
| 2        | 2      |          |             | S U M A S A N T E R I O R E S  |                 | 7.819.503                 |
|          |        | 5        |             | TRIBUTOS   | 400.000         |                           |
|          |        |          |             |  | 400.000         |                           |
|          |        | 6        |             | GASTOS DIVERSOS  |                 |                           |
|          |        | 02       |             | PUBLICIDADE E PROPAGANDA   | 280.000         |                           |
|          |        | 03       |             | XURÍDICOS, CONTENCIOSOS  | 2.000           |                           |
|          |        | 06       |             | REUNIÓNS, CONFERENCIAS E CURSOS  | 15.000          |                           |
|          |        | 13       |             | GASTOS DE FUNCIONAMENTO DE TRIBUNAIS DE OPOSICIÓN E DE PROBAS SELECTIVAS | 1.000           |                           |
|          |        | 17       |             | CURSOS DE FORMACIÓN  | 400             |                           |
|          |        | 99       |             | OUTROS   | 70.000          |                           |
|          |        |          |             |  | 368.400         |                           |
|          |        | 7        |             | TRABALLOS REALIZADOS POR OUTRAS EMPRESAS                                 |                 |                           |
|          |        | 00       |             | LIMPEZA E ASEO   | 147.000         |                           |
|          |        | 01       |             | SEGURANZA  | 173.000         |                           |
|          |        | 03       |             | POSTAIS  | 2.000           |                           |
|          |        | 04       |             | CUSTODIA, DEPÓSITO E ALMACENAXE  | 28.000          |                           |
|          |        | 99       |             | OUTROS   | 4.521.000       |                           |
|          |        |          |             |  | 4.871.000       | 13.458.903                |
| 3        |        |          |             | INDEMNIZACIÓNS POR RAZÓNS DO SERVIZO                                     |                 |                           |
|          |        | 0        |             | AXUDAS DE CUSTO  | 5.000           |                           |
|          |        |          |             |  | 5.000           |                           |
|          |        | 1        |             | LOCOMOCIÓN   | 28.000          |                           |
|          |        |          |             |  | 28.000          |                           |
|          |        | 3        |             | OUTRAS INDEMNIZACIÓNS  | 35.000          |                           |
|          |        |          |             |  | 35.000          | 68.000                    |
|          |        |          |             |  |                 | =====                     |
|          |        |          |             | T O T A L C A P Í T U L O 2  |                 | 14.061.903                |
| 6        |        |          |             | INVESTIMENTOS REAIS  |                 |                           |
|          |        | 2        |             | INVESTIMENTO NOVO ASOCIADO AO FUNCIONAMENTO OPERATIVO DOS SERVIZOS       |                 |                           |
|          |        | 4        |             | MATERIAL DE TRANSPORTE   |                 |                           |
|          |        | 0        |             | AUTOBUSES PARA A EXTRACCIÓN DE SANGUE POR TODOS OS POBOS DE GALICIA      | 600.000         |                           |
|          |        |          |             |  | 600.000         |                           |
|          |        |          |             | S U M A E S E G U E  |                 | 600.000                   |



ORZAMENTOS DA COMUNIDADE AUTÓNOMA GALEGA. ANO 2018

|          |        |   |
|----------|--------|---|
| SECCIÓN  | - 11   | CONSELLERÍA DE SANIDADE                     |
| SERVIZO  | - A2   | AXENCIA GALEGA DE SANGUE, ÓRGANOS E TECIDOS |
| PROGRAMA | - 412A | ATENCIÓN ESPECIALIZADA                      |

| CAPÍTULO | ARTIGO | CONCEPTO | SUBCONCEPTO | EXPLICACIÓN DO GASTO                   | TOTAL<br>CONCEPTOS | TOTAL<br>ARTIGOS E<br>CAPITULOS |
|----------|--------|----------|-------------|--|--------------------|---------------------------------|
| 6        | 2      |          |             | S U M A S   A N T E R I O R E S        |                    | 600.000                         |
|          |        | 8        |             | OUTRO INMOBILIZADO MATERIAL            |                    |                                 |
|          |        | 0        |             | OUTRO INMOBILIZADO MATERIAL            | 82.000             |                                 |
|          |        |          |             |  | 82.000             | 682.000                         |
|          |        |          |             |  |                    | =====                           |
|          |        |          |             | T O T A L   C A P Í T U L O          6 |                    | 682.000                         |
|          |        |          |             | T O T A L   P R O G R A M A     412A   |                    | 24.453.904                      |
|          |        |          |             | T O T A L   S E R V I Z O        A2    |                    | 24.453.904                      |
|          |        |          |             | T O T A L   S E C C I Ó N        11    |                    | 24.453.904                      |



ORZAMENTOS DA COMUNIDADE AUTÓNOMA GALEGA. ANO 2018

CONSELLERÍA DE SANIDADE

RESUMO POR ARTIGOS DE OPERACIONS DE GASTOS

| CAPI-TULO | ARTIGO | EXPLICACION DO GASTO   | TOTAL      |
|-----------|--------|--|------------|
| 1         |        | GASTOS DE PERSOAL  |            |
|           | 2      | FUNCIONARIOS   | 3.876.091  |
|           | 3      | LABORAIS   | 2.923.218  |
|           | 5      | INCENTIVOS AO RENDEMENTO   | 596.213    |
|           | 6      | COTAS, PRESTACIÓNS E GASTOS SOCIAIS A CARGO DO EMPREGADOR          | 2.124.087  |
|           | 8      | FONDO RETRIBUTIVO  | 190.392    |
|           |        |  | 9.710.001  |
| 2         |        | GASTOS EN BENS CORRENTES E SERVIZOS                                |            |
|           | 0      | ALUGAMENTOS E CANONS   | 180.000    |
|           | 1      | REPARACIÓNS, MANTEMENTO E CONSERVACIÓN                             | 355.000    |
|           | 2      | MATERIAL, SUBMINISTRACIÓNS E OUTROS                                | 13.458.903 |
|           | 3      | INDEMNIZACIÓNS POR RAZÓNS DO SERVIZO                               | 68.000     |
|           |        |  | 14.061.903 |
| 6         |        | INVESTIMENTOS REAIS  |            |
|           | 2      | INVESTIMENTO NOVO ASOCIADO AO FUNCIONAMENTO OPERATIVO DOS SERVIZOS | 682.000    |
|           |        |  | 682.000    |
|           |        | T O T A L  | 24.453.904 |







ORZAMENTOS DA COMUNIDADE AUTÓNOMA GALEGA. ANO 2018

TOTAL XERAL

RESUMO POR ARTIGOS DE OPERACIONS DE GASTOS

| CAPI-TULO | ARTIGO | EXPLICACION DO GASTO   | TOTAL      |
|-----------|--------|--|------------|
| 1         |        | GASTOS DE PERSOAL  |            |
|           | 2      | FUNCIONARIOS   | 3.876.091  |
|           | 3      | LABORAIS   | 2.923.218  |
|           | 5      | INCENTIVOS AO RENDEMENTO   | 596.213    |
|           | 6      | COTAS, PRESTACIÓNS E GASTOS SOCIAIS A CARGO DO EMPREGADOR          | 2.124.087  |
|           | 8      | FONDO RETRIBUTIVO  | 190.392    |
|           |        |  | 9.710.001  |
| 2         |        | GASTOS EN BENS CORRENTES E SERVIZOS                                |            |
|           | 0      | ALUGAMENTOS E CANONS   | 180.000    |
|           | 1      | REPARACIÓNS, MANTEMENTO E CONSERVACIÓN                             | 355.000    |
|           | 2      | MATERIAL, SUBMINISTRACIÓNS E OUTROS                                | 13.458.903 |
|           | 3      | INDEMNIZACIÓNS POR RAZÓNS DO SERVIZO                               | 68.000     |
|           |        |  | 14.061.903 |
| 6         |        | INVESTIMENTOS REAIS  |            |
|           | 2      | INVESTIMENTO NOVO ASOCIADO AO FUNCIONAMENTO OPERATIVO DOS SERVIZOS | 682.000    |
|           |        |  | 682.000    |
|           |        | T O T A L  | 24.453.904 |










ORZAMENTOS DA COMUNIDADE AUTÓNOMA GALEGA. ANO 2018

RESUMO XERAL DO ORZAMENTO DE GASTOS

|                         | Capítulo 1 | Capítulo 3 | Capítulo 5 | Capítulo 7 | Capítulo 9 |
|-------------------------|------------|------------|------------|------------|------------|
|                         | Capítulo 2 | Capítulo 4 | Capítulo 6 | Capítulo 8 | TOTAL      |
| CONSELLERÍA DE SANIDADE | 9.710.001  | 0          | 0          | 0          | 0          |
|                         | 14.061.903 | 0          | 682.000    | 0          | 24.453.904 |
| TOTAL                   | 9.710.001  | 0          | 0          | 0          | 0          |
|                         | 14.061.903 | 0          | 682.000    | 0          | 24.453.904 |
|                         |            |            |            |            |            |
|                         |            |            |            |            |            |
|                         |            |            |            |            |            |
|                         |            |            |            |            |            |
|                         |            |            |            |            |            |
|                         |            |            |            |            |            |
|                         |            |            |            |            |            |
|                         |            |            |            |            |            |
|                         |            |            |            |            |            |
|                         |            |            |            |            |            |
|                         |            |            |            |            |            |
|                         |            |            |            |            |            |
|                         |            |            |            |            |            |
|                         |            |            |            |            |            |
|                         |            |            |            |            |            |
|                         |            |            |            |            |            |
|                         |            |            |            |            |            |
|                         |            |            |            |            |            |
|                         |            |            |            |            |            |
|                         |            |            |            |            |            |
|                         |            |            |            |            |            |
|                         |            |            |            |            |            |
|                         |            |            |            |            |            |
|                         |            |            |            |            |            |
|                         |            |            |            |            |            |
|                         |            |            |            |            |            |
|                         |            |            |            |            |            |
|                         |            |            |            |            |            |
|                         |            |            |            |            |            |
|                         |            |            |            |            |            |
|                         |            |            |            |            |            |





**AXENCIA GALEGA DE SERVIZOS SOCIAIS**





## ESTADO DE INGRESOS





ORZAMENTOS DA COMUNIDADE AUTÓNOMA GALEGA. ANO 2018

OPERACIONES CORRENTES

| CAPÍTULO | ARTIGO | CONCEPTO | SUBCONCEPTO | PARTIDA | EXPLICACIÓN DO INGRESO          | TOTAL CONCEPTOS | TOTAL ARTIGOS E CAPÍTULOS |
|----------|--------|----------|-------------|---------|---------------------------------|-----------------|---------------------------|
| 3        |        |          |             |         | TAXAS, PREZOS E OUTROS INGRESOS |                 |                           |
|          | 1      |          |             |         | PREZOS                          |                 |                           |
|          |        | 2        |             |         | PREZOS PRIVADOS 1.350.000       |                 |                           |
|          |        |          |             |         |                                 | 1.350.000       | 1.350.000                 |
|          |        |          |             |         |                                 |                 | =====                     |
|          |        |          |             |         | TOTAL CAPÍTULO 3                |                 | 1.350.000                 |

ORZAMENTOS DA COMUNIDADE AUTÓNOMA GALEGA. ANO 2018

OPERACIONES CORRENTES

| CAPÍTULO | ARTIGO | CONCEPTO | SUBCONCEPTO | PARTIDA | EXPLICACIÓN DO INGRESO                         | TOTAL CONCEPTOS | TOTAL ARTIGOS E CAPÍTULOS |
|----------|--------|----------|-------------|---------|--|-----------------|---------------------------|
| 4        |        |          |             |         | TRANSFERENCIAS CORRENTES                       |                 |                           |
|          | 1      |          |             |         | DA ADMINISTRACIÓN XERAL DA COMUNIDADE AUTÓNOMA |                 |                           |
|          |        | 0        |             |         | DA ADMINISTRACIÓN XERAL DA COMUNIDADE AUTÓNOMA |                 |                           |
|          |        |          | 00          |         | FONDOS PROPIOS                                 | 11.502.738      |                           |
|          |        |          |             |         |  | 11.502.738      | 11.502.738                |
|          |        |          |             |         |  |                 | =====                     |
|          |        |          |             |         | TOTAL CAPÍTULO 4                               |                 | 11.502.738                |

ORZAMENTOS DA COMUNIDADE AUTÓNOMA GALEGA. ANO 2018

OPERACIONES DE CAPITAL

| CAPÍTULO | ARTIGO | CONCEPTO | SUBCONCEPTO | PARTIDA | EXPLICACIÓN DO INGRESO                         | TOTAL CONCEPTOS | TOTAL ARTIGOS E CAPÍTULOS |
|----------|--------|----------|-------------|---------|--|-----------------|---------------------------|
| 7        |        |          |             |         | TRANSFERENCIAS DE CAPITAL                      |                 |                           |
|          | 1      |          |             |         | DA ADMINISTRACIÓN XERAL DA COMUNIDADE AUTÓNOMA |                 |                           |
|          |        | 0        |             |         | DA ADMINISTRACIÓN XERAL DA COMUNIDADE AUTÓNOMA |                 |                           |
|          |        |          | 00          |         | FONDOS PROPIOS                                 | 150.784         |                           |
|          |        |          | 23          |         | FEDER P.O. 2014-2020                           | 603.134         |                           |
|          |        |          |             |         |  | 753.918         | 753.918                   |
|          |        |          |             |         |  |                 | =====                     |
|          |        |          |             |         | TOTAL CAPÍTULO 7                               |                 | 753.918                   |
|          |        |          |             |         | TOTAL INGRESOS                                 |                 | 13.606.656                |



ORZAMENTOS DA COMUNIDADE AUTÓNOMA GALEGA. ANO 2018

Resumo por Artigos de Operacións de Ingresos

| CAPÍTULO | ARTIGOS | EXPLICACIÓN DO INGRESO                         | TOTAL      |
|----------|---------|--|------------|
| 3        |         | TAXAS, PREZOS E OUTROS INGRESOS                |            |
|          | 1       | PREZOS   | 1.350.000  |
|          |         |  | 1.350.000  |
| 4        |         | TRANSFERENCIAS CORRENTES                       |            |
|          | 1       | DA ADMINISTRACIÓN XERAL DA COMUNIDADE AUTÓNOMA | 11.502.738 |
|          |         |  | 11.502.738 |
| 7        |         | TRANSFERENCIAS DE CAPITAL                      |            |
|          | 1       | DA ADMINISTRACIÓN XERAL DA COMUNIDADE AUTÓNOMA | 753.918    |
|          |         |  | 753.918    |
|          |         | TOTAL  | 13.606.656 |





## RESUMO XERAL DE GASTOS





ORZAMENTOS DA COMUNIDADE AUTÓNOMA GALEGA. ANO 2018

RESUMO XERAL POR SERVIZOS E CAPÍTULOS

ORGANISMO - 12 AXENCIA GALEGA DE SERVIZOS SOCIAIS

|    | CAPÍTULOS E ARTIGOS   | SERVIZOS | A1         |   | TOTAL      |
|----|---|----------|------------|---|------------|
| 1- | GASTOS DE PERSOAL   |          |            |   |            |
| 12 | - FUNCIONARIOS  |          | 32.951     | 0 | 32.951     |
| 13 | - LABORAIS  |          | 8.185.784  | 0 | 8.185.784  |
| 16 | - COTAS, PRESTACIÓNS E GASTOS SOCIAIS A CARGO DO EMPREGADOR       |          | 2.326.106  | 0 | 2.326.106  |
| 18 | - FONDO RETRIBUTIVO   |          | 210.897    | 0 | 210.897    |
|    | TOTAL CAPÍTULO 1  |          | 10.755.738 | 0 | 10.755.738 |
| 2- | GASTOS EN BENS CORRENTES E SERVIZOS                               |          |            |   |            |
| 21 | - REPARACIÓNS, MANTEMENTO E CONSERVACIÓN                          |          | 197.000    | 0 | 197.000    |
| 22 | - MATERIAL, SUBMINISTRACIÓNS E OUTROS                             |          | 1.897.000  | 0 | 1.897.000  |
| 23 | - INDEMNIZACIÓNS POR RAZÓNS DO SERVIZO                            |          | 3.000      | 0 | 3.000      |
|    | TOTAL CAPÍTULO 2  |          | 2.097.000  | 0 | 2.097.000  |
| 6- | INVESTIMENTOS REAIS   |          |            |   |            |
| 63 | - INVESTIMENTO DE REPOSICIÓNS ASOCIADO AO FUNCIONAMENTO OPERATIVO |          | 753.918    | 0 | 753.918    |
|    | TOTAL CAPÍTULO 6  |          | 753.918    | 0 | 753.918    |
|    | TOTAL XERAL   |          | 13.606.656 | 0 | 13.606.656 |



ORZAMENTOS DA COMUNIDADE AUTÓNOMA GALEGA. ANO 2018

RESUMO XERAL POR SERVIZOS E PROGRAMAS

ORGANISMO - 12 AXENCIA GALEGA DE SERVIZOS SOCIAIS

|      | PROGRAMAS   | SERVIZOS | A1         |       | TOTAL      |
|------|---|----------|------------|-------|------------|
| 312B | - PROGRAMAS DE PRESTACIÓNS ÁS FAMILIAS E Á INFANCIA |          | 13.606.656 | 0     | 13.606.656 |
|      |   |          |            | ----- |            |
|      |   |          | 13.606.656 | 0     | 13.606.656 |
|      |   |          |            |       |            |
|      |   |          |            |       |            |
|      |   |          |            |       |            |
|      |   |          |            |       |            |
|      |   |          |            |       |            |
|      |   |          |            |       |            |
|      |   |          |            |       |            |
|      |   |          |            |       |            |
|      |   |          |            |       |            |
|      |   |          |            |       |            |
|      |   |          |            |       |            |
|      |   |          |            |       |            |
|      |   |          |            |       |            |
|      |   |          |            |       |            |
|      |   |          |            |       |            |
|      |   |          |            |       |            |
|      |   |          |            |       |            |
|      |   |          |            |       |            |
|      |   |          |            |       |            |

















## ESTADO DE GASTOS





CONSELLERÍA DE POLÍTICA SOCIAL





**12 CONSELLERÍA DE POLÍTICA SOCIAL**  
**A1 AXENCIA GALEGA DE SERVIZOS SOCIAIS**



ORZAMENTOS DA COMUNIDADE AUTÓNOMA GALEGA. ANO 2018

|          |   |      |   |
|----------|---|------|---|
| SECCIÓN  | - | 12   | CONSELLERÍA DE POLÍTICA SOCIAL                    |
| SERVIZO  | - | A1   | AXENCIA GALEGA DE SERVIZOS SOCIAIS                |
| PROGRAMA | - | 312B | PROGRAMAS DE PRESTACIÓNS ÁS FAMILIAS E Á INFANCIA |

| CAPÍTULO | ARTIGO | CONCEPTO | SUBCONCEPTO | EXPLICACIÓN DO GASTO                                      | TOTAL CONCEPTOS | TOTAL ARTIGOS E CAPITULOS |
|----------|--------|----------|-------------|---|-----------------|---------------------------|
| 1        |        |          |             | GASTOS DE PERSOAL   |                 |                           |
|          | 2      |          |             | FUNCIONARIOS  |                 |                           |
|          |        | 0        |             | RETRIBUCIÓNS BÁSICAS                                      |                 |                           |
|          |        | 01       |             | SOLDOS SUBGRUPO A2  | 14.302          |                           |
|          |        | 05       |             | TRIENIOS  | 4.627           |                           |
|          |        |          |             |   | 18.929          |                           |
|          |        | 1        |             | RETRIBUCIÓNS COMPLEMENTARIAS                              |                 |                           |
|          |        | 00       |             | COMPLEMENTO DE DESTINO                                    | 5.383           |                           |
|          |        | 01       |             | COMPLEMENTO ESPECÍFICO                                    | 8.525           |                           |
|          |        | 08       |             | IPC GALEGO  | 114             |                           |
|          |        |          |             |   | 14.022          | 32.951                    |
|          | 3      |          |             | LABORAIS  |                 |                           |
|          |        | 0        |             | LABORAL FIXO  |                 |                           |
|          |        | 00       |             | RETRIBUCIÓNS BÁSICAS                                      | 5.995.486       |                           |
|          |        | 01       |             | OUTRAS REMUNERACIÓNS                                      | 1.238.930       |                           |
|          |        | 05       |             | TRIENIOS  | 533.904         |                           |
|          |        | 08       |             | IPC GALEGO  | 29.718          |                           |
|          |        |          |             |   | 7.798.038       |                           |
|          |        | 1        |             | LABORAL TEMPORAL  |                 |                           |
|          |        | 00       |             | RETRIBUCIÓNS BÁSICAS                                      | 362.210         |                           |
|          |        | 08       |             | IPC GALEGO  | 1.371           |                           |
|          |        |          |             |   | 363.581         |                           |
|          |        | 3        |             | LABORAL TEMPORAL INDEFINIDO                               |                 |                           |
|          |        | 00       |             | RETRIBUCIÓNS BÁSICAS                                      | 18.859          |                           |
|          |        | 01       |             | OUTRAS REMUNERACIÓNS                                      | 3.688           |                           |
|          |        | 05       |             | TRIENIOS  | 1.527           |                           |
|          |        | 08       |             | IPC GALEGO  | 91              |                           |
|          |        |          |             |   | 24.165          | 8.185.784                 |
|          | 6      |          |             | COTAS, PRESTACIÓNS E GASTOS SOCIAIS A CARGO DO EMPREGADOR |                 |                           |
|          |        | 0        |             | COTAS SOCIAIS   |                 |                           |
|          |        | 00       |             | SEGURIDADE SOCIAL   | 2.303.707       |                           |
|          |        | 33       |             | SEGURIDADE SOCIAL DO PERSOAL LABORAL TEMPORAL INDEFINIDO  | 6.975           |                           |
|          |        |          |             |   | 2.310.682       |                           |
|          |        |          |             | S U M A E S E G U E                                       |                 | 2.310.682                 |

ORZAMENTOS DA COMUNIDADE AUTÓNOMA GALEGA. ANO 2018

|          |   |      |   |
|----------|---|------|---|
| SECCIÓN  | - | 12   | CONSELLERÍA DE POLÍTICA SOCIAL                    |
| SERVIZO  | - | A1   | AXENCIA GALEGA DE SERVIZOS SOCIAIS                |
| PROGRAMA | - | 312B | PROGRAMAS DE PRESTACIÓNS ÁS FAMILIAS E Á INFANCIA |

| CAPÍTULO | ARTIGO | CONCEPTO | SUBCONCEPTO | EXPLICACIÓN DO GASTO   | TOTAL CONCEPTOS | TOTAL ARTIGOS E CAPITULOS |
|----------|--------|----------|-------------|--|-----------------|---------------------------|
| 1        | 6      |          |             | SUMAS ANTERIORES   |                 | 2.310.682                 |
|          |        | 2        |             | GASTOS SOCIAIS DO PERSOAL  |                 |                           |
|          |        | 04       |             | ACCIÓN SOCIAL  | 15.424          |                           |
|          |        |          |             |  | 15.424          | 2.326.106                 |
|          | 8      |          |             | FONDO RETRIBUTIVO  |                 |                           |
|          |        | 0        |             | FONDO RETRIBUTIVO  | 210.897         |                           |
|          |        |          |             |  | 210.897         | 210.897                   |
|          |        |          |             | TOTAL CAPÍTULO 1   |                 | =====                     |
|          |        |          |             |  |                 | 10.755.738                |
| 2        |        |          |             | GASTOS EN BENS CORRENTES E SERVIZOS  |                 |                           |
|          | 1      |          |             | REPARACIÓNS, MANTEMENTO E CONSERVACIÓN                                       |                 |                           |
|          |        | 2        |             | EDIFICIOS E OUTRAS CONSTRUCIÓNS  | 102.000         |                           |
|          |        |          |             |  | 102.000         |                           |
|          |        | 3        |             | MAQUINARIA, INSTALACIÓNS E UTENSILIOS  | 76.000          |                           |
|          |        |          |             |  | 76.000          |                           |
|          |        | 5        |             | MOBILIARIO E UTENSILIOS  | 19.000          |                           |
|          |        |          |             |  | 19.000          | 197.000                   |
|          | 2      |          |             | MATERIAL, SUBMINISTRACIÓNS E OUTROS  |                 |                           |
|          |        | 8        |             | GASTOS DE FUNCIONAMENTO DE CENTROS E SERVIZOS SOCIAIS                        | 1.897.000       |                           |
|          |        |          |             |  | 1.897.000       | 1.897.000                 |
|          | 3      |          |             | INDEMNIZACIÓNS POR RAZÓNS DO SERVIZO   |                 |                           |
|          |        | 0        |             | AXUDAS DE CUSTO  | 3.000           |                           |
|          |        |          |             |  | 3.000           | 3.000                     |
|          |        |          |             | TOTAL CAPÍTULO 2   |                 | =====                     |
|          |        |          |             |  |                 | 2.097.000                 |
| 6        |        |          |             | INVESTIMENTOS REAIS  |                 |                           |
|          | 3      |          |             | INVESTIMENTO DE REPOSICIÓNS ASOCIADO AO FUNCIONAMENTO OPERATIVO DOS SERVIZOS |                 |                           |
|          |        | 2        |             | EDIFICIOS E OUTRAS CONSTRUCIÓNS  |                 |                           |
|          |        | 1        |             | REFORMA INTEGRAL ESC INF SANTA SUSANA  | 753.918         |                           |
|          |        |          |             |  | 753.918         | 753.918                   |
|          |        |          |             | TOTAL CAPÍTULO 6   |                 | =====                     |
|          |        |          |             |  |                 | 753.918                   |
|          |        |          |             | TOTAL PROGRAMA 312B  |                 | 13.606.656                |
|          |        |          |             | TOTAL SERVIZO A1   |                 | 13.606.656                |
|          |        |          |             | TOTAL SECCIÓN 12   |                 | 13.606.656                |



ORZAMENTOS DA COMUNIDADE AUTÓNOMA GALEGA. ANO 2018

CONSELLERÍA DE POLÍTICA SOCIAL

RESUMO POR ARTIGOS DE OPERACIONES DE GASTOS

| CAPI-TULO | ARTIGO | EXPLICACION DO GASTO   | TOTAL      |
|-----------|--------|--|------------|
| 1         |        | GASTOS DE PERSOAL  |            |
|           | 2      | FUNCIONARIOS   | 32.951     |
|           | 3      | LABORAIS   | 8.185.784  |
|           | 6      | COTAS, PRESTACIÓNS E GASTOS SOCIAIS A CARGO DO EMPREGADOR                    | 2.326.106  |
|           | 8      | FONDO RETRIBUTIVO  | 210.897    |
|           |        |  | 10.755.738 |
| 2         |        | GASTOS EN BENS CORRENTES E SERVIZOS  |            |
|           | 1      | REPARACIÓNS, MANTEMENTO E CONSERVACIÓN                                       | 197.000    |
|           | 2      | MATERIAL, SUBMINISTRACIÓNS E OUTROS  | 1.897.000  |
|           | 3      | INDEMNIZACIÓNS POR RAZÓNS DO SERVIZO   | 3.000      |
|           |        |  | 2.097.000  |
| 6         |        | INVESTIMENTOS REAIS  |            |
|           | 3      | INVESTIMENTO DE REPOSICIÓNS ASOCIADO AO FUNCIONAMENTO OPERATIVO DOS SERVIZOS | 753.918    |
|           |        |  | 753.918    |
|           |        | T O T A L  | 13.606.656 |







ORZAMENTOS DA COMUNIDADE AUTÓNOMA GALEGA. ANO 2018

TOTAL XERAL

RESUMO POR ARTIGOS DE OPERACIONES DE GASTOS

| CAPI-TULO | ARTIGO | EXPLICACION DO GASTO  | TOTAL      |
|-----------|--------|---|------------|
| 1         |        | GASTOS DE PERSOAL   |            |
|           | 2      | FUNCIONARIOS  | 32.951     |
|           | 3      | LABORAIS  | 8.185.784  |
|           | 6      | COTAS, PRESTACIÓNS E GASTOS SOCIAIS A CARGO DO EMPREGADOR                   | 2.326.106  |
|           | 8      | FONDO RETRIBUTIVO   | 210.897    |
|           |        |   | 10.755.738 |
| 2         |        | GASTOS EN BENS CORRENTES E SERVIZOS   |            |
|           | 1      | REPARACIÓNS, MANTEMENTO E CONSERVACIÓN                                      | 197.000    |
|           | 2      | MATERIAL, SUBMINISTRACIÓNS E OUTROS   | 1.897.000  |
|           | 3      | INDEMNIZACIÓNS POR RAZÓNS DO SERVIZO  | 3.000      |
|           |        |   | 2.097.000  |
| 6         |        | INVESTIMENTOS REAIS   |            |
|           | 3      | INVESTIMENTO DE REPOSICIÓN ASOCIADO AO FUNCIONAMENTO OPERATIVO DOS SERVIZOS | 753.918    |
|           |        |   | 753.918    |
|           |        | T O T A L   | 13.606.656 |









ORZAMENTOS DA COMUNIDADE AUTÓNOMA GALEGA. ANO 2018

RESUMO XERAL DO ORZAMENTO DE GASTOS


|                                | Capítulo 1 | Capítulo 3 | Capítulo 5 | Capítulo 7 | Capítulo 9 |
|--------------------------------|------------|------------|------------|------------|------------|
|                                | Capítulo 2 | Capítulo 4 | Capítulo 6 | Capítulo 8 | TOTAL      |
| CONSELLERÍA DE POLÍTICA SOCIAL | 10.755.738 | 0          | 0          | 0          | 0          |
|                                | 2.097.000  | 0          | 753.918    | 0          | 13.606.656 |
| TOTAL                          | 10.755.738 | 0          | 0          | 0          | 0          |
|                                | 2.097.000  | 0          | 753.918    | 0          | 13.606.656 |
|                                |            |            |            |            |            |
|                                |            |            |            |            |            |
|                                |            |            |            |            |            |
|                                |            |            |            |            |            |
|                                |            |            |            |            |            |
|                                |            |            |            |            |            |
|                                |            |            |            |            |            |
|                                |            |            |            |            |            |
|                                |            |            |            |            |            |
|                                |            |            |            |            |            |
|                                |            |            |            |            |            |
|                                |            |            |            |            |            |
|                                |            |            |            |            |            |
|                                |            |            |            |            |            |
|                                |            |            |            |            |            |
|                                |            |            |            |            |            |
|                                |            |            |            |            |            |
|                                |            |            |            |            |            |
|                                |            |            |            |            |            |





**AXENCIA GALEGA DE DESENVOLVEMENTO RURAL**





## ESTADO DE INGRESOS



ORZAMENTOS DA COMUNIDADE AUTÓNOMA GALEGA. ANO 2018

OPERACIONES CORRENTES

| CAPÍTULO | ARTIGO | CONCEPTO | SUBCONCEPTO | PARTIDA | EXPLICACIÓN DO INGRESO                         | TOTAL CONCEPTOS | TOTAL ARTIGOS E CAPÍTULOS |
|----------|--------|----------|-------------|---------|--|-----------------|---------------------------|
| 4        |        |          |             |         | TRANSFERENCIAS CORRENTES                       |                 |                           |
|          | 1      |          |             |         | DA ADMINISTRACIÓN XERAL DA COMUNIDADE AUTÓNOMA |                 |                           |
|          |        | 0        |             |         | DA ADMINISTRACIÓN XERAL DA COMUNIDADE AUTÓNOMA |                 |                           |
|          |        |          | 00          |         | FONDOS PROPIOS 3.882.052                       |                 |                           |
|          |        |          |             |         |  | 3.882.052       | 3.882.052                 |
|          |        |          |             |         |  |                 | =====                     |
|          |        |          |             |         | TOTAL CAPÍTULO 4                               |                 | 3.882.052                 |

ORZAMENTOS DA COMUNIDADE AUTÓNOMA GALEGA. ANO 2018

OPERACIONES CORRENTES

| CAPÍTULO | ARTIGO | CONCEPTO | SUBCONCEPTO | PARTIDA | EXPLICACIÓN DO INGRESO           | TOTAL CONCEPTOS | TOTAL ARTIGOS E CAPÍTULOS |
|----------|--------|----------|-------------|---------|----------------------------------|-----------------|---------------------------|
| 5        |        |          |             |         | INGRESOS PATRIMONIAIS            |                 |                           |
|          | 2      |          |             |         | XUROS DE DEPÓSITOS               |                 |                           |
|          |        | 0        |             |         | XUROS DE CONTAS BANCARIAS        |                 |                           |
|          |        |          | 00          |         | DE CONTAS CORRENTES              | 300             |                           |
|          |        |          |             |         |                                  | 300             | 300                       |
| 4        |        |          |             |         | RENDAS DE BENS INMOBLES          |                 |                           |
|          | 1      |          |             |         | ARRENDAMENTO DE PREDIOS RUSTICOS | 46.000          |                           |
|          |        |          |             |         |                                  | 46.000          | 46.000                    |
|          |        |          |             |         |                                  |                 | =====                     |
|          |        |          |             |         | TOTAL CAPÍTULO 5                 |                 | 46.300                    |



ORZAMENTOS DA COMUNIDADE AUTÓNOMA GALEGA. ANO 2018

OPERACIONES DE CAPITAL

| CAPÍTULO | ARTIGO | CONCEPTO | SUBCONCEPTO | PARTIDA | EXPLICACIÓN DO INGRESO                         | TOTAL CONCEPTOS | TOTAL ARTIGOS E CAPÍTULOS |
|----------|--------|----------|-------------|---------|--|-----------------|---------------------------|
| 7        |        |          |             |         | TRANSFERENCIAS DE CAPITAL                      |                 |                           |
|          | 1      |          |             |         | DA ADMINISTRACIÓN XERAL DA COMUNIDADE AUTÓNOMA |                 |                           |
|          |        | 0        |             |         | DA ADMINISTRACIÓN XERAL DA COMUNIDADE AUTÓNOMA |                 |                           |
|          |        |          | 00          |         | FONDOS PROPIOS                                 | 21.507.797      |                           |
|          |        |          | 01          |         | TRANSFERENCIAS FINALISTAS DO ESTADO            | 683.334         |                           |
|          |        |          | 26          |         | FEADER 2014-2020                               | 17.500.000      |                           |
|          |        |          |             |         |  | 39.691.131      | 39.691.131                |
|          |        |          |             |         |  |                 | =====                     |
|          |        |          |             |         | TOTAL CAPÍTULO 7                               |                 | 39.691.131                |
|          |        |          |             |         | TOTAL INGRESOS                                 |                 | 43.619.483                |




ORZAMENTOS DA COMUNIDADE AUTÓNOMA GALEGA. ANO 2018

Resumo por Artigos de Operacións de Ingresos

| CAPÍTULO | ARTIGOS | EXPLICACIÓN DO INGRESO                         | TOTAL      |
|----------|---------|--|------------|
| 4        |         | TRANSFERENCIAS CORRENTES                       |            |
|          | 1       | DA ADMINISTRACIÓN XERAL DA COMUNIDADE AUTÓNOMA | 3.882.052  |
|          |         |  | 3.882.052  |
| 5        |         | INGRESOS PATRIMONIAIS                          |            |
|          | 2       | XUROS DE DEPÓSITOS                             | 300        |
|          | 4       | RENDAS DE BENS INMOBLES                        | 46.000     |
|          |         |  | 46.300     |
| 7        |         | TRANSFERENCIAS DE CAPITAL                      |            |
|          | 1       | DA ADMINISTRACIÓN XERAL DA COMUNIDADE AUTÓNOMA | 39.691.131 |
|          |         |  | 39.691.131 |
|          |         | TOTAL  | 43.619.483 |





## RESUMO XERAL DE GASTOS



ORZAMENTOS DA COMUNIDADE AUTÓNOMA GALEGA. ANO 2018

RESUMO XERAL POR SERVIZOS E CAPÍTULOS

ORGANISMO - 13 AXENCIA GALEGA DE DESENVOLVEMENTO RURAL

|    | CAPÍTULOS E ARTIGOS   | SERVIZOS | A1         |   | TOTAL      |
|----|---|----------|------------|---|------------|
| 1- | GASTOS DE PERSOAL   |          |            |   |            |
| 13 | - LABORAIS  |          | 2.496.123  | 0 | 2.496.123  |
| 16 | - COTAS, PRESTACIÓNS E GASTOS SOCIAIS A CARGO DO EMPREGADOR |          | 733.054    | 0 | 733.054    |
| 18 | - FONDO RETRIBUTIVO   |          | 64.584     | 0 | 64.584     |
|    | TOTAL CAPÍTULO 1  |          | 3.293.761  | 0 | 3.293.761  |
| 2- | GASTOS EN BENS CORRENTES E SERVIZOS                         |          |            |   |            |
| 20 | - ALUGAMENTOS E CANONS                                      |          | 2.500      | 0 | 2.500      |
| 21 | - REPARACIÓNS, MANTEMENTO E CONSERVACIÓN                    |          | 50.000     | 0 | 50.000     |
| 22 | - MATERIAL, SUBMINISTRACIÓNS E OUTROS                       |          | 559.591    | 0 | 559.591    |
| 23 | - INDEMNIZACIÓNS POR RAZÓNS DO SERVIZO                      |          | 22.500     | 0 | 22.500     |
|    | TOTAL CAPÍTULO 2  |          | 634.591    | 0 | 634.591    |
| 6- | INVESTIMENTOS REAIS   |          |            |   |            |
| 62 | - INVESTIMENTO NOVO ASOCIADO AO FUNCIONAMENTO OPERATIVO DOS |          | 15.000     | 0 | 15.000     |
| 64 | - GASTOS EN INVESTIMENTOS DE CARACTER INMATERIAL            |          | 132.500    | 0 | 132.500    |
|    | TOTAL CAPÍTULO 6  |          | 147.500    | 0 | 147.500    |
| 7- | TRANSFERENCIAS DE CAPITAL                                   |          |            |   |            |
| 76 | - A CORPORACIÓNS LOCAIS                                     |          | 19.945.298 | 0 | 19.945.298 |
| 77 | - A EMPRESAS PRIVADAS                                       |          | 12.525.228 | 0 | 12.525.228 |
| 78 | - A FAMILIAS E INSTITUCIÓNS SEN FINS DE LUCRO               |          | 7.073.105  | 0 | 7.073.105  |
|    | TOTAL CAPÍTULO 7  |          | 39.543.631 | 0 | 39.543.631 |
|    | TOTAL XERAL   |          | 43.619.483 | 0 | 43.619.483 |




















## ESTADO DE GASTOS








CONSELLERÍA DO MEDIO RURAL





**13 CONSELLERÍA DO MEDIO RURAL**  
**A1 AXENCIA GALEGA DE DESENVOLVEMENTO RURAL**



ORZAMENTOS DA COMUNIDADE AUTÓNOMA GALEGA. ANO 2018

|          |   |      |   |
|----------|---|------|---|
| SECCIÓN  | - | 13   | CONSELLERÍA DO MEDIO RURAL              |
| SERVIZO  | - | A1   | AXENCIA GALEGA DE DESENVOLVEMENTO RURAL |
| PROGRAMA | - | 712A | FIXACIÓN DE POBOACIÓN NO MEDIO RURAL    |

| CAPÍTULO | ARTIGO | CONCEPTO | SUBCONCEPTO | EXPLICACIÓN DO GASTO                                      | TOTAL CONCEPTOS | TOTAL ARTIGOS E CAPITULOS |
|----------|--------|----------|-------------|---|-----------------|---------------------------|
| 1        |        |          |             | GASTOS DE PERSOAL   |                 |                           |
|          | 3      |          |             | LABORAIS  |                 |                           |
|          |        | 0        |             | LABORAL FIXO  |                 |                           |
|          |        | 00       |             | RETRIBUCIÓNS BÁSICAS                                      | 2.135.823       |                           |
|          |        | 01       |             | OUTRAS REMUNERACIÓNS                                      | 184.205         |                           |
|          |        | 05       |             | TRIENIOS  | 161.577         |                           |
|          |        | 08       |             | IPC GALEGO  | 8.330           |                           |
|          |        |          |             |   | 2.489.935       |                           |
|          | 1      |          |             | LABORAL TEMPORAL  |                 |                           |
|          |        | 00       |             | RETRIBUCIÓNS BÁSICAS                                      | 6.165           |                           |
|          |        | 08       |             | IPC GALEGO  | 23              |                           |
|          |        |          |             |   | 6.188           | 2.496.123                 |
| 6        |        |          |             | COTAS, PRESTACIÓNS E GASTOS SOCIAIS A CARGO DO EMPREGADOR |                 |                           |
|          | 0      |          |             | COTAS SOCIAIS   |                 |                           |
|          |        | 00       |             | SEGURIDADE SOCIAL   | 733.054         |                           |
|          |        |          |             |   | 733.054         | 733.054                   |
|          | 8      |          |             | FONDO RETRIBUTIVO   |                 |                           |
|          |        | 0        |             | FONDO RETRIBUTIVO   | 64.584          |                           |
|          |        |          |             |   | 64.584          | 64.584                    |
|          |        |          |             |   |                 | =====                     |
|          |        |          |             | TOTAL CAPÍTULO 1  |                 | 3.293.761                 |
| 2        |        |          |             | GASTOS EN BENS CORRENTES E SERVIZOS                       |                 |                           |
|          | 0      |          |             | ALUGAMENTOS E CANONS                                      |                 |                           |
|          |        | 3        |             | MAQUINARIA, INSTALACIÓNS E UTENSILIOS                     | 1.000           |                           |
|          |        |          |             |   | 1.000           |                           |
|          |        | 9        |             | CANONS  | 1.500           |                           |
|          |        |          |             |   | 1.500           | 2.500                     |
|          | 1      |          |             | REPARACIÓNS, MANTEMENTO E CONSERVACIÓN                    |                 |                           |
|          |        | 0        |             | INFRAESTRUCTURA E BENS NATURAIS                           | 20.000          |                           |
|          |        |          |             |   | 20.000          |                           |
|          |        | 2        |             | EDIFICIOS E OUTRAS CONSTRUCIÓNS                           | 10.000          |                           |
|          |        |          |             |   | 10.000          |                           |
|          |        | 3        |             | MAQUINARIA, INSTALACIÓNS E UTENSILIOS                     | 15.000          |                           |
|          |        |          |             |   | 15.000          |                           |
|          |        |          |             | SUMA E SEGUE  |                 | 45.000                    |

ORZAMENTOS DA COMUNIDADE AUTÓNOMA GALEGA. ANO 2018

|          |   |      |   |
|----------|---|------|---|
| SECCIÓN  | - | 13   | CONSELLERÍA DO MEDIO RURAL              |
| SERVIZO  | - | A1   | AXENCIA GALEGA DE DESENVOLVEMENTO RURAL |
| PROGRAMA | - | 712A | FIXACIÓN DE POBOACIÓN NO MEDIO RURAL    |

| CAPÍTULO | ARTIGO | CONCEPTO | SUBCONCEPTO | EXPLICACIÓN DO GASTO                     | TOTAL CONCEPTOS | TOTAL ARTIGOS E CAPITULOS |
|----------|--------|----------|-------------|--|-----------------|---------------------------|
| 2        | 1      |          |             | SUMAS ANTERIORES                         |                 | 45.000                    |
|          |        | 4        |             | MATERIAL DE TRANSPORTE                   | 5.000           |                           |
|          |        |          |             |  | 5.000           | 50.000                    |
|          | 2      |          |             | MATERIAL, SUBMINISTRACIÓNS E OUTROS      |                 |                           |
|          |        | 0        |             | MATERIAL DE OFICINA                      |                 |                           |
|          |        | 00       |             | ORDINARIO NON INVENTARIABLE              | 20.000          |                           |
|          |        |          |             |  | 20.000          |                           |
|          |        | 1        |             | SUBMINISTRACIÓNS                         |                 |                           |
|          |        | 00       |             | ENERXÍA ELÉCTRICA                        | 28.000          |                           |
|          |        | 01       |             | AUGA                                     | 5.500           |                           |
|          |        | 02       |             | GAS                                      | 10.000          |                           |
|          |        | 03       |             | COMBUSTIBLES                             | 12.000          |                           |
|          |        | 04       |             | VESTIARIO                                | 3.000           |                           |
|          |        | 99       |             | OUTRAS SUBMINISTRACIÓNS                  | 2.000           |                           |
|          |        |          |             |  | 60.500          |                           |
|          |        | 2        |             | COMUNICACIÓNS                            |                 |                           |
|          |        | 00       |             | TELEFÓNICAS                              | 25.000          |                           |
|          |        | 01       |             | POSTAIS                                  | 25.000          |                           |
|          |        | 99       |             | OUTRAS                                   | 1.000           |                           |
|          |        |          |             |  | 51.000          |                           |
|          |        | 3        |             | TRANSPORTES                              | 2.000           |                           |
|          |        |          |             |  | 2.000           |                           |
|          |        | 4        |             | PRIMAS DE SEGUROS                        | 3.000           |                           |
|          |        |          |             |  | 3.000           |                           |
|          |        | 5        |             | TRIBUTOS                                 | 25.000          |                           |
|          |        |          |             |  | 25.000          |                           |
|          |        | 6        |             | GASTOS DIVERSOS                          |                 |                           |
|          |        | 02       |             | PUBLICIDADE E PROPAGANDA                 | 6.000           |                           |
|          |        | 06       |             | REUNIÓNS, CONFERENCIAS E CURSOS          | 15.000          |                           |
|          |        | 99       |             | OUTROS                                   | 30.091          |                           |
|          |        |          |             |  | 51.091          |                           |
|          |        | 7        |             | TRABALLOS REALIZADOS POR OUTRAS EMPRESAS |                 |                           |
|          |        | 00       |             | LIMPEZA E ASEO                           | 35.000          |                           |
|          |        |          |             | SUMA E SE G U E                          |                 | 247.591                   |

ORZAMENTOS DA COMUNIDADE AUTÓNOMA GALEGA. ANO 2018

|          |   |      |   |
|----------|---|------|---|
| SECCIÓN  | - | 13   | CONSELLERÍA DO MEDIO RURAL              |
| SERVIZO  | - | A1   | AXENCIA GALEGA DE DESENVOLVEMENTO RURAL |
| PROGRAMA | - | 712A | FIXACIÓN DE POBOACIÓN NO MEDIO RURAL    |

| CAPÍTULO | ARTIGO | CONCEPTO | SUBCONCEPTO | EXPLICACIÓN DO GASTO  | TOTAL CONCEPTOS | TOTAL ARTIGOS E CAPITULOS |
|----------|--------|----------|-------------|---|-----------------|---------------------------|
| 2        | 2      | 7        |             | SUMAS ANTERIORES  |                 | 247.591                   |
|          |        | 01       |             | SEGURANZA   | 42.000          |                           |
|          |        | 06       |             | ESTUDOS E TRABALLOS TÉCNICOS  | 270.000         |                           |
|          |        |          |             |   | 347.000         | 559.591                   |
| 3        |        |          |             | INDEMNIZACIÓNS POR RAZÓNS DO SERVIZO                                |                 |                           |
|          |        | 0        |             | AXUDAS DE CUSTO   | 10.000          |                           |
|          |        |          |             |   | 10.000          |                           |
|          |        | 1        |             | LOCOMOCIÓN  | 10.000          |                           |
|          |        |          |             |   | 10.000          |                           |
|          |        | 3        |             | OUTRAS INDEMNIZACIÓNS   | 2.500           |                           |
|          |        |          |             |   | 2.500           | 22.500                    |
|          |        |          |             |   |                 | =====                     |
|          |        |          |             | TOTAL CAPÍTULO 2  |                 | 634.591                   |
| 6        |        |          |             | INVESTIMENTOS REAIS   |                 |                           |
|          | 2      |          |             | INVESTIMENTO NOVO ASOCIADO AO FUNCIONAMENTO OPERATIVO DOS SERVICIOS |                 |                           |
|          |        | 5        |             | MOBILIARIO E UTENSILIOS   |                 |                           |
|          |        | 0        |             | ADQUISICIÓNS MOBILIARIO   | 7.000           |                           |
|          |        |          |             |   | 7.000           |                           |
|          |        | 6        |             | EQUIPOS PARA PROCESOS DE INFORMACIÓN                                |                 |                           |
|          |        | 0        |             | ADQUISICIÓNS EQUIPOS DE PROCESO DA INFORMACIÓN                      | 7.000           |                           |
|          |        |          |             |   | 7.000           |                           |
|          |        | 8        |             | OUTRO INMOBILIZADO MATERIAL   |                 |                           |
|          |        | 0        |             | FONDO BIBLIOGRÁFICO. ADQUISICIÓNS                                   | 1.000           |                           |
|          |        |          |             |   | 1.000           | 15.000                    |
|          | 4      |          |             | GASTOS EN INVESTIMENTOS DE CARACTER INMATERIAL                      |                 |                           |
|          |        | 0        |             | GASTOS EN INVESTIMENTOS DE CARACTER INMATERIAL                      |                 |                           |
|          |        | 3        |             | ACTIVIDADES DE PROMOCIÓN E DIFUSIÓN DO DESENVOLVEMENTO RURAL        | 45.000          |                           |
|          |        | 4        |             | PROX. INMOBILIZADO VINCULADO AO DESENVOLVEMENTO RURAL               | 87.500          |                           |
|          |        |          |             |   | 132.500         | 132.500                   |
|          |        |          |             |   |                 | =====                     |
|          |        |          |             | TOTAL CAPÍTULO 6  |                 | 147.500                   |
| 7        |        |          |             | TRANSFERENCIAS DE CAPITAL   |                 |                           |
|          | 6      |          |             | A CORPORACIÓNS LOCAIS   |                 |                           |
|          |        | 0        |             | A CORPORACIÓNS LOCAIS   |                 |                           |
|          |        | 0        |             | TRANSF. DE CAPITAL A CONCELLOS                                      | 19.945.298      |                           |
|          |        |          |             |   | 19.945.298      | 19.945.298                |
|          |        |          |             | SUMA E SEGUE  |                 | 19.945.298                |

ORZAMENTOS DA COMUNIDADE AUTÓNOMA GALEGA. ANO 2018

|          |   |      |   |
|----------|---|------|---|
| SECCIÓN  | - | 13   | CONSELLERÍA DO MEDIO RURAL              |
| SERVIZO  | - | A1   | AXENCIA GALEGA DE DESENVOLVEMENTO RURAL |
| PROGRAMA | - | 712A | FIXACIÓN DE POBOACIÓN NO MEDIO RURAL    |

| CAPÍTULO | ARTIGO | CONCEPTO | SUBCONCEPTO | EXPLICACIÓN DO GASTO                               | TOTAL CONCEPTOS | TOTAL ARTIGOS E CAPITULOS |
|----------|--------|----------|-------------|--|-----------------|---------------------------|
| 7        |        |          |             | SUMAS ANTERIORES                                   |                 | 19.945.298                |
| 7        |        |          |             | A EMPRESAS PRIVADAS                                |                 |                           |
|          |        | 0        |             | A EMPRESAS PRIVADAS                                |                 |                           |
|          |        | 0        |             | TRANSFERENCIAS A EMPRESAS PRIVADAS                 | 12.525.228      |                           |
|          |        |          |             |  | 12.525.228      | 12.525.228                |
| 8        |        |          |             | A FAMILIAS E INSTITUCIÓNS SEN FINS DE LUCRO        |                 |                           |
|          |        | 1        |             | A INSTITUCIÓNS SEN FINS DE LUCRO                   |                 |                           |
|          |        | 0        |             | TRANSF. DE CAPITAL A INSTITUCIÓNS SEN FIN DE LUCRO | 7.073.105       |                           |
|          |        |          |             |  | 7.073.105       | 7.073.105                 |
|          |        |          |             |  |                 | =====                     |
|          |        |          |             | TOTAL CAPÍTULO 7                                   |                 | 39.543.631                |
|          |        |          |             | TOTAL PROGRAMA 712A                                |                 | 43.619.483                |
|          |        |          |             | TOTAL SERVIZO A1                                   |                 | 43.619.483                |
|          |        |          |             | TOTAL SECCIÓN 13                                   |                 | 43.619.483                |



ORZAMENTOS DA COMUNIDADE AUTÓNOMA GALEGA. ANO 2018

CONSELLERÍA DO MEDIO RURAL

RESUMO POR ARTIGOS DE OPERACIONS DE GASTOS

| CAPI-TULO | ARTIGO | EXPLICACION DO GASTO   | TOTAL      |
|-----------|--------|--|------------|
| 1         |        | GASTOS DE PERSOAL  |            |
|           | 3      | LABORAIS   | 2.496.123  |
|           | 6      | COTAS, PRESTACIÓNS E GASTOS SOCIAIS A CARGO DO EMPREGADOR          | 733.054    |
|           | 8      | FONDO RETRIBUTIVO  | 64.584     |
|           |        |  | 3.293.761  |
| 2         |        | GASTOS EN BENS CORRENTES E SERVIZOS                                |            |
|           | 0      | ALUGAMENTOS E CANONS   | 2.500      |
|           | 1      | REPARACIÓNS, MANTEMENTO E CONSERVACIÓN                             | 50.000     |
|           | 2      | MATERIAL, SUBMINISTRACIÓNS E OUTROS                                | 559.591    |
|           | 3      | INDEMNIZACIÓNS POR RAZÓNS DO SERVIZO                               | 22.500     |
|           |        |  | 634.591    |
| 6         |        | INVESTIMENTOS REAIS  |            |
|           | 2      | INVESTIMENTO NOVO ASOCIADO AO FUNCIONAMENTO OPERATIVO DOS SERVIZOS | 15.000     |
|           | 4      | GASTOS EN INVESTIMENTOS DE CARACTER INMATERIAL                     | 132.500    |
|           |        |  | 147.500    |
| 7         |        | TRANSFERENCIAS DE CAPITAL  |            |
|           | 6      | A CORPORACIÓNS LOCAIS  | 19.945.298 |
|           | 7      | A EMPRESAS PRIVADAS  | 12.525.228 |
|           | 8      | A FAMILIAS E INSTITUCIÓNS SEN FINS DE LUCRO                        | 7.073.105  |
|           |        |  | 39.543.631 |
|           |        | T O T A L  | 43.619.483 |







ORZAMENTOS DA COMUNIDADE AUTÓNOMA GALEGA. ANO 2018

TOTAL XERAL

RESUMO POR ARTIGOS DE OPERACIONS DE GASTOS

| CAPI-TULO | ARTIGO | EXPLICACION DO GASTO   | TOTAL      |
|-----------|--------|--|------------|
| 1         |        | GASTOS DE PERSOAL  |            |
|           | 3      | LABORAIS   | 2.496.123  |
|           | 6      | COTAS, PRESTACIÓNS E GASTOS SOCIAIS A CARGO DO EMPREGADOR          | 733.054    |
|           | 8      | FONDO RETRIBUTIVO  | 64.584     |
|           |        |  | 3.293.761  |
| 2         |        | GASTOS EN BENS CORRENTES E SERVIZOS                                |            |
|           | 0      | ALUGAMENTOS E CANONS   | 2.500      |
|           | 1      | REPARACIÓNS, MANTEMENTO E CONSERVACIÓN                             | 50.000     |
|           | 2      | MATERIAL, SUBMINISTRACIÓNS E OUTROS                                | 559.591    |
|           | 3      | INDEMNIZACIÓNS POR RAZÓNS DO SERVIZO                               | 22.500     |
|           |        |  | 634.591    |
| 6         |        | INVESTIMENTOS REAIS  |            |
|           | 2      | INVESTIMENTO NOVO ASOCIADO AO FUNCIONAMENTO OPERATIVO DOS SERVIZOS | 15.000     |
|           | 4      | GASTOS EN INVESTIMENTOS DE CARACTER INMATERIAL                     | 132.500    |
|           |        |  | 147.500    |
| 7         |        | TRANSFERENCIAS DE CAPITAL  |            |
|           | 6      | A CORPORACIÓNS LOCAIS  | 19.945.298 |
|           | 7      | A EMPRESAS PRIVADAS  | 12.525.228 |
|           | 8      | A FAMILIAS E INSTITUCIÓNS SEN FINS DE LUCRO                        | 7.073.105  |
|           |        |  | 39.543.631 |
|           |        | T O T A L  | 43.619.483 |









ORZAMENTOS DA COMUNIDADE AUTÓNOMA GALEGA. ANO 2018

RESUMO XERAL DO ORZAMENTO DE GASTOS


|                            | Capítulo 1 | Capítulo 3 | Capítulo 5 | Capítulo 7 | Capítulo 9 |
|----------------------------|------------|------------|------------|------------|------------|
|                            | Capítulo 2 | Capítulo 4 | Capítulo 6 | Capítulo 8 | TOTAL      |
| CONSELLERÍA DO MEDIO RURAL | 3.293.761  | 0          | 0          | 39.543.631 | 0          |
|                            | 634.591    | 0          | 147.500    | 0          | 43.619.483 |
| TOTAL                      | 3.293.761  | 0          | 0          | 39.543.631 | 0          |
|                            | 634.591    | 0          | 147.500    | 0          | 43.619.483 |
|                            |            |            |            |            |            |
|                            |            |            |            |            |            |
|                            |            |            |            |            |            |
|                            |            |            |            |            |            |
|                            |            |            |            |            |            |
|                            |            |            |            |            |            |
|                            |            |            |            |            |            |
|                            |            |            |            |            |            |
|                            |            |            |            |            |            |
|                            |            |            |            |            |            |
|                            |            |            |            |            |            |
|                            |            |            |            |            |            |
|                            |            |            |            |            |            |
|                            |            |            |            |            |            |
|                            |            |            |            |            |            |
|                            |            |            |            |            |            |
|                            |            |            |            |            |            |
|                            |            |            |            |            |            |
|                            |            |            |            |            |            |
|                            |            |            |            |            |            |
|                            |            |            |            |            |            |
|                            |            |            |            |            |            |
|                            |            |            |            |            |            |
|                            |            |            |            |            |            |
|                            |            |            |            |            |            |
|                            |            |            |            |            |            |





**INSTITUTO GALEGO DE CALIDADE ALIMENTARIA**





## ESTADO DE INGRESOS



ORZAMENTOS DA COMUNIDADE AUTÓNOMA GALEGA. ANO 2018

OPERACIONS CORRENTES

| CAPÍTULO | ARTIGO | CONCEPTO | SUBCONCEPTO | PARTIDA | EXPLICACIÓN DO INGRESO          | TOTAL CONCEPTOS | TOTAL ARTIGOS E CAPÍTULOS |
|----------|--------|----------|-------------|---------|---------------------------------|-----------------|---------------------------|
| 3        |        |          |             |         | TAXAS, PREZOS E OUTROS INGRESOS |                 |                           |
|          | 1      |          |             |         | PREZOS                          |                 |                           |
|          |        | 2        |             |         | PREZOS PRIVADOS                 | 228.605         |                           |
|          |        |          |             |         |                                 | 228.605         | 228.605                   |
| 9        |        |          |             |         | OUTROS INGRESOS                 |                 |                           |
|          | 9      |          |             |         | INGRESOS DIVERSOS               |                 |                           |
|          |        | 99       |             |         | OUTROS INGRESOS DIVERSOS        | 497.811         |                           |
|          |        |          |             |         |                                 | 497.811         | 497.811                   |
|          |        |          |             |         |                                 |                 | =====                     |
|          |        |          |             |         | TOTAL CAPÍTULO 3                |                 | 726.416                   |

ORZAMENTOS DA COMUNIDADE AUTÓNOMA GALEGA. ANO 2018

OPERACIONES CORRENTES

| CAPÍTULO | ARTIGO | CONCEPTO | SUBCONCEPTO | PARTIDA | EXPLICACIÓN DO INGRESO                         | TOTAL CONCEPTOS | TOTAL ARTIGOS E CAPÍTULOS |
|----------|--------|----------|-------------|---------|--|-----------------|---------------------------|
| 4        |        |          |             |         | TRANSFERENCIAS CORRENTES                       |                 |                           |
|          | 1      |          |             |         | DA ADMINISTRACIÓN XERAL DA COMUNIDADE AUTÓNOMA |                 |                           |
|          |        | 0        |             |         | DA ADMINISTRACIÓN XERAL DA COMUNIDADE AUTÓNOMA |                 |                           |
|          |        |          | 00          |         | FONDOS PROPIOS                                 | 862.259         |                           |
|          |        |          |             |         |  | 862.259         | 862.259                   |
|          |        |          |             |         |  |                 | =====                     |
|          |        |          |             |         | TOTAL CAPÍTULO 4                               |                 | 862.259                   |



ORZAMENTOS DA COMUNIDADE AUTÓNOMA GALEGA. ANO 2018

OPERACIONES CORRENTES

| CAPÍTULO | ARTIGO | CONCEPTO | SUBCONCEPTO | PARTIDA | EXPLICACIÓN DO INGRESO    | TOTAL CONCEPTOS | TOTAL ARTIGOS E CAPÍTULOS |
|----------|--------|----------|-------------|---------|---------------------------|-----------------|---------------------------|
| 5        |        |          |             |         | INGRESOS PATRIMONIAIS     |                 |                           |
|          | 2      |          |             |         | XUROS DE DEPÓSITOS        |                 |                           |
|          |        | 0        |             |         | XUROS DE CONTAS BANCARIAS |                 |                           |
|          |        |          | 00          |         | DE CONTAS CORRENTES       | 3.000           |                           |
|          |        |          |             |         |                           | 3.000           | 3.000                     |
|          |        |          |             |         |                           |                 | =====                     |
|          |        |          |             |         | TOTAL CAPÍTULO 5          |                 | 3.000                     |

ORZAMENTOS DA COMUNIDADE AUTÓNOMA GALEGA. ANO 2018

OPERACIONES DE CAPITAL


| CAPÍTULO | ARTIGO | CONCEPTO | SUBCONCEPTO | PARTIDA | EXPLICACIÓN DO INGRESO                                  | TOTAL CONCEPTOS | TOTAL ARTIGOS E CAPÍTULOS |
|----------|--------|----------|-------------|---------|---|-----------------|---------------------------|
| 7        |        |          |             |         | TRANSFERENCIAS DE CAPITAL                               |                 |                           |
|          | 0      |          |             |         | DA ADMINISTRACIÓN XERAL E ORGANISMOS PÚBLICOS DO ESTADO |                 |                           |
|          |        | 2        |             |         | DE ORGANISMOS AUTÓNOMOS DO ESTADO                       |                 |                           |
|          |        |          | 13          |         | CONSELLERÍA DO MEDIO RURAL                              |                 |                           |
|          |        |          | 0149        |         | PROGRAMA DE BECAS PREDOCTORALES PARA A FORMACIÓN DO     | 129.054         |                           |
|          |        |          |             |         | PERSONAL INVESTIGADOR                                   |                 |                           |
|          |        |          | 0150        |         | PROXECTOS DE INVESTIGACIÓN                              | 193.760         |                           |
|          |        |          |             |         |   | 322.814         | 322.814                   |
|          | 1      |          |             |         | DA ADMINISTRACIÓN XERAL DA COMUNIDADE AUTÓNOMA          |                 |                           |
|          |        | 0        |             |         | DA ADMINISTRACIÓN XERAL DA COMUNIDADE AUTÓNOMA          |                 |                           |
|          |        |          | 00          |         | FONDOS PROPIOS  | 1.005.424       |                           |
|          |        |          | 25          |         | OUTRAS TRANSFERENCIAS FINALISTAS                        | 200.000         |                           |
|          |        |          | 32          |         | COOPERACIÓN TRANSNACIONAL ESPAZO SUDOESTE 2014-2020     | 98.839          |                           |
|          |        |          |             |         |   | 1.304.263       | 1.304.263                 |
|          | 8      |          |             |         | DE FAMILIAS E INSTITUCIONS SEN FINS DE LUCRO            |                 |                           |
|          |        | 1        |             |         | DE INSTITUCIONS SEN FINS DE LUCRO                       |                 |                           |
|          |        |          | 13          |         | DA CONSELLERIA DE MEDIO RURAL                           |                 |                           |
|          |        |          | 0393        |         | CONVENIO COA FUNDACIÓN JUANA DE VEGA                    | 77.235          |                           |
|          |        |          |             |         |   | 77.235          | 77.235                    |
|          |        |          |             |         |   |                 | =====                     |
|          |        |          |             |         | TOTAL CAPÍTULO 7  |                 | 1.704.312                 |
|          |        |          |             |         | TOTAL INGRESOS  |                 | 3.295.987                 |

ORZAMENTOS DA COMUNIDADE AUTÓNOMA GALEGA. ANO 2018

Resumo por Artigos de Operacións de Ingresos

| CAPÍTULO | ARTIGOS | EXPLICACIÓN DO INGRESO                                  | TOTAL     |
|----------|---------|---|-----------|
| 3        |         | TAXAS, PREZOS E OUTROS INGRESOS                         |           |
|          | 1       | PREZOS  | 228.605   |
|          | 9       | OUTROS INGRESOS   | 497.811   |
|          |         |   | 726.416   |
| 4        |         | TRANSFERENCIAS CORRENTES                                |           |
|          | 1       | DA ADMINISTRACIÓN XERAL DA COMUNIDADE AUTÓNOMA          | 862.259   |
|          |         |   | 862.259   |
| 5        |         | INGRESOS PATRIMONIAIS                                   |           |
|          | 2       | XUROS DE DEPÓSITOS                                      | 3.000     |
|          |         |   | 3.000     |
| 7        |         | TRANSFERENCIAS DE CAPITAL                               |           |
|          | 0       | DA ADMINISTRACIÓN XERAL E ORGANISMOS PÚBLICOS DO ESTADO | 322.814   |
|          | 1       | DA ADMINISTRACIÓN XERAL DA COMUNIDADE AUTÓNOMA          | 1.304.263 |
|          | 8       | DE FAMILIAS E INSTITUCIONS SEN FINS DE LUCRO            | 77.235    |
|          |         |   | 1.704.312 |
|          |         | TOTAL   | 3.295.987 |





## RESUMO XERAL DE GASTOS



ORZAMENTOS DA COMUNIDADE AUTÓNOMA GALEGA. ANO 2018

RESUMO XERAL POR SERVIZOS E CAPÍTULOS

ORGANISMO - 13 INSTITUTO GALEGO DE CALIDADE ALIMENTARIA

|    | CAPÍTULOS E ARTIGOS  | SERVIZOS | A2        |   | TOTAL     |
|----|--|----------|-----------|---|-----------|
| 1- | GASTOS DE PERSOAL  |          |           |   |           |
| 13 | - LABORAIS   |          | 706.704   | 0 | 706.704   |
| 16 | - COTAS, PRESTACIÓNS E GASTOS SOCIAIS A CARGO DO EMPREGADOR      |          | 225.439   | 0 | 225.439   |
| 18 | - FONDO RETRIBUTIVO  |          | 18.643    | 0 | 18.643    |
|    | TOTAL CAPÍTULO 1   |          | 950.786   | 0 | 950.786   |
| 2- | GASTOS EN BENS CORRENTES E SERVIZOS                              |          |           |   |           |
| 20 | - ALUGAMENTOS E CANONS   |          | 25.528    | 0 | 25.528    |
| 21 | - REPARACIÓNS, MANTEMENTO E CONSERVACIÓN                         |          | 47.082    | 0 | 47.082    |
| 22 | - MATERIAL, SUBMINISTRACIÓNS E OUTROS                            |          | 564.332   | 0 | 564.332   |
| 23 | - INDEMNIZACIÓNS POR RAZÓNS DO SERVIZO                           |          | 3.500     | 0 | 3.500     |
|    | TOTAL CAPÍTULO 2   |          | 640.442   | 0 | 640.442   |
| 3- | GASTOS FINANCEIROS   |          |           |   |           |
| 30 | - DÉBEDA PÚBLICA E PRÉSTAMOS                                     |          | 447       | 0 | 447       |
|    | TOTAL CAPÍTULO 3   |          | 447       | 0 | 447       |
| 6- | INVESTIMENTOS REAIS  |          |           |   |           |
| 62 | - INVESTIMENTO NOVO ASOCIADO AO FUNCIONAMENTO OPERATIVO DOS      |          | 100.900   | 0 | 100.900   |
| 63 | - INVESTIMENTO DE REPOSICIÓN ASOCIADO AO FUNCIONAMENTO OPERATIVO |          | 100.000   | 0 | 100.000   |
| 64 | - GASTOS EN INVESTIMENTOS DE CARACTER INMATERIAL                 |          | 1.493.126 | 0 | 1.493.126 |
|    | TOTAL CAPÍTULO 6   |          | 1.694.026 | 0 | 1.694.026 |
| 9- | PASIVOS FINANCEIROS  |          |           |   |           |
| 95 | - AMORTIZACIÓN DE DÉBEDA PÚBLICA E PRÉSTAMOS                     |          | 10.286    | 0 | 10.286    |
|    | TOTAL CAPÍTULO 9   |          | 10.286    | 0 | 10.286    |
|    | TOTAL XERAL  |          | 3.295.987 | 0 | 3.295.987 |





ORZAMENTOS DA COMUNIDADE AUTÓNOMA GALEGA. ANO 2018

RESUMO XERAL POR SERVIZOS E PROGRAMAS

ORGANISMO - 13 INSTITUTO GALEGO DE CALIDADE ALIMENTARIA

|      | PROGRAMAS  | SERVIZOS | A2        |   | TOTAL     |
|------|--|----------|-----------|---|-----------|
| 561A | - PLAN GALEGO DE INVESTIGACIÓN, DESENVOLVEMENTO E INNOVACIÓN |          | 3.295.987 | 0 | 3.295.987 |
|      |  |          | -----     |   | -----     |
|      |  |          | 3.295.987 | 0 | 3.295.987 |
|      |  |          |           |   |           |
|      |  |          |           |   |           |
|      |  |          |           |   |           |
|      |  |          |           |   |           |
|      |  |          |           |   |           |
|      |  |          |           |   |           |
|      |  |          |           |   |           |
|      |  |          |           |   |           |
|      |  |          |           |   |           |
|      |  |          |           |   |           |
|      |  |          |           |   |           |
|      |  |          |           |   |           |
|      |  |          |           |   |           |
|      |  |          |           |   |           |
|      |  |          |           |   |           |
|      |  |          |           |   |           |
|      |  |          |           |   |           |
|      |  |          |           |   |           |



ORZAMENTOS DA COMUNIDADE AUTÓNOMA GALEGA. ANO 2018


RESUMO XERAL POR SERVIZOS E CAPÍTULO

|    | CAPÍTULOS                                  | 1       | 2       | 3   |
|----|--|---------|---------|-----|
| A2 | - INSTITUTO GALEGO DE CALIDADE ALIMENTARIA | 950.786 | 640.442 | 447 |
|    | - INSTITUTO GALEGO DE CALIDADE ALIMENTARIA | -----   |         |     |
|    | - TOTAL XERAL                              | 950.786 | 640.442 | 447 |
|    |  |         |         |     |
|    |  |         |         |     |
|    |  |         |         |     |
|    |  |         |         |     |
|    |  |         |         |     |
|    |  |         |         |     |
|    |  |         |         |     |
|    |  |         |         |     |
|    |  |         |         |     |
|    |  |         |         |     |
|    |  |         |         |     |
|    |  |         |         |     |
|    |  |         |         |     |
|    |  |         |         |     |
|    |  |         |         |     |
|    |  |         |         |     |
|    |  |         |         |     |
|    |  |         |         |     |
|    |  |         |         |     |
|    |  |         |         |     |
|    |  |         |         |     |
|    |  |         |         |     |
|    |  |         |         |     |










## ESTADO DE GASTOS








CONSELLERÍA DO MEDIO RURAL





**13 CONSELLERÍA DO MEDIO RURAL**  
**A2 INSTITUTO GALEGO DE CALIDADE ALIMENTARIA**



ORZAMENTOS DA COMUNIDADE AUTÓNOMA GALEGA. ANO 2018

|          |   |      |  |
|----------|---|------|--|
| SECCIÓN  | - | 13   | CONSELLERÍA DO MEDIO RURAL   |
| SERVIZO  | - | A2   | INSTITUTO GALEGO DE CALIDADE ALIMENTARIA                               |
| PROGRAMA | - | 561A | PLAN GALEGO DE INVESTIGACIÓN, DESENVOLVEMENTO E INNOVACIÓN TECNOLÓXICA |

| CAPÍTULO | ARTIGO | CONCEPTO | SUBCONCEPTO | EXPLICACIÓN DO GASTO                                      | TOTAL CONCEPTOS | TOTAL ARTIGOS E CAPITULOS |
|----------|--------|----------|-------------|---|-----------------|---------------------------|
| 1        |        |          |             | GASTOS DE PERSOAL   |                 |                           |
|          | 3      |          |             | LABORAIS  |                 |                           |
|          |        | 0        |             | LABORAL FIXO  |                 |                           |
|          |        | 00       |             | RETRIBUCIÓNS BÁSICAS                                      | 493.813         |                           |
|          |        | 01       |             | OUTRAS REMUNERACIÓNS                                      | 108.341         |                           |
|          |        | 05       |             | TRIENIOS  | 13.973          |                           |
|          |        |          |             |   | 616.127         |                           |
|          | 1      |          |             | LABORAL TEMPORAL  |                 |                           |
|          |        | 00       |             | RETRIBUCIÓNS BÁSICAS                                      | 50.177          |                           |
|          |        | 24       |             | ACUMULACIÓNS DE TAREFAS DE PERSOAL LABORAL TEMPORAL       | 40.400          |                           |
|          |        |          |             |   | 90.577          | 706.704                   |
|          | 6      |          |             | COTAS, PRESTACIÓNS E GASTOS SOCIAIS A CARGO DO EMPREGADOR |                 |                           |
|          |        | 0        |             | COTAS SOCIAIS   |                 |                           |
|          |        | 00       |             | SEGURIDADE SOCIAL   | 223.399         |                           |
|          |        |          |             |   | 223.399         |                           |
|          |        | 2        |             | GASTOS SOCIAIS DO PERSOAL                                 |                 |                           |
|          |        | 00       |             | FORMACIÓ E PERFECCIONAMENTO DO PERSOAL                    | 2.040           |                           |
|          |        |          |             |   | 2.040           | 225.439                   |
|          | 8      |          |             | FONDO RETRIBUTIVO   |                 |                           |
|          |        | 0        |             | FONDO RETRIBUTIVO   | 18.643          |                           |
|          |        |          |             |   | 18.643          | 18.643                    |
|          |        |          |             |   |                 | =====                     |
|          |        |          |             | TOTAL CAPÍTULO 1  |                 | 950.786                   |
| 2        |        |          |             | GASTOS EN BENS CORRENTES E SERVIZOS                       |                 |                           |
|          | 0      |          |             | ALUGAMENTOS E CANONS                                      |                 |                           |
|          |        | 4        |             | MATERIAL DE TRANSPORTE                                    | 11.004          |                           |
|          |        |          |             |   | 11.004          |                           |
|          |        | 6        |             | EQUIPAMENTOS PARA PROCESOS DE INFORMACIÓ                  | 14.524          |                           |
|          |        |          |             |   | 14.524          | 25.528                    |
|          | 1      |          |             | REPARACIÓNS, MANTEMENTO E CONSERVACIÓ                     |                 |                           |
|          |        | 3        |             | MAQUINARIA, INSTALACIÓNS E UTENSILIOS                     | 22.741          |                           |
|          |        |          |             |   | 22.741          |                           |
|          |        | 4        |             | MATERIAL DE TRANSPORTE                                    | 14.659          |                           |
|          |        |          |             |   | 14.659          |                           |
|          |        |          |             | SUMA E SE GUE   |                 | 37.400                    |

ORZAMENTOS DA COMUNIDADE AUTÓNOMA GALEGA. ANO 2018

|          |   |      |  |
|----------|---|------|--|
| SECCIÓN  | - | 13   | CONSELLERÍA DO MEDIO RURAL   |
| SERVIZO  | - | A2   | INSTITUTO GALEGO DE CALIDADE ALIMENTARIA                               |
| PROGRAMA | - | 561A | PLAN GALEGO DE INVESTIGACIÓN, DESENVOLVEMENTO E INNOVACIÓN TECNOLÓXICA |

| CAPÍTULO | ARTIGO | CONCEPTO | SUBCONCEPTO | EXPLICACIÓN DO GASTO                      | TOTAL CONCEPTOS | TOTAL ARTIGOS E CAPITULOS |
|----------|--------|----------|-------------|---|-----------------|---------------------------|
| 2        | 1      |          |             | SUMAS ANTERIORES                          |                 | 37.400                    |
|          |        | 6        |             | EQUIPAMENTOS PARA PROCESOS DE INFORMACIÓN | 6.674           |                           |
|          |        |          |             |   | 6.674           |                           |
|          |        | 9        |             | OUTRO INMOBILIZADO MATERIAL               | 3.008           |                           |
|          |        |          |             |   | 3.008           | 47.082                    |
| 2        |        |          |             | MATERIAL, SUBMINISTRACIÓNS E OUTROS       |                 |                           |
|          |        | 0        |             | MATERIAL DE OFICINA                       | 3.125           |                           |
|          |        | 00       |             | ORDINARIO NON INVENTARIABLE               | 7.927           |                           |
|          |        |          |             |   | 11.052          |                           |
|          |        | 1        |             | SUBMINISTRACIÓNS                          |                 |                           |
|          |        | 00       |             | ENERXÍA ELÉCTRICA                         | 178.690         |                           |
|          |        | 01       |             | AUGA                                      | 7.134           |                           |
|          |        | 02       |             | GAS                                       | 6.078           |                           |
|          |        | 03       |             | COMBUSTIBLES                              | 46.455          |                           |
|          |        | 04       |             | VESTIARIO                                 | 7.005           |                           |
|          |        | 99       |             | OUTRAS SUBMINISTRACIÓNS                   | 34.750          |                           |
|          |        |          |             |   | 280.112         |                           |
| 2        |        |          |             | COMUNICACIÓNS                             |                 |                           |
|          |        | 00       |             | TELEFÓNICAS                               | 2.121           |                           |
|          |        | 01       |             | POSTAIS                                   | 3.323           |                           |
|          |        | 99       |             | OUTRAS                                    | 64.988          |                           |
|          |        |          |             |   | 70.432          |                           |
| 4        |        |          |             | PRIMAS DE SEGUROS                         | 6.186           |                           |
|          |        |          |             |   | 6.186           |                           |
| 5        |        |          |             | TRIBUTOS                                  | 16.943          |                           |
|          |        |          |             |   | 16.943          |                           |
| 6        |        |          |             | GASTOS DIVERSOS                           |                 |                           |
|          |        | 03       |             | XURÍDICOS, CONTENCIOSOS                   | 9.000           |                           |
|          |        | 99       |             | OUTROS                                    | 12.205          |                           |
|          |        |          |             |   | 21.205          |                           |
| 7        |        |          |             | TRABALLOS REALIZADOS POR OUTRAS EMPRESAS  |                 |                           |
|          |        | 00       |             | LIMPEZA E ASEO                            | 109.757         |                           |
|          |        | 06       |             | ESTUDOS E TRABALLOS TÉCNICOS              | 26.625          |                           |
|          |        |          |             | SUMASEGUE                                 |                 | 542.312                   |

ORZAMENTOS DA COMUNIDADE AUTÓNOMA GALEGA. ANO 2018

|          |   |      |  |
|----------|---|------|--|
| SECCIÓN  | - | 13   | CONSELLERÍA DO MEDIO RURAL   |
| SERVIZO  | - | A2   | INSTITUTO GALEGO DE CALIDADE ALIMENTARIA                               |
| PROGRAMA | - | 561A | PLAN GALEGO DE INVESTIGACIÓN, DESENVOLVEMENTO E INNOVACIÓN TECNOLÓXICA |

| CAPÍTULO | ARTIGO | CONCEPTO | SUBCONCEPTO | EXPLICACIÓN DO GASTO   | TOTAL CONCEPTOS | TOTAL ARTIGOS E CAPITULOS |
|----------|--------|----------|-------------|--|-----------------|---------------------------|
| 2        | 2      | 7        |             | SUMAS ANTERIORES   |                 | 542.312                   |
|          |        |          | 99          | OUTROS   | 22.020          |                           |
|          |        |          |             |  |                 | 158.402                   |
|          |        |          | 3           | INDEMNIZACIÓNS POR RAZÓNS DO SERVIZO   |                 | 564.332                   |
|          |        |          | 0           | AXUDAS DE CUSTO  | 3.500           |                           |
|          |        |          |             |  |                 | 3.500                     |
|          |        |          |             |  |                 | =====                     |
|          |        |          |             | TOTAL CAPÍTULO 2   |                 | 640.442                   |
| 3        |        |          |             | GASTOS FINANCEIROS   |                 |                           |
|          |        |          | 0           | DÉBEDA PÚBLICA E PRÉSTAMOS   |                 |                           |
|          |        |          | 0           | XUROS DE DÉBEDA PÚBLICA E PRÉSTAMOS  | 447             |                           |
|          |        |          |             |  |                 | 447                       |
|          |        |          |             |  |                 | =====                     |
|          |        |          |             | TOTAL CAPÍTULO 3   |                 | 447                       |
| 6        |        |          |             | INVESTIMENTOS REAIS  |                 |                           |
|          |        |          | 2           | INVESTIMENTO NOVO ASOCIADO AO FUNCIONAMENTO OPERATIVO DOS SERVICIOS  |                 |                           |
|          |        |          | 3           | MAQUINARIA, INSTALACIÓNS E UTENSILIOS  |                 |                           |
|          |        |          | 0           | REFORMA DE INFRAESTRURAS DE CENTROS DE I+D+I   | 100.900         |                           |
|          |        |          |             |  |                 | 100.900                   |
|          |        |          | 3           | INVESTIMENTO DE REPOSICIÓN ASOCIADO AO FUNCIONAMENTO OPERATIVO DOS SERVICIOS                                   |                 |                           |
|          |        |          | 3           | MAQUINARIA, INSTALACIÓNS E UTENSILIOS  |                 |                           |
|          |        |          | 0           | MELLORA DE INSTALACIONES, MAQUINARIA E UTENSILIOS DE CENTROS I+D+I   | 100.000         |                           |
|          |        |          |             |  |                 | 100.000                   |
|          |        |          | 4           | GASTOS EN INVESTIMENTOS DE CARACTER INMATERIAL   |                 |                           |
|          |        |          | 0           | GASTOS EN INVESTIMENTOS DE CARACTER INMATERIAL   |                 |                           |
|          |        |          | 0           | PROXECTOS ESTRATEXICOS DE INTERESE INGACAL,CENTROS DE I+D+I  | 390.870         |                           |
|          |        |          | 2           | ACREDITACIÓN DO SISTEMA DE CERTIFICACIÓN E CALIDADE DO INGACAL ANTE A ENTIDADE NACIONAL DE ACREDITACIÓN (ENAC) | 45.545          |                           |
|          |        |          | 3           | PLAN ESTRATÉXICO INGACAL   | 30.000          |                           |
|          |        |          | 4           | PROXECTOS DE INVESTIGACION FINANCIADOS POLO INSTITUTO NACIONAL DE INVESTIGACIÓNS AGRARIAS (INIA)               | 322.814         |                           |
|          |        |          |             |  |                 |                           |
|          |        |          |             | SUMASEGUE  |                 | 789.229                   |

ORZAMENTOS DA COMUNIDADE AUTÓNOMA GALEGA. ANO 2018

|          |   |      |  |
|----------|---|------|--|
| SECCIÓN  | - | 13   | CONSELLERÍA DO MEDIO RURAL   |
| SERVIZO  | - | A2   | INSTITUTO GALEGO DE CALIDADE ALIMENTARIA                               |
| PROGRAMA | - | 561A | PLAN GALEGO DE INVESTIGACIÓN, DESENVOLVEMENTO E INNOVACIÓN TECNOLÓXICA |

| CAPÍTULO | ARTIGO | CONCEPTO | SUBCONCEPTO | EXPLICACIÓN DO GASTO   | TOTAL CONCEPTOS | TOTAL ARTIGOS E CAPITULOS |
|----------|--------|----------|-------------|--|-----------------|---------------------------|
| 6        | 4      | 0        |             | SUMAS ANTERIORES   |                 | 789.229                   |
|          |        | 5        |             | OUTROS PROXECTOS DE INVESTIGACIÓN EN COLABORACIÓN CON EMPRESAS | 169.188         |                           |
|          |        | 6        |             | PROXECTOS DE RECURSOS FITOXENÉTICOS                            | 200.000         |                           |
|          |        | 7        |             | PROXECTO ANALÍTICO DE SANIDADE VEXETAL                         | 140.000         |                           |
|          |        |          |             |  | 1.298.417       |                           |
|          | 1      |          |             | OUTROS INVESTIMENTOS DE CARÁCTER INMATERIAL                    |                 |                           |
|          |        | 0        |             | BANCOS DE XERMOPLASMA  | 169.709         |                           |
|          |        | 1        |             | PROXECTO DE EFICIENCIA ENERXÉTICA DO INGACAL                   | 25.000          |                           |
|          |        |          |             |  | 194.709         | 1.493.126                 |
|          |        |          |             |  |                 | =====                     |
|          |        |          |             | TOTAL CAPÍTULO 6   |                 | 1.694.026                 |
| 9        |        |          |             | PASIVOS FINANCIEROS  |                 |                           |
|          | 5      |          |             | AMORTIZACIÓN DE DÉBEDA PÚBLICA E PRÉSTAMOS                     |                 |                           |
|          |        | 2        |             | DEVOLUCIÓN PRÉSTAMOS   | 10.286          |                           |
|          |        |          |             |  | 10.286          | 10.286                    |
|          |        |          |             |  |                 | =====                     |
|          |        |          |             | TOTAL CAPÍTULO 9   |                 | 10.286                    |
|          |        |          |             | TOTAL PROGRAMA 561A  |                 | 3.295.987                 |
|          |        |          |             | TOTAL SERVIZO A2   |                 | 3.295.987                 |
|          |        |          |             | TOTAL SECCIÓN 13   |                 | 3.295.987                 |



ORZAMENTOS DA COMUNIDADE AUTÓNOMA GALEGA. ANO 2018

CONSELLERÍA DO MEDIO RURAL

RESUMO POR ARTIGOS DE OPERACIONS DE GASTOS

| CAPI-TULO | ARTIGO | EXPLICACION DO GASTO   | TOTAL     |
|-----------|--------|--|-----------|
| 1         |        | GASTOS DE PERSOAL  |           |
|           | 3      | LABORAIS   | 706.704   |
|           | 6      | COTAS, PRESTACIÓNS E GASTOS SOCIAIS A CARGO DO EMPREGADOR                    | 225.439   |
|           | 8      | FONDO RETRIBUTIVO  | 18.643    |
|           |        |  | 950.786   |
| 2         |        | GASTOS EN BENS CORRENTES E SERVIZOS  |           |
|           | 0      | ALUGAMENTOS E CANONS   | 25.528    |
|           | 1      | REPARACIÓNS, MANTEMENTO E CONSERVACIÓN                                       | 47.082    |
|           | 2      | MATERIAL, SUBMINISTRACIÓNS E OUTROS  | 564.332   |
|           | 3      | INDEMNIZACIÓNS POR RAZÓNS DO SERVIZO   | 3.500     |
|           |        |  | 640.442   |
| 3         |        | GASTOS FINANCEIROS   |           |
|           | 0      | DÉBEDA PÚBLICA E PRÉSTAMOS   | 447       |
|           |        |  | 447       |
| 6         |        | INVESTIMENTOS REAIS  |           |
|           | 2      | INVESTIMENTO NOVO ASOCIADO AO FUNCIONAMENTO OPERATIVO DOS SERVIZOS           | 100.900   |
|           | 3      | INVESTIMENTO DE REPOSICIÓNS ASOCIADO AO FUNCIONAMENTO OPERATIVO DOS SERVIZOS | 100.000   |
|           | 4      | GASTOS EN INVESTIMENTOS DE CARACTER INMATERIAL                               | 1.493.126 |
|           |        |  | 1.694.026 |
| 9         |        | PASIVOS FINANCEIROS  |           |
|           | 5      | AMORTIZACIÓNS DE DÉBEDA PÚBLICA E PRÉSTAMOS                                  | 10.286    |
|           |        |  | 10.286    |
|           |        | T O T A L  | 3.295.987 |







ORZAMENTOS DA COMUNIDADE AUTÓNOMA GALEGA. ANO 2018

TOTAL XERAL

RESUMO POR ARTIGOS DE OPERACIONS DE GASTOS

| CAPI-TULO | ARTIGO | EXPLICACION DO GASTO   | TOTAL     |
|-----------|--------|--|-----------|
| 1         |        | GASTOS DE PERSOAL  |           |
|           | 3      | LABORAIS   | 706.704   |
|           | 6      | COTAS, PRESTACIÓNS E GASTOS SOCIAIS A CARGO DO EMPREGADOR                    | 225.439   |
|           | 8      | FONDO RETRIBUTIVO  | 18.643    |
|           |        |  | 950.786   |
| 2         |        | GASTOS EN BENS CORRENTES E SERVIZOS  |           |
|           | 0      | ALUGAMENTOS E CANONS   | 25.528    |
|           | 1      | REPARACIÓNS, MANTEMENTO E CONSERVACIÓN                                       | 47.082    |
|           | 2      | MATERIAL, SUBMINISTRACIÓNS E OUTROS  | 564.332   |
|           | 3      | INDEMNIZACIÓNS POR RAZÓNS DO SERVIZO   | 3.500     |
|           |        |  | 640.442   |
| 3         |        | GASTOS FINANCEIROS   |           |
|           | 0      | DÉBEDA PÚBLICA E PRÉSTAMOS   | 447       |
|           |        |  | 447       |
| 6         |        | INVESTIMENTOS REAIS  |           |
|           | 2      | INVESTIMENTO NOVO ASOCIADO AO FUNCIONAMENTO OPERATIVO DOS SERVIZOS           | 100.900   |
|           | 3      | INVESTIMENTO DE REPOSICIÓNS ASOCIADO AO FUNCIONAMENTO OPERATIVO DOS SERVIZOS | 100.000   |
|           | 4      | GASTOS EN INVESTIMENTOS DE CARACTER INMATERIAL                               | 1.493.126 |
|           |        |  | 1.694.026 |
| 9         |        | PASIVOS FINANCEIROS  |           |
|           | 5      | AMORTIZACIÓNS DE DÉBEDA PÚBLICA E PRÉSTAMOS                                  | 10.286    |
|           |        |  | 10.286    |
|           |        | T O T A L  | 3.295.987 |









ORZAMENTOS DA COMUNIDADE AUTÓNOMA GALEGA. ANO 2018

RESUMO XERAL DO ORZAMENTO DE GASTOS


|                            | Capítulo 1 | Capítulo 3 | Capítulo 5 | Capítulo 7 | Capítulo 9 |
|----------------------------|------------|------------|------------|------------|------------|
|                            | Capítulo 2 | Capítulo 4 | Capítulo 6 | Capítulo 8 | TOTAL      |
| CONSELLERÍA DO MEDIO RURAL | 950.786    | 447        | 0          | 0          | 10.286     |
|                            | 640.442    | 0          | 1.694.026  | 0          | 3.295.987  |
| TOTAL                      | 950.786    | 447        | 0          | 0          | 10.286     |
|                            | 640.442    | 0          | 1.694.026  | 0          | 3.295.987  |
|                            |            |            |            |            |            |
|                            |            |            |            |            |            |
|                            |            |            |            |            |            |
|                            |            |            |            |            |            |
|                            |            |            |            |            |            |
|                            |            |            |            |            |            |
|                            |            |            |            |            |            |
|                            |            |            |            |            |            |
|                            |            |            |            |            |            |
|                            |            |            |            |            |            |
|                            |            |            |            |            |            |
|                            |            |            |            |            |            |
|                            |            |            |            |            |            |
|                            |            |            |            |            |            |
|                            |            |            |            |            |            |
|                            |            |            |            |            |            |
|                            |            |            |            |            |            |
|                            |            |            |            |            |            |
|                            |            |            |            |            |            |
|                            |            |            |            |            |            |
|                            |            |            |            |            |            |
|                            |            |            |            |            |            |
|                            |            |            |            |            |            |
|                            |            |            |            |            |            |
|                            |            |            |            |            |            |
|                            |            |            |            |            |            |
|                            |            |            |            |            |            |
|                            |            |            |            |            |            |
|                            |            |            |            |            |            |
|                            |            |            |            |            |            |
|                            |            |            |            |            |            |
|                            |            |            |            |            |            |





**INSTITUTO TECNOLÓXICO PARA O CONTROL DO  
MEDIO MARIÑO DE GALICIA**





## ESTADO DE INGRESOS



ORZAMENTOS DA COMUNIDADE AUTÓNOMA GALEGA. ANO 2018

OPERACIONES CORRENTES

| CAPÍTULO | ARTIGO | CONCEPTO | SUBCONCEPTO | PARTIDA | EXPLICACIÓN DO INGRESO                | TOTAL CONCEPTOS | TOTAL ARTIGOS E CAPÍTULOS |
|----------|--------|----------|-------------|---------|---------------------------------------|-----------------|---------------------------|
| 3        |        |          |             |         | TAXAS, PREZOS E OUTROS INGRESOS       |                 |                           |
|          | 0      |          |             |         | TAXAS ADMINISTRATIVAS                 |                 |                           |
|          |        | 2        |             |         | TAXAS POR SERVIZOS PROFESIONAIS       |                 |                           |
|          |        |          | 01          |         | MODALIDADE ADMINISTRATIVO-FACULTATIVA | 107.765         |                           |
|          |        |          |             |         |                                       | 107.765         | 107.765                   |
|          |        |          |             |         |                                       |                 | =====                     |
|          |        |          |             |         | TOTAL CAPÍTULO 3                      |                 | 107.765                   |

ORZAMENTOS DA COMUNIDADE AUTÓNOMA GALEGA. ANO 2018

OPERACIONES CORRENTES

| CAPÍTULO | ARTIGO | CONCEPTO | SUBCONCEPTO | PARTIDA | EXPLICACIÓN DO INGRESO                                 | TOTAL CONCEPTOS | TOTAL ARTIGOS E CAPÍTULOS |
|----------|--------|----------|-------------|---------|--|-----------------|---------------------------|
| 4        |        |          |             |         | TRANSFERENCIAS CORRENTES                               |                 |                           |
|          | 1      |          |             |         | DA ADMINISTRACIÓN XERAL DA COMUNIDADE AUTÓNOMA         |                 |                           |
|          |        | 0        |             |         | DA ADMINISTRACIÓN XERAL DA COMUNIDADE AUTÓNOMA         |                 |                           |
|          |        |          | 00          |         | FONDOS PROPIOS   | 2.280.956       |                           |
|          |        |          | 23          |         | COOPERACIÓN TRANSFRONTEIRIZA ESPAÑA-PORTUGAL 2014-2020 | 7.500           |                           |
|          |        |          | 24          |         | COOPERACIÓN TRANSNACIONAL ESPAZO ATLÁNTICO 2014-2020   | 56.581          |                           |
|          |        |          |             |         |  | 2.345.037       | 2.345.037                 |
|          |        |          |             |         |  |                 | =====                     |
|          |        |          |             |         | TOTAL CAPÍTULO 4                                       |                 | 2.345.037                 |



ORZAMENTOS DA COMUNIDADE AUTÓNOMA GALEGA. ANO 2018

OPERACIONES DE CAPITAL

| CAPÍTULO | ARTIGO | CONCEPTO | SUBCONCEPTO | PARTIDA | EXPLICACIÓN DO INGRESO                                 | TOTAL CONCEPTOS | TOTAL ARTIGOS E CAPÍTULOS |
|----------|--------|----------|-------------|---------|--|-----------------|---------------------------|
| 7        |        |          |             |         | TRANSFERENCIAS DE CAPITAL                              |                 |                           |
|          | 1      |          |             |         | DA ADMINISTRACIÓN XERAL DA COMUNIDADE AUTÓNOMA         |                 |                           |
|          |        | 0        |             |         | DA ADMINISTRACIÓN XERAL DA COMUNIDADE AUTÓNOMA         |                 |                           |
|          |        |          | 00          |         | FONDOS PROPIOS   | 770.066         |                           |
|          |        |          | 30          |         | COOPERACIÓN TRANSFRONTEIRIZA ESPAÑA-PORTUGAL 2014-2020 | 31.275          |                           |
|          |        |          | 31          |         | COOPERACIÓN TRANSNACIONAL ESPAZO ATLÁNTICO 2014-2020   | 110.880         |                           |
|          |        |          |             |         |  | 912.221         | 912.221                   |
|          |        |          |             |         |  |                 | =====                     |
|          |        |          |             |         | TOTAL CAPÍTULO 7                                       |                 | 912.221                   |
|          |        |          |             |         | TOTAL INGRESOS   |                 | 3.365.023                 |




ORZAMENTOS DA COMUNIDADE AUTÓNOMA GALEGA. ANO 2018

Resumo por Artigos de Operacións de Ingresos

| CAPÍTULO | ARTIGOS | EXPLICACIÓN DO INGRESO                         | TOTAL     |
|----------|---------|--|-----------|
| 3        |         | TAXAS, PREZOS E OUTROS INGRESOS                |           |
|          | 0       | TAXAS ADMINISTRATIVAS                          | 107.765   |
|          |         |  | 107.765   |
| 4        |         | TRANSFERENCIAS CORRENTES                       |           |
|          | 1       | DA ADMINISTRACIÓN XERAL DA COMUNIDADE AUTÓNOMA | 2.345.037 |
|          |         |  | 2.345.037 |
| 7        |         | TRANSFERENCIAS DE CAPITAL                      |           |
|          | 1       | DA ADMINISTRACIÓN XERAL DA COMUNIDADE AUTÓNOMA | 912.221   |
|          |         |  | 912.221   |
|          |         | TOTAL  | 3.365.023 |





## RESUMO XERAL DE GASTOS



ORZAMENTOS DA COMUNIDADE AUTÓNOMA GALEGA. ANO 2018

RESUMO XERAL POR SERVIZOS E CAPÍTULOS

ORGANISMO - 14 INSTITUTO TECNOLÓXICO PARA O CONTROL DO MEDIO MARIÑO DE GALICIA

|    | CAPÍTULOS E ARTIGOS   | SERVIZOS | A1        |   | TOTAL     |
|----|---|----------|-----------|---|-----------|
| 1- | GASTOS DE PERSOAL   |          |           |   |           |
| 10 | - ALTOS CARGOS E DELEGADOS  |          | 56.380    | 0 | 56.380    |
| 13 | - LABORAIS  |          | 1.500.739 | 0 | 1.500.739 |
| 16 | - COTAS, PRESTACIÓNS E GASTOS SOCIAIS A CARGO DO EMPREGADOR       |          | 493.360   | 0 | 493.360   |
| 18 | - FONDO RETRIBUTIVO   |          | 40.183    | 0 | 40.183    |
|    | TOTAL CAPÍTULO 1  |          | 2.090.662 | 0 | 2.090.662 |
| 2- | GASTOS EN BENS CORRENTES E SERVIZOS                               |          |           |   |           |
| 21 | - REPARACIÓNS, MANTEMENTO E CONSERVACIÓN                          |          | 18.200    | 0 | 18.200    |
| 22 | - MATERIAL, SUBMINISTRACIÓNS E OUTROS                             |          | 337.340   | 0 | 337.340   |
| 23 | - INDEMNIZACIÓNS POR RAZÓNS DO SERVIZO                            |          | 6.600     | 0 | 6.600     |
|    | TOTAL CAPÍTULO 2  |          | 362.140   | 0 | 362.140   |
| 6- | INVESTIMENTOS REAIS   |          |           |   |           |
| 62 | - INVESTIMENTO NOVO ASOCIADO AO FUNCIONAMENTO OPERATIVO DOS       |          | 185.610   | 0 | 185.610   |
| 63 | - INVESTIMENTO DE REPOSICIÓNS ASOCIADO AO FUNCIONAMENTO OPERATIVO |          | 203.771   | 0 | 203.771   |
| 64 | - GASTOS EN INVESTIMENTOS DE CARACTER INMATERIAL                  |          | 522.840   | 0 | 522.840   |
|    | TOTAL CAPÍTULO 6  |          | 912.221   | 0 | 912.221   |
|    | TOTAL XERAL   |          | 3.365.023 | 0 | 3.365.023 |



















## ESTADO DE GASTOS








CONSELLERÍA DO MAR





**14 CONSELLERÍA DO MAR**  
**A1 INSTITUTO TECNOLÓXICO PARA O CONTROL DO MEDIO**  
**MARIÑO DE GALICIA**



ORZAMENTOS DA COMUNIDADE AUTÓNOMA GALEGA. ANO 2018

|          |   |      |  |
|----------|---|------|--|
| SECCIÓN  | - | 14   | CONSELLERÍA DO MAR   |
| SERVIZO  | - | A1   | INSTITUTO TECNOLÓXICO PARA O CONTROL DO MEDIO MARIÑO DE GALICIA              |
| PROGRAMA | - | 541C | PROTECCIÓN, CONTROL TÉCNICO- SANITARIO DOS PRODUTOS DO MAR, MELLORA DO MEDIO |

| CAPÍTULO | ARTIGO | CONCEPTO | SUBCONCEPTO | EXPLICACIÓN DO GASTO   | TOTAL CONCEPTOS | TOTAL ARTIGOS E CAPITULOS |
|----------|--------|----------|-------------|--|-----------------|---------------------------|
| 1        |        |          |             | GASTOS DE PERSOAL  |                 |                           |
|          | 0      |          |             | ALTOS CARGOS E DELEGADOS   |                 |                           |
|          |        | 0        |             | RETRIBUCIÓNS BÁSICAS E OUTRAS REMUNERACIÓNS DE ALTOS CARGOSE DELEGADOS |                 |                           |
|          |        | 00       |             | RETRIBUCIÓNS BÁSICAS   | 17.321          |                           |
|          |        | 01       |             | OUTRAS REMUNERACIÓNS   | 38.846          |                           |
|          |        | 08       |             | IPC GALEGO   | 213             |                           |
|          |        |          |             |  | 56.380          | 56.380                    |
|          | 3      |          |             | LABORAIS   |                 |                           |
|          |        | 0        |             | LABORAL FIXO   |                 |                           |
|          |        | 00       |             | RETRIBUCIÓNS BÁSICAS   | 1.072.259       |                           |
|          |        | 01       |             | OUTRAS REMUNERACIÓNS   | 207.315         |                           |
|          |        | 02       |             | COMPLEMENTOS DE PERIGOSIDADE, PENOSIDADE E TOXICIDADE                  | 71.155          |                           |
|          |        | 05       |             | TRIENIOS   | 73.623          |                           |
|          |        | 08       |             | IPC GALEGO   | 5.050           |                           |
|          |        |          |             |  | 1.429.402       |                           |
|          | 1      |          |             | LABORAL TEMPORAL   |                 |                           |
|          |        | 00       |             | RETRIBUCIÓNS BÁSICAS   | 64.021          |                           |
|          |        | 02       |             | COMPLEMENTOS DE PERIGOSIDADE, PENOSIDADE E TOXICIDADE                  | 239             |                           |
|          |        | 04       |             | INDEMNIZACIÓNS E SALARIOS DE TRAMITACIÓN                               | 1.786           |                           |
|          |        | 08       |             | IPC GALEGO   | 241             |                           |
|          |        | 24       |             | ACUMULACIÓNS DE TAREFAS DE PERSOAL LABORAL TEMPORAL                    | 5.050           |                           |
|          |        |          |             |  | 71.337          | 1.500.739                 |
|          | 6      |          |             | COTAS, PRESTACIÓNS E GASTOS SOCIAIS A CARGO DO EMPREGADOR              |                 |                           |
|          |        | 0        |             | COTAS SOCIAIS  |                 |                           |
|          |        | 00       |             | SEGURIDADE SOCIAL  | 493.360         |                           |
|          |        |          |             |  | 493.360         | 493.360                   |
|          | 8      |          |             | FONDO RETRIBUTIVO  |                 |                           |
|          |        | 0        |             | FONDO RETRIBUTIVO  | 40.183          |                           |
|          |        |          |             |  | 40.183          | 40.183                    |
|          |        |          |             |  |                 | =====                     |
|          |        |          |             | TOTAL CAPÍTULO 1   |                 | 2.090.662                 |
| 2        |        |          |             | GASTOS EN BENS CORRENTES E SERVIZOS                                    |                 |                           |
|          | 1      |          |             | REPARACIÓNS, MANTEMENTO E CONSERVACIÓN                                 |                 |                           |
|          |        | 2        |             | EDIFICIOS E OUTRAS CONSTRUCCIÓNS                                       | 2.500           |                           |
|          |        |          |             |  | 2.500           |                           |
|          |        |          |             | SUMA E SEGUE   |                 | 2.500                     |

ORZAMENTOS DA COMUNIDADE AUTÓNOMA GALEGA. ANO 2018

|          |   |      |  |
|----------|---|------|--|
| SECCIÓN  | - | 14   | CONSELLERÍA DO MAR   |
| SERVIZO  | - | A1   | INSTITUTO TECNOLÓXICO PARA O CONTROL DO MEDIO MARIÑO DE GALICIA              |
| PROGRAMA | - | 541C | PROTECCIÓN, CONTROL TÉCNICO- SANITARIO DOS PRODUTOS DO MAR, MELLORA DO MEDIO |

| CAPÍTULO | ARTIGO | CONCEPTO | SUBCONCEPTO | EXPLICACIÓN DO GASTO                           | TOTAL CONCEPTOS | TOTAL ARTIGOS E CAPITULOS |
|----------|--------|----------|-------------|--|-----------------|---------------------------|
| 2        | 1      |          |             | SUMAS ANTERIORES                               |                 | 2.500                     |
|          |        | 3        |             | MAQUINARIA, INSTALACIÓNS E UTENSILIOS          | 9.700           |                           |
|          |        |          |             |  | 9.700           |                           |
|          |        | 4        |             | MATERIAL DE TRANSPORTE                         | 6.000           |                           |
|          |        |          |             |  | 6.000           | 18.200                    |
| 2        |        |          |             | MATERIAL, SUBMINISTRACIÓNS E OUTROS            |                 |                           |
|          |        | 0        |             | MATERIAL DE OFICINA                            |                 |                           |
|          |        | 00       |             | ORDINARIO NON INVENTARIABLE                    | 6.250           |                           |
|          |        | 01       |             | PRENSA, REVISTAS, LIBROS E OUTRAS PUBLICACIÓNS | 485             |                           |
|          |        | 02       |             | MATERIAL INFORMÁTICO NON INVENTARIABLE         | 4.500           |                           |
|          |        |          |             |  | 11.235          |                           |
|          |        | 1        |             | SUBMINISTRACIÓNS                               |                 |                           |
|          |        | 00       |             | ENERXÍA ELÉCTRICA                              | 95.611          |                           |
|          |        | 01       |             | AUGA   | 2.000           |                           |
|          |        | 02       |             | GAS  | 9.500           |                           |
|          |        | 03       |             | COMBUSTIBLES                                   | 11.741          |                           |
|          |        | 04       |             | VESTIARIO                                      | 6.000           |                           |
|          |        | 19       |             | MATERIAL DE LABORATORIO                        | 43.648          |                           |
|          |        | 99       |             | OUTRAS SUBMINISTRACIÓNS                        | 4.295           |                           |
|          |        |          |             |  | 172.795         |                           |
|          |        | 2        |             | COMUNICACIÓNS                                  |                 |                           |
|          |        | 00       |             | TELEFÓNICAS                                    | 5.455           |                           |
|          |        | 01       |             | POSTAIS  | 418             |                           |
|          |        | 04       |             | INFORMÁTICAS                                   | 14.550          |                           |
|          |        |          |             |  | 20.423          |                           |
|          |        | 3        |             | TRANSPORTES                                    | 4.800           |                           |
|          |        |          |             |  | 4.800           |                           |
|          |        | 4        |             | PRIMAS DE SEGUROS                              | 19.565          |                           |
|          |        |          |             |  | 19.565          |                           |
|          |        | 5        |             | TRIBUTOS                                       | 1.500           |                           |
|          |        |          |             |  | 1.500           |                           |
|          |        | 6        |             | GASTOS DIVERSOS                                |                 |                           |
|          |        | 02       |             | PUBLICIDADE E PROPAGANDA                       | 895             |                           |
|          |        |          |             | SUMA E SE GUE                                  |                 | 231.213                   |

ORZAMENTOS DA COMUNIDADE AUTÓNOMA GALEGA. ANO 2018

|          |   |      |  |
|----------|---|------|--|
| SECCIÓN  | - | 14   | CONSELLERÍA DO MAR   |
| SERVIZO  | - | A1   | INSTITUTO TECNOLÓXICO PARA O CONTROL DO MEDIO MARIÑO DE GALICIA              |
| PROGRAMA | - | 541C | PROTECCIÓN, CONTROL TÉCNICO- SANITARIO DOS PRODUTOS DO MAR, MELLORA DO MEDIO |

| CAPÍTULO | ARTIGO | CONCEPTO | SUBCONCEPTO | EXPLICACIÓN DO GASTO   | TOTAL CONCEPTOS | TOTAL ARTIGOS E CAPITULOS |
|----------|--------|----------|-------------|--|-----------------|---------------------------|
| 2        | 2      | 6        |             | SUMAS ANTERIORES   |                 | 231.213                   |
|          |        | 03       |             | XURÍDICOS, CONTENCIOSOS  | 6.000           |                           |
|          |        | 17       |             | CURSOS DE FORMACIÓN  | 4.000           |                           |
|          |        |          |             |  | 10.895          |                           |
|          | 7      |          |             | TRABALLOS REALIZADOS POR OUTRAS EMPRESAS                                     |                 |                           |
|          |        | 00       |             | LIMPEZA E ASEO   | 42.274          |                           |
|          |        | 03       |             | POSTAIS  | 17.900          |                           |
|          |        | 06       |             | ESTUDOS E TRABALLOS TÉCNICOS   | 17.453          |                           |
|          |        | 09       |             | SERVIZO DE PREVENCIÓN RISCOS LABORAIS  | 12.000          |                           |
|          |        | 99       |             | OUTROS   | 6.500           |                           |
|          |        |          |             |  | 96.127          | 337.340                   |
|          | 3      |          |             | INDEMNIZACIÓNS POR RAZÓNS DO SERVIZO   |                 |                           |
|          |        | 0        |             | AXUDAS DE CUSTO  | 6.600           |                           |
|          |        |          |             |  | 6.600           | 6.600                     |
|          |        |          |             | TOTAL CAPÍTULO 2   |                 | =====                     |
|          |        |          |             |  |                 | 362.140                   |
| 6        |        |          |             | INVESTIMENTOS REAIS  |                 |                           |
|          | 2      |          |             | INVESTIMENTO NOVO ASOCIADO AO FUNCIONAMENTO OPERATIVO DOS SERVICIOS          |                 |                           |
|          |        | 3        |             | MAQUINARIA, INSTALACIÓNS E UTENSILIOS  |                 |                           |
|          |        | 0        |             | MAQUINARIA, INSTALACIÓNS E UTENSILIOS  | 117.580         |                           |
|          |        |          |             |  | 117.580         |                           |
|          |        | 5        |             | MOBILIARIO E UTENSILIOS  |                 |                           |
|          |        | 0        |             | ADQUISICIÓNS   | 12.000          |                           |
|          |        |          |             |  | 12.000          |                           |
|          |        | 6        |             | EQUIPOS PARA PROCESOS DE INFORMACIÓN   |                 |                           |
|          |        | 0        |             | ADQUISICIÓNS   | 7.000           |                           |
|          |        |          |             |  | 7.000           |                           |
|          |        | 8        |             | OUTRO INMOBILIZADO MATERIAL  |                 |                           |
|          |        | 0        |             | ADQUISICIÓN DE MATERIAL DE LABORATORIO                                       | 49.030          |                           |
|          |        |          |             |  | 49.030          | 185.610                   |
|          | 3      |          |             | INVESTIMENTO DE REPOSICIÓN ASOCIADO AO FUNCIONAMENTO OPERATIVO DOS SERVICIOS |                 |                           |
|          |        | 2        |             | EDIFICIOS E OUTRAS CONSTRUCIÓNS  |                 |                           |
|          |        | 0        |             | REFORMAS E REPARACIÓNS   | 5.000           |                           |
|          |        |          |             |  | 5.000           |                           |
|          |        |          |             | SUMA E SEGUE   |                 | 5.000                     |

ORZAMENTOS DA COMUNIDADE AUTÓNOMA GALEGA. ANO 2018

|          |   |      |  |
|----------|---|------|--|
| SECCIÓN  | - | 14   | CONSELLERÍA DO MAR   |
| SERVIZO  | - | A1   | INSTITUTO TECNOLÓXICO PARA O CONTROL DO MEDIO MARIÑO DE GALICIA              |
| PROGRAMA | - | 541C | PROTECCIÓN, CONTROL TÉCNICO- SANITARIO DOS PRODUTOS DO MAR, MELLORA DO MEDIO |

| CAPÍTULO | ARTIGO | CONCEPTO | SUBCONCEPTO | EXPLICACIÓN DO GASTO                               | TOTAL CONCEPTOS | TOTAL ARTIGOS E CAPITULOS |
|----------|--------|----------|-------------|--|-----------------|---------------------------|
| 6        | 3      |          |             | SUMAS ANTERIORES                                   |                 | 5.000                     |
|          |        | 3        |             | MAQUINARIA, INSTALACIÓNS E UTENSILIOS              |                 |                           |
|          |        | 0        |             | REFORMAS E REPARACIÓNS                             | 198.771         |                           |
|          |        |          |             |  | 198.771         | 203.771                   |
|          | 4      |          |             | GASTOS EN INVESTIMENTOS DE CARACTER INMATERIAL     |                 |                           |
|          |        | 0        |             | GASTOS EN INVESTIMENTOS DE CARACTER INMATERIAL     |                 |                           |
|          |        | 0        |             | SEGURIDADE ALIMENTARIA: REDE DE CONTROL DE GALICIA | 522.840         |                           |
|          |        |          |             |  | 522.840         | 522.840                   |
|          |        |          |             |  |                 | =====                     |
|          |        |          |             | TOTAL CAPÍTULO 6                                   |                 | 912.221                   |
|          |        |          |             | TOTAL PROGRAMA 541C                                |                 | 3.365.023                 |
|          |        |          |             | TOTAL SERVIZO A1                                   |                 | 3.365.023                 |
|          |        |          |             | TOTAL SECCIÓN 14                                   |                 | 3.365.023                 |



ORZAMENTOS DA COMUNIDADE AUTÓNOMA GALEGA. ANO 2018

CONSELLERÍA DO MAR

RESUMO POR ARTIGOS DE OPERACIONS DE GASTOS

| CAPI-TULO | ARTIGO | EXPLICACION DO GASTO   | TOTAL     |
|-----------|--------|--|-----------|
| 1         |        | GASTOS DE PERSOAL  |           |
|           | 0      | ALTOS CARGOS E DELEGADOS   | 56.380    |
|           | 3      | LABORAIS   | 1.500.739 |
|           | 6      | COTAS, PRESTACIÓNS E GASTOS SOCIAIS A CARGO DO EMPREGADOR                    | 493.360   |
|           | 8      | FONDO RETRIBUTIVO  | 40.183    |
|           |        |  | 2.090.662 |
| 2         |        | GASTOS EN BENS CORRENTES E SERVIZOS  |           |
|           | 1      | REPARACIÓNS, MANTEMENTO E CONSERVACIÓN                                       | 18.200    |
|           | 2      | MATERIAL, SUBMINISTRACIÓNS E OUTROS  | 337.340   |
|           | 3      | INDEMNIZACIÓNS POR RAZÓNS DO SERVIZO   | 6.600     |
|           |        |  | 362.140   |
| 6         |        | INVESTIMENTOS REAIS  |           |
|           | 2      | INVESTIMENTO NOVO ASOCIADO AO FUNCIONAMENTO OPERATIVO DOS SERVIZOS           | 185.610   |
|           | 3      | INVESTIMENTO DE REPOSICIÓNS ASOCIADO AO FUNCIONAMENTO OPERATIVO DOS SERVIZOS | 203.771   |
|           | 4      | GASTOS EN INVESTIMENTOS DE CARACTER INMATERIAL                               | 522.840   |
|           |        |  | 912.221   |
|           |        | T O T A L  | 3.365.023 |







ORZAMENTOS DA COMUNIDADE AUTÓNOMA GALEGA. ANO 2018

TOTAL XERAL

RESUMO POR ARTIGOS DE OPERACIONES DE GASTOS

| CAPI-TULO | ARTIGO | EXPLICACION DO GASTO   | TOTAL     |
|-----------|--------|--|-----------|
| 1         |        | GASTOS DE PERSOAL  |           |
|           | 0      | ALTOS CARGOS E DELEGADOS   | 56.380    |
|           | 3      | LABORAIS   | 1.500.739 |
|           | 6      | COTAS, PRESTACIÓNS E GASTOS SOCIAIS A CARGO DO EMPREGADOR                    | 493.360   |
|           | 8      | FONDO RETRIBUTIVO  | 40.183    |
|           |        |  | 2.090.662 |
| 2         |        | GASTOS EN BENS CORRENTES E SERVIZOS  |           |
|           | 1      | REPARACIÓNS, MANTEMENTO E CONSERVACIÓN                                       | 18.200    |
|           | 2      | MATERIAL, SUBMINISTRACIÓNS E OUTROS  | 337.340   |
|           | 3      | INDEMNIZACIÓNS POR RAZÓNS DO SERVIZO   | 6.600     |
|           |        |  | 362.140   |
| 6         |        | INVESTIMENTOS REAIS  |           |
|           | 2      | INVESTIMENTO NOVO ASOCIADO AO FUNCIONAMENTO OPERATIVO DOS SERVIZOS           | 185.610   |
|           | 3      | INVESTIMENTO DE REPOSICIÓNS ASOCIADO AO FUNCIONAMENTO OPERATIVO DOS SERVIZOS | 203.771   |
|           | 4      | GASTOS EN INVESTIMENTOS DE CARACTER INMATERIAL                               | 522.840   |
|           |        |  | 912.221   |
|           |        | T O T A L  | 3.365.023 |









ORZAMENTOS DA COMUNIDADE AUTÓNOMA GALEGA. ANO 2018

RESUMO XERAL DO ORZAMENTO DE GASTOS

|                    | Capítulo 1 | Capítulo 3 | Capítulo 5 | Capítulo 7 | Capítulo 9 |
|--------------------|------------|------------|------------|------------|------------|
|                    | Capítulo 2 | Capítulo 4 | Capítulo 6 | Capítulo 8 | TOTAL      |
| CONSELLERÍA DO MAR | 2.090.662  | 0          | 0          | 0          | 0          |
|                    | 362.140    | 0          | 912.221    | 0          | 3.365.023  |
| TOTAL              | 2.090.662  | 0          | 0          | 0          | 0          |
|                    | 362.140    | 0          | 912.221    | 0          | 3.365.023  |
|                    |            |            |            |            |            |
|                    |            |            |            |            |            |
|                    |            |            |            |            |            |
|                    |            |            |            |            |            |
|                    |            |            |            |            |            |
|                    |            |            |            |            |            |
|                    |            |            |            |            |            |
|                    |            |            |            |            |            |
|                    |            |            |            |            |            |
|                    |            |            |            |            |            |
|                    |            |            |            |            |            |
|                    |            |            |            |            |            |
|                    |            |            |            |            |            |
|                    |            |            |            |            |            |
|                    |            |            |            |            |            |
|                    |            |            |            |            |            |
|                    |            |            |            |            |            |
|                    |            |            |            |            |            |
|                    |            |            |            |            |            |
|                    |            |            |            |            |            |
|                    |            |            |            |            |            |
|                    |            |            |            |            |            |
|                    |            |            |            |            |            |
|                    |            |            |            |            |            |
|                    |            |            |            |            |            |
|                    |            |            |            |            |            |
|                    |            |            |            |            |            |
|                    |            |            |            |            |            |
|                    |            |            |            |            |            |
|                    |            |            |            |            |            |

