


INSTITUTO GALEGO DE PROMOCIÓN ECONÓMICA



ESTADO DE INGRESOS

ORZAMENTOS DA COMUNIDADE AUTÓNOMA GALEGA. ANO 2018

OPERACIONES CORRENTES

CAPÍTULO	ARTIGO	CONCEPTO	SUBCONCEPTO	PARTIDA	EXPLICACIÓN DO INGRESO	TOTAL CONCEPTOS	TOTAL ARTIGOS E CAPÍTULOS
3					TAXAS, PREZOS E OUTROS INGRESOS		
	8				REINTEGROS		
		0			DE EXERCICIOS PECHADOS	23.000	
						23.000	
	1				DE EXERCICIO CORRENTE	10.000	
						10.000	33.000
	9				OUTROS INGRESOS		
		1			RECARGAS E MULTAS		
			01		XUROS DE DEMORA	500.000	
						500.000	
	9				INGRESOS DIVERSOS		
		53			INGRESOS COFINANCIACION PRIVADA RE-ACCIONA	350.000	
		99			OUTROS INGRESOS DIVERSOS	45.000	
						395.000	895.000
							=====
					TOTAL CAPÍTULO 3		928.000

ORZAMENTOS DA COMUNIDADE AUTÓNOMA GALEGA. ANO 2018

OPERACIONES CORRENTES

CAPÍTULO	ARTIGO	CONCEPTO	SUBCONCEPTO	PARTIDA	EXPLICACIÓN DO INGRESO	TOTAL CONCEPTOS	TOTAL ARTIGOS E CAPÍTULOS
4					TRANSFERENCIAS CORRENTES		
	1				DA ADMINISTRACIÓN XERAL DA COMUNIDADE AUTÓNOMA		
		0			DA ADMINISTRACIÓN XERAL DA COMUNIDADE AUTÓNOMA		
			00		FONDOS PROPIOS	8.740.445	
			21		FSE P.O. 2014-2020	960.000	
						9.700.445	9.700.445
							=====
					TOTAL CAPÍTULO 4		9.700.445

ORZAMENTOS DA COMUNIDADE AUTÓNOMA GALEGA. ANO 2018

OPERACIONS CORRENTES

CAPÍTULO	ARTIGO	CONCEPTO	SUBCONCEPTO	PARTIDA	EXPLICACIÓN DO INGRESO	TOTAL CONCEPTOS	TOTAL ARTIGOS E CAPÍTULOS
5					INGRESOS PATRIMONIAIS		
	1				XUROS DE ANTICIPOS E PRESTAMOS CONCEDIDOS		
		7			A EMPRESAS PRIVADAS	440.375	
						440.375	440.375
	2				XUROS DE DEPÓSITOS		
		0			XUROS DE CONTAS BANCARIAS		
			00		DE CONTAS CORRENTES	11.000	
						11.000	11.000
	9				OUTROS INGRESOS PATRIMONIAIS		
		2			COMISIONS SOBRE AVAIS	256.344	
						256.344	256.344
							=====
					TOTAL CAPÍTULO 5		707.719

ORZAMENTOS DA COMUNIDADE AUTÓNOMA GALEGA. ANO 2018

OPERACIONES DE CAPITAL

CAPÍTULO	ARTIGO	CONCEPTO	SUBCONCEPTO	PARTIDA	EXPLICACIÓN DO INGRESO	TOTAL CONCEPTOS	TOTAL ARTIGOS E CAPÍTULOS
7					TRANSFERENCIAS DE CAPITAL		
	1				DA ADMINISTRACIÓN XERAL DA COMUNIDADE AUTÓNOMA		
		0			DA ADMINISTRACIÓN XERAL DA COMUNIDADE AUTÓNOMA		
			00		FONDOS PROPIOS 32.026.224		
			01		TRANSFERENCIAS FINALISTAS DO ESTADO 174.651		
			23		FEDER P.O. 2014-2020 45.240.370		
			26		FEADER 2014-2020 1.746.501		
			27		FSE P.O. 2014-2020 732.664		
			30		COOPERACIÓN TRANSFRONTEIRIZA ESPAÑA-PORTUGAL 2014-2020 105.080		
						80.025.490	80.025.490
							=====
					TOTAL CAPÍTULO 7		80.025.490

ORZAMENTOS DA COMUNIDADE AUTÓNOMA GALEGA. ANO 2018

OPERACIONES DE CAPITAL

CAPÍTULO	ARTIGO	CONCEPTO	SUBCONCEPTO	PARTIDA	EXPLICACIÓN DO INGRESO	TOTAL CONCEPTOS	TOTAL ARTIGOS E CAPÍTULOS
8					ACTIVOS FINANCIEROS		
	3				REINTEGRO DE PRESTAMOS CONCEDIDOS FORA DO SECTOR PUBLICO		
		0			REINTEGRO DE PRÉSTAMOS CONCEDIDOS FÓRA DO SECTOR PÚBLICO A CURTO PRAZO	14.630.783	
						14.630.783	14.630.783
							=====
					TOTAL CAPÍTULO 8		14.630.783

ORZAMENTOS DA COMUNIDADE AUTÓNOMA GALEGA. ANO 2018

OPERACIONES DE CAPITAL

CAPÍTULO	ARTIGO	CONCEPTO	SUBCONCEPTO	PARTIDA	EXPLICACIÓN DO INGRESO	TOTAL CONCEPTOS	TOTAL ARTIGOS E CAPÍTULOS
9					PASIVOS FINANCIEROS		
	5				PRÉSTAMOS RECIBIDOS E EMISIÓN DE DEBEDA		
		0			PRÉSTAMOS RECIBIDOS E EMISIÓN DE DEBEDA 10.000.000		
						10.000.000	10.000.000
							=====
					TOTAL CAPÍTULO 9		10.000.000
					TOTAL INGRESOS		115.992.437

ORZAMENTOS DA COMUNIDADE AUTÓNOMA GALEGA. ANO 2018

Resumo por Artigos de Operacións de Ingresos

CAPÍTULO	ARTIGOS	EXPLICACIÓN DO INGRESO	TOTAL
3		TAXAS, PREZOS E OUTROS INGRESOS	
	8	REINTEGROS	33.000
	9	OUTROS INGRESOS	895.000
			928.000
4		TRANSFERENCIAS CORRENTES	
	1	DA ADMINISTRACIÓN XERAL DA COMUNIDADE AUTÓNOMA	9.700.445
			9.700.445
5		INGRESOS PATRIMONIAIS	
	1	XUROS DE ANTICIPOS E PRESTAMOS CONCEDIDOS	440.375
	2	XUROS DE DEPÓSITOS	11.000
	9	OUTROS INGRESOS PATRIMONIAIS	256.344
			707.719
7		TRANSFERENCIAS DE CAPITAL	
	1	DA ADMINISTRACIÓN XERAL DA COMUNIDADE AUTÓNOMA	80.025.490
			80.025.490
8		ACTIVOS FINANCEIROS	
	3	REINTEGRO DE PRESTAMOS CONCEDIDOS FORA DO SECTOR PUBLICO	14.630.783
			14.630.783
9		PASIVOS FINANCEIROS	
	5	PRÉSTAMOS RECIBIDOS E EMISIÓN DE DEBEDA	10.000.000
			10.000.000
		TOTAL	115.992.437




RESUMO XERAL DE GASTOS

ORZAMENTOS DA COMUNIDADE AUTÓNOMA GALEGA. ANO 2018


RESUMO XERAL POR SERVIZOS E CAPÍTULOS

ORGANISMO - 09 INSTITUTO GALEGO DE PROMOCIÓN ECONÓMICA

	CAPÍTULOS E ARTIGOS	SERVIZOS	A1		TOTAL
1-	GASTOS DE PERSOAL				
10	-	ALTOS CARGOS E DELEGADOS	64.067	0	64.067
13	-	LABORAIS	4.399.945	0	4.399.945
16	-	COTAS, PRESTACIÓNS E GASTOS SOCIAIS A CARGO DO EMPREGADOR	1.289.549	0	1.289.549
18	-	FONDO RETRIBUTIVO	115.071	0	115.071
	TOTAL CAPÍTULO 1		5.868.632	0	5.868.632
2-	GASTOS EN BENS CORRENTES E SERVIZOS				
20	-	ALUGAMENTOS E CANONS	6.450	0	6.450
21	-	REPARACIÓNS, MANTEMENTO E CONSERVACIÓN	162.210	0	162.210
22	-	MATERIAL, SUBMINISTRACIÓNS E OUTROS	1.793.441	0	1.793.441
23	-	INDEMNIZACIÓNS POR RAZÓNS DO SERVIZO	123.200	0	123.200
	TOTAL CAPÍTULO 2		2.085.301	0	2.085.301
3-	GASTOS FINANCEIROS				
30	-	DÉBEDA PÚBLICA E PRÉSTAMOS	68.300	0	68.300
35	-	XUROS DE DEMORA E OUTROS GASTOS FINANCEIROS	20.500	0	20.500
	TOTAL CAPÍTULO 3		88.800	0	88.800
4-	TRANSFERENCIAS CORRENTES				
40	-	Á ADMINISTRACIÓN XERAL E ORGANISMOS PÚBLICOS DO ESTADO	120.000	0	120.000
44	-	A SOCIEDADES PÚBLICAS E OUTROS ENTES PÚBLICOS DA	50.000	0	50.000
47	-	A EMPRESAS PRIVADAS	554.542	0	554.542
48	-	A FAMILIAS E INSTITUCIÓNS SEN FINS DE LUCRO	2.568.889	0	2.568.889
	TOTAL CAPÍTULO 4		3.293.431	0	3.293.431
6-	INVESTIMENTOS REAIS				
62	-	INVESTIMENTO NOVO ASOCIADO AO FUNCIONAMENTO OPERATIVO DOS	817.942	0	817.942
64	-	GASTOS EN INVESTIMENTOS DE CARACTER INMATERIAL	9.565.071	0	9.565.071
	TOTAL CAPÍTULO 6		10.383.013	0	10.383.013
7-	TRANSFERENCIAS DE CAPITAL				
74	-	A SOCIEDADES PÚBLICAS E OUTROS ENTES PÚBLICOS DA	60.000	0	60.000
77	-	A EMPRESAS PRIVADAS	39.366.805	0	39.366.805
78	-	A FAMILIAS E INSTITUCIÓNS SEN FINS DE LUCRO	4.307.000	0	4.307.000
	TOTAL CAPÍTULO 7		43.733.805	0	43.733.805
8-	ACTIVOS FINANCEIROS				
83	-	CONCESION DE PRÉSTAMOS FÓRA DO SECTOR PÚBLICO	38.039.455	0	38.039.455
89	-	FONDO DE GARANTÍA DE AVAIS	2.500.000	0	2.500.000



ESTADO DE GASTOS



CONSELLERÍA DE ECONOMÍA, EMPREGO E INDUSTRIA



09 CONSELLERÍA DE ECONOMÍA, EMPREGO E INDUSTRIA
A1 INSTITUTO GALEGO DE PROMOCIÓN ECONÓMICA

ORZAMENTOS DA COMUNIDADE AUTÓNOMA GALEGA. ANO 2018

SECCIÓN	- 09	CONSELLERÍA DE ECONOMÍA, EMPREGO E INDUSTRIA
SERVIZO	- A1	INSTITUTO GALEGO DE PROMOCIÓN ECONÓMICA
PROGRAMA	- 741A	APOIO Á MODERNIZACIÓN, INTERNACIONALIZACIÓN E MELLORA DA COMPETITIVADE,

CAPÍTULO	ARTIGO	CONCEPTO	SUBCONCEPTO	EXPLICACIÓN DO GASTO	TOTAL CONCEPTOS	TOTAL ARTIGOS E CAPITULOS
1				GASTOS DE PERSOAL		
	0			ALTOS CARGOS E DELEGADOS		
		0		RETRIBUCIÓNS BÁSICAS E OUTRAS REMUNERACIÓNS DE ALTOS CARGOSE DELEGADOS		
			00	RETRIBUCIÓNS BÁSICAS	64.067	
					64.067	64.067
	3			LABORAIS		
		0		LABORAL FIXO		
			00	RETRIBUCIÓNS BÁSICAS	3.141.471	
			01	OUTRAS REMUNERACIÓNS	741.504	
			05	TRIENIOS	411.404	
					4.294.379	
		1		LABORAL TEMPORAL		
			00	RETRIBUCIÓNS BÁSICAS	90.122	
			01	OUTRAS REMUNERACIÓNS	15.444	
					105.566	4.399.945
	6			COTAS, PRESTACIÓNS E GASTOS SOCIAIS A CARGO DO EMPREGADOR		
		0		COTAS SOCIAIS		
			00	SEGURIDADE SOCIAL	1.289.549	
					1.289.549	1.289.549
	8			FONDO RETRIBUTIVO		
		0		FONDO RETRIBUTIVO	115.071	
					115.071	115.071
						=====
				TOTAL CAPÍTULO 1		5.868.632
2				GASTOS EN BENS CORRENTES E SERVIZOS		
	0			ALUGAMENTOS E CANONS		
		2		EDIFICIOS E OUTRAS CONSTRUCCIÓNS	4.000	
					4.000	
		3		MAQUINARIA, INSTALACIÓNS E UTENSILIOS	950	
					950	
		4		MATERIAL DE TRANSPORTE	1.500	
					1.500	6.450
				SUMA E SE G U E		6.450

ORZAMENTOS DA COMUNIDADE AUTÓNOMA GALEGA. ANO 2018

SECCIÓN	- 09	CONSELLERÍA DE ECONOMÍA, EMPREGO E INDUSTRIA
SERVIZO	- A1	INSTITUTO GALEGO DE PROMOCIÓN ECONÓMICA
PROGRAMA	- 741A	APOIO Á MODERNIZACIÓN, INTERNACIONALIZACIÓN E MELLORA DA COMPETITIVIDADE,

CAPÍTULO	ARTIGO	CONCEPTO	SUBCONCEPTO	EXPLICACIÓN DO GASTO	TOTAL CONCEPTOS	TOTAL ARTIGOS E CAPITULOS
2				SUMAS ANTERIORES		6.450
	1			REPARACIÓNS, MANTEMENTO E CONSERVACIÓN		
		2		EDIFICIOS E OUTRAS CONSTRUCCIÓN	95.000	
					95.000	
		3		MAQUINARIA, INSTALACIÓNS E UTENSILIOS	10.500	
					10.500	
		4		MATERIAL DE TRANSPORTE	1.710	
					1.710	
		5		MOBILIARIO E UTENSILIOS	55.000	
					55.000	162.210
2				MATERIAL, SUBMINISTRACIÓNS E OUTROS		
		0		MATERIAL DE OFICINA		
		00		ORDINARIO NON INVENTARIABLE	20.000	
		01		PRENSA, REVISTAS, LIBROS E OUTRAS PUBLICACIÓNS	35.000	
		02		MATERIAL INFORMÁTICO NON INVENTARIABLE	5.000	
					60.000	
		1		SUBMINISTRACIÓNS		
		00		ENERXÍA ELÉCTRICA	145.000	
		01		AUGA	8.500	
		02		GAS	26.022	
		03		COMBUSTIBLES	3.500	
		04		VESTIARIO	2.500	
		99		OUTRAS SUBMINISTRACIÓNS	36.135	
					221.657	
		2		COMUNICACIÓNS		
		00		TELEFÓNICAS	74.068	
		01		POSTAIS	47.000	
		04		INFORMÁTICAS	9.000	
		99		OUTRAS	2.000	
					132.068	
		3		TRANSPORTES	10.000	
					10.000	
		4		PRIMAS DE SEGUROS	15.000	
					15.000	
				SUMA E SEGUE		438.725

ORZAMENTOS DA COMUNIDADE AUTÓNOMA GALEGA. ANO 2018

SECCIÓN	- 09	CONSELLERÍA DE ECONOMÍA, EMPREGO E INDUSTRIA
SERVIZO	- A1	INSTITUTO GALEGO DE PROMOCIÓN ECONÓMICA
PROGRAMA	- 741A	APOIO Á MODERNIZACIÓN, INTERNACIONALIZACIÓN E MELLORA DA COMPETITIVADE,

CAPÍTULO	ARTIGO	CONCEPTO	SUBCONCEPTO	EXPLICACIÓN DO GASTO	TOTAL CONCEPTOS	TOTAL ARTIGOS E CAPITULOS
2	2			S U M A S A N T E R I O R E S		438.725
		5		TRIBUTOS	50.000	
					50.000	
		6		GASTOS DIVERSOS		
		02		PUBLICIDADE E PROPAGANDA	208.801	
		03		XURÍDICOS, CONTENCIOSOS	55.000	
		06		REUNIÓNS, CONFERENCIAS E CURSOS	204.865	
		99		OUTROS	36.050	
					504.716	
		7		TRABALLOS REALIZADOS POR OUTRAS EMPRESAS		
		00		LIMPEZA E ASEO	100.000	
		01		SEGURANZA	130.000	
		03		POSTAIS	70.000	
		06		ESTUDOS E TRABALLOS TÉCNICOS	460.000	
		07		REMUNERACIÓN A AXENTES MEDIADORES INDEPENDENTES	10.000	
		09		SERVIZO DE PREVENCIÓN RISCOS LABORAIS	25.000	
		99		OUTROS	5.000	
					800.000	1.793.441
3				INDEMNIZACIÓNS POR RAZÓNS DO SERVIZO		
		0		AXUDAS DE CUSTO	30.000	
					30.000	
		1		LOCOMOCIÓN	65.000	
					65.000	
		3		OUTRAS INDEMNIZACIÓNS	28.200	
					28.200	123.200
						=====
				T O T A L C A P Í T U L O 2		2.085.301
3				GASTOS FINANZEIROS		
		0		DÉBEDA PÚBLICA E PRÉSTAMOS		
		0		XUROS DE DÉBEDA PÚBLICA E PRÉSTAMOS	68.300	
					68.300	68.300
		5		XUROS DE DEMORA E OUTROS GASTOS FINANZEIROS		
		2		XUROS DE DEMORA	10.000	
					10.000	
				S U M A E S E G U E		10.000

ORZAMENTOS DA COMUNIDADE AUTÓNOMA GALEGA. ANO 2018

SECCIÓN	- 09	CONSELLERÍA DE ECONOMÍA, EMPREGO E INDUSTRIA
SERVIZO	- A1	INSTITUTO GALEGO DE PROMOCIÓN ECONÓMICA
PROGRAMA	- 741A	APOIO Á MODERNIZACIÓN, INTERNACIONALIZACIÓN E MELLORA DA COMPETITIVADE,

CAPÍTULO	ARTIGO	CONCEPTO	SUBCONCEPTO	EXPLICACIÓN DO GASTO	TOTAL CONCEPTOS	TOTAL ARTIGOS E CAPITULOS
3	5			S U M A S A N T E R I O R E S		10.000
		3		DIFERENZAS DE CAMBIO POR PAGAMENTOS EN DIVISAS	1.500	
						1.500
		9		OUTROS GASTOS FINANCEIROS	9.000	
						9.000
						20.500
						=====
				T O T A L C A P Í T U L O 3		88.800
4				TRANSFERENCIAS CORRENTES		
	0			Á ADMINISTRACIÓN XERAL E ORGANISMOS PÚBLICOS DO ESTADO		
		3		A EMPRESAS PÚBLICAS E OUTROS ENTES PÚBLICOS DO ESTADO		
			0	A EMPRESAS PÚBLICAS E OUTROS ENTES PÚBLICOS DO ESTADO	120.000	
						120.000
					120.000	120.000
	4			A SOCIEDADES PÚBLICAS E OUTROS ENTES PÚBLICOS DA COMUNIDADEAUTÓNOMA		
		5		A OUTROS ENTES PÚBLICOS DA COMUNIDADE AUTÓNOMA		
			0	AXUDAS Á FORMACIÓN FÁBRICA 4.0. EE. PP.	50.000	
						50.000
					50.000	50.000
	7			A EMPRESAS PRIVADAS		
		0		A EMPRESAS PRIVADAS		
			5	APOIO Á CONTRATACIÓN DE XESTORES DE INTERNACIONALIZACIÓN. AEMPRESAS PRIVADAS	554.542	
						554.542
					554.542	554.542
	8			A FAMILIAS E INSTITUCIÓNS SEN FINS DE LUCRO		
		0		A FAMILIAS		
			0	DEFINICIÓN DE NOVOS PERFÍS PROFESIONAIS.	835.808	
			3	AXUDAS Á CAPACITACIÓN PROFESIONAL EN DE INTERNACIONAL. EMPRES.	536.300	
			5	AXUDAS Á FORMACIÓN EN TENDENCIAS E TECNOLOXÍAS FÁBRICA 4.0	650.000	
						2.022.108
					2.022.108	
		1		A INSTITUCIÓNS SEN FINS DE LUCRO		
			7	REDES E MELLORA DA PRODUTIVIDADE A TRAVESO DA COOPERACIÓN.	500.000	
						500.000
					500.000	
		4		COTAS SOCIAIS BOLSEIROS		
			0	COTAS SEGURIDADE SOCIAL BOLSEIROS	46.781	
						46.781
					46.781	2.568.889
						=====
				T O T A L C A P Í T U L O 4		3.293.431

ORZAMENTOS DA COMUNIDADE AUTÓNOMA GALEGA. ANO 2018

SECCIÓN	-	09	CONSELLERÍA DE ECONOMÍA, EMPREGO E INDUSTRIA
SERVIZO	-	A1	INSTITUTO GALEGO DE PROMOCIÓN ECONÓMICA
PROGRAMA	-	741A	APOIO Á MODERNIZACIÓN, INTERNACIONALIZACIÓN E MELLORA DA COMPETITIVADE,

CAPÍTULO	ARTIGO	CONCEPTO	SUBCONCEPTO	EXPLICACIÓN DO GASTO	TOTAL CONCEPTOS	TOTAL ARTIGOS E CAPITULOS
6				INVESTIMENTOS REAIS		
	2			INVESTIMENTO NOVO ASOCIADO AO FUNCIONAMENTO OPERATIVO DOS SERVICIOS		
		3		MAQUINARIA, INSTALACIÓNS E UTENSILIOS		
			0	ADQUISICIÓNS	6.470	
						6.470
		5		MOBILIARIO E UTENSILIOS		
			0	ADQUISICIÓNS	6.472	
						6.472
		6		EQUIPOS PARA PROCESOS DE INFORMACIÓN		
			0	EQUIPAMENTO E APLICACIÓNS INFORMÁTICAS	805.000	
						805.000
						817.942
4				GASTOS EN INVESTIMENTOS DE CARACTER INMATERIAL		
			0	GASTOS EN INVESTIMENTOS DE CARACTER INMATERIAL		
			2	SEVIZOS DE APOIO AO EMPRENDEDOR	3.316.176	
			3	INVESTIMENTO EN SERVICIOS PARA PROGRAMAS INNOVADORES	985.080	
			4	IMPLANTACIÓN EN SOLUCIÓNS DE PROCESOS E NEGOCIOS NAS PEMES	2.067.296	
			6	SERVIZOS DE APOIO INTEGRAL Á PEME	277.464	
			7	SERVIZOS DE APOIO Á INTERNACIONALIZACIÓN EMPRESARIAL E CAPTACIÓN DE INVESTIMENTOS	1.135.000	
						7.781.016
			1	OUTROS INVESTIMENTOS DE CARÁCTER INMATERIAL		
			1	FORMACIÓN NA ÁREA DE COMPETIVIDADE	150.000	
			8	INVESTIMENTO EN SECTORES ESTRATÉXICOS	1.634.055	
						1.784.055
						9.565.071
						=====
				TOTAL CAPÍTULO 6		10.383.013
7				TRANSFERENCIAS DE CAPITAL		
	4			A SOCIEDADES PÚBLICAS E OUTROS ENTES PÚBLICOS DA COMUNIDADEAUTÓNOMA		
		5		A OUTROS ENTES PÚBLICOS		
			1	AXUDAS A ACCIÓNS DE PROMOCIÓN E INTERNACIONALIZACIÓN.	60.000	
						60.000
						60.000
				SUMA E SEGUE		60.000

ORZAMENTOS DA COMUNIDADE AUTÓNOMA GALEGA. ANO 2018

SECCIÓN	-	09	CONSELLERÍA DE ECONOMÍA, EMPREGO E INDUSTRIA
SERVIZO	-	A1	INSTITUTO GALEGO DE PROMOCIÓN ECONÓMICA
PROGRAMA	-	741A	APOIO Á MODERNIZACIÓN, INTERNACIONALIZACIÓN E MELLORA DA COMPETITIVIDADE,

CAPÍTULO	ARTIGO	CONCEPTO	SUBCONCEPTO	EXPLICACIÓN DO GASTO	TOTAL CONCEPTOS	TOTAL ARTIGOS E CAPITULOS
7				SUMAS ANTERIORES		60.000
7				A EMPRESAS PRIVADAS		
	0			A EMPRESAS PRIVADAS		
		0		AXUDAS AO FINANCIAMENTO.	4.955.080	
		1		AXUDAS AO INVESTIMENTO EMPRESARIAL.	11.385.660	
		3		MICROCRÉDITOS ENTIDADES FINANCEIRAS	1.075.000	
		4		APOIOS A PROXECTOS EMPREENDEDORES.	5.514.486	
		6		MELLORA DA PRODUTIVIDADE DO SISTEMA PRODUTIVO.	8.155.056	
		8		AXUDAS A ACCIÓNS DE PROMOCIÓN E INTERNACIONALIZACIÓN.A EMPRESAS PRIVADAS	8.281.523	
					39.366.805	39.366.805
8				A FAMILIAS E INSTITUCIÓNS SEN FINS DE LUCRO		
	1			A INSTITUCIÓNS SEN FINS DE LUCRO		
		0		MELLORA DA PRODUTIVIDADE DO SISTEMA PRODUTIVO. A INST. SEN FIN DE LUCRO	600.000	
		4		AXUDAS A ACCIÓNS DE PROMOCIÓN E INTERNACIONALIZACIÓN	1.905.000	
		6		REDES E MELLORA DA PRODUTIVIDADE A TRAVESO DA COOPERACIÓN.	1.682.000	
					4.187.000	
	2			A FAMILIAS E INSTITUCIÓNS SEN FINS DE LUCRO		
		0		MELLORA DA PRODUTIVIDADE DO TECIDO PRODUTIVO.	120.000	
					120.000	4.307.000
						=====
				TOTAL CAPÍTULO 7		43.733.805
8				ACTIVOS FINANCEIROS		
	3			CONCESION DE PRÉSTAMOS FÓRA DO SECTOR PÚBLICO		
		1		PRÉSTAMOS A LONGO PRAZO		
		0		PRÉSTAMOS A LONGO PRAZO	38.039.455	
					38.039.455	38.039.455
	9			FONDO DE GARANTÍA DE AVAIS		
		0		FONDO DE GARANTÍA DE AVAIS		
		0		FONDO DE GARANTÍA DE AVAIS	2.500.000	
					2.500.000	2.500.000
						=====
				TOTAL CAPÍTULO 8		40.539.455

ORZAMENTOS DA COMUNIDADE AUTÓNOMA GALEGA. ANO 2018

SECCIÓN	-	09	CONSELLERÍA DE ECONOMÍA, EMPREGO E INDUSTRIA
SERVIZO	-	A1	INSTITUTO GALEGO DE PROMOCIÓN ECONÓMICA
PROGRAMA	-	741A	APOIO Á MODERNIZACIÓN, INTERNACIONALIZACIÓN E MELLORA DA COMPETITIVIDADE,

CAPÍTULO	ARTIGO	CONCEPTO	SUBCONCEPTO	EXPLICACIÓN DO GASTO	TOTAL CONCEPTOS	TOTAL ARTIGOS E CAPITULOS
9				PASIVOS FINANCEIROS		
	5			AMORTIZACIÓN DE DÉBEDA PÚBLICA E PRÉSTAMOS		
		2		DEVOLUCIÓN PRÉSTAMOS	10.000.000	
					10.000.000	10.000.000
						=====
				TOTAL CAPÍTULO 9		10.000.000
				TOTAL PROGRAMA 741A		115.992.437
				TOTAL SERVIZO A1		115.992.437
				TOTAL SECCIÓN 09		115.992.437

ORZAMENTOS DA COMUNIDADE AUTÓNOMA GALEGA. ANO 2018

CONSELLERÍA DE ECONOMÍA, EMPREGO E INDUSTRIA

RESUMO POR ARTIGOS DE OPERACIONES DE GASTOS

CAPI-TULO	ARTIGO	EXPLICACION DO GASTO	TOTAL
1		GASTOS DE PERSOAL	
	0	ALTOS CARGOS E DELEGADOS	64.067
	3	LABORAIS	4.399.945
	6	COTAS, PRESTACIÓNS E GASTOS SOCIAIS A CARGO DO EMPREGADOR	1.289.549
	8	FONDO RETRIBUTIVO	115.071
			5.868.632
2		GASTOS EN BENS CORRENTES E SERVIZOS	
	0	ALUGAMENTOS E CANONS	6.450
	1	REPARACIÓNS, MANTEMENTO E CONSERVACIÓN	162.210
	2	MATERIAL, SUBMINISTRACIÓNS E OUTROS	1.793.441
	3	INDEMNIZACIÓNS POR RAZÓNS DO SERVIZO	123.200
			2.085.301
3		GASTOS FINANCEIROS	
	0	DÉBEDA PÚBLICA E PRÉSTAMOS	68.300
	5	XUROS DE DEMORA E OUTROS GASTOS FINANCEIROS	20.500
			88.800
4		TRANSFERENCIAS CORRENTES	
	0	Á ADMINISTRACIÓN XERAL E ORGANISMOS PÚBLICOS DO ESTADO	120.000
	4	A SOCIEDADES PÚBLICAS E OUTROS ENTES PÚBLICOS DA COMUNIDADEAUTÓNOMA	50.000
	7	A EMPRESAS PRIVADAS	554.542
	8	A FAMILIAS E INSTITUCIÓNS SEN FINS DE LUCRO	2.568.889
			3.293.431
6		INVESTIMENTOS REAIS	
	2	INVESTIMENTO NOVO ASOCIADO AO FUNCIONAMENTO OPERATIVO DOS SERVIZOS	817.942
	4	GASTOS EN INVESTIMENTOS DE CARACTER INMATERIAL	9.565.071
			10.383.013
		S U M A E S E G U E	21.719.177

ORZAMENTOS DA COMUNIDADE AUTÓNOMA GALEGA. ANO 2018

CONSELLERÍA DE ECONOMÍA, EMPREGO E INDUSTRIA

RESUMO POR ARTIGOS DE OPERACIONES DE GASTOS

CAPI-TULO	ARTIGO	EXPLICACION DO GASTO	TOTAL
		SUMAS ANTERIORES	21.719.177
7		TRANSFERENCIAS DE CAPITAL	
	4	A SOCIEDADES PÚBLICAS E OUTROS ENTES PÚBLICOS DA COMUNIDADEAUTÓNOMA	60.000
	7	A EMPRESAS PRIVADAS	39.366.805
	8	A FAMILIAS E INSTITUCIÓNS SEN FINS DE LUCRO	4.307.000
			43.733.805
8		ACTIVOS FINANCEIROS	
	3	CONCESION DE PRÉSTAMOS FÓRA DO SECTOR PÚBLICO	38.039.455
	9	FONDO DE GARANTÍA DE AVAIS	2.500.000
			40.539.455
9		PASIVOS FINANCEIROS	
	5	AMORTIZACIÓN DE DÉBEDA PÚBLICA E PRÉSTAMOS	10.000.000
			10.000.000
		T O T A L	115.992.437

ORZAMENTOS DA COMUNIDADE AUTÓNOMA GALEGA. ANO 2018

TOTAL XERAL

RESUMO POR ARTIGOS DE OPERACIONS DE GASTOS

CAPI-TULO	ARTIGO	EXPLICACION DO GASTO	TOTAL
1		GASTOS DE PERSOAL	
	0	ALTOS CARGOS E DELEGADOS	64.067
	3	LABORAIS	4.399.945
	6	COTAS, PRESTACIÓNS E GASTOS SOCIAIS A CARGO DO EMPREGADOR	1.289.549
	8	FONDO RETRIBUTIVO	115.071
			5.868.632
2		GASTOS EN BENS CORRENTES E SERVIZOS	
	0	ALUGAMENTOS E CANONS	6.450
	1	REPARACIÓNS, MANTEMENTO E CONSERVACIÓN	162.210
	2	MATERIAL, SUBMINISTRACIÓNS E OUTROS	1.793.441
	3	INDEMNIZACIÓNS POR RAZÓNS DO SERVIZO	123.200
			2.085.301
3		GASTOS FINANCEIROS	
	0	DÉBEDA PÚBLICA E PRÉSTAMOS	68.300
	5	XUROS DE DEMORA E OUTROS GASTOS FINANCEIROS	20.500
			88.800
4		TRANSFERENCIAS CORRENTES	
	0	Á ADMINISTRACIÓN XERAL E ORGANISMOS PÚBLICOS DO ESTADO	120.000
	4	A SOCIEDADES PÚBLICAS E OUTROS ENTES PÚBLICOS DA COMUNIDADEAUTÓNOMA	50.000
	7	A EMPRESAS PRIVADAS	554.542
	8	A FAMILIAS E INSTITUCIÓNS SEN FINS DE LUCRO	2.568.889
			3.293.431
6		INVESTIMENTOS REAIS	
	2	INVESTIMENTO NOVO ASOCIADO AO FUNCIONAMENTO OPERATIVO DOS SERVIZOS	817.942
	4	GASTOS EN INVESTIMENTOS DE CARACTER INMATERIAL	9.565.071
			10.383.013
		S U M A E S E G U E	21.719.177

ORZAMENTOS DA COMUNIDADE AUTÓNOMA GALEGA. ANO 2018

TOTAL XERAL

RESUMO POR ARTIGOS DE OPERACIONES DE GASTOS

CAPI-TULO	ARTIGO	EXPLICACION DO GASTO	TOTAL
		SUMAS ANTERIORES	21.719.177
7		TRANSFERENCIAS DE CAPITAL	
	4	A SOCIEDADES PÚBLICAS E OUTROS ENTES PÚBLICOS DA COMUNIDADEAUTÓNOMA	60.000
	7	A EMPRESAS PRIVADAS	39.366.805
	8	A FAMILIAS E INSTITUCIÓNS SEN FINS DE LUCRO	4.307.000
			43.733.805
8		ACTIVOS FINANCEIROS	
	3	CONCESION DE PRÉSTAMOS FÓRA DO SECTOR PÚBLICO	38.039.455
	9	FONDO DE GARANTÍA DE AVAIS	2.500.000
			40.539.455
9		PASIVOS FINANCEIROS	
	5	AMORTIZACIÓN DE DÉBEDA PÚBLICA E PRÉSTAMOS	10.000.000
			10.000.000
		T O T A L	115.992.437

