


AXENCIA GALEGA DE INFRAESTRUTURAS



ESTADO DE INGRESOS

ORZAMENTOS DA COMUNIDADE AUTÓNOMA GALEGA. ANO 2018

OPERACIONES CORRENTES

CAPÍTULO	ARTIGO	CONCEPTO	SUBCONCEPTO	PARTIDA	EXPLICACIÓN DO INGRESO	TOTAL CONCEPTOS	TOTAL ARTIGOS E CAPÍTULOS
3					TAXAS, PREZOS E OUTROS INGRESOS		
	0				TAXAS ADMINISTRATIVAS		
		2			TAXAS POR SERVIZOS PROFESIONAIS		
			02		MODALIDADE ACTUACIÓNS PROFESIONAIS	2.600.000	
						2.600.000	
	4				TAXAS POR DOMINIO PÚBLICO		
			05		DOMINIO PUBLICO VIARIO	403.210	
						403.210	3.003.210
	1				PREZOS		
		1			PREZOS PÚBLICOS	165.000	
						165.000	165.000
	9				OUTROS INGRESOS		
		2			SANCIÓNS IMPOSTAS POLAS CONSELLERÍAS		
			08		CONSELLERIA DE INFRAESTRUTURAS E VIVENDA	50.000	
						50.000	
		9			INGRESOS DIVERSOS		
			99		OUTROS INGRESOS DIVERSOS	400.000	
						400.000	450.000
							=====
					TOTAL CAPÍTULO 3		3.618.210

ORZAMENTOS DA COMUNIDADE AUTÓNOMA GALEGA. ANO 2018

OPERACIONES CORRENTES

CAPÍTULO	ARTIGO	CONCEPTO	SUBCONCEPTO	PARTIDA	EXPLICACIÓN DO INGRESO	TOTAL CONCEPTOS	TOTAL ARTIGOS E CAPÍTULOS
4					TRANSFERENCIAS CORRENTES		
	1				DA ADMINISTRACIÓN XERAL DA COMUNIDADE AUTÓNOMA		
		0			DA ADMINISTRACIÓN XERAL DA COMUNIDADE AUTÓNOMA		
			00		FONDOS PROPIOS	11.462.112	
						11.462.112	11.462.112
							=====
					TOTAL CAPÍTULO 4		11.462.112

ORZAMENTOS DA COMUNIDADE AUTÓNOMA GALEGA. ANO 2018


OPERACIONES DE CAPITAL

CAPÍTULO	ARTIGO	CONCEPTO	SUBCONCEPTO	PARTIDA	EXPLICACIÓN DO INGRESO	TOTAL CONCEPTOS	TOTAL ARTIGOS E CAPÍTULOS
7					TRANSFERENCIAS DE CAPITAL		
	1				DA ADMINISTRACIÓN XERAL DA COMUNIDADE AUTÓNOMA		
		0			DA ADMINISTRACIÓN XERAL DA COMUNIDADE AUTÓNOMA		
			00		FONDOS PROPIOS	226.793.781	
			06		FCI	24.000.000	
			23		FEDER P.O. 2014-2020	13.600.985	
						264.394.766	264.394.766
							=====
					TOTAL CAPÍTULO 7		264.394.766
					TOTAL INGRESOS		279.475.088

ORZAMENTOS DA COMUNIDADE AUTÓNOMA GALEGA. ANO 2018

Resumo por Artigos de Operacións de Ingresos

CAPÍTULO	ARTIGOS	EXPLICACIÓN DO INGRESO	TOTAL
3		TAXAS, PREZOS E OUTROS INGRESOS	
	0	TAXAS ADMINISTRATIVAS	3.003.210
	1	PREZOS	165.000
	9	OUTROS INGRESOS	450.000
			3.618.210
4		TRANSFERENCIAS CORRENTES	
	1	DA ADMINISTRACIÓN XERAL DA COMUNIDADE AUTÓNOMA	11.462.112
			11.462.112
7		TRANSFERENCIAS DE CAPITAL	
	1	DA ADMINISTRACIÓN XERAL DA COMUNIDADE AUTÓNOMA	264.394.766
			264.394.766
		TOTAL	279.475.088



RESUMO XERAL DE GASTOS

ORZAMENTOS DA COMUNIDADE AUTÓNOMA GALEGA. ANO 2018


RESUMO XERAL POR SERVIZOS E CAPÍTULOS

ORGANISMO - 08 AXENCIA GALEGA DE INFRAESTRUTURAS


	CAPÍTULOS E ARTIGOS	SERVIZOS	A1		TOTAL
1-	GASTOS DE PERSOAL				
10	-	ALTOS CARGOS E DELEGADOS	56.380	0	56.380
12	-	FUNCIONARIOS	4.080.578	0	4.080.578
13	-	LABORAIS	5.501.140	0	5.501.140
16	-	COTAS, PRESTACIÓNS E GASTOS SOCIAIS A CARGO DO EMPREGADOR	3.052.130	0	3.052.130
18	-	FONDO RETRIBUTIVO	254.131	0	254.131
	TOTAL CAPÍTULO 1		12.944.359	0	12.944.359
2-	GASTOS EN BENS CORRENTES E SERVIZOS				
20	-	ALUGAMENTOS E CANONS	61.710	0	61.710
21	-	REPARACIÓNS, MANTEMENTO E CONSERVACIÓN	60.000	0	60.000
22	-	MATERIAL, SUBMINISTRACIÓNS E OUTROS	676.097	0	676.097
23	-	INDEMNIZACIÓNS POR RAZÓNS DO SERVIZO	10.000	0	10.000
	TOTAL CAPÍTULO 2		807.807	0	807.807
3-	GASTOS FINANCEIROS				
35	-	XUROS DE DEMORA E OUTROS GASTOS FINANCEIROS	177.890	0	177.890
	TOTAL CAPÍTULO 3		177.890	0	177.890
4-	TRANSFERENCIAS CORRENTES				
47	-	A EMPRESAS PRIVADAS	1.150.266	0	1.150.266
	TOTAL CAPÍTULO 4		1.150.266	0	1.150.266
6-	INVESTIMENTOS REAIS				
60	-	INVESTIMENTO NOVO EN INFRAESTRUCTURA E BENS DESTINADOS AO USO	185.009.283	0	185.009.283
61	-	INVESTIMENTOS DE REPOSICIÓNS EN INFRAESTRUCTURA E BENS	45.131.380	0	45.131.380
63	-	INVESTIMENTO DE REPOSICIÓNS ASOCIADO AO FUNCIONAMENTO OPERATIVO	2.136.000	0	2.136.000
64	-	GASTOS EN INVESTIMENTOS DE CARACTER INMATERIAL	1.822.263	0	1.822.263
	TOTAL CAPÍTULO 6		234.098.926	0	234.098.926
7-	TRANSFERENCIAS DE CAPITAL				
74	-	A SOCIEDADES PÚBLICAS E OUTROS ENTES PÚBLICOS DA	25.895.840	0	25.895.840
76	-	A CORPORACIÓNS LOCAIS	4.400.000	0	4.400.000
	TOTAL CAPÍTULO 7		30.295.840	0	30.295.840
	TOTAL XERAL		279.475.088	0	279.475.088



ESTADO DE GASTOS



CONSELLERÍA DE INFRAESTRUTURAS E VIVENDA



08 CONSELLERÍA DE INFRAESTRUTURAS E VIVENDA
A1 AXENCIA GALEGA DE INFRAESTRUTURAS

ORZAMENTOS DA COMUNIDADE AUTÓNOMA GALEGA. ANO 2018

SECCIÓN	-	08	CONSELLERÍA DE INFRAESTRUTURAS E VIVENDA
SERVIZO	-	A1	AXENCIA GALEGA DE INFRAESTRUTURAS
PROGRAMA	-	512B	CONSTRUCCIÓN, CONSERVACIÓN E EXPLOTACIÓN DE ESTRADAS

CAPÍTULO	ARTIGO	CONCEPTO	SUBCONCEPTO	EXPLICACIÓN DO GASTO	TOTAL CONCEPTOS	TOTAL ARTIGOS E CAPITULOS
1				GASTOS DE PERSOAL		
	0			ALTOS CARGOS E DELEGADOS		
		0		RETRIBUCIÓNS BÁSICAS E OUTRAS REMUNERACIÓNS DE ALTOS CARGOSE DELEGADOS		
		00		RETRIBUCIÓNS BÁSICAS	17.321	
		01		OUTRAS REMUNERACIÓNS	38.846	
		08		IPC GALEGO	213	
					56.380	56.380
2				FUNCIONARIOS		
	0			RETRIBUCIÓNS BÁSICAS		
		00		SOLDOS SUBGRUPO A1	902.741	
		01		SOLDOS SUBGRUPO A2	581.031	
		02		SOLDOS SUBGRUPO C1	453.454	
		03		SOLDOS SUBGRUPO C2	231.920	
		04		SOLDOS AGRUPACIÓNS PROFESIONAIS	33.678	
		05		TRIENIOS	302.892	
					2.505.716	
	1			RETRIBUCIÓNS COMPLEMENTARIAS		
		00		COMPLEMENTO DE DESTINO	1.033.413	
		01		COMPLEMENTO ESPECÍFICO	521.952	
		08		IPC GALEGO	19.497	
					1.574.862	4.080.578
3				LABORAIS		
	0			LABORAL FIXO		
		00		RETRIBUCIÓNS BÁSICAS	3.821.574	
		01		OUTRAS REMUNERACIÓNS	643.545	
		02		COMPLEMENTOS DE PERIGOSIDADE, PENOSIDADE E TOXICIDADE	197.120	
		05		TRIENIOS	541.587	
		08		IPC GALEGO	19.622	
					5.223.448	
	3			LABORAL TEMPORAL INDEFINIDO		
		00		RETRIBUCIÓNS BÁSICAS	240.774	
		01		OUTRAS REMUNERACIÓNS	35.871	
				S U M A E S E G U E		5.500.093

ORZAMENTOS DA COMUNIDADE AUTÓNOMA GALEGA. ANO 2018

SECCIÓN	-	08	CONSELLERÍA DE INFRAESTRUTURAS E VIVENDA
SERVIZO	-	A1	AXENCIA GALEGA DE INFRAESTRUTURAS
PROGRAMA	-	512B	CONSTRUCCIÓN, CONSERVACIÓN E EXPLOTACIÓN DE ESTRADAS

CAPÍTULO	ARTIGO	CONCEPTO	SUBCONCEPTO	EXPLICACIÓN DO GASTO	TOTAL CONCEPTOS	TOTAL ARTIGOS E CAPITULOS
1	3	3		SUMAS ANTERIORES		5.500.093
		08		IPC GALEGO	1.047	
					277.692	5.501.140
	6			COTAS, PRESTACIÓNS E GASTOS SOCIAIS A CARGO DO EMPREGADOR		
		0		COTAS SOCIAIS		
		00		SEGURIDADE SOCIAL	2.969.851	
		01		MUFACE	3.941	
		33		SEGURIDADE SOCIAL DO PERSOAL LABORAL TEMPORAL INDEFINIDO	78.338	
					3.052.130	3.052.130
	8			FONDO RETRIBUTIVO		
		0		FONDO RETRIBUTIVO	254.131	
					254.131	254.131
						=====
				TOTAL CAPÍTULO 1		12.944.359
2				GASTOS EN BENS CORRENTES E SERVIZOS		
	0			ALUGAMENTOS E CANONS		
		4		MATERIAL DE TRANSPORTE	61.710	
					61.710	61.710
	1			REPARACIÓNS, MANTEMENTO E CONSERVACIÓN		
		2		EDIFICIOS E OUTRAS CONSTRUCCIÓNS	30.000	
					30.000	
		3		MAQUINARIA, INSTALACIÓNS E UTENSILIOS	30.000	
					30.000	60.000
	2			MATERIAL, SUBMINISTRACIÓNS E OUTROS		
		0		MATERIAL DE OFICINA		
		00		ORDINARIO NON INVENTARIABLE	74.920	
		01		PRENSA, REVISTAS, LIBROS E OUTRAS PUBLICACIÓNS	15.000	
		02		MATERIAL INFORMÁTICO NON INVENTARIABLE	10.000	
					99.920	
		1		SUBMINISTRACIÓNS		
		00		ENERXÍA ELÉCTRICA	50.112	
		04		VESTIARIO	199.883	
					249.995	
				SUMA E SEGUE		349.915

ORZAMENTOS DA COMUNIDADE AUTÓNOMA GALEGA. ANO 2018

SECCIÓN	-	08	CONSELLERÍA DE INFRAESTRUTURAS E VIVENDA
SERVIZO	-	A1	AXENCIA GALEGA DE INFRAESTRUTURAS
PROGRAMA	-	512B	CONSTRUCCIÓN, CONSERVACIÓN E EXPLOTACIÓN DE ESTRADAS

CAPÍTULO	ARTIGO	CONCEPTO	SUBCONCEPTO	EXPLICACIÓN DO GASTO	TOTAL CONCEPTOS	TOTAL ARTIGOS E CAPITULOS
2	2			SUMAS ANTERIORES		349.915
		2		COMUNICACIÓNS		
		00		TELFÓNICAS	45.065	
		01		POSTAIS	21.117	
					66.182	
	5			TRIBUTOS	10.000	
					10.000	
	6			GASTOS DIVERSOS		
		03		XURÍDICOS, CONTENCIOSOS	250.000	
					250.000	676.097
3				INDEMNIZACIÓNS POR RAZÓNS DO SERVIZO		
	1			LOCOMOCIÓN	10.000	
					10.000	10.000
						=====
				TOTAL CAPÍTULO 2		807.807
3				GASTOS FINANCEIROS		
	5			XUROS DE DEMORA E OUTROS GASTOS FINANCEIROS		
		9		OUTROS GASTOS FINANCEIROS	177.890	
					177.890	177.890
						=====
				TOTAL CAPÍTULO 3		177.890
4				TRANSFERENCIAS CORRENTES		
	7			A EMPRESAS PRIVADAS		
		0		A EMPRESAS PRIVADAS		
		0		CONVENIOS XUNTA SUPRESIÓN DE PEAXES	1.150.266	
					1.150.266	1.150.266
						=====
				TOTAL CAPÍTULO 4		1.150.266
6				INVESTIMENTOS REAIS		
	0			INVESTIMENTO NOVO EN INFRAESTRUCTURA E BENS DESTINADOS AO USO XERAL		
		0		MELLORA DA ACCESIBILIDADE(ESTRADAS, FERROCARRÍS, PORTOS, AEROPORTOS, TRANSPORTE)		
		1		OBRAS EN MATERIA DE ESTRADAS	76.088.989	
				SUMA E SEGUE		76.088.989

ORZAMENTOS DA COMUNIDADE AUTÓNOMA GALEGA. ANO 2018

SECCIÓN	-	08	CONSELLERÍA DE INFRAESTRUTURAS E VIVENDA
SERVIZO	-	A1	AXENCIA GALEGA DE INFRAESTRUTURAS
PROGRAMA	-	512B	CONSTRUCCIÓN, CONSERVACIÓN E EXPLOTACIÓN DE ESTRADAS

CAPÍTULO	ARTIGO	CONCEPTO	SUBCONCEPTO	EXPLICACIÓN DO GASTO	TOTAL CONCEPTOS	TOTAL ARTIGOS E CAPITULOS
6	0	0		S U M A S A N T E R I O R E S		76.088.989
		3		EXPROPIACIÓNS EN MATERIA DE ESTRADAS	4.975.000	
		4		OBRA NOVA POR CONCESIÓN	62.212.694	
		9		OBRA NOVA POR MANDATO A SPI	41.732.600	
					185.009.283	185.009.283
1				INVESTIMENTOS DE REPOSICIÓN EN INFRAESTRUCTURA E BENS DESTINADOS Ó USO XERAL		
	0			INFRAESTRUTURAS DE MELLORA DA ACCESIBILIDADE.		
		1		CONSERVACIÓN EN MATERIA DE ESTRADAS	45.131.380	
					45.131.380	45.131.380
4				GASTOS EN INVESTIMENTOS DE CARACTER INMATERIAL		
	0			GASTOS EN INVESTIMENTOS DE CARACTER INMATERIAL		
		1		ESTUDIOS E PROXECTOS EN MATERIA DE ESTRADAS	1.822.263	
					1.822.263	1.822.263
				T O T A L C A P Í T U L O 6		231.962.926
7				TRANSFERENCIAS DE CAPITAL		
	4			A SOCIEDADES PÚBLICAS E OUTROS ENTES PÚBLICOS DA COMUNIDADEAUTÓNOMA		
		1		A SOCIEDADES MERCANTÍS DA COMUNIDADE AUTÓNOMA		
		01		SOCIEDADE PUBLICA DE INVESTIMENTOS DE GALICIA	25.895.840	
					25.895.840	25.895.840
	6			A CORPORACIÓNS LOCAIS		
		0		A CORPORACIÓNS LOCAIS		
		0		OBRAS EN MATERIA DE ESTRADAS (CONVENIOS CORPORACIÓNS LOCAIS)	4.400.000	
					4.400.000	4.400.000
				T O T A L C A P Í T U L O 7		30.295.840
				T O T A L P R O G R A M A 512B		277.339.088

ORZAMENTOS DA COMUNIDADE AUTÓNOMA GALEGA. ANO 2018

SECCIÓN	-	08	CONSELLERÍA DE INFRAESTRUTURAS E VIVENDA
SERVIZO	-	A1	AXENCIA GALEGA DE INFRAESTRUTURAS
PROGRAMA	-	621A	ADMINISTRACIÓN FINANCEIRA, TRIBUTARIA, PATRIMONIAL E DE CONTROL.

CAPÍTULO	ARTIGO	CONCEPTO	SUBCONCEPTO	EXPLICACIÓN DO GASTO	TOTAL CONCEPTOS	TOTAL ARTIGOS E CAPITULOS
6				INVESTIMENTOS REAIS		
	3			INVESTIMENTO DE REPOSICIÓN ASOCIADO AO FUNCIONAMENTO OPERATIVO DOS SERVIZOS		
		2		EDIFICIOS E OUTRAS CONSTRUCCIÓNS		
			1	EDIFICIOS E OUTRAS CONSTRUCCIÓNS	2.136.000	
					2.136.000	2.136.000
						=====
				TOTAL CAPÍTULO 6		2.136.000
				TOTAL PROGRAMA 621A		2.136.000
				TOTAL SERVIZO A1		279.475.088
				TOTAL SECCIÓN 08		279.475.088

ORZAMENTOS DA COMUNIDADE AUTÓNOMA GALEGA. ANO 2018

CONSELLERÍA DE INFRAESTRUTURAS E VIVENDA

RESUMO POR ARTIGOS DE OPERACIONS DE GASTOS

CAPI-TULO	ARTIGO	EXPLICACION DO GASTO	TOTAL
1		GASTOS DE PERSOAL	
	0	ALTOS CARGOS E DELEGADOS	56.380
	2	FUNCIONARIOS	4.080.578
	3	LABORAIS	5.501.140
	6	COTAS, PRESTACIÓNS E GASTOS SOCIAIS A CARGO DO EMPREGADOR	3.052.130
	8	FONDO RETRIBUTIVO	254.131
			12.944.359
2		GASTOS EN BENS CORRENTES E SERVIZOS	
	0	ALUGAMENTOS E CANONS	61.710
	1	REPARACIÓNS, MANTEMENTO E CONSERVACIÓN	60.000
	2	MATERIAL, SUBMINISTRACIÓNS E OUTROS	676.097
	3	INDEMNIZACIÓNS POR RAZÓNS DO SERVIZO	10.000
			807.807
3		GASTOS FINANCEIROS	
	5	XUROS DE DEMORA E OUTROS GASTOS FINANCEIROS	177.890
			177.890
4		TRANSFERENCIAS CORRENTES	
	7	A EMPRESAS PRIVADAS	1.150.266
			1.150.266
6		INVESTIMENTOS REAIS	
	0	INVESTIMENTO NOVO EN INFRAESTRUCTURA E BENS DESTINADOS AO USO XERAL	185.009.283
	1	INVESTIMENTOS DE REPOSICIÓNS EN INFRAESTRUCTURA E BENS DESTINADOS Ó USO XERAL	45.131.380
	3	INVESTIMENTO DE REPOSICIÓNS ASOCIADO AO FUNCIONAMENTO OPERATIVO DOS SERVIZOS	2.136.000
	4	GASTOS EN INVESTIMENTOS DE CARACTER INMATERIAL	1.822.263
			234.098.926
		S U M A E S E G U E	249.179.248

ORZAMENTOS DA COMUNIDADE AUTÓNOMA GALEGA. ANO 2018

TOTAL XERAL

RESUMO POR ARTIGOS DE OPERACIONES DE GASTOS

CAPI-TULO	ARTIGO	EXPLICACION DO GASTO	TOTAL
1		GASTOS DE PERSOAL	
	0	ALTOS CARGOS E DELEGADOS	56.380
	2	FUNCIONARIOS	4.080.578
	3	LABORAIS	5.501.140
	6	COTAS, PRESTACIÓNS E GASTOS SOCIAIS A CARGO DO EMPREGADOR	3.052.130
	8	FONDO RETRIBUTIVO	254.131
			12.944.359
2		GASTOS EN BENS CORRENTES E SERVIZOS	
	0	ALUGAMENTOS E CANONS	61.710
	1	REPARACIÓNS, MANTEMENTO E CONSERVACIÓN	60.000
	2	MATERIAL, SUBMINISTRACIÓNS E OUTROS	676.097
	3	INDEMNIZACIÓNS POR RAZÓNS DO SERVIZO	10.000
			807.807
3		GASTOS FINANCEIROS	
	5	XUROS DE DEMORA E OUTROS GASTOS FINANCEIROS	177.890
			177.890
4		TRANSFERENCIAS CORRENTES	
	7	A EMPRESAS PRIVADAS	1.150.266
			1.150.266
6		INVESTIMENTOS REAIS	
	0	INVESTIMENTO NOVO EN INFRAESTRUCTURA E BENS DESTINADOS AO USO XERAL	185.009.283
	1	INVESTIMENTOS DE REPOSICIÓNS EN INFRAESTRUCTURA E BENS DESTINADOS Ó USO XERAL	45.131.380
	3	INVESTIMENTO DE REPOSICIÓNS ASOCIADO AO FUNCIONAMENTO OPERATIVO DOS SERVIZOS	2.136.000
	4	GASTOS EN INVESTIMENTOS DE CARACTER INMATERIAL	1.822.263
			234.098.926
		S U M A E S E G U E	249.179.248

