



AXENCIA TRIBUTARIA DE GALICIA



ESTADO DE INGRESOS

ORZAMENTOS DA COMUNIDADE AUTÓNOMA GALEGA. ANO 2018

OPERACIONES CORRENTES

CAPÍTULO	ARTIGO	CONCEPTO	SUBCONCEPTO	PARTIDA	EXPLICACIÓN DO INGRESO	TOTAL CONCEPTOS	TOTAL ARTIGOS E CAPÍTULOS
3					TAXAS, PREZOS E OUTROS INGRESOS		
	0				TAXAS ADMINISTRATIVAS		
		1			TAXAS POR SERVIZOS ADMINISTRATIVOS		
			04		OUTRAS TAXAS POR SERVIZOS ADMINISTRATIVOS	16.500	
						16.500	
	2				TAXAS POR SERVIZOS PROFESIONAIS		
			02		MODALIDADE ACTUACIÓNS PROFESIONAIS	70.000	
						70.000	86.500
	9				OUTROS INGRESOS		
		9			INGRESOS DIVERSOS		
			04		XESTIÓN RECADADORA EXECUTIVA A OUTROS ENTES		
				01	OUTROS INGRESOS. RECARGO DE APREMIO DE OAAA E OUTROS ENTES PUBLICOS	700.000	
				02	OUTROS INGRESOS. COSTAS POR RECADACION EN VIA EXECUTIVA	50.000	
						750.000	750.000
							=====
					TOTAL CAPÍTULO 3		836.500

ORZAMENTOS DA COMUNIDADE AUTÓNOMA GALEGA. ANO 2018

OPERACIONES CORRENTES

CAPÍTULO	ARTIGO	CONCEPTO	SUBCONCEPTO	PARTIDA	EXPLICACIÓN DO INGRESO	TOTAL CONCEPTOS	TOTAL ARTIGOS E CAPÍTULOS
4					TRANSFERENCIAS CORRENTES		
	1				DA ADMINISTRACIÓN XERAL DA COMUNIDADE AUTÓNOMA		
		0			DA ADMINISTRACIÓN XERAL DA COMUNIDADE AUTÓNOMA		
			00		FONDOS PROPIOS	13.578.622	
						13.578.622	13.578.622
							=====
					TOTAL CAPÍTULO 4		13.578.622

ORZAMENTOS DA COMUNIDADE AUTÓNOMA GALEGA. ANO 2018

OPERACIONES CORRENTES

CAPÍTULO	ARTIGO	CONCEPTO	SUBCONCEPTO	PARTIDA	EXPLICACIÓN DO INGRESO	TOTAL CONCEPTOS	TOTAL ARTIGOS E CAPÍTULOS
5					INGRESOS PATRIMONIAIS		
	2				XUROS DE DEPÓSITOS		
		0			XUROS DE CONTAS BANCARIAS		
			00		DE CONTAS CORRENTES	500	
						500	500
							=====
					TOTAL CAPÍTULO 5		500

ORZAMENTOS DA COMUNIDADE AUTÓNOMA GALEGA. ANO 2018


OPERACIONES DE CAPITAL

CAPÍTULO	ARTIGO	CONCEPTO	SUBCONCEPTO	PARTIDA	EXPLICACIÓN DO INGRESO	TOTAL CONCEPTOS	TOTAL ARTIGOS E CAPÍTULOS
7					TRANSFERENCIAS DE CAPITAL		
	1				DA ADMINISTRACIÓN XERAL DA COMUNIDADE AUTÓNOMA		
		0			DA ADMINISTRACIÓN XERAL DA COMUNIDADE AUTÓNOMA		
			00		FONDOS PROPIOS 62.000		
						62.000	62.000
							=====
					TOTAL CAPÍTULO 7		62.000
					TOTAL INGRESOS		14.477.622

ORZAMENTOS DA COMUNIDADE AUTÓNOMA GALEGA. ANO 2018

Resumo por Artigos de Operacións de Ingresos

CAPÍTULO	ARTIGOS	EXPLICACIÓN DO INGRESO	TOTAL
3		TAXAS, PREZOS E OUTROS INGRESOS	
	0	TAXAS ADMINISTRATIVAS	86.500
	9	OUTROS INGRESOS	750.000
			836.500
4		TRANSFERENCIAS CORRENTES	
	1	DA ADMINISTRACIÓN XERAL DA COMUNIDADE AUTÓNOMA	13.578.622
			13.578.622
5		INGRESOS PATRIMONIAIS	
	2	XUROS DE DEPÓSITOS	500
			500
7		TRANSFERENCIAS DE CAPITAL	
	1	DA ADMINISTRACIÓN XERAL DA COMUNIDADE AUTÓNOMA	62.000
			62.000
		TOTAL	14.477.622




RESUMO XERAL DE GASTOS

ORZAMENTOS DA COMUNIDADE AUTÓNOMA GALEGA. ANO 2018


RESUMO XERAL POR SERVIZOS E CAPÍTULO

ORGANISMO - 06 AXENCIA TRIBUTARIA DE GALICIA


	CAPÍTULOS E ARTIGOS	SERVIZOS	A2		TOTAL
1-	GASTOS DE PERSOAL				
10	- ALTOS CARGOS E DELEGADOS		56.380	0	56.380
12	- FUNCIONARIOS		9.608.018	0	9.608.018
13	- LABORAIS		451.518	0	451.518
16	- COTAS, PRESTACIÓNS E GASTOS SOCIAIS A CARGO DO EMPREGADOR		1.894.623	0	1.894.623
18	- FONDO RETRIBUTIVO		240.211	0	240.211
	TOTAL CAPÍTULO 1		12.250.750	0	12.250.750
2-	GASTOS EN BENS CORRENTES E SERVIZOS				
21	- REPARACIÓNS, MANTEMENTO E CONSERVACIÓN		64.748	0	64.748
22	- MATERIAL, SUBMINISTRACIÓNS E OUTROS		2.081.124	0	2.081.124
23	- INDEMNIZACIÓNS POR RAZÓNS DO SERVIZO		19.000	0	19.000
	TOTAL CAPÍTULO 2		2.164.872	0	2.164.872
6-	INVESTIMENTOS REAIS				
62	- INVESTIMENTO NOVO ASOCIADO AO FUNCIONAMENTO OPERATIVO DOS		32.000	0	32.000
63	- INVESTIMENTO DE REPOSICIÓNS ASOCIADO AO FUNCIONAMENTO OPERATIVO		30.000	0	30.000
	TOTAL CAPÍTULO 6		62.000	0	62.000
	TOTAL XERAL		14.477.622	0	14.477.622



ESTADO DE GASTOS



CONSELLERÍA DE FACENDA



06 CONSELLERÍA DE FACENDA
A2 AXENCIA TRIBUTARIA DE GALICIA

ORZAMENTOS DA COMUNIDADE AUTÓNOMA GALEGA. ANO 2018

SECCIÓN	-	06	CONSELLERÍA DE FACENDA
SERVIZO	-	A2	AXENCIA TRIBUTARIA DE GALICIA
PROGRAMA	-	621A	ADMINISTRACIÓN FINANCEIRA, TRIBUTARIA, PATRIMONIAL E DE CONTROL.

CAPÍTULO	ARTIGO	CONCEPTO	SUBCONCEPTO	EXPLICACIÓN DO GASTO	TOTAL CONCEPTOS	TOTAL ARTIGOS E CAPITULOS
1				GASTOS DE PERSOAL		
	0			ALTOS CARGOS E DELEGADOS		
		0		RETRIBUCIÓNS BÁSICAS E OUTRAS REMUNERACIÓNS DE ALTOS CARGOSE DELEGADOS		
		00		RETRIBUCIÓNS BÁSICAS	17.321	
		01		OUTRAS REMUNERACIÓNS	38.846	
		08		IPC GALEGO	213	
					56.380	56.380
	2			FUNCIONARIOS		
		0		RETRIBUCIÓNS BÁSICAS		
		00		SOLDOS SUBGRUPO A1	1.254.088	
		01		SOLDOS SUBGRUPO A2	1.367.426	
		02		SOLDOS SUBGRUPO C1	1.354.357	
		03		SOLDOS SUBGRUPO C2	581.364	
		04		SOLDOS AGRUPACIÓNS PROFESIONAIS	67.166	
		05		TRIENIOS	513.037	
		24		ACUMULACIONES DE TAREFAS DE PERSOAL FUNCIONARIO NON DOCENTE	274.428	
					5.411.866	
	1			RETRIBUCIÓNS COMPLEMENTARIAS		
		00		COMPLEMENTO DE DESTINO	2.141.632	
		01		COMPLEMENTO ESPECÍFICO	2.007.017	
		02		OUTROS COMPLEMENTOS	6.178	
		08		IPC GALEGO	41.325	
					4.196.152	9.608.018
	3			LABORAIS		
		0		LABORAL FIXO		
		00		RETRIBUCIÓNS BÁSICAS	354.054	
		01		OUTRAS REMUNERACIÓNS	59.564	
		02		COMPLEMENTOS DE PERIGOSIDADE, PENOSIDADE E TOXICIDADE	1.923	
		05		TRIENIOS	34.275	
		08		IPC GALEGO	1.702	
					451.518	451.518
	6			COTAS, PRESTACIÓNS E GASTOS SOCIAIS A CARGO DO EMPREGADOR		
		0		COTAS SOCIAIS		
		00		SEGURIDADE SOCIAL	1.811.984	
				S U M A E S E G U E		1.811.984

ORZAMENTOS DA COMUNIDADE AUTÓNOMA GALEGA. ANO 2018

SECCIÓN	-	06	CONSELLERÍA DE FACENDA
SERVIZO	-	A2	AXENCIA TRIBUTARIA DE GALICIA
PROGRAMA	-	621A	ADMINISTRACIÓN FINANCEIRA, TRIBUTARIA, PATRIMONIAL E DE CONTROL.

CAPÍTULO	ARTIGO	CONCEPTO	SUBCONCEPTO	EXPLICACIÓN DO GASTO	TOTAL CONCEPTOS	TOTAL ARTIGOS E CAPITULOS
1	6	0		SUMAS ANTERIORES		1.811.984
			24	SEGURIDADE SOCIAL ACUMULACIÓN DE TAREFAS	82.639	
					1.894.623	1.894.623
	8			FONDO RETRIBUTIVO		
		0		FONDO RETRIBUTIVO	240.211	
					240.211	240.211
						=====
				TOTAL CAPÍTULO 1		12.250.750
2				GASTOS EN BENS CORRENTES E SERVIZOS		
	1			REPARACIÓNS, MANTEMENTO E CONSERVACIÓN		
		2		EDIFICIOS E OUTRAS CONSTRUCIÓNS	43.748	
					43.748	
		6		EQUIPAMENTOS PARA PROCESOS DE INFORMACIÓN	21.000	
					21.000	64.748
	2			MATERIAL, SUBMINISTRACIÓNS E OUTROS		
		0		MATERIAL DE OFICINA		
		00		ORDINARIO NON INVENTARIABLE	105.000	
		01		PRENSA, REVISTAS, LIBROS E OUTRAS PUBLICACIÓNS	45.000	
		02		MATERIAL INFORMÁTICO NON INVENTARIABLE	7.000	
					157.000	
		1		SUBMINISTRACIÓNS		
		00		ENERXÍA ELÉCTRICA	85.000	
		01		AUGA	1.200	
		99		OUTRAS SUBMINISTRACIÓNS	1.600	
					87.800	
		2		COMUNICACIÓNS		
		00		TELEFÓNICAS	54.000	
		01		POSTAIS	346.000	
					400.000	
		3		TRANSPORTES	20.000	
					20.000	
		6		GASTOS DIVERSOS		
		03		XURÍDICOS, CONTENCIOSOS	102.000	
				SUMA E SEGUE		766.800

ORZAMENTOS DA COMUNIDADE AUTÓNOMA GALEGA. ANO 2018

SECCIÓN	-	06	CONSELLERÍA DE FACENDA
SERVIZO	-	A2	AXENCIA TRIBUTARIA DE GALICIA
PROGRAMA	-	621A	ADMINISTRACIÓN FINANCEIRA, TRIBUTARIA, PATRIMONIAL E DE CONTROL.

CAPÍTULO	ARTIGO	CONCEPTO	SUBCONCEPTO	EXPLICACIÓN DO GASTO	TOTAL CONCEPTOS	TOTAL ARTIGOS E CAPITULOS
2	2	6		S U M A S A N T E R I O R E S		766.800
		99		OUTROS	6.000	
						108.000
		7		TRABALLOS REALIZADOS POR OUTRAS EMPRESAS		
		00		LIMPEZA E ASEO	128.000	
		01		SEGURANZA	58.000	
		02		VALORACIÓNS E PERITAXES	54.000	
		04		CUSTODIA, DEPÓSITO E ALMACENAXE	75.000	
		07		REMUNERACIÓN A AXENTES MEDIADORES INDEPENDENTES	691.621	
		08		PREMIOS DE COBRANZA	301.703	
						1.308.324
						2.081.124
	3			INDEMNIZACIÓNS POR RAZÓNS DO SERVIZO		
		0		AXUDAS DE CUSTO	5.000	
						5.000
		1		LOCOMOCIÓN	14.000	
						14.000
						19.000
						=====
				T O T A L C A P Í T U L O 2		2.164.872
6				INVESTIMENTOS REAIS		
	2			INVESTIMENTO NOVO ASOCIADO AO FUNCIONAMENTO OPERATIVO DOS SERVICIOS		
		5		MOBILIARIO E UTENSILIOS		
		1		ADQUISICIÓN DE MOBILIARIO E ENSERES	12.000	
						12.000
		6		EQUIPOS PARA PROCESOS DE INFORMACIÓN		
		1		EQUIPOS PARA PROCESOS DE INFORMACIÓN	20.000	
						20.000
						32.000
	3			INVESTIMENTO DE REPOSICIÓN ASOCIADO AO FUNCIONAMENTO OPERATIVO DOS SERVICIOS		
		2		EDIFICIOS E OUTRAS CONSTRUCIÓNS		
		1		EDIFICIOS E OUTRAS CONSTRUCIÓNS.OBRAS MENORES	30.000	
						30.000
						30.000
						=====
				T O T A L C A P Í T U L O 6		62.000
				T O T A L P R O G R A M A 621A		14.477.622
				T O T A L S E R V I Z O A2		14.477.622
				T O T A L S E C C I Ó N 06		14.477.622

ORZAMENTOS DA COMUNIDADE AUTÓNOMA GALEGA. ANO 2018

CONSELLERÍA DE FACENDA

RESUMO POR ARTIGOS DE OPERACIONES DE GASTOS

CAPI-TULO	ARTIGO	EXPLICACION DO GASTO	TOTAL
1		GASTOS DE PERSOAL	
	0	ALTOS CARGOS E DELEGADOS	56.380
	2	FUNCIONARIOS	9.608.018
	3	LABORAIS	451.518
	6	COTAS, PRESTACIÓNS E GASTOS SOCIAIS A CARGO DO EMPREGADOR	1.894.623
	8	FONDO RETRIBUTIVO	240.211
			12.250.750
2		GASTOS EN BENS CORRENTES E SERVIZOS	
	1	REPARACIÓNS, MANTEMENTO E CONSERVACIÓN	64.748
	2	MATERIAL, SUBMINISTRACIÓNS E OUTROS	2.081.124
	3	INDEMNIZACIÓNS POR RAZÓNS DO SERVIZO	19.000
			2.164.872
6		INVESTIMENTOS REAIS	
	2	INVESTIMENTO NOVO ASOCIADO AO FUNCIONAMENTO OPERATIVO DOS SERVIZOS	32.000
	3	INVESTIMENTO DE REPOSICIÓNS ASOCIADO AO FUNCIONAMENTO OPERATIVO DOS SERVIZOS	30.000
			62.000
		T O T A L	14.477.622

ORZAMENTOS DA COMUNIDADE AUTÓNOMA GALEGA. ANO 2018

TOTAL XERAL

RESUMO POR ARTIGOS DE OPERACIONS DE GASTOS

CAPI-TULO	ARTIGO	EXPLICACION DO GASTO	TOTAL
1		GASTOS DE PERSOAL	
	0	ALTOS CARGOS E DELEGADOS	56.380
	2	FUNCIONARIOS	9.608.018
	3	LABORAIS	451.518
	6	COTAS, PRESTACIÓNS E GASTOS SOCIAIS A CARGO DO EMPREGADOR	1.894.623
	8	FONDO RETRIBUTIVO	240.211
			12.250.750
2		GASTOS EN BENS CORRENTES E SERVIZOS	
	1	REPARACIÓNS, MANTEMENTO E CONSERVACIÓN	64.748
	2	MATERIAL, SUBMINISTRACIÓNS E OUTROS	2.081.124
	3	INDEMNIZACIÓNS POR RAZÓNS DO SERVIZO	19.000
			2.164.872
6		INVESTIMENTOS REAIS	
	2	INVESTIMENTO NOVO ASOCIADO AO FUNCIONAMENTO OPERATIVO DOS SERVIZOS	32.000
	3	INVESTIMENTO DE REPOSICIÓNS ASOCIADO AO FUNCIONAMENTO OPERATIVO DOS SERVIZOS	30.000
			62.000
		T O T A L	14.477.622

