



**CENTRO INFORMÁTICO XESTION TRIBUTARIA
ECONOMICA E CONTABLE**



ESTADO DE INGRESOS

ORZAMENTOS DA COMUNIDADE AUTÓNOMA GALEGA. ANO 2018

OPERACIONES CORRENTES

CAPÍTULO	ARTIGO	CONCEPTO	SUBCONCEPTO	PARTIDA	EXPLICACIÓN DO INGRESO	TOTAL CONCEPTOS	TOTAL ARTIGOS E CAPÍTULOS
4					TRANSFERENCIAS CORRENTES		
	1				DA ADMINISTRACIÓN XERAL DA COMUNIDADE AUTÓNOMA		
		0			DA ADMINISTRACIÓN XERAL DA COMUNIDADE AUTÓNOMA		
			00		FONDOS PROPIOS	6.237.418	
						6.237.418	6.237.418
							=====
					TOTAL CAPÍTULO 4		6.237.418

ORZAMENTOS DA COMUNIDADE AUTÓNOMA GALEGA. ANO 2018

OPERACIONES CORRENTES

CAPÍTULO	ARTIGO	CONCEPTO	SUBCONCEPTO	PARTIDA	EXPLICACIÓN DO INGRESO	TOTAL CONCEPTOS	TOTAL ARTIGOS E CAPÍTULOS
5					INGRESOS PATRIMONIAIS		
	2				XUROS DE DEPÓSITOS		
		0			XUROS DE CONTAS BANCARIAS		
			00		DE CONTAS CORRENTES	350	
						350	350
							=====
					TOTAL CAPÍTULO 5		350

ORZAMENTOS DA COMUNIDADE AUTÓNOMA GALEGA. ANO 2018

OPERACIONES DE CAPITAL

CAPÍTULO	ARTIGO	CONCEPTO	SUBCONCEPTO	PARTIDA	EXPLICACIÓN DO INGRESO	TOTAL CONCEPTOS	TOTAL ARTIGOS E CAPÍTULOS
7					TRANSFERENCIAS DE CAPITAL		
	1				DA ADMINISTRACIÓN XERAL DA COMUNIDADE AUTÓNOMA		
		0			DA ADMINISTRACIÓN XERAL DA COMUNIDADE AUTÓNOMA		
			00		FONDOS PROPIOS	6.358.077	
			23		FEDER P.O. 2014-2020	1.516.000	
						7.874.077	7.874.077
							=====
					TOTAL CAPÍTULO 7		7.874.077
					TOTAL INGRESOS		14.111.845

ORZAMENTOS DA COMUNIDADE AUTÓNOMA GALEGA. ANO 2018

Resumo por Artigos de Operacións de Ingresos

CAPÍTULO	ARTIGOS	EXPLICACIÓN DO INGRESO	TOTAL
4		TRANSFERENCIAS CORRENTES	
	1	DA ADMINISTRACIÓN XERAL DA COMUNIDADE AUTÓNOMA	6.237.418
			6.237.418
5		INGRESOS PATRIMONIAIS	
	2	XUROS DE DEPÓSITOS	350
			350
7		TRANSFERENCIAS DE CAPITAL	
	1	DA ADMINISTRACIÓN XERAL DA COMUNIDADE AUTÓNOMA	7.874.077
			7.874.077
		TOTAL	14.111.845




RESUMO XERAL DE GASTOS

ORZAMENTOS DA COMUNIDADE AUTÓNOMA GALEGA. ANO 2018


RESUMO XERAL POR SERVIZOS E CAPÍTULOS

ORGANISMO - 06 CENTRO INFORMÁTICO XESTION TRIBUTARIA ECONOMICA E CONTABLE


	CAPÍTULOS E ARTIGOS	SERVIZOS	A1		TOTAL
1-	GASTOS DE PERSOAL				
10	-	ALTOS CARGOS E DELEGADOS	56.380	0	56.380
13	-	LABORAIS	3.950.824	0	3.950.824
16	-	COTAS, PRESTACIÓNS E GASTOS SOCIAIS A CARGO DO EMPREGADOR	1.088.567	0	1.088.567
18	-	FONDO RETRIBUTIVO	101.915	0	101.915
	TOTAL CAPÍTULO 1		5.197.686	0	5.197.686
2-	GASTOS EN BENS CORRENTES E SERVIZOS				
21	-	REPARACIÓNS, MANTEMENTO E CONSERVACIÓN	226.627	0	226.627
22	-	MATERIAL, SUBMINISTRACIÓNS E OUTROS	805.455	0	805.455
23	-	INDEMNIZACIÓNS POR RAZÓNS DO SERVIZO	8.000	0	8.000
	TOTAL CAPÍTULO 2		1.040.082	0	1.040.082
6-	INVESTIMENTOS REAIS				
62	-	INVESTIMENTO NOVO ASOCIADO AO FUNCIONAMENTO OPERATIVO DOS	1.046.574	0	1.046.574
64	-	GASTOS EN INVESTIMENTOS DE CARACTER INMATERIAL	6.827.503	0	6.827.503
	TOTAL CAPÍTULO 6		7.874.077	0	7.874.077
	TOTAL XERAL		14.111.845	0	14.111.845



ESTADO DE GASTOS



CONSELLERÍA DE FACENDA



06 CONSELLERÍA DE FACENDA
A1 CENTRO INFORMATICO XESTION TRIBUTARIA
ECONOMICA E CONTABLE

ORZAMENTOS DA COMUNIDADE AUTÓNOMA GALEGA. ANO 2018

SECCIÓN	-	06	CONSELLERÍA DE FACENDA
SERVIZO	-	A1	CENTRO INFORMATICO XESTION TRIBUTARIA ECONOMICA E CONTABLE
PROGRAMA	-	611A	DIRECCIÓN E SERVIZOS XERAIS DE FACENDA

CAPÍTULO	ARTIGO	CONCEPTO	SUBCONCEPTO	EXPLICACIÓN DO GASTO	TOTAL CONCEPTOS	TOTAL ARTIGOS E CAPITULOS
1				GASTOS DE PERSOAL		
	0			ALTOS CARGOS E DELEGADOS		
		0		RETRIBUCIÓNS BÁSICAS E OUTRAS REMUNERACIÓNS DE ALTOS CARGOSE DELEGADOS		
		00		RETRIBUCIÓNS BÁSICAS	56.167	
		08		IPC GALEGO	213	
					56.380	56.380
3				LABORAIS		
	0			LABORAL FIXO		
		00		RETRIBUCIÓNS BÁSICAS	2.489.307	
		01		OUTRAS REMUNERACIÓNS	1.218.832	
		02		COMPLEMENTOS DE PERIGOSIDADE, PENOSIDADE E TOXICIDADE	3.846	
		05		TRIENIOS	224.326	
		08		IPC GALEGO	14.513	
					3.950.824	3.950.824
6				COTAS, PRESTACIÓNS E GASTOS SOCIAIS A CARGO DO EMPREGADOR		
	0			COTAS SOCIAIS		
		00		SEGURIDADE SOCIAL	1.088.567	
					1.088.567	1.088.567
8				FONDO RETRIBUTIVO		
	0			FONDO RETRIBUTIVO	101.915	
					101.915	101.915
						=====
				TOTAL CAPÍTULO 1		5.197.686
2				GASTOS EN BENS CORRENTES E SERVIZOS		
	1			REPARACIÓNS, MANTEMENTO E CONSERVACIÓN		
		2		EDIFICIOS E OUTRAS CONSTRUCIÓNS	94.849	
					94.849	
		3		MAQUINARIA, INSTALACIÓNS E UTENSILIOS	59.278	
					59.278	
		4		MATERIAL DE TRANSPORTE	2.500	
					2.500	
		6		EQUIPAMENTOS PARA PROCESOS DE INFORMACIÓN	55.000	
					55.000	
				SUMA E SEGUE		211.627

ORZAMENTOS DA COMUNIDADE AUTÓNOMA GALEGA. ANO 2018

SECCIÓN	-	06	CONSELLERÍA DE FACENDA
SERVIZO	-	A1	CENTRO INFORMÁTICO XESTION TRIBUTARIA ECONOMICA E CONTABLE
PROGRAMA	-	611A	DIRECCIÓN E SERVIZOS XERAIS DE FACENDA

CAPÍTULO	ARTIGO	CONCEPTO	SUBCONCEPTO	EXPLICACIÓN DO GASTO	TOTAL CONCEPTOS	TOTAL ARTIGOS E CAPITULOS
2	1			SUMAS ANTERIORES		211.627
		9		OUTRO INMOBILIZADO MATERIAL	15.000	
					15.000	226.627
	2			MATERIAL, SUBMINISTRACIÓNS E OUTROS		
		0		MATERIAL DE OFICINA		
		00		ORDINARIO NON INVENTARIABLE	53.300	
		01		PRENSA, REVISTAS, LIBROS E OUTRAS PUBLICACIÓNS	1.155	
		02		MATERIAL INFORMÁTICO NON INVENTARIABLE	91.800	
					146.255	
		1		SUBMINISTRACIÓNS		
		00		ENERXÍA ELÉCTRICA	130.000	
		01		AUGA	1.410	
		03		COMBUSTIBLES	665	
					132.075	
		2		COMUNICACIÓNS		
		00		TELEFÓNICAS	46.613	
		01		POSTAIS	29.000	
		04		INFORMÁTICAS	111.000	
					186.613	
		3		TRANSPORTES	2.000	
					2.000	
		4		PRIMAS DE SEGUROS	11.000	
					11.000	
		5		TRIBUTOS	331	
					331	
		6		GASTOS DIVERSOS	83.339	
					83.339	
		7		TRABALLOS REALIZADOS POR OUTRAS EMPRESAS		
		00		LIMPEZA E ASEO	48.000	
		01		SEGURANZA	170.842	
		06		ESTUDOS E TRABALLOS TÉCNICOS	12.000	
		07		REMUNERACIÓN A AXENTES MEDIADORES INDEPENDENTES	8.000	
		99		OUTROS	5.000	
					243.842	805.455
				SUMA E SEGUE		1.032.082

ORZAMENTOS DA COMUNIDADE AUTÓNOMA GALEGA. ANO 2018

SECCIÓN	-	06	CONSELLERÍA DE FACENDA
SERVIZO	-	A1	CENTRO INFORMATICO XESTION TRIBUTARIA ECONOMICA E CONTABLE
PROGRAMA	-	611A	DIRECCIÓN E SERVIZOS XERAIS DE FACENDA

CAPÍTULO	ARTIGO	CONCEPTO	SUBCONCEPTO	EXPLICACIÓN DO GASTO	TOTAL CONCEPTOS	TOTAL ARTIGOS E CAPITULOS
2				SUMAS ANTERIORES		1.032.082
3				INDEMNIZACIÓNS POR RAZÓNS DO SERVIZO		
		0		AXUDAS DE CUSTO	3.000	
					3.000	
	1			LOCOMOCIÓN	5.000	
					5.000	8.000
						=====
				TOTAL CAPÍTULO 2		1.040.082
6				INVESTIMENTOS REAIS		
	2			INVESTIMENTO NOVO ASOCIADO AO FUNCIONAMENTO OPERATIVO DOS SERVICIOS		
		3		MAQUINARIA, INSTALACIÓNS E UTENSILIOS		
		0		MAQUINARIA, INSTALACIONES E UTENSILIOS	55.574	
					55.574	
		6		EQUIPOS PARA PROCESOS DE INFORMACIÓN		
		0		EQUIPOS PARA PROCESOS DE INFORMACIÓN	991.000	
					991.000	1.046.574
4				GASTOS EN INVESTIMENTOS DE CARACTER INMATERIAL		
	0			GASTOS EN INVESTIMENTOS DE CARACTER INMATERIAL		
		0		GASTOS EN INVESTIMENTOS DE CARACTER INMATERIAL	5.863.182	
		1		APLICACIÓNS INFORMÁTICAS	867.321	
		9		GASTOS EN INVESTIMENTOS DE CARACTER INMATERIAL	97.000	
					6.827.503	6.827.503
						=====
				TOTAL CAPÍTULO 6		7.874.077
				TOTAL PROGRAMA 611A		14.111.845
				TOTAL SERVICIO A1		14.111.845
				TOTAL SECCIÓN 06		14.111.845

ORZAMENTOS DA COMUNIDADE AUTÓNOMA GALEGA. ANO 2018

CONSELLERÍA DE FACENDA

RESUMO POR ARTIGOS DE OPERACIONES DE GASTOS

CAPI-TULO	ARTIGO	EXPLICACION DO GASTO	TOTAL
1		GASTOS DE PERSOAL	
	0	ALTOS CARGOS E DELEGADOS	56.380
	3	LABORAIS	3.950.824
	6	COTAS, PRESTACIÓNS E GASTOS SOCIAIS A CARGO DO EMPREGADOR	1.088.567
	8	FONDO RETRIBUTIVO	101.915
			5.197.686
2		GASTOS EN BENS CORRENTES E SERVIZOS	
	1	REPARACIÓNS, MANTEMENTO E CONSERVACIÓN	226.627
	2	MATERIAL, SUBMINISTRACIÓNS E OUTROS	805.455
	3	INDEMNIZACIÓNS POR RAZÓNS DO SERVIZO	8.000
			1.040.082
6		INVESTIMENTOS REAIS	
	2	INVESTIMENTO NOVO ASOCIADO AO FUNCIONAMENTO OPERATIVO DOS SERVIZOS	1.046.574
	4	GASTOS EN INVESTIMENTOS DE CARACTER INMATERIAL	6.827.503
			7.874.077
		T O T A L	14.111.845

ORZAMENTOS DA COMUNIDADE AUTÓNOMA GALEGA. ANO 2018

TOTAL XERAL

RESUMO POR ARTIGOS DE OPERACIONES DE GASTOS

CAPI-TULO	ARTIGO	EXPLICACION DO GASTO	TOTAL
1		GASTOS DE PERSOAL	
	0	ALTOS CARGOS E DELEGADOS	56.380
	3	LABORAIS	3.950.824
	6	COTAS, PRESTACIÓNS E GASTOS SOCIAIS A CARGO DO EMPREGADOR	1.088.567
	8	FONDO RETRIBUTIVO	101.915
			5.197.686
2		GASTOS EN BENS CORRENTES E SERVIZOS	
	1	REPARACIÓNS, MANTEMENTO E CONSERVACIÓN	226.627
	2	MATERIAL, SUBMINISTRACIÓNS E OUTROS	805.455
	3	INDEMNIZACIÓNS POR RAZÓNS DO SERVIZO	8.000
			1.040.082
6		INVESTIMENTOS REAIS	
	2	INVESTIMENTO NOVO ASOCIADO AO FUNCIONAMENTO OPERATIVO DOS SERVIZOS	1.046.574
	4	GASTOS EN INVESTIMENTOS DE CARACTER INMATERIAL	6.827.503
			7.874.077
		T O T A L	14.111.845

