



AXENCIA DE TURISMO DE GALICIA



ESTADO DE INGRESOS

ORZAMENTOS DA COMUNIDADE AUTÓNOMA GALEGA. ANO 2018

OPERACIONES CORRENTES

CAPÍTULO	ARTIGO	CONCEPTO	SUBCONCEPTO	PARTIDA	EXPLICACIÓN DO INGRESO	TOTAL CONCEPTOS	TOTAL ARTIGOS E CAPÍTULOS
3					TAXAS, PREZOS E OUTROS INGRESOS		
	0				TAXAS ADMINISTRATIVAS		
		1			TAXAS POR SERVIZOS ADMINISTRATIVOS		
			04		OUTRAS TAXAS POR SERVIZOS ADMINISTRATIVOS	28.320	
							28.320
		2			TAXAS POR SERVIZOS PROFESIONAIS		
			01		MODALIDADE ADMINISTRATIVO-FACULTATIVA	45.000	
			02		MODALIDADE ACTUACIÓNS PROFESIONAIS	150.050	
							195.050
		3			TAXAS POR VENDA DE BENS		
			02		OUTRAS TAXAS POR VENDA DE BENS	10.000	
							10.000
							233.370
	1				PREZOS		
		2			PREZOS PRIVADOS	2.505.190	
							2.505.190
	9				OUTROS INGRESOS		
		1			RECARGAS E MULTAS		
			01		XUROS DE DEMORA	500	
							500
		2			SANCIÓNS IMPOSTAS POLAS CONSELLERÍAS		
			04		DA PRESIDENCIA DA XUNTA DE GALICIA	105.000	
							105.000
		9			INGRESOS DIVERSOS		
			01		RECURSOS EVENTUAIS	25	
			99		OUTROS INGRESOS DIVERSOS	45.500	
							45.525
							151.025
							=====
					TOTAL CAPÍTULO 3		2.889.585

ORZAMENTOS DA COMUNIDADE AUTÓNOMA GALEGA. ANO 2018

OPERACIONES CORRENTES

CAPÍTULO	ARTIGO	CONCEPTO	SUBCONCEPTO	PARTIDA	EXPLICACIÓN DO INGRESO	TOTAL CONCEPTOS	TOTAL ARTIGOS E CAPÍTULOS
4					TRANSFERENCIAS CORRENTES		
	1				DA ADMINISTRACIÓN XERAL DA COMUNIDADE AUTÓNOMA		
		0			DA ADMINISTRACIÓN XERAL DA COMUNIDADE AUTÓNOMA		
			00		FONDOS PROPIOS	18.002.320	
						18.002.320	18.002.320
							=====
					TOTAL CAPÍTULO 4		18.002.320

ORZAMENTOS DA COMUNIDADE AUTÓNOMA GALEGA. ANO 2018

OPERACIONES CORRENTES

CAPÍTULO	ARTIGO	CONCEPTO	SUBCONCEPTO	PARTIDA	EXPLICACIÓN DO INGRESO	TOTAL CONCEPTOS	TOTAL ARTIGOS E CAPÍTULOS
5					INGRESOS PATRIMONIAIS		
	2				XUROS DE DEPÓSITOS		
		0			XUROS DE CONTAS BANCARIAS		
			00		DE CONTAS CORRENTES	3.100	
						3.100	3.100
4					RENDAS DE BENS INMOBLES		
	0				ALUGUEIRO E PRODUCTOS DE INMOBLES	44.800	
						44.800	44.800
5					PRODUTOS DE CONCESIÓNS E APROVEITAMENTOS ESPECIAIS		
	0				DE CONCESIÓNS ADMINISTRATIVAS	13.210	
						13.210	13.210
							=====
					TOTAL CAPÍTULO 5		61.110

ORZAMENTOS DA COMUNIDADE AUTÓNOMA GALEGA. ANO 2018


OPERACIONES DE CAPITAL

CAPÍTULO	ARTIGO	CONCEPTO	SUBCONCEPTO	PARTIDA	EXPLICACIÓN DO INGRESO	TOTAL CONCEPTOS	TOTAL ARTIGOS E CAPÍTULOS
7					TRANSFERENCIAS DE CAPITAL		
	1				DA ADMINISTRACIÓN XERAL DA COMUNIDADE AUTÓNOMA		
		0			DA ADMINISTRACIÓN XERAL DA COMUNIDADE AUTÓNOMA		
			00		FONDOS PROPIOS	32.151.159	
			01		TRANSFERENCIAS FINALISTAS DO ESTADO	16.667	
			23		FEDER P.O. 2014-2020	4.459.745	
			26		FEADER 2014-2020	500.000	
			30		COOPERACIÓN TRANSFRONTEIRIZA ESPAÑA-PORTUGAL 2014-2020	34.485	
						37.162.056	37.162.056
							=====
					TOTAL CAPÍTULO 7		37.162.056
					TOTAL INGRESOS		58.115.071

ORZAMENTOS DA COMUNIDADE AUTÓNOMA GALEGA. ANO 2018

Resumo por Artigos de Operacións de Ingresos

CAPÍTULO	ARTIGOS	EXPLICACIÓN DO INGRESO	TOTAL
3		TAXAS, PREZOS E OUTROS INGRESOS	
	0	TAXAS ADMINISTRATIVAS	233.370
	1	PREZOS	2.505.190
	9	OUTROS INGRESOS	151.025
			2.889.585
4		TRANSFERENCIAS CORRENTES	
	1	DA ADMINISTRACIÓN XERAL DA COMUNIDADE AUTÓNOMA	18.002.320
			18.002.320
5		INGRESOS PATRIMONIAIS	
	2	XUROS DE DEPÓSITOS	3.100
	4	RENDAS DE BENS INMOBLES	44.800
	5	PRODUTOS DE CONCESIÓNS E APROVEITAMENTOS ESPECIAIS	13.210
			61.110
7		TRANSFERENCIAS DE CAPITAL	
	1	DA ADMINISTRACIÓN XERAL DA COMUNIDADE AUTÓNOMA	37.162.056
			37.162.056
		TOTAL	58.115.071




RESUMO XERAL DE GASTOS

ORZAMENTOS DA COMUNIDADE AUTÓNOMA GALEGA. ANO 2018


RESUMO XERAL POR SERVIZOS E CAPÍTULOS

ORGANISMO - 04 AXENCIA DE TURISMO DE GALICIA


	CAPÍTULOS E ARTIGOS	SERVIZOS	A2		TOTAL
1-	GASTOS DE PERSOAL				
10	-	ALTOS CARGOS E DELEGADOS	56.380	0	56.380
12	-	FUNCIONARIOS	3.321.767	0	3.321.767
13	-	LABORAIS	4.932.983	0	4.932.983
16	-	COTAS, PRESTACIÓNS E GASTOS SOCIAIS A CARGO DO EMPREGADOR	2.322.133	0	2.322.133
18	-	FONDO RETRIBUTIVO	212.665	0	212.665
	TOTAL CAPÍTULO 1		10.845.928	0	10.845.928
2-	GASTOS EN BENS CORRENTES E SERVIZOS				
20	-	ALUGAMENTOS E CANONS	120.984	0	120.984
21	-	REPARACIÓNS, MANTEMENTO E CONSERVACIÓN	2.382.200	0	2.382.200
22	-	MATERIAL, SUBMINISTRACIÓNS E OUTROS	2.537.216	0	2.537.216
23	-	INDEMNIZACIÓNS POR RAZÓNS DO SERVIZO	130.100	0	130.100
	TOTAL CAPÍTULO 2		5.170.500	0	5.170.500
4-	TRANSFERENCIAS CORRENTES				
44	-	A SOCIEDADES PÚBLICAS E OUTROS ENTES PÚBLICOS DA	3.098.195	0	3.098.195
46	-	A CORPORACIÓNS LOCAIS	576.400	0	576.400
47	-	A EMPRESAS PRIVADAS	390.000	0	390.000
48	-	A FAMILIAS E INSTITUCIÓNS SEN FINS DE LUCRO	871.992	0	871.992
	TOTAL CAPÍTULO 4		4.936.587	0	4.936.587
6-	INVESTIMENTOS REAIS				
61	-	INVESTIMENTOS DE REPOSICIÓNS EN INFRAESTRUCTURA E BENS	8.649.698	0	8.649.698
62	-	INVESTIMENTO NOVO ASOCIADO AO FUNCIONAMENTO OPERATIVO DOS	150.000	0	150.000
63	-	INVESTIMENTO DE REPOSICIÓNS ASOCIADO AO FUNCIONAMENTO OPERATIVO	800.000	0	800.000
64	-	GASTOS EN INVESTIMENTOS DE CARACTER INMATERIAL	16.999.872	0	16.999.872
	TOTAL CAPÍTULO 6		26.599.570	0	26.599.570
7-	TRANSFERENCIAS DE CAPITAL				
74	-	A SOCIEDADES PÚBLICAS E OUTROS ENTES PÚBLICOS DA	285.000	0	285.000
76	-	A CORPORACIÓNS LOCAIS	7.574.855	0	7.574.855
77	-	A EMPRESAS PRIVADAS	1.766.667	0	1.766.667
78	-	A FAMILIAS E INSTITUCIÓNS SEN FINS DE LUCRO	935.964	0	935.964
	TOTAL CAPÍTULO 7		10.562.486	0	10.562.486
	TOTAL XERAL		58.115.071	0	58.115.071



ESTADO DE GASTOS



PRESIDENCIA DA XUNTA DE GALICIA



04 PRESIDENCIA DA XUNTA DE GALICIA
A2 AXENCIA DE TURISMO DE GALICIA

ORZAMENTOS DA COMUNIDADE AUTÓNOMA GALEGA. ANO 2018

SECCIÓN	-	04	PRESIDENCIA DA XUNTA DE GALICIA
SERVIZO	-	A2	AXENCIA DE TURISMO DE GALICIA
PROGRAMA	-	761A	POTENCIACIÓN E PROMOCIÓN DO TURISMO

CAPÍTULO	ARTIGO	CONCEPTO	SUBCONCEPTO	EXPLICACIÓN DO GASTO	TOTAL CONCEPTOS	TOTAL ARTIGOS E CAPITULOS
1				GASTOS DE PERSOAL		
	0			ALTOS CARGOS E DELEGADOS		
		0		RETRIBUCIÓNS BÁSICAS E OUTRAS REMUNERACIÓNS DE ALTOS CARGOSE DELEGADOS		
		00		RETRIBUCIÓNS BÁSICAS	17.321	
		01		OUTRAS REMUNERACIÓNS	38.846	
		08		IPC GALEGO	213	
					56.380	56.380
	2			FUNCIONARIOS		
		0		RETRIBUCIÓNS BÁSICAS		
		00		SOLDOS SUBGRUPO A1	419.192	
		01		SOLDOS SUBGRUPO A2	610.857	
		02		SOLDOS SUBGRUPO C1	256.550	
		03		SOLDOS SUBGRUPO C2	216.965	
		04		SOLDOS AGRUPACIÓNS PROFESIONAIS	67.659	
		05		TRIENIOS	232.497	
					1.803.720	
	1			RETRIBUCIÓNS COMPLEMENTARIAS		
		00		COMPLEMENTO DE DESTINO	740.765	
		01		COMPLEMENTO ESPECÍFICO	763.326	
		08		IPC GALEGO	13.956	
					1.518.047	3.321.767
	3			LABORAIS		
		0		LABORAL FIXO		
		00		RETRIBUCIÓNS BÁSICAS	2.974.888	
		01		OUTRAS REMUNERACIÓNS	1.111.616	
		05		TRIENIOS	372.350	
		08		IPC GALEGO	1.114	
					4.459.968	
	1			LABORAL TEMPORAL		
		00		RETRIBUCIÓNS BÁSICAS	131.994	
		01		OUTRAS REMUNERACIÓNS	33.096	
					165.090	
				S U M A E S E G U E		4.625.058

ORZAMENTOS DA COMUNIDADE AUTÓNOMA GALEGA. ANO 2018

SECCIÓN	-	04	PRESIDENCIA DA XUNTA DE GALICIA
SERVIZO	-	A2	AXENCIA DE TURISMO DE GALICIA
PROGRAMA	-	761A	POTENCIACIÓN E PROMOCIÓN DO TURISMO

CAPÍTULO	ARTIGO	CONCEPTO	SUBCONCEPTO	EXPLICACIÓN DO GASTO	TOTAL CONCEPTOS	TOTAL ARTIGOS E CAPITULOS
1	3			SUMAS ANTERIORES		4.625.058
		3		LABORAL TEMPORAL INDEFINIDO		
		00		RETRIBUCIÓNS BÁSICAS	269.682	
		01		OUTRAS REMUNERACIÓNS	17.951	
		05		TRIENIOS	19.937	
		08		IPC GALEGO	355	
					307.925	4.932.983
	6			COTAS, PRESTACIÓNS E GASTOS SOCIAIS A CARGO DO EMPREGADOR		
		0		COTAS SOCIAIS		
		00		SEGURIDADE SOCIAL	2.214.241	
		33		SEGURIDADE SOCIAL DO PERSOAL LABORAL TEMPORAL INDEFINIDO	101.136	
					2.315.377	
		2		GASTOS SOCIAIS DO PERSOAL		
		04		ACCIÓN SOCIAL	6.756	
					6.756	2.322.133
	8			FONDO RETRIBUTIVO		
		0		FONDO RETRIBUTIVO	212.665	
					212.665	212.665
						=====
				TOTAL CAPÍTULO 1		10.845.928
2				GASTOS EN BENS CORRENTES E SERVIZOS		
		0		ALUGAMENTOS E CANONS		
		2		EDIFICIOS E OUTRAS CONSTRUCIÓNS	115.984	
					115.984	
		3		MAQUINARIA, INSTALACIÓNS E UTENSILIOS	3.000	
					3.000	
		9		CANONS	2.000	
					2.000	120.984
		1		REPARACIÓNS, MANTEMENTO E CONSERVACIÓN		
		0		INFRAESTRUCTURA E BENS NATURAIS	2.000.000	
					2.000.000	
		2		EDIFICIOS E OUTRAS CONSTRUCIÓNS	106.200	
					106.200	
				SUMA E SEGUE		2.106.200

ORZAMENTOS DA COMUNIDADE AUTÓNOMA GALEGA. ANO 2018

SECCIÓN	-	04	PRESIDENCIA DA XUNTA DE GALICIA
SERVIZO	-	A2	AXENCIA DE TURISMO DE GALICIA
PROGRAMA	-	761A	POTENCIACIÓN E PROMOCIÓN DO TURISMO

CAPÍTULO	ARTIGO	CONCEPTO	SUBCONCEPTO	EXPLICACIÓN DO GASTO	TOTAL CONCEPTOS	TOTAL ARTIGOS E CAPITULOS
2	1			SUMAS ANTERIORES		2.106.200
		3		MAQUINARIA, INSTALACIÓNS E UTENSILIOS	150.000	
					150.000	
		4		MATERIAL DE TRANSPORTE	13.000	
					13.000	
		6		EQUIPAMENTOS PARA PROCESOS DE INFORMACIÓN	113.000	
					113.000	2.382.200
2				MATERIAL, SUBMINISTRACIÓNS E OUTROS		
		0		MATERIAL DE OFICINA		
		00		ORDINARIO NON INVENTARIABLE	230.100	
		01		PRENSA, REVISTAS, LIBROS E OUTRAS PUBLICACIÓNS	9.000	
		02		MATERIAL INFORMÁTICO NON INVENTARIABLE	15.000	
					254.100	
		1		SUBMINISTRACIÓNS		
		00		ENERXÍA ELÉCTRICA	225.000	
		01		AUGA	30.000	
		02		GAS	190.000	
		03		COMBUSTIBLES	17.500	
		04		VESTIARIO	34.000	
		05		PRODUCTOS ALIMENTICIOS	416.000	
		99		OUTRAS SUBMINISTRACIÓNS	52.000	
					964.500	
		2		COMUNICACIÓNS		
		00		TELEFÓNICAS	100.000	
		01		POSTAIS	92.000	
					192.000	
		3		TRANSPORTES	10.800	
					10.800	
		4		PRIMAS DE SEGUROS	27.300	
					27.300	
		5		TRIBUTOS	28.311	
					28.311	
		6		GASTOS DIVERSOS		
		02		PUBLICIDADE E PROPAGANDA	500	
				SUMA E SE G U E		1.477.511

ORZAMENTOS DA COMUNIDADE AUTÓNOMA GALEGA. ANO 2018

SECCIÓN	-	04	PRESIDENCIA DA XUNTA DE GALICIA
SERVIZO	-	A2	AXENCIA DE TURISMO DE GALICIA
PROGRAMA	-	761A	POTENCIACIÓN E PROMOCIÓN DO TURISMO

CAPÍTULO	ARTIGO	CONCEPTO	SUBCONCEPTO	EXPLICACIÓN DO GASTO	TOTAL CONCEPTOS	TOTAL ARTIGOS E CAPITULOS
2	2	6		SUMAS ANTERIORES		1.477.511
		03		XURÍDICOS, CONTENCIOSOS	25.000	
		99		OUTROS	20.100	
					45.600	
	7			TRABALLOS REALIZADOS POR OUTRAS EMPRESAS		
		00		LIMPEZA E ASEO	460.000	
		01		SEGURANZA	350.000	
		06		ESTUDOS E TRABALLOS TÉCNICOS	50.000	
		99		OUTROS	18.400	
					878.400	
	9			GASTOS DE FUNCIONAMENTO DOS CENTROS DOCENTES NON UNIVERSITARIOS	136.205	
					136.205	2.537.216
	3			INDEMNIZACIÓNS POR RAZÓNS DO SERVIZO		
		0		AXUDAS DE CUSTO	100.000	
					100.000	
		1		LOCOMOCIÓN	30.000	
					30.000	
		3		OUTRAS INDEMNIZACIÓNS	100	
					100	130.100
						=====
				TOTAL CAPÍTULO 2		5.170.500
4				TRANSFERENCIAS CORRENTES		
	4			A SOCIEDADES PÚBLICAS E OUTROS ENTES PÚBLICOS DA COMUNIDADEAUTÓNOMA		
		1		A SOCIEDADES MERCANTÍS		
		11		SOCIEDADE ANÓNIMA DE XESTIÓN DO XACOBEO	3.083.195	
					3.083.195	
		4		A UNIVERSIDADES PÚBLICAS DA COMUNIDADE AUTÓNOMA		
		0		A UNIVERSIDADES PÚBLICAS DA COMUNIDADE AUTÓNOMA	15.000	
					15.000	3.098.195
	6			A CORPORACIÓNS LOCAIS		
		0		A CORPORACIÓNS LOCAIS		
		0		PROMOCIÓN E POTENCIACION DO TURISMO	576.400	
					576.400	576.400
				SUMA E SEGUE		3.674.595

ORZAMENTOS DA COMUNIDADE AUTÓNOMA GALEGA. ANO 2018

SECCIÓN	-	04	PRESIDENCIA DA XUNTA DE GALICIA
SERVIZO	-	A2	AXENCIA DE TURISMO DE GALICIA
PROGRAMA	-	761A	POTENCIACIÓN E PROMOCIÓN DO TURISMO

CAPÍTULO	ARTIGO	CONCEPTO	SUBCONCEPTO	EXPLICACIÓN DO GASTO	TOTAL CONCEPTOS	TOTAL ARTIGOS E CAPÍTULOS
4				SUMAS ANTERIORES		3.674.595
	7			A EMPRESAS PRIVADAS		
		0		A EMPRESAS PRIVADAS		
			0	APOIO A ENTIDADES PROFESIONAIS DO SECTOR TURISTICO	390.000	
					390.000	390.000
	8			A FAMILIAS E INSTITUCIÓNS SEN FINS DE LUCRO		
		0		A FAMILIAS		
			0	A FAMILIAS E INSTITUCIÓNS SEN FINS DE LUCRO	261.136	
					261.136	
		1		A INSTITUCIÓNS SEN FINS DE LUCRO		
			0	APOIO A ASOCIACIÓNS DO SECTOR TURISTICO	600.856	
					600.856	
		4		COTAS SOCIAIS BOLSEIROS		
			0	COTAS SOCIAIS BOLSEIROS	10.000	
					10.000	871.992
						=====
				TOTAL CAPÍTULO 4		4.936.587
6				INVESTIMENTOS REAIS		
	1			INVESTIMENTOS DE REPOSICIÓN EN INFRAESTRUCTURA E BENS DESTINADOS Ó USO XERAL		
		6		INFRAESTRUCTURAS E EQUIPAMENTOS DE APOIO Ó DESENVOLVEMENTO DO TURISMO E OS SERVIZOS		
			0	VALORACION DE RECURSOS CULTURAIS EN RUTAS DE INTERESE TURÍSTICO	8.649.698	
					8.649.698	8.649.698
	2			INVESTIMENTO NOVO ASOCIADO AO FUNCIONAMENTO OPERATIVO DOS SERVIZOS		
		5		MOBILIARIO E UTENSILIOS		
			0	EQUIPAMENTO	150.000	
					150.000	150.000
	3			INVESTIMENTO DE REPOSICIÓN ASOCIADO AO FUNCIONAMENTO OPERATIVO DOS SERVIZOS		
		2		EDIFICIOS E OUTRAS CONSTRUCIÓNS		
			0	REPARACIÓNS E CONSERVACIÓN	800.000	
					800.000	800.000
				SUMA E SEGUE		9.599.698

ORZAMENTOS DA COMUNIDADE AUTÓNOMA GALEGA. ANO 2018

SECCIÓN	-	04	PRESIDENCIA DA XUNTA DE GALICIA
SERVIZO	-	A2	AXENCIA DE TURISMO DE GALICIA
PROGRAMA	-	761A	POTENCIACIÓN E PROMOCIÓN DO TURISMO

CAPÍTULO	ARTIGO	CONCEPTO	SUBCONCEPTO	EXPLICACIÓN DO GASTO	TOTAL CONCEPTOS	TOTAL ARTIGOS E CAPITULOS
6				S U M A S A N T E R I O R E S		9.599.698
	4			GASTOS EN INVERSIONS DE CARACTER INMATERIAL		
		0		GASTOS EN INVERSIONS DE CARACTER INMATERIAL		
			0	PROMOCIÓN E DIFUSIÓN DO TURISMO	16.915.387	
			3	PROXECTOS EUROPEOS	84.485	
					16.999.872	16.999.872
						=====
				T O T A L C A P Í T U L O 6		26.599.570
7				TRANSFERENCIAS DE CAPITAL		
	4			A SOCIEDADES PÚBLICAS E OUTROS ENTES PÚBLICOS DA COMUNIDADEAUTÓNOMA		
		3		A FUNDACIÓNS PÚBLICAS		
			01	FUNDACIÓN SEMANA VERDE DE GALICIA	100.000	
					100.000	
		4		A UNIVERSIDADES PÚBLICAS DA COMUNIDADE AUTÓNOMA		
			0	CONVENIOS CON UNIVERSIDADES	185.000	
					185.000	285.000
	6			A CORPORACIÓNS LOCAIS		
		0		A CORPORACIÓNS LOCAIS		
			0	MELLORA DOS RECURSOS TURISTICOS DAS ENTIDADES LOCAIS	5.274.855	
			1	AXUDAS A FESTAS DE INTERESE TURÍSTICO	800.000	
			3	AXUDAS PROMOCIÓN TURISMO	1.500.000	
					7.574.855	7.574.855
	7			A EMPRESAS PRIVADAS		
		0		A EMPRESAS PRIVADAS		
			0	FOMENTO TURISMO EMPRESAS TURISTICAS	1.766.667	
					1.766.667	1.766.667
	8			A FAMILIAS E INSTITUCIÓNS SEN FINS DE LUCRO		
		1		A INSTITUCIÓNS SEN FINS DE LUCRO		
			0	AXUDAS A FESTAS DE INTERESE TURÍSTICO	830.000	
			1	ACTUACIÓNS NO CAMIÑO DE SANTIAGO	105.964	
					935.964	935.964
						=====
				T O T A L C A P Í T U L O 7		10.562.486
				T O T A L P R O G R A M A 761A		58.115.071
				T O T A L S E R V I Z O A2		58.115.071
				T O T A L S E C C I Ó N 04		58.115.071

ORZAMENTOS DA COMUNIDADE AUTÓNOMA GALEGA. ANO 2018

PRESIDENCIA DA XUNTA DE GALICIA

RESUMO POR ARTIGOS DE OPERACIONS DE GASTOS

CAPI-TULO	ARTIGO	EXPLICACION DO GASTO	TOTAL
1		GASTOS DE PERSOAL	
	0	ALTOS CARGOS E DELEGADOS	56.380
	2	FUNCIONARIOS	3.321.767
	3	LABORAIS	4.932.983
	6	COTAS, PRESTACIÓNS E GASTOS SOCIAIS A CARGO DO EMPREGADOR	2.322.133
	8	FONDO RETRIBUTIVO	212.665
			10.845.928
2		GASTOS EN BENS CORRENTES E SERVIZOS	
	0	ALUGAMENTOS E CANONS	120.984
	1	REPARACIÓNS, MANTEMENTO E CONSERVACIÓN	2.382.200
	2	MATERIAL, SUBMINISTRACIÓNS E OUTROS	2.537.216
	3	INDEMNIZACIÓNS POR RAZÓNS DO SERVIZO	130.100
			5.170.500
4		TRANSFERENCIAS CORRENTES	
	4	A SOCIEDADES PÚBLICAS E OUTROS ENTES PÚBLICOS DA COMUNIDADEAUTÓNOMA	3.098.195
	6	A CORPORACIÓNS LOCAIS	576.400
	7	A EMPRESAS PRIVADAS	390.000
	8	A FAMILIAS E INSTITUCIÓNS SEN FINS DE LUCRO	871.992
			4.936.587
6		INVESTIMENTOS REAIS	
	1	INVESTIMENTOS DE REPOSICIÓ EN INFRAESTRUCTURA E BENS DESTINADOS Ó USO XERAL	8.649.698
	2	INVESTIMENTO NOVO ASOCIADO AO FUNCIONAMENTO OPERATIVO DOS SERVIZOS	150.000
	3	INVESTIMENTO DE REPOSICIÓ ASOCIADO AO FUNCIONAMENTO OPERATIVO DOS SERVIZOS	800.000
	4	GASTOS EN INVESTIMENTOS DE CARACTER INMATERIAL	16.999.872
			26.599.570
		S U M A E S E G U E	47.552.585

ORZAMENTOS DA COMUNIDADE AUTÓNOMA GALEGA. ANO 2018

TOTAL XERAL

RESUMO POR ARTIGOS DE OPERACIONS DE GASTOS

CAPI-TULO	ARTIGO	EXPLICACION DO GASTO	TOTAL
1		GASTOS DE PERSOAL	
	0	ALTOS CARGOS E DELEGADOS	56.380
	2	FUNCIONARIOS	3.321.767
	3	LABORAIS	4.932.983
	6	COTAS, PRESTACIÓNS E GASTOS SOCIAIS A CARGO DO EMPREGADOR	2.322.133
	8	FONDO RETRIBUTIVO	212.665
			10.845.928
2		GASTOS EN BENS CORRENTES E SERVIZOS	
	0	ALUGAMENTOS E CANONS	120.984
	1	REPARACIÓNS, MANTEMENTO E CONSERVACIÓN	2.382.200
	2	MATERIAL, SUBMINISTRACIÓNS E OUTROS	2.537.216
	3	INDEMNIZACIÓNS POR RAZÓNS DO SERVIZO	130.100
			5.170.500
4		TRANSFERENCIAS CORRENTES	
	4	A SOCIEDADES PÚBLICAS E OUTROS ENTES PÚBLICOS DA COMUNIDADEAUTÓNOMA	3.098.195
	6	A CORPORACIÓNS LOCAIS	576.400
	7	A EMPRESAS PRIVADAS	390.000
	8	A FAMILIAS E INSTITUCIÓNS SEN FINS DE LUCRO	871.992
			4.936.587
6		INVESTIMENTOS REAIS	
	1	INVESTIMENTOS DE REPOSICIÓ EN INFRAESTRUCTURA E BENS DESTINADOS Ó USO XERAL	8.649.698
	2	INVESTIMENTO NOVO ASOCIADO AO FUNCIONAMENTO OPERATIVO DOS SERVIZOS	150.000
	3	INVESTIMENTO DE REPOSICIÓ ASOCIADO AO FUNCIONAMENTO OPERATIVO DOS SERVIZOS	800.000
	4	GASTOS EN INVESTIMENTOS DE CARACTER INMATERIAL	16.999.872
			26.599.570
		S U M A E S E G U E	47.552.585

ORZAMENTOS DA COMUNIDADE AUTÓNOMA GALEGA. ANO 2018

RESUMO XERAL DO ORZAMENTO DE GASTOS

	Capítulo 1	Capítulo 3	Capítulo 5	Capítulo 7	Capítulo 9
	Capítulo 2	Capítulo 4	Capítulo 6	Capítulo 8	TOTAL
PRESIDENCIA DA XUNTA DE GALICIA	10.845.928	0	0	10.562.486	0
	5.170.500	4.936.587	26.599.570	0	58.115.071
TOTAL	10.845.928	0	0	10.562.486	0
	5.170.500	4.936.587	26.599.570	0	58.115.071