



**AXENCIA PARA A MODERNIZACION TECNOLOXICA DE
GALICIA**



ESTADO DE INGRESOS

ORZAMENTOS DA COMUNIDADE AUTÓNOMA GALEGA. ANO 2018

OPERACIONES CORRENTES

CAPÍTULO	ARTIGO	CONCEPTO	SUBCONCEPTO	PARTIDA	EXPLICACIÓN DO INGRESO	TOTAL CONCEPTOS	TOTAL ARTIGOS E CAPÍTULOS
3					TAXAS, PREZOS E OUTROS INGRESOS		
	0				TAXAS ADMINISTRATIVAS		
		1			TAXAS POR SERVIZOS ADMINISTRATIVOS		
			04		OUTRAS TAXAS POR SERVIZOS ADMINISTRATIVOS	8.731	
						8.731	8.731
							=====
					TOTAL CAPÍTULO 3		8.731

ORZAMENTOS DA COMUNIDADE AUTÓNOMA GALEGA. ANO 2018

OPERACIONES CORRENTES

CAPÍTULO	ARTIGO	CONCEPTO	SUBCONCEPTO	PARTIDA	EXPLICACIÓN DO INGRESO	TOTAL CONCEPTOS	TOTAL ARTIGOS E CAPÍTULOS
4					TRANSFERENCIAS CORRENTES		
	1				DA ADMINISTRACIÓN XERAL DA COMUNIDADE AUTÓNOMA		
		0			DA ADMINISTRACIÓN XERAL DA COMUNIDADE AUTÓNOMA		
			00		FONDOS PROPIOS	22.690.195	
			01		FONDOS FINALISTAS DO ESTADO	1.100.000	
						23.790.195	23.790.195
							=====
					TOTAL CAPÍTULO 4		23.790.195

ORZAMENTOS DA COMUNIDADE AUTÓNOMA GALEGA. ANO 2018

OPERACIONES DE CAPITAL

CAPÍTULO	ARTIGO	CONCEPTO	SUBCONCEPTO	PARTIDA	EXPLICACIÓN DO INGRESO	TOTAL CONCEPTOS	TOTAL ARTIGOS E CAPÍTULOS
7					TRANSFERENCIAS DE CAPITAL		
	1				DA ADMINISTRACIÓN XERAL DA COMUNIDADE AUTÓNOMA		
		0			DA ADMINISTRACIÓN XERAL DA COMUNIDADE AUTÓNOMA		
			00		FONDOS PROPIOS	50.707.835	
			01		TRANSFERENCIAS FINALISTAS DO ESTADO	1.560.000	
			23		FEDER P.O. 2014-2020	23.242.444	
			26		FEADER 2014-2020	3.000.000	
			30		COOPERACIÓN TRANSFRONTEIRIZA ESPAÑA-PORTUGAL 2014-2020	305.606	
						78.815.885	78.815.885
							=====
					TOTAL CAPÍTULO 7		78.815.885
					TOTAL INGRESOS		102.614.811

ORZAMENTOS DA COMUNIDADE AUTÓNOMA GALEGA. ANO 2018

Resumo por Artigos de Operacións de Ingresos

CAPÍTULO	ARTIGOS	EXPLICACIÓN DO INGRESO	TOTAL
3		TAXAS, PREZOS E OUTROS INGRESOS	
	0	TAXAS ADMINISTRATIVAS	8.731
			8.731
4		TRANSFERENCIAS CORRENTES	
	1	DA ADMINISTRACIÓN XERAL DA COMUNIDADE AUTÓNOMA	23.790.195
			23.790.195
7		TRANSFERENCIAS DE CAPITAL	
	1	DA ADMINISTRACIÓN XERAL DA COMUNIDADE AUTÓNOMA	78.815.885
			78.815.885
		TOTAL	102.614.811




RESUMO XERAL DE GASTOS

ORZAMENTOS DA COMUNIDADE AUTÓNOMA GALEGA. ANO 2018


RESUMO XERAL POR SERVIZOS E CAPÍTULOS

ORGANISMO - 04 AXENCIA PARA A MODERNIZACION TECNOLOXICA DE GALICIA


	CAPÍTULOS E ARTIGOS	SERVIZOS	A1		TOTAL
1-	GASTOS DE PERSOAL				
10	-	ALTOS CARGOS E DELEGADOS	56.380	0	56.380
12	-	FUNCIONARIOS	6.720.390	0	6.720.390
13	-	LABORAIS	2.715.487	0	2.715.487
16	-	COTAS, PRESTACIÓNS E GASTOS SOCIAIS A CARGO DO EMPREGADOR	2.235.038	0	2.235.038
18	-	FONDO RETRIBUTIVO	234.546	0	234.546
	TOTAL CAPÍTULO 1		11.961.841	0	11.961.841
2-	GASTOS EN BENS CORRENTES E SERVIZOS				
20	-	ALUGAMENTOS E CANONS	144.837	0	144.837
21	-	REPARACIÓNS, MANTEMENTO E CONSERVACIÓN	6.599.360	0	6.599.360
22	-	MATERIAL, SUBMINISTRACIÓNS E OUTROS	4.236.113	0	4.236.113
23	-	INDEMNIZACIÓNS POR RAZÓNS DO SERVIZO	74.000	0	74.000
	TOTAL CAPÍTULO 2		11.054.310	0	11.054.310
4-	TRANSFERENCIAS CORRENTES				
46	-	A CORPORACIÓNS LOCAIS	782.775	0	782.775
	TOTAL CAPÍTULO 4		782.775	0	782.775
6-	INVESTIMENTOS REAIS				
60	-	INVESTIMENTO NOVO EN INFRAESTRUCTURA E BENS DESTINADOS AO USO	784.655	0	784.655
62	-	INVESTIMENTO NOVO ASOCIADO AO FUNCIONAMENTO OPERATIVO DOS	54.158.003	0	54.158.003
64	-	GASTOS EN INVESTIMENTOS DE CARACTER INMATERIAL	8.903.346	0	8.903.346
	TOTAL CAPÍTULO 6		63.846.004	0	63.846.004
7-	TRANSFERENCIAS DE CAPITAL				
77	-	A EMPRESAS PRIVADAS	4.270.000	0	4.270.000
78	-	A FAMILIAS E INSTITUCIÓNS SEN FINS DE LUCRO	856.500	0	856.500
	TOTAL CAPÍTULO 7		5.126.500	0	5.126.500
9-	PASIVOS FINANCEIROS				
95	-	AMORTIZACIÓN DE DÉBEDA PÚBLICA E PRÉSTAMOS	9.843.381	0	9.843.381
	TOTAL CAPÍTULO 9		9.843.381	0	9.843.381
	TOTAL XERAL		102.614.811	0	102.614.811



ESTADO DE GASTOS



PRESIDENCIA DA XUNTA DE GALICIA



04 PRESIDENCIA DA XUNTA DE GALICIA
A1 AXENCIA PARA A MODERNIZACION TECNOLOXICA DE
GALICIA

ORZAMENTOS DA COMUNIDADE AUTÓNOMA GALEGA. ANO 2018

SECCIÓN	-	04	PRESIDENCIA DA XUNTA DE GALICIA
SERVIZO	-	A1	AXENCIA PARA A MODERNIZACION TECNOLOXICA DE GALICIA
PROGRAMA	-	571A	FOMENTO DA SOCIEDADE DA INFORMACIÓN E DO COÑECEMENTO

CAPÍTULO	ARTIGO	CONCEPTO	SUBCONCEPTO	EXPLICACIÓN DO GASTO	TOTAL CONCEPTOS	TOTAL ARTIGOS E CAPITULOS
1				GASTOS DE PERSOAL		
	0			ALTOS CARGOS E DELEGADOS		
		0		RETRIBUCIÓNS BÁSICAS E OUTRAS REMUNERACIÓNS DE ALTOS CARGOSE DELEGADOS		
		00		RETRIBUCIÓNS BÁSICAS	17.321	
		01		OUTRAS REMUNERACIÓNS	38.846	
		08		IPC GALEGO	213	
					56.380	56.380
2				FUNCIONARIOS		
	0			RETRIBUCIÓNS BÁSICAS		
		00		SOLDOS SUBGRUPO A1	1.150.964	
		01		SOLDOS SUBGRUPO A2	667.929	
		02		SOLDOS SUBGRUPO C1	880.219	
		04		SOLDOS AGRUPACIÓNS PROFESIONAIS	8.428	
		05		TRIENIOS	402.070	
					3.109.610	
	1			RETRIBUCIÓNS COMPLEMENTARIAS		
		00		COMPLEMENTO DE DESTINO	1.300.257	
		01		COMPLEMENTO ESPECÍFICO	1.923.193	
		02		OUTROS COMPLEMENTOS	361.910	
		08		IPC GALEGO	25.420	
					3.610.780	6.720.390
3				LABORAIS		
	0			LABORAL FIXO		
		00		RETRIBUCIÓNS BÁSICAS	886.996	
		01		OUTRAS REMUNERACIÓNS	284.655	
		05		TRIENIOS	66.091	
		08		IPC GALEGO	4.271	
					1.242.013	
	3			LABORAL TEMPORAL INDEFINIDO		
		00		RETRIBUCIÓNS BÁSICAS	566.272	
		01		OUTRAS REMUNERACIÓNS	139.390	
		05		TRIENIOS	44.612	
				S U M A E S E G U E		1.992.287

ORZAMENTOS DA COMUNIDADE AUTÓNOMA GALEGA. ANO 2018

SECCIÓN	-	04	PRESIDENCIA DA XUNTA DE GALICIA
SERVIZO	-	A1	AXENCIA PARA A MODERNIZACION TECNOLOXICA DE GALICIA
PROGRAMA	-	571A	FOMENTO DA SOCIEDADE DA INFORMACIÓN E DO COÑECEMENTO

CAPÍTULO	ARTIGO	CONCEPTO	SUBCONCEPTO	EXPLICACIÓN DO GASTO	TOTAL CONCEPTOS	TOTAL ARTIGOS E CAPITULOS
1	3	3		SUMAS ANTERIORES		1.992.287
		08		IPC GALEGO	2.817	
					753.091	
		4		LABORAL DISPOSICIÓN TRANSITORIA 9ªBIS IV CONVENIO.SEN SENTENZA		
		00		RETRIBUCIÓNS BÁSICAS	529.806	
		01		OUTRAS REMUNERACIÓNS	141.597	
		05		TRIENIOS	46.264	
		08		IPC GALEGO	2.716	
					720.383	2.715.487
	6			COTAS, PRESTACIÓNS E GASTOS SOCIAIS A CARGO DO EMPREGADOR		
		0		COTAS SOCIAIS		
		00		SEGURIDADE SOCIAL	1.772.232	
		33		SEGURIDADE SOCIAL DO PERSOAL LABORAL TEMPORAL INDEFINIDO	237.818	
		34		S.SOCIAL D.T. 9ªBIS IV CONVENIO SEN SENTENZA	224.988	
					2.235.038	2.235.038
	8			FONDO RETRIBUTIVO		
		0		FONDO RETRIBUTIVO	234.546	
					234.546	234.546
						=====
				TOTAL CAPÍTULO 1		11.961.841
2				GASTOS EN BENS CORRENTES E SERVIZOS		
	0			ALUGAMENTOS E CANONS		
		2		EDIFICIOS E OUTRAS CONSTRUCIÓNS	11.092	
					11.092	
		3		MAQUINARIA, INSTALACIÓNS E UTENSILIOS	133.745	
					133.745	144.837
	1			REPARACIÓNS, MANTEMENTO E CONSERVACIÓN		
		2		EDIFICIOS E OUTRAS CONSTRUCIÓNS	242.203	
					242.203	
		4		MATERIAL DE TRANSPORTE	6.000	
					6.000	
		6		EQUIPAMENTOS PARA PROCESOS DE INFORMACIÓN	6.351.157	
					6.351.157	6.599.360
				SUMA E SEGUE		6.744.197

ORZAMENTOS DA COMUNIDADE AUTÓNOMA GALEGA. ANO 2018

SECCIÓN	-	04	PRESIDENCIA DA XUNTA DE GALICIA
SERVIZO	-	A1	AXENCIA PARA A MODERNIZACION TECNOLOXICA DE GALICIA
PROGRAMA	-	571A	FOMENTO DA SOCIEDADE DA INFORMACIÓN E DO COÑECEMENTO

CAPÍTULO	ARTIGO	CONCEPTO	SUBCONCEPTO	EXPLICACIÓN DO GASTO	TOTAL CONCEPTOS	TOTAL ARTIGOS E CAPITULOS
2				SUMAS ANTERIORES		6.744.197
	2			MATERIAL, SUBMINISTRACIÓNS E OUTROS		
		0		MATERIAL DE OFICINA		
		00		ORDINARIO NON INVENTARIABLE	12.300	
		01		PRENSA, REVISTAS, LIBROS E OUTRAS PUBLICACIÓNS	3.000	
		02		MATERIAL INFORMÁTICO NON INVENTARIABLE	14.000	
					29.300	
	1			SUBMINISTRACIÓNS		
		03		COMBUSTIBLES	700	
					700	
	2			COMUNICACIÓNS		
		00		TELEFÓNICAS	3.924.880	
		01		POSTAIS	2.460	
					3.927.340	
	3			TRANSPORTES	200	
					200	
	4			PRIMAS DE SEGUROS	3.000	
					3.000	
	5			TRIBUTOS	1.500	
					1.500	
	6			GASTOS DIVERSOS		
		99		OUTROS	86.073	
					86.073	
	7			TRABALLOS REALIZADOS POR OUTRAS EMPRESAS		
		06		ESTUDOS E TRABALLOS TÉCNICOS	188.000	
					188.000	4.236.113
	3			INDEMNIZACIÓNS POR RAZÓNS DO SERVIZO		
		0		AXUDAS DE CUSTO	32.000	
					32.000	
		1		LOCOMOCIÓN	42.000	
					42.000	74.000
						=====
				TOTAL CAPÍTULO 2		11.054.310

ORZAMENTOS DA COMUNIDADE AUTÓNOMA GALEGA. ANO 2018

SECCIÓN	-	04	PRESIDENCIA DA XUNTA DE GALICIA
SERVIZO	-	A1	AXENCIA PARA A MODERNIZACION TECNOLOXICA DE GALICIA
PROGRAMA	-	571A	FOMENTO DA SOCIEDADE DA INFORMACIÓN E DO COÑECEMENTO

CAPÍTULO	ARTIGO	CONCEPTO	SUBCONCEPTO	EXPLICACIÓN DO GASTO	TOTAL CONCEPTOS	TOTAL ARTIGOS E CAPITULOS
4				TRANSFERENCIAS CORRENTES		
	6			A CORPORACIÓNS LOCAIS		
		0		A CORPORACIÓNS LOCAIS		
			0	TRANSFERENCIAS A ENTIDADES LOCAIS PARA O DESENVOLVEMENTO DA SOCIEDADE DA INFORMACIÓN	782.775	
					782.775	782.775
						=====
				TOTAL CAPÍTULO 4		782.775
6				INVESTIMENTOS REAIS		
	0			INVESTIMENTO NOVO EN INFRAESTRUCTURA E BENS DESTINADOS AO USO XERAL		
		3		DESENVOLVEMENTO TECNOLOXÍAS DA INFORMACIÓN E TELECOMUNICACIÓNS.		
			0	INFRAESTRUTURAS PARA O DESENVOLVEMENTO DAS TIC	784.655	
			2	INVESTIMENTO NOVO ASOCIADO AO FUNCIONAMENTO OPERATIVO DOS SERVIZOS		
					784.655	784.655
			6	EQUIPOS PARA PROCESOS DE INFORMACIÓN		
			0	EQUIPAMENTOS PARA PROCESOS DE INFORMACIÓN	53.962.821	
			1	ADQUISICIÓNS	195.182	
					54.158.003	54.158.003
			4	GASTOS EN INVESTIMENTOS DE CARACTER INMATERIAL		
			0	GASTOS EN INVESTIMENTOS DE CARACTER INMATERIAL		
			0	ACTUACIONS EN MATERIA DAS TIC	8.903.346	
					8.903.346	8.903.346
						=====
				TOTAL CAPÍTULO 6		63.846.004
7				TRANSFERENCIAS DE CAPITAL		
	7			A EMPRESAS PRIVADAS		
		0		A EMPRESAS PRIVADAS		
			0	ACHEGAS ÁS EMPRESAS PARA O DESENVOLVEMENTO DA SOCIEDADE DA INFORMACIÓN	4.270.000	
					4.270.000	4.270.000
				SUMA E SE G U E		4.270.000

ORZAMENTOS DA COMUNIDADE AUTÓNOMA GALEGA. ANO 2018

SECCIÓN	-	04	PRESIDENCIA DA XUNTA DE GALICIA
SERVIZO	-	A1	AXENCIA PARA A MODERNIZACION TECNOLOXICA DE GALICIA
PROGRAMA	-	571A	FOMENTO DA SOCIEDADE DA INFORMACIÓN E DO COÑECEMENTO

CAPÍTULO	ARTIGO	CONCEPTO	SUBCONCEPTO	EXPLICACIÓN DO GASTO	TOTAL CONCEPTOS	TOTAL ARTIGOS E CAPITULOS
7				S U M A S A N T E R I O R E S		4.270.000
8				A FAMILIAS E INSTITUCIÓNS SEN FINS DE LUCRO		
	1			A INSTITUCIÓNS SEN FINS DE LUCRO		
		0		FOMENTO DA MODERNIZACIÓN E INNOVACIÓN TECNOLÓXICA	856.500	
					856.500	856.500
						=====
				T O T A L C A P Í T U L O 7		5.126.500
9				PASIVOS FINANCIEROS		
	5			AMORTIZACIÓN DE DÉBEDA PÚBLICA E PRÉSTAMOS		
		2		DEVOLUCIÓN PRÉSTAMOS	9.843.381	
					9.843.381	9.843.381
						=====
				T O T A L C A P Í T U L O 9		9.843.381
				T O T A L P R O G R A M A 571A		102.614.811
				T O T A L S E R V I Z O A1		102.614.811
				T O T A L S E C C I Ó N 04		102.614.811

ORZAMENTOS DA COMUNIDADE AUTÓNOMA GALEGA. ANO 2018

PRESIDENCIA DA XUNTA DE GALICIA

RESUMO POR ARTIGOS DE OPERACIONES DE GASTOS

CAPI-TULO	ARTIGO	EXPLICACION DO GASTO	TOTAL
1		GASTOS DE PERSOAL	
	0	ALTOS CARGOS E DELEGADOS	56.380
	2	FUNCIONARIOS	6.720.390
	3	LABORAIS	2.715.487
	6	COTAS, PRESTACIÓNS E GASTOS SOCIAIS A CARGO DO EMPREGADOR	2.235.038
	8	FONDO RETRIBUTIVO	234.546
			11.961.841
2		GASTOS EN BENS CORRENTES E SERVIZOS	
	0	ALUGAMENTOS E CANONS	144.837
	1	REPARACIÓNS, MANTEMENTO E CONSERVACIÓN	6.599.360
	2	MATERIAL, SUBMINISTRACIÓNS E OUTROS	4.236.113
	3	INDEMNIZACIÓNS POR RAZÓNS DO SERVIZO	74.000
			11.054.310
4		TRANSFERENCIAS CORRENTES	
	6	A CORPORACIÓNS LOCAIS	782.775
			782.775
6		INVESTIMENTOS REAIS	
	0	INVESTIMENTO NOVO EN INFRAESTRUCTURA E BENS DESTINADOS AO USO XERAL	784.655
	2	INVESTIMENTO NOVO ASOCIADO AO FUNCIONAMENTO OPERATIVO DOS SERVIZOS	54.158.003
	4	GASTOS EN INVESTIMENTOS DE CARACTER INMATERIAL	8.903.346
			63.846.004
7		TRANSFERENCIAS DE CAPITAL	
	7	A EMPRESAS PRIVADAS	4.270.000
	8	A FAMILIAS E INSTITUCIÓNS SEN FINS DE LUCRO	856.500
			5.126.500
		S U M A E S E G U E	92.771.430

ORZAMENTOS DA COMUNIDADE AUTÓNOMA GALEGA. ANO 2018

TOTAL XERAL

RESUMO POR ARTIGOS DE OPERACIONS DE GASTOS

CAPI-TULO	ARTIGO	EXPLICACION DO GASTO	TOTAL
1		GASTOS DE PERSOAL	
	0	ALTOS CARGOS E DELEGADOS	56.380
	2	FUNCIONARIOS	6.720.390
	3	LABORAIS	2.715.487
	6	COTAS, PRESTACIÓNS E GASTOS SOCIAIS A CARGO DO EMPREGADOR	2.235.038
	8	FONDO RETRIBUTIVO	234.546
			11.961.841
2		GASTOS EN BENS CORRENTES E SERVIZOS	
	0	ALUGAMENTOS E CANONS	144.837
	1	REPARACIÓNS, MANTEMENTO E CONSERVACIÓN	6.599.360
	2	MATERIAL, SUBMINISTRACIÓNS E OUTROS	4.236.113
	3	INDEMNIZACIÓNS POR RAZÓNS DO SERVIZO	74.000
			11.054.310
4		TRANSFERENCIAS CORRENTES	
	6	A CORPORACIÓNS LOCAIS	782.775
			782.775
6		INVESTIMENTOS REAIS	
	0	INVESTIMENTO NOVO EN INFRAESTRUCTURA E BENS DESTINADOS AO USO XERAL	784.655
	2	INVESTIMENTO NOVO ASOCIADO AO FUNCIONAMENTO OPERATIVO DOS SERVIZOS	54.158.003
	4	GASTOS EN INVESTIMENTOS DE CARACTER INMATERIAL	8.903.346
			63.846.004
7		TRANSFERENCIAS DE CAPITAL	
	7	A EMPRESAS PRIVADAS	4.270.000
	8	A FAMILIAS E INSTITUCIÓNS SEN FINS DE LUCRO	856.500
			5.126.500
		S U M A E S E G U E	92.771.430

ORZAMENTOS DA COMUNIDADE AUTÓNOMA GALEGA. ANO 2018

RESUMO XERAL DO ORZAMENTO DE GASTOS

	Capítulo 1	Capítulo 3	Capítulo 5	Capítulo 7	Capítulo 9
	Capítulo 2	Capítulo 4	Capítulo 6	Capítulo 8	TOTAL
PRESIDENCIA DA XUNTA DE GALICIA	11.961.841	0	0	5.126.500	9.843.381
	11.054.310	782.775	63.846.004	0	102.614.811
TOTAL	11.961.841	0	0	5.126.500	9.843.381
	11.054.310	782.775	63.846.004	0	102.614.811