


Orzamentos
2018

LEI


Estado de Ingresos e Gastos
dos Organismos Autónomos
e Axencias II




**ESTADO DE INGRESOS E GASTOS
DOS ORGANISMOS AUTÓNOMOS E
AXENCIAS (II)**

CONTIDO


I.	AXENCIAS PÚBLICAS AUTONÓMICAS	7
I.1.	AXENCIA PARA A MODERNIZACION TECNOLOXICA DE GALICIA	9
I.2.	AXENCIA DE TURISMO DE GALICIA	53
I.3.	AXENCIA GALEGA DE EMERXENCIAS	97
I.4.	CENTRO INFORMATICO XESTION TRIBUTARIA ECONOMICA E CONTABLE	137
I.5.	AXENCIA TRIBUTARIA DE GALICIA	177
I.6.	AXENCIA GALEGA DE INFRAESTRUTURAS	217
I.7.	INSTITUTO GALEGO DE PROMOCIÓN ECONÓMICA	261



AXENCIAS PÚBLICAS AUTONÓMICAS



**AXENCIA PARA A MODERNIZACION TECNOLOXICA DE
GALICIA**



ESTADO DE INGRESOS

ORZAMENTOS DA COMUNIDADE AUTÓNOMA GALEGA. ANO 2018

OPERACIONES CORRENTES

CAPÍTULO	ARTIGO	CONCEPTO	SUBCONCEPTO	PARTIDA	EXPLICACIÓN DO INGRESO	TOTAL CONCEPTOS	TOTAL ARTIGOS E CAPÍTULOS
3					TAXAS, PREZOS E OUTROS INGRESOS		
	0				TAXAS ADMINISTRATIVAS		
		1			TAXAS POR SERVIZOS ADMINISTRATIVOS		
			04		OUTRAS TAXAS POR SERVIZOS ADMINISTRATIVOS	8.731	
						8.731	8.731
							=====
					TOTAL CAPÍTULO 3		8.731

ORZAMENTOS DA COMUNIDADE AUTÓNOMA GALEGA. ANO 2018

OPERACIONES CORRENTES

CAPÍTULO	ARTIGO	CONCEPTO	SUBCONCEPTO	PARTIDA	EXPLICACIÓN DO INGRESO	TOTAL CONCEPTOS	TOTAL ARTIGOS E CAPÍTULOS
4					TRANSFERENCIAS CORRENTES		
	1				DA ADMINISTRACIÓN XERAL DA COMUNIDADE AUTÓNOMA		
		0			DA ADMINISTRACIÓN XERAL DA COMUNIDADE AUTÓNOMA		
			00		FONDOS PROPIOS	22.690.195	
			01		FONDOS FINALISTAS DO ESTADO	1.100.000	
						23.790.195	23.790.195
							=====
					TOTAL CAPÍTULO 4		23.790.195

ORZAMENTOS DA COMUNIDADE AUTÓNOMA GALEGA. ANO 2018


OPERACIONES DE CAPITAL

CAPÍTULO	ARTIGO	CONCEPTO	SUBCONCEPTO	PARTIDA	EXPLICACIÓN DO INGRESO	TOTAL CONCEPTOS	TOTAL ARTIGOS E CAPÍTULOS
7					TRANSFERENCIAS DE CAPITAL		
	1				DA ADMINISTRACIÓN XERAL DA COMUNIDADE AUTÓNOMA		
		0			DA ADMINISTRACIÓN XERAL DA COMUNIDADE AUTÓNOMA		
			00		FONDOS PROPIOS	50.707.835	
			01		TRANSFERENCIAS FINALISTAS DO ESTADO	1.560.000	
			23		FEDER P.O. 2014-2020	23.242.444	
			26		FEADER 2014-2020	3.000.000	
			30		COOPERACIÓN TRANSFRONTEIRIZA ESPAÑA-PORTUGAL 2014-2020	305.606	
						78.815.885	78.815.885
							=====
					TOTAL CAPÍTULO 7		78.815.885
					TOTAL INGRESOS		102.614.811

ORZAMENTOS DA COMUNIDADE AUTÓNOMA GALEGA. ANO 2018

Resumo por Artigos de Operacións de Ingresos

CAPÍTULO	ARTIGOS	EXPLICACIÓN DO INGRESO	TOTAL
3	0	TAXAS, PREZOS E OUTROS INGRESOS TAXAS ADMINISTRATIVAS	8.731 8.731
4	1	TRANSFERENCIAS CORRENTES DA ADMINISTRACIÓN XERAL DA COMUNIDADE AUTÓNOMA	23.790.195 23.790.195
7	1	TRANSFERENCIAS DE CAPITAL DA ADMINISTRACIÓN XERAL DA COMUNIDADE AUTÓNOMA	78.815.885 78.815.885
		TOTAL	102.614.811



RESUMO XERAL DE GASTOS

ORZAMENTOS DA COMUNIDADE AUTÓNOMA GALEGA. ANO 2018

RESUMO XERAL POR SERVIZOS E CAPÍTULOS

ORGANISMO - 04 AXENCIA PARA A MODERNIZACION TECNOLOXICA DE GALICIA

	CAPÍTULOS E ARTIGOS	SERVIZOS	A1		TOTAL
1-	GASTOS DE PERSOAL				
10	-	ALTOS CARGOS E DELEGADOS	56.380	0	56.380
12	-	FUNCIONARIOS	6.720.390	0	6.720.390
13	-	LABORAIS	2.715.487	0	2.715.487
16	-	COTAS, PRESTACIÓNS E GASTOS SOCIAIS A CARGO DO EMPREGADOR	2.235.038	0	2.235.038
18	-	FONDO RETRIBUTIVO	234.546	0	234.546
	TOTAL CAPÍTULO 1		11.961.841	0	11.961.841
2-	GASTOS EN BENS CORRENTES E SERVIZOS				
20	-	ALUGAMENTOS E CANONS	144.837	0	144.837
21	-	REPARACIÓNS, MANTEMENTO E CONSERVACIÓN	6.599.360	0	6.599.360
22	-	MATERIAL, SUBMINISTRACIÓNS E OUTROS	4.236.113	0	4.236.113
23	-	INDEMNIZACIÓNS POR RAZÓNS DO SERVIZO	74.000	0	74.000
	TOTAL CAPÍTULO 2		11.054.310	0	11.054.310
4-	TRANSFERENCIAS CORRENTES				
46	-	A CORPORACIÓNS LOCAIS	782.775	0	782.775
	TOTAL CAPÍTULO 4		782.775	0	782.775
6-	INVESTIMENTOS REAIS				
60	-	INVESTIMENTO NOVO EN INFRAESTRUCTURA E BENS DESTINADOS AO USO	784.655	0	784.655
62	-	INVESTIMENTO NOVO ASOCIADO AO FUNCIONAMENTO OPERATIVO DOS	54.158.003	0	54.158.003
64	-	GASTOS EN INVESTIMENTOS DE CARACTER INMATERIAL	8.903.346	0	8.903.346
	TOTAL CAPÍTULO 6		63.846.004	0	63.846.004
7-	TRANSFERENCIAS DE CAPITAL				
77	-	A EMPRESAS PRIVADAS	4.270.000	0	4.270.000
78	-	A FAMILIAS E INSTITUCIÓNS SEN FINS DE LUCRO	856.500	0	856.500
	TOTAL CAPÍTULO 7		5.126.500	0	5.126.500
9-	PASIVOS FINANCEIROS				
95	-	AMORTIZACIÓN DE DÉBEDA PÚBLICA E PRÉSTAMOS	9.843.381	0	9.843.381
	TOTAL CAPÍTULO 9		9.843.381	0	9.843.381
	TOTAL XERAL		102.614.811	0	102.614.811

ORZAMENTOS DA COMUNIDADE AUTÓNOMA GALEGA. ANO 2018

RESUMO XERAL POR SERVIZOS E PROGRAMAS

ORGANISMO - 04 AXENCIA PARA A MODERNIZACION TECNOLOXICA DE GALICIA

	PROGRAMAS	SERVIZOS	A1		TOTAL
571A	- FOMENTO DA SOCIEDADE DA INFORMACIÓN E DO COÑECEMENTO		102.614.811	0	102.614.811
			-----		-----
			102.614.811	0	102.614.811


ORZAMENTOS DA COMUNIDADE AUTÓNOMA GALEGA. ANO 2018

RESUMO XERAL POR SERVIZOS E CAPÍTULO

	CAPÍTULOS	1	2	3
A1	- AXENCIA PARA A MODERNIZACION TECNOLOXICA DE GALICIA			
	- AXENCIA PARA A MODERNIZACION TECNOLOXICA DE GALICIA	11.961.841	11.054.310	0
		-----	-----	-----
	- TOTAL XERAL	11.961.841	11.054.310	0



ESTADO DE GASTOS



PRESIDENCIA DA XUNTA DE GALICIA



04 PRESIDENCIA DA XUNTA DE GALICIA
A1 AXENCIA PARA A MODERNIZACION TECNOLOXICA DE
GALICIA

ORZAMENTOS DA COMUNIDADE AUTÓNOMA GALEGA. ANO 2018

SECCIÓN	-	04	PRESIDENCIA DA XUNTA DE GALICIA
SERVIZO	-	A1	AXENCIA PARA A MODERNIZACION TECNOLOXICA DE GALICIA
PROGRAMA	-	571A	FOMENTO DA SOCIEDADE DA INFORMACIÓN E DO COÑECEMENTO

CAPÍTULO	ARTIGO	CONCEPTO	SUBCONCEPTO	EXPLICACIÓN DO GASTO	TOTAL CONCEPTOS	TOTAL ARTIGOS E CAPITULOS
1				GASTOS DE PERSOAL		
	0			ALTOS CARGOS E DELEGADOS		
		0		RETRIBUCIÓNS BÁSICAS E OUTRAS REMUNERACIÓNS DE ALTOS CARGOSE DELEGADOS		
		00		RETRIBUCIÓNS BÁSICAS	17.321	
		01		OUTRAS REMUNERACIÓNS	38.846	
		08		IPC GALEGO	213	
					56.380	56.380
2				FUNCIONARIOS		
	0			RETRIBUCIÓNS BÁSICAS		
		00		SOLDOS SUBGRUPO A1	1.150.964	
		01		SOLDOS SUBGRUPO A2	667.929	
		02		SOLDOS SUBGRUPO C1	880.219	
		04		SOLDOS AGRUPACIÓNS PROFESIONAIS	8.428	
		05		TRIENIOS	402.070	
					3.109.610	
	1			RETRIBUCIÓNS COMPLEMENTARIAS		
		00		COMPLEMENTO DE DESTINO	1.300.257	
		01		COMPLEMENTO ESPECÍFICO	1.923.193	
		02		OUTROS COMPLEMENTOS	361.910	
		08		IPC GALEGO	25.420	
					3.610.780	6.720.390
3				LABORAIS		
	0			LABORAL FIXO		
		00		RETRIBUCIÓNS BÁSICAS	886.996	
		01		OUTRAS REMUNERACIÓNS	284.655	
		05		TRIENIOS	66.091	
		08		IPC GALEGO	4.271	
					1.242.013	
	3			LABORAL TEMPORAL INDEFINIDO		
		00		RETRIBUCIÓNS BÁSICAS	566.272	
		01		OUTRAS REMUNERACIÓNS	139.390	
		05		TRIENIOS	44.612	
				S U M A E S E G U E		1.992.287

ORZAMENTOS DA COMUNIDADE AUTÓNOMA GALEGA. ANO 2018

SECCIÓN	-	04	PRESIDENCIA DA XUNTA DE GALICIA
SERVIZO	-	A1	AXENCIA PARA A MODERNIZACION TECNOLOXICA DE GALICIA
PROGRAMA	-	571A	FOMENTO DA SOCIEDADE DA INFORMACIÓN E DO COÑECEMENTO

CAPÍTULO	ARTIGO	CONCEPTO	SUBCONCEPTO	EXPLICACIÓN DO GASTO	TOTAL CONCEPTOS	TOTAL ARTIGOS E CAPITULOS
1	3	3		S U M A S A N T E R I O R E S		1.992.287
		08		IPC GALEGO	2.817	
					753.091	
		4		LABORAL DISPOSICIÓN TRANSITORIA 9ªBIS IV CONVENIO.SEN SENTENZA		
		00		RETRIBUCIÓN BÁSICAS	529.806	
		01		OUTRAS REMUNERACIÓN	141.597	
		05		TRIENIOS	46.264	
		08		IPC GALEGO	2.716	
					720.383	2.715.487
	6			COTAS, PRESTACIÓN E GASTOS SOCIAIS A CARGO DO EMPREGADOR		
		0		COTAS SOCIAIS		
		00		SEGURIDADE SOCIAL	1.772.232	
		33		SEGURIDADE SOCIAL DO PERSOAL LABORAL TEMPORAL INDEFINIDO	237.818	
		34		S.SOCIAL D.T. 9ªBIS IV CONVENIO SEN SENTENZA	224.988	
					2.235.038	2.235.038
	8			FONDO RETRIBUTIVO		
		0		FONDO RETRIBUTIVO	234.546	
					234.546	234.546
						=====
				T O T A L C A P Í T U L O 1		11.961.841
2				GASTOS EN BENS CORRENTES E SERVIZOS		
	0			ALUGAMENTOS E CANONS		
		2		EDIFICIOS E OUTRAS CONSTRUCCIÓN	11.092	
					11.092	
		3		MAQUINARIA, INSTALACIÓN E UTENSILIOS	133.745	
					133.745	144.837
	1			REPARACIÓN, MANTEMENTO E CONSERVACIÓN		
		2		EDIFICIOS E OUTRAS CONSTRUCCIÓN	242.203	
					242.203	
		4		MATERIAL DE TRANSPORTE	6.000	
					6.000	
		6		EQUIPAMENTOS PARA PROCESOS DE INFORMACIÓN	6.351.157	
					6.351.157	6.599.360
				S U M A E S E G U E		6.744.197

ORZAMENTOS DA COMUNIDADE AUTÓNOMA GALEGA. ANO 2018

SECCIÓN	-	04	PRESIDENCIA DA XUNTA DE GALICIA
SERVIZO	-	A1	AXENCIA PARA A MODERNIZACION TECNOLOXICA DE GALICIA
PROGRAMA	-	571A	FOMENTO DA SOCIEDADE DA INFORMACIÓN E DO COÑECEMENTO

CAPÍTULO	ARTIGO	CONCEPTO	SUBCONCEPTO	EXPLICACIÓN DO GASTO	TOTAL CONCEPTOS	TOTAL ARTIGOS E CAPITULOS
2				S U M A S A N T E R I O R E S		6.744.197
	2			MATERIAL, SUBMINISTRACIÓNS E OUTROS		
		0		MATERIAL DE OFICINA		
		00		ORDINARIO NON INVENTARIABLE	12.300	
		01		PRENSA, REVISTAS, LIBROS E OUTRAS PUBLICACIÓNS	3.000	
		02		MATERIAL INFORMÁTICO NON INVENTARIABLE	14.000	
					29.300	
	1			SUBMINISTRACIÓNS		
		03		COMBUSTIBLES	700	
					700	
	2			COMUNICACIÓNS		
		00		TELEFÓNICAS	3.924.880	
		01		POSTAIS	2.460	
					3.927.340	
	3			TRANSPORTES	200	
					200	
	4			PRIMAS DE SEGUROS	3.000	
					3.000	
	5			TRIBUTOS	1.500	
					1.500	
	6			GASTOS DIVERSOS		
		99		OUTROS	86.073	
					86.073	
	7			TRABALLOS REALIZADOS POR OUTRAS EMPRESAS		
		06		ESTUDOS E TRABALLOS TÉCNICOS	188.000	
					188.000	4.236.113
	3			INDEMNIZACIÓNS POR RAZÓNS DO SERVIZO		
		0		AXUDAS DE CUSTO	32.000	
					32.000	
		1		LOCOMOCIÓN	42.000	
					42.000	74.000
						=====
				T O T A L C A P Í T U L O 2		11.054.310

ORZAMENTOS DA COMUNIDADE AUTÓNOMA GALEGA. ANO 2018

SECCIÓN	-	04	PRESIDENCIA DA XUNTA DE GALICIA
SERVIZO	-	A1	AXENCIA PARA A MODERNIZACION TECNOLOXICA DE GALICIA
PROGRAMA	-	571A	FOMENTO DA SOCIEDADE DA INFORMACIÓN E DO COÑECEMENTO

CAPÍTULO	ARTIGO	CONCEPTO	SUBCONCEPTO	EXPLICACIÓN DO GASTO	TOTAL CONCEPTOS	TOTAL ARTIGOS E CAPITULOS
4				TRANSFERENCIAS CORRENTES		
	6			A CORPORACIÓNS LOCAIS		
		0		A CORPORACIÓNS LOCAIS		
			0	TRANSFERENCIAS A ENTIDADES LOCAIS PARA O DESENVOLVEMENTO DA SOCIEDADE DA INFORMACIÓN	782.775	
					782.775	782.775
						=====
				TOTAL CAPÍTULO 4		782.775
6				INVESTIMENTOS REAIS		
	0			INVESTIMENTO NOVO EN INFRAESTRUCTURA E BENS DESTINADOS AO USO XERAL		
		3		DESENVOLVEMENTO TECNOLOXÍAS DA INFORMACIÓN E TELECOMUNICACIÓNS.		
			0	INFRAESTRUTURAS PARA O DESENVOLVEMENTO DAS TIC	784.655	
			2	INVESTIMENTO NOVO ASOCIADO AO FUNCIONAMENTO OPERATIVO DOS SERVIZOS		
					784.655	784.655
			6	EQUIPOS PARA PROCESOS DE INFORMACIÓN		
			0	EQUIPAMENTOS PARA PROCESOS DE INFORMACIÓN	53.962.821	
			1	ADQUISICIÓNS	195.182	
					54.158.003	54.158.003
			4	GASTOS EN INVESTIMENTOS DE CARACTER INMATERIAL		
			0	GASTOS EN INVESTIMENTOS DE CARACTER INMATERIAL		
			0	ACTUACIONS EN MATERIA DAS TIC	8.903.346	
					8.903.346	8.903.346
						=====
				TOTAL CAPÍTULO 6		63.846.004
7				TRANSFERENCIAS DE CAPITAL		
	7			A EMPRESAS PRIVADAS		
		0		A EMPRESAS PRIVADAS		
			0	ACHEGAS ÁS EMPRESAS PARA O DESENVOLVEMENTO DA SOCIEDADE DA INFORMACIÓN	4.270.000	
					4.270.000	4.270.000
				SUMA E SE G U E		4.270.000

ORZAMENTOS DA COMUNIDADE AUTÓNOMA GALEGA. ANO 2018

SECCIÓN	-	04	PRESIDENCIA DA XUNTA DE GALICIA
SERVIZO	-	A1	AXENCIA PARA A MODERNIZACION TECNOLOXICA DE GALICIA
PROGRAMA	-	571A	FOMENTO DA SOCIEDADE DA INFORMACIÓN E DO COÑECEMENTO

CAPÍTULO	ARTIGO	CONCEPTO	SUBCONCEPTO	EXPLICACIÓN DO GASTO	TOTAL CONCEPTOS	TOTAL ARTIGOS E CAPITULOS
7				S U M A S A N T E R I O R E S		4.270.000
8				A FAMILIAS E INSTITUCIÓNS SEN FINS DE LUCRO		
	1			A INSTITUCIÓNS SEN FINS DE LUCRO		
		0		FOMENTO DA MODERNIZACIÓN E INNOVACIÓN TECNOLÓXICA	856.500	
					856.500	856.500
						=====
				T O T A L C A P Í T U L O 7		5.126.500
9				PASIVOS FINANCIEROS		
	5			AMORTIZACIÓN DE DÉBEDA PÚBLICA E PRÉSTAMOS		
		2		DEVOLUCIÓN PRÉSTAMOS	9.843.381	
					9.843.381	9.843.381
						=====
				T O T A L C A P Í T U L O 9		9.843.381
				T O T A L P R O G R A M A 571A		102.614.811
				T O T A L S E R V I Z O A1		102.614.811
				T O T A L S E C C I Ó N 04		102.614.811

ORZAMENTOS DA COMUNIDADE AUTÓNOMA GALEGA. ANO 2018

PRESIDENCIA DA XUNTA DE GALICIA

RESUMO POR ARTIGOS DE OPERACIONS DE GASTOS

CAPI-TULO	ARTIGO	EXPLICACION DO GASTO	TOTAL
1		GASTOS DE PERSOAL	
	0	ALTOS CARGOS E DELEGADOS	56.380
	2	FUNCIONARIOS	6.720.390
	3	LABORAIS	2.715.487
	6	COTAS, PRESTACIÓNS E GASTOS SOCIAIS A CARGO DO EMPREGADOR	2.235.038
	8	FONDO RETRIBUTIVO	234.546
			11.961.841
2		GASTOS EN BENS CORRENTES E SERVIZOS	
	0	ALUGAMENTOS E CANONS	144.837
	1	REPARACIÓNS, MANTEMENTO E CONSERVACIÓN	6.599.360
	2	MATERIAL, SUBMINISTRACIÓNS E OUTROS	4.236.113
	3	INDEMNIZACIÓNS POR RAZÓNS DO SERVIZO	74.000
			11.054.310
4		TRANSFERENCIAS CORRENTES	
	6	A CORPORACIÓNS LOCAIS	782.775
			782.775
6		INVESTIMENTOS REAIS	
	0	INVESTIMENTO NOVO EN INFRAESTRUCTURA E BENS DESTINADOS AO USO XERAL	784.655
	2	INVESTIMENTO NOVO ASOCIADO AO FUNCIONAMENTO OPERATIVO DOS SERVIZOS	54.158.003
	4	GASTOS EN INVESTIMENTOS DE CARACTER INMATERIAL	8.903.346
			63.846.004
7		TRANSFERENCIAS DE CAPITAL	
	7	A EMPRESAS PRIVADAS	4.270.000
	8	A FAMILIAS E INSTITUCIÓNS SEN FINS DE LUCRO	856.500
			5.126.500
		S U M A E S E G U E	92.771.430

ORZAMENTOS DA COMUNIDADE AUTÓNOMA GALEGA. ANO 2018

TOTAL XERAL

RESUMO POR ARTIGOS DE OPERACIONS DE GASTOS

CAPI-TULO	ARTIGO	EXPLICACION DO GASTO	TOTAL
1		GASTOS DE PERSOAL	
	0	ALTOS CARGOS E DELEGADOS	56.380
	2	FUNCIONARIOS	6.720.390
	3	LABORAIS	2.715.487
	6	COTAS, PRESTACIÓNS E GASTOS SOCIAIS A CARGO DO EMPREGADOR	2.235.038
	8	FONDO RETRIBUTIVO	234.546
			11.961.841
2		GASTOS EN BENS CORRENTES E SERVIZOS	
	0	ALUGAMENTOS E CANONS	144.837
	1	REPARACIÓNS, MANTEMENTO E CONSERVACIÓN	6.599.360
	2	MATERIAL, SUBMINISTRACIÓNS E OUTROS	4.236.113
	3	INDEMNIZACIÓNS POR RAZÓNS DO SERVIZO	74.000
			11.054.310
4		TRANSFERENCIAS CORRENTES	
	6	A CORPORACIÓNS LOCAIS	782.775
			782.775
6		INVESTIMENTOS REAIS	
	0	INVESTIMENTO NOVO EN INFRAESTRUCTURA E BENS DESTINADOS AO USO XERAL	784.655
	2	INVESTIMENTO NOVO ASOCIADO AO FUNCIONAMENTO OPERATIVO DOS SERVIZOS	54.158.003
	4	GASTOS EN INVESTIMENTOS DE CARACTER INMATERIAL	8.903.346
			63.846.004
7		TRANSFERENCIAS DE CAPITAL	
	7	A EMPRESAS PRIVADAS	4.270.000
	8	A FAMILIAS E INSTITUCIÓNS SEN FINS DE LUCRO	856.500
			5.126.500
		S U M A E S E G U E	92.771.430

ORZAMENTOS DA COMUNIDADE AUTÓNOMA GALEGA. ANO 2018

TOTAL XERAL

RESUMO POR ARTIGOS DE OPERACIONS DE GASTOS

CAPI-TULO	ARTIGO	EXPLICACION DO GASTO	TOTAL
		SUMAS ANTERIORES	92.771.430
9		PASIVOS FINANCIROS	
	5	AMORTIZACIÓN DE DÉBEDA PÚBLICA E PRÉSTAMOS	9.843.381
			9.843.381
		TOTAL	102.614.811


ORZAMENTOS DA COMUNIDADE AUTÓNOMA GALEGA. ANO 2018

RESUMO XERAL DO ORZAMENTO DE GASTOS

	Capítulo 1	Capítulo 3	Capítulo 5	Capítulo 7	Capítulo 9
	Capítulo 2	Capítulo 4	Capítulo 6	Capítulo 8	TOTAL
PRESIDENCIA DA XUNTA DE GALICIA	11.961.841	0	0	5.126.500	9.843.381
	11.054.310	782.775	63.846.004	0	102.614.811
TOTAL	11.961.841	0	0	5.126.500	9.843.381
	11.054.310	782.775	63.846.004	0	102.614.811



AXENCIA DE TURISMO DE GALICIA



ESTADO DE INGRESOS

ORZAMENTOS DA COMUNIDADE AUTÓNOMA GALEGA. ANO 2018

OPERACIONES CORRENTES

CAPÍTULO	ARTIGO	CONCEPTO	SUBCONCEPTO	PARTIDA	EXPLICACIÓN DO INGRESO	TOTAL CONCEPTOS	TOTAL ARTIGOS E CAPÍTULOS
3					TAXAS, PREZOS E OUTROS INGRESOS		
	0				TAXAS ADMINISTRATIVAS		
		1			TAXAS POR SERVIZOS ADMINISTRATIVOS		
			04		OUTRAS TAXAS POR SERVIZOS ADMINISTRATIVOS	28.320	
							28.320
		2			TAXAS POR SERVIZOS PROFESIONAIS		
			01		MODALIDADE ADMINISTRATIVO-FACULTATIVA	45.000	
			02		MODALIDADE ACTUACIÓNS PROFESIONAIS	150.050	
							195.050
		3			TAXAS POR VENDA DE BENS		
			02		OUTRAS TAXAS POR VENDA DE BENS	10.000	
							10.000
							233.370
	1				PREZOS		
		2			PREZOS PRIVADOS	2.505.190	
							2.505.190
	9				OUTROS INGRESOS		
		1			RECARGAS E MULTAS		
			01		XUROS DE DEMORA	500	
							500
		2			SANCIÓNS IMPOSTAS POLAS CONSELLERÍAS		
			04		DA PRESIDENCIA DA XUNTA DE GALICIA	105.000	
							105.000
		9			INGRESOS DIVERSOS		
			01		RECURSOS EVENTUAIS	25	
			99		OUTROS INGRESOS DIVERSOS	45.500	
							45.525
							151.025
							=====
					TOTAL CAPÍTULO 3		2.889.585

ORZAMENTOS DA COMUNIDADE AUTÓNOMA GALEGA. ANO 2018

OPERACIONES CORRENTES

CAPÍTULO	ARTIGO	CONCEPTO	SUBCONCEPTO	PARTIDA	EXPLICACIÓN DO INGRESO	TOTAL CONCEPTOS	TOTAL ARTIGOS E CAPÍTULOS
4					TRANSFERENCIAS CORRENTES		
	1				DA ADMINISTRACIÓN XERAL DA COMUNIDADE AUTÓNOMA		
		0			DA ADMINISTRACIÓN XERAL DA COMUNIDADE AUTÓNOMA		
			00		FONDOS PROPIOS	18.002.320	
						18.002.320	18.002.320
							=====
					TOTAL CAPÍTULO 4		18.002.320

ORZAMENTOS DA COMUNIDADE AUTÓNOMA GALEGA. ANO 2018

OPERACIONES CORRENTES

CAPÍTULO	ARTIGO	CONCEPTO	SUBCONCEPTO	PARTIDA	EXPLICACIÓN DO INGRESO	TOTAL CONCEPTOS	TOTAL ARTIGOS E CAPÍTULOS
5					INGRESOS PATRIMONIAIS		
	2				XUROS DE DEPÓSITOS		
		0			XUROS DE CONTAS BANCARIAS		
			00		DE CONTAS CORRENTES	3.100	
						3.100	3.100
4					RENDAS DE BENS INMOBLES		
	0				ALUGUEIRO E PRODUCTOS DE INMOBLES	44.800	
						44.800	44.800
5					PRODUTOS DE CONCESIÓNS E APROVEITAMENTOS ESPECIAIS		
	0				DE CONCESIÓNS ADMINISTRATIVAS	13.210	
						13.210	13.210
							=====
					TOTAL CAPÍTULO 5		61.110

ORZAMENTOS DA COMUNIDADE AUTÓNOMA GALEGA. ANO 2018


OPERACIONES DE CAPITAL

CAPÍTULO	ARTIGO	CONCEPTO	SUBCONCEPTO	PARTIDA	EXPLICACIÓN DO INGRESO	TOTAL CONCEPTOS	TOTAL ARTIGOS E CAPÍTULOS
7					TRANSFERENCIAS DE CAPITAL		
	1				DA ADMINISTRACIÓN XERAL DA COMUNIDADE AUTÓNOMA		
		0			DA ADMINISTRACIÓN XERAL DA COMUNIDADE AUTÓNOMA		
			00		FONDOS PROPIOS	32.151.159	
			01		TRANSFERENCIAS FINALISTAS DO ESTADO	16.667	
			23		FEDER P.O. 2014-2020	4.459.745	
			26		FEADER 2014-2020	500.000	
			30		COOPERACIÓN TRANSFRONTEIRIZA ESPAÑA-PORTUGAL 2014-2020	34.485	
						37.162.056	37.162.056
							=====
					TOTAL CAPÍTULO 7		37.162.056
					TOTAL INGRESOS		58.115.071

ORZAMENTOS DA COMUNIDADE AUTÓNOMA GALEGA. ANO 2018

Resumo por Artigos de Operacións de Ingresos

CAPÍTULO	ARTIGOS	EXPLICACIÓN DO INGRESO	TOTAL
3		TAXAS, PREZOS E OUTROS INGRESOS	
	0	TAXAS ADMINISTRATIVAS	233.370
	1	PREZOS	2.505.190
	9	OUTROS INGRESOS	151.025
			2.889.585
4		TRANSFERENCIAS CORRENTES	
	1	DA ADMINISTRACIÓN XERAL DA COMUNIDADE AUTÓNOMA	18.002.320
			18.002.320
5		INGRESOS PATRIMONIAIS	
	2	XUROS DE DEPÓSITOS	3.100
	4	RENDAS DE BENS INMOBLES	44.800
	5	PRODUTOS DE CONCESIÓNS E APROVEITAMENTOS ESPECIAIS	13.210
			61.110
7		TRANSFERENCIAS DE CAPITAL	
	1	DA ADMINISTRACIÓN XERAL DA COMUNIDADE AUTÓNOMA	37.162.056
			37.162.056
		TOTAL	58.115.071




RESUMO XERAL DE GASTOS

ORZAMENTOS DA COMUNIDADE AUTÓNOMA GALEGA. ANO 2018


RESUMO XERAL POR SERVIZOS E CAPÍTULOS

ORGANISMO - 04 AXENCIA DE TURISMO DE GALICIA

	CAPÍTULOS E ARTIGOS	SERVIZOS	A2		TOTAL
1-	GASTOS DE PERSOAL				
10	-	ALTOS CARGOS E DELEGADOS	56.380	0	56.380
12	-	FUNCIONARIOS	3.321.767	0	3.321.767
13	-	LABORAIS	4.932.983	0	4.932.983
16	-	COTAS, PRESTACIÓNS E GASTOS SOCIAIS A CARGO DO EMPREGADOR	2.322.133	0	2.322.133
18	-	FONDO RETRIBUTIVO	212.665	0	212.665
	TOTAL CAPÍTULO 1		10.845.928	0	10.845.928
2-	GASTOS EN BENS CORRENTES E SERVIZOS				
20	-	ALUGAMENTOS E CANONS	120.984	0	120.984
21	-	REPARACIÓNS, MANTEMENTO E CONSERVACIÓN	2.382.200	0	2.382.200
22	-	MATERIAL, SUBMINISTRACIÓNS E OUTROS	2.537.216	0	2.537.216
23	-	INDEMNIZACIÓNS POR RAZÓNS DO SERVIZO	130.100	0	130.100
	TOTAL CAPÍTULO 2		5.170.500	0	5.170.500
4-	TRANSFERENCIAS CORRENTES				
44	-	A SOCIEDADES PÚBLICAS E OUTROS ENTES PÚBLICOS DA	3.098.195	0	3.098.195
46	-	A CORPORACIÓNS LOCAIS	576.400	0	576.400
47	-	A EMPRESAS PRIVADAS	390.000	0	390.000
48	-	A FAMILIAS E INSTITUCIÓNS SEN FINS DE LUCRO	871.992	0	871.992
	TOTAL CAPÍTULO 4		4.936.587	0	4.936.587
6-	INVESTIMENTOS REAIS				
61	-	INVESTIMENTOS DE REPOSICIÓNS EN INFRAESTRUCTURA E BENS	8.649.698	0	8.649.698
62	-	INVESTIMENTO NOVO ASOCIADO AO FUNCIONAMENTO OPERATIVO DOS	150.000	0	150.000
63	-	INVESTIMENTO DE REPOSICIÓNS ASOCIADO AO FUNCIONAMENTO OPERATIVO	800.000	0	800.000
64	-	GASTOS EN INVESTIMENTOS DE CARACTER INMATERIAL	16.999.872	0	16.999.872
	TOTAL CAPÍTULO 6		26.599.570	0	26.599.570
7-	TRANSFERENCIAS DE CAPITAL				
74	-	A SOCIEDADES PÚBLICAS E OUTROS ENTES PÚBLICOS DA	285.000	0	285.000
76	-	A CORPORACIÓNS LOCAIS	7.574.855	0	7.574.855
77	-	A EMPRESAS PRIVADAS	1.766.667	0	1.766.667
78	-	A FAMILIAS E INSTITUCIÓNS SEN FINS DE LUCRO	935.964	0	935.964
	TOTAL CAPÍTULO 7		10.562.486	0	10.562.486
	TOTAL XERAL		58.115.071	0	58.115.071



ESTADO DE GASTOS



PRESIDENCIA DA XUNTA DE GALICIA



04 PRESIDENCIA DA XUNTA DE GALICIA
A2 AXENCIA DE TURISMO DE GALICIA

ORZAMENTOS DA COMUNIDADE AUTÓNOMA GALEGA. ANO 2018

SECCIÓN	-	04	PRESIDENCIA DA XUNTA DE GALICIA
SERVIZO	-	A2	AXENCIA DE TURISMO DE GALICIA
PROGRAMA	-	761A	POTENCIACIÓN E PROMOCIÓN DO TURISMO

CAPÍTULO	ARTIGO	CONCEPTO	SUBCONCEPTO	EXPLICACIÓN DO GASTO	TOTAL CONCEPTOS	TOTAL ARTIGOS E CAPITULOS
1				GASTOS DE PERSOAL		
	0			ALTOS CARGOS E DELEGADOS		
		0		RETRIBUCIÓNS BÁSICAS E OUTRAS REMUNERACIÓNS DE ALTOS CARGOSE DELEGADOS		
		00		RETRIBUCIÓNS BÁSICAS	17.321	
		01		OUTRAS REMUNERACIÓNS	38.846	
		08		IPC GALEGO	213	
					56.380	56.380
	2			FUNCIONARIOS		
		0		RETRIBUCIÓNS BÁSICAS		
		00		SOLDOS SUBGRUPO A1	419.192	
		01		SOLDOS SUBGRUPO A2	610.857	
		02		SOLDOS SUBGRUPO C1	256.550	
		03		SOLDOS SUBGRUPO C2	216.965	
		04		SOLDOS AGRUPACIÓNS PROFESIONAIS	67.659	
		05		TRIENIOS	232.497	
					1.803.720	
	1			RETRIBUCIÓNS COMPLEMENTARIAS		
		00		COMPLEMENTO DE DESTINO	740.765	
		01		COMPLEMENTO ESPECÍFICO	763.326	
		08		IPC GALEGO	13.956	
					1.518.047	3.321.767
	3			LABORAIS		
		0		LABORAL FIXO		
		00		RETRIBUCIÓNS BÁSICAS	2.974.888	
		01		OUTRAS REMUNERACIÓNS	1.111.616	
		05		TRIENIOS	372.350	
		08		IPC GALEGO	1.114	
					4.459.968	
	1			LABORAL TEMPORAL		
		00		RETRIBUCIÓNS BÁSICAS	131.994	
		01		OUTRAS REMUNERACIÓNS	33.096	
					165.090	
				S U M A E S E G U E		4.625.058

ORZAMENTOS DA COMUNIDADE AUTÓNOMA GALEGA. ANO 2018

SECCIÓN	-	04	PRESIDENCIA DA XUNTA DE GALICIA
SERVIZO	-	A2	AXENCIA DE TURISMO DE GALICIA
PROGRAMA	-	761A	POTENCIACIÓN E PROMOCIÓN DO TURISMO

CAPÍTULO	ARTIGO	CONCEPTO	SUBCONCEPTO	EXPLICACIÓN DO GASTO	TOTAL CONCEPTOS	TOTAL ARTIGOS E CAPITULOS
1	3			SUMAS ANTERIORES		4.625.058
		3		LABORAL TEMPORAL INDEFINIDO		
		00		RETRIBUCIÓNS BÁSICAS	269.682	
		01		OUTRAS REMUNERACIÓNS	17.951	
		05		TRIENIOS	19.937	
		08		IPC GALEGO	355	
					307.925	4.932.983
	6			COTAS, PRESTACIÓNS E GASTOS SOCIAIS A CARGO DO EMPREGADOR		
		0		COTAS SOCIAIS		
		00		SEGURIDADE SOCIAL	2.214.241	
		33		SEGURIDADE SOCIAL DO PERSOAL LABORAL TEMPORAL INDEFINIDO	101.136	
					2.315.377	
		2		GASTOS SOCIAIS DO PERSOAL		
		04		ACCIÓN SOCIAL	6.756	
					6.756	2.322.133
	8			FONDO RETRIBUTIVO		
		0		FONDO RETRIBUTIVO	212.665	
					212.665	212.665
						=====
				TOTAL CAPÍTULO 1		10.845.928
2				GASTOS EN BENS CORRENTES E SERVIZOS		
		0		ALUGAMENTOS E CANONS		
		2		EDIFICIOS E OUTRAS CONSTRUCIÓNS	115.984	
					115.984	
		3		MAQUINARIA, INSTALACIÓNS E UTENSILIOS	3.000	
					3.000	
		9		CANONS	2.000	
					2.000	120.984
		1		REPARACIÓNS, MANTEMENTO E CONSERVACIÓN		
		0		INFRAESTRUCTURA E BENS NATURAIS	2.000.000	
					2.000.000	
		2		EDIFICIOS E OUTRAS CONSTRUCIÓNS	106.200	
					106.200	
				SUMA E SEGUE		2.106.200

ORZAMENTOS DA COMUNIDADE AUTÓNOMA GALEGA. ANO 2018

SECCIÓN	-	04	PRESIDENCIA DA XUNTA DE GALICIA
SERVIZO	-	A2	AXENCIA DE TURISMO DE GALICIA
PROGRAMA	-	761A	POTENCIACIÓN E PROMOCIÓN DO TURISMO

CAPÍTULO	ARTIGO	CONCEPTO	SUBCONCEPTO	EXPLICACIÓN DO GASTO	TOTAL CONCEPTOS	TOTAL ARTIGOS E CAPITULOS
2	1			SUMAS ANTERIORES		2.106.200
		3		MAQUINARIA, INSTALACIÓNS E UTENSILIOS	150.000	
					150.000	
		4		MATERIAL DE TRANSPORTE	13.000	
					13.000	
		6		EQUIPAMENTOS PARA PROCESOS DE INFORMACIÓN	113.000	
					113.000	2.382.200
2				MATERIAL, SUBMINISTRACIÓNS E OUTROS		
		0		MATERIAL DE OFICINA		
		00		ORDINARIO NON INVENTARIABLE	230.100	
		01		PRENSA, REVISTAS, LIBROS E OUTRAS PUBLICACIÓNS	9.000	
		02		MATERIAL INFORMÁTICO NON INVENTARIABLE	15.000	
					254.100	
		1		SUBMINISTRACIÓNS		
		00		ENERXÍA ELÉCTRICA	225.000	
		01		AUGA	30.000	
		02		GAS	190.000	
		03		COMBUSTIBLES	17.500	
		04		VESTIARIO	34.000	
		05		PRODUCTOS ALIMENTICIOS	416.000	
		99		OUTRAS SUBMINISTRACIÓNS	52.000	
					964.500	
		2		COMUNICACIÓNS		
		00		TELEFÓNICAS	100.000	
		01		POSTAIS	92.000	
					192.000	
		3		TRANSPORTES	10.800	
					10.800	
		4		PRIMAS DE SEGUROS	27.300	
					27.300	
		5		TRIBUTOS	28.311	
					28.311	
		6		GASTOS DIVERSOS		
		02		PUBLICIDADE E PROPAGANDA	500	
				SUMA E SE G U E		1.477.511

ORZAMENTOS DA COMUNIDADE AUTÓNOMA GALEGA. ANO 2018

SECCIÓN	-	04	PRESIDENCIA DA XUNTA DE GALICIA
SERVIZO	-	A2	AXENCIA DE TURISMO DE GALICIA
PROGRAMA	-	761A	POTENCIACIÓN E PROMOCIÓN DO TURISMO

CAPÍTULO	ARTIGO	CONCEPTO	SUBCONCEPTO	EXPLICACIÓN DO GASTO	TOTAL CONCEPTOS	TOTAL ARTIGOS E CAPITULOS
2	2	6		SUMAS ANTERIORES		1.477.511
		03		XURÍDICOS, CONTENCIOSOS	25.000	
		99		OUTROS	20.100	
					45.600	
	7			TRABALLOS REALIZADOS POR OUTRAS EMPRESAS		
		00		LIMPEZA E ASEO	460.000	
		01		SEGURANZA	350.000	
		06		ESTUDOS E TRABALLOS TÉCNICOS	50.000	
		99		OUTROS	18.400	
					878.400	
	9			GASTOS DE FUNCIONAMENTO DOS CENTROS DOCENTES NON UNIVERSITARIOS	136.205	
					136.205	2.537.216
	3			INDEMNIZACIÓNS POR RAZÓNS DO SERVIZO		
		0		AXUDAS DE CUSTO	100.000	
					100.000	
		1		LOCOMOCIÓN	30.000	
					30.000	
		3		OUTRAS INDEMNIZACIÓNS	100	
					100	130.100
						=====
				TOTAL CAPÍTULO 2		5.170.500
4				TRANSFERENCIAS CORRENTES		
	4			A SOCIEDADES PÚBLICAS E OUTROS ENTES PÚBLICOS DA COMUNIDADEAUTÓNOMA		
		1		A SOCIEDADES MERCANTÍS		
		11		SOCIEDADE ANÓNIMA DE XESTIÓN DO XACOBEO	3.083.195	
					3.083.195	
		4		A UNIVERSIDADES PÚBLICAS DA COMUNIDADE AUTÓNOMA		
		0		A UNIVERSIDADES PÚBLICAS DA COMUNIDADE AUTÓNOMA	15.000	
					15.000	3.098.195
	6			A CORPORACIÓNS LOCAIS		
		0		A CORPORACIÓNS LOCAIS		
		0		PROMOCIÓN E POTENCIACION DO TURISMO	576.400	
					576.400	576.400
				SUMA E SEGUE		3.674.595

ORZAMENTOS DA COMUNIDADE AUTÓNOMA GALEGA. ANO 2018

SECCIÓN	-	04	PRESIDENCIA DA XUNTA DE GALICIA
SERVIZO	-	A2	AXENCIA DE TURISMO DE GALICIA
PROGRAMA	-	761A	POTENCIACIÓN E PROMOCIÓN DO TURISMO

CAPÍTULO	ARTIGO	CONCEPTO	SUBCONCEPTO	EXPLICACIÓN DO GASTO	TOTAL CONCEPTOS	TOTAL ARTIGOS E CAPÍTULOS
4				S U M A S A N T E R I O R E S		3.674.595
	7			A EMPRESAS PRIVADAS		
		0		A EMPRESAS PRIVADAS		
			0	APOIO A ENTIDADES PROFESIONAIS DO SECTOR TURISTICO	390.000	
					390.000	390.000
	8			A FAMILIAS E INSTITUCIÓNS SEN FINS DE LUCRO		
		0		A FAMILIAS		
			0	A FAMILIAS E INSTITUCIÓNS SEN FINS DE LUCRO	261.136	
					261.136	
		1		A INSTITUCIÓNS SEN FINS DE LUCRO		
			0	APOIO A ASOCIACIÓNS DO SECTOR TURISTICO	600.856	
					600.856	
		4		COTAS SOCIAIS BOLSEIROS		
			0	COTAS SOCIAIS BOLSEIROS	10.000	
					10.000	871.992
						=====
				T O T A L C A P Í T U L O 4		4.936.587
6				INVESTIMENTOS REAIS		
	1			INVESTIMENTOS DE REPOSICIÓN EN INFRAESTRUCTURA E BENS DESTINADOS Ó USO XERAL		
		6		INFRAESTRUCTURAS E EQUIPAMENTOS DE APOIO Ó DESENVOLVEMENTO DO TURISMO E OS SERVIZOS		
			0	VALORACION DE RECURSOS CULTURAIS EN RUTAS DE INTERESE TURÍSTICO	8.649.698	
					8.649.698	8.649.698
	2			INVESTIMENTO NOVO ASOCIADO AO FUNCIONAMENTO OPERATIVO DOS SERVIZOS		
		5		MOBILIARIO E UTENSILIOS		
			0	EQUIPAMENTO	150.000	
					150.000	150.000
	3			INVESTIMENTO DE REPOSICIÓN ASOCIADO AO FUNCIONAMENTO OPERATIVO DOS SERVIZOS		
		2		EDIFICIOS E OUTRAS CONSTRUCIÓNS		
			0	REPARACIÓNS E CONSERVACIÓN	800.000	
					800.000	800.000
				S U M A E S E G U E		9.599.698

ORZAMENTOS DA COMUNIDADE AUTÓNOMA GALEGA. ANO 2018

SECCIÓN	-	04	PRESIDENCIA DA XUNTA DE GALICIA
SERVIZO	-	A2	AXENCIA DE TURISMO DE GALICIA
PROGRAMA	-	761A	POTENCIACIÓN E PROMOCIÓN DO TURISMO

CAPÍTULO	ARTIGO	CONCEPTO	SUBCONCEPTO	EXPLICACIÓN DO GASTO	TOTAL CONCEPTOS	TOTAL ARTIGOS E CAPITULOS
6				S U M A S A N T E R I O R E S		9.599.698
	4			GASTOS EN INVESTIMENTOS DE CARACTER INMATERIAL		
		0		GASTOS EN INVESTIMENTOS DE CARACTER INMATERIAL		
			0	PROMOCIÓN E DIFUSIÓN DO TURISMO	16.915.387	
			3	PROXECTOS EUROPEOS	84.485	
					16.999.872	16.999.872
						=====
				T O T A L C A P Í T U L O 6		26.599.570
7				TRANSFERENCIAS DE CAPITAL		
	4			A SOCIEDADES PÚBLICAS E OUTROS ENTES PÚBLICOS DA COMUNIDADEAUTÓNOMA		
		3		A FUNDACIÓNS PÚBLICAS		
			01	FUNDACIÓN SEMANA VERDE DE GALICIA	100.000	
					100.000	
		4		A UNIVERSIDADES PÚBLICAS DA COMUNIDADE AUTÓNOMA		
			0	CONVENIOS CON UNIVERSIDADES	185.000	
					185.000	285.000
	6			A CORPORACIÓNS LOCAIS		
		0		A CORPORACIÓNS LOCAIS		
			0	MELLORA DOS RECURSOS TURISTICOS DAS ENTIDADES LOCAIS	5.274.855	
			1	AXUDAS A FESTAS DE INTERESE TURÍSTICO	800.000	
			3	AXUDAS PROMOCIÓN TURISMO	1.500.000	
					7.574.855	7.574.855
	7			A EMPRESAS PRIVADAS		
		0		A EMPRESAS PRIVADAS		
			0	FOMENTO TURISMO EMPRESAS TURISTICAS	1.766.667	
					1.766.667	1.766.667
	8			A FAMILIAS E INSTITUCIÓNS SEN FINS DE LUCRO		
		1		A INSTITUCIÓNS SEN FINS DE LUCRO		
			0	AXUDAS A FESTAS DE INTERESE TURÍSTICO	830.000	
			1	ACTUACIÓNS NO CAMIÑO DE SANTIAGO	105.964	
					935.964	935.964
						=====
				T O T A L C A P Í T U L O 7		10.562.486
				T O T A L P R O G R A M A 761A		58.115.071
				T O T A L S E R V I Z O A2		58.115.071
				T O T A L S E C C I Ó N 04		58.115.071

ORZAMENTOS DA COMUNIDADE AUTÓNOMA GALEGA. ANO 2018

PRESIDENCIA DA XUNTA DE GALICIA

RESUMO POR ARTIGOS DE OPERACIONS DE GASTOS

CAPI-TULO	ARTIGO	EXPLICACION DO GASTO	TOTAL
1		GASTOS DE PERSOAL	
	0	ALTOS CARGOS E DELEGADOS	56.380
	2	FUNCIONARIOS	3.321.767
	3	LABORAIS	4.932.983
	6	COTAS, PRESTACIÓNS E GASTOS SOCIAIS A CARGO DO EMPREGADOR	2.322.133
	8	FONDO RETRIBUTIVO	212.665
			10.845.928
2		GASTOS EN BENS CORRENTES E SERVIZOS	
	0	ALUGAMENTOS E CANONS	120.984
	1	REPARACIÓNS, MANTEMENTO E CONSERVACIÓN	2.382.200
	2	MATERIAL, SUBMINISTRACIÓNS E OUTROS	2.537.216
	3	INDEMNIZACIÓNS POR RAZÓNS DO SERVIZO	130.100
			5.170.500
4		TRANSFERENCIAS CORRENTES	
	4	A SOCIEDADES PÚBLICAS E OUTROS ENTES PÚBLICOS DA COMUNIDADEAUTÓNOMA	3.098.195
	6	A CORPORACIÓNS LOCAIS	576.400
	7	A EMPRESAS PRIVADAS	390.000
	8	A FAMILIAS E INSTITUCIÓNS SEN FINS DE LUCRO	871.992
			4.936.587
6		INVESTIMENTOS REAIS	
	1	INVESTIMENTOS DE REPOSICIÓ EN INFRAESTRUCTURA E BENS DESTINADOS Ó USO XERAL	8.649.698
	2	INVESTIMENTO NOVO ASOCIADO AO FUNCIONAMENTO OPERATIVO DOS SERVIZOS	150.000
	3	INVESTIMENTO DE REPOSICIÓ ASOCIADO AO FUNCIONAMENTO OPERATIVO DOS SERVIZOS	800.000
	4	GASTOS EN INVESTIMENTOS DE CARACTER INMATERIAL	16.999.872
			26.599.570
		S U M A E S E G U E	47.552.585

ORZAMENTOS DA COMUNIDADE AUTÓNOMA GALEGA. ANO 2018

PRESIDENCIA DA XUNTA DE GALICIA

DISTRIBUCIÓN DOS CRÉDITOS POR GRUPOS

GRUPOS	DENOMINACIÓN	TOTAL
7	REGULACIÓN ECONÓMICA DE SECTORES PRODUTIVOS E DESENVOLVEMENTO EMPRESARIAL	58.115.071
	TOTAL	58.115.071

ORZAMENTOS DA COMUNIDADE AUTÓNOMA GALEGA. ANO 2018

TOTAL XERAL

RESUMO POR ARTIGOS DE OPERACIONS DE GASTOS

CAPI-TULO	ARTIGO	EXPLICACION DO GASTO	TOTAL
1		GASTOS DE PERSOAL	
	0	ALTOS CARGOS E DELEGADOS	56.380
	2	FUNCIONARIOS	3.321.767
	3	LABORAIS	4.932.983
	6	COTAS, PRESTACIÓNS E GASTOS SOCIAIS A CARGO DO EMPREGADOR	2.322.133
	8	FONDO RETRIBUTIVO	212.665
			10.845.928
2		GASTOS EN BENS CORRENTES E SERVIZOS	
	0	ALUGAMENTOS E CANONS	120.984
	1	REPARACIÓNS, MANTEMENTO E CONSERVACIÓN	2.382.200
	2	MATERIAL, SUBMINISTRACIÓNS E OUTROS	2.537.216
	3	INDEMNIZACIÓNS POR RAZÓNS DO SERVIZO	130.100
			5.170.500
4		TRANSFERENCIAS CORRENTES	
	4	A SOCIEDADES PÚBLICAS E OUTROS ENTES PÚBLICOS DA COMUNIDADEAUTÓNOMA	3.098.195
	6	A CORPORACIÓNS LOCAIS	576.400
	7	A EMPRESAS PRIVADAS	390.000
	8	A FAMILIAS E INSTITUCIÓNS SEN FINS DE LUCRO	871.992
			4.936.587
6		INVESTIMENTOS REAIS	
	1	INVESTIMENTOS DE REPOSICIÓ EN INFRAESTRUCTURA E BENS DESTINADOS Ó USO XERAL	8.649.698
	2	INVESTIMENTO NOVO ASOCIADO AO FUNCIONAMENTO OPERATIVO DOS SERVIZOS	150.000
	3	INVESTIMENTO DE REPOSICIÓ ASOCIADO AO FUNCIONAMENTO OPERATIVO DOS SERVIZOS	800.000
	4	GASTOS EN INVESTIMENTOS DE CARACTER INMATERIAL	16.999.872
			26.599.570
		S U M A E S E G U E	47.552.585

ORZAMENTOS DA COMUNIDADE AUTÓNOMA GALEGA. ANO 2018

TOTAL XERAL

RESUMO POR ARTIGOS DE OPERACIONS DE GASTOS


CAPI-TULO	ARTIGO	EXPLICACION DO GASTO	TOTAL
		SUMAS ANTERIORES	47.552.585
7		TRANSFERENCIAS DE CAPITAL	
	4	A SOCIEDADES PÚBLICAS E OUTROS ENTES PÚBLICOS DA COMUNIDADEAUTÓNOMA	285.000
	6	A CORPORACIÓNS LOCAIS	7.574.855
	7	A EMPRESAS PRIVADAS	1.766.667
	8	A FAMILIAS E INSTITUCIÓNS SEN FINS DE LUCRO	935.964
			10.562.486
		TOTAL	58.115.071

ORZAMENTOS DA COMUNIDADE AUTÓNOMA GALEGA. ANO 2018


TOTAL XERAL

DISTRIBUCIÓN DOS CRÉDITOS POR GRUPOS

GRUPOS	DENOMINACIÓN	TOTAL
7	REGULACIÓN ECONÓMICA DE SECTORES PRODUTIVOS E DESENVOLVEMENTO EMPRESARIAL	58.115.071
	TOTAL	58.115.071



AXENCIA GALEGA DE EMERXENCIAS



ESTADO DE INGRESOS

ORZAMENTOS DA COMUNIDADE AUTÓNOMA GALEGA. ANO 2018

OPERACIONES CORRENTES

CAPÍTULO	ARTIGO	CONCEPTO	SUBCONCEPTO	PARTIDA	EXPLICACIÓN DO INGRESO	TOTAL CONCEPTOS	TOTAL ARTIGOS E CAPÍTULOS
4					TRANSFERENCIAS CORRENTES		
	1				DA ADMINISTRACIÓN XERAL DA COMUNIDADE AUTÓNOMA		
		0			DA ADMINISTRACIÓN XERAL DA COMUNIDADE AUTÓNOMA		
			00		FONDOS PROPIOS	626.910	
						626.910	626.910
							=====
					TOTAL CAPÍTULO 4		626.910

ORZAMENTOS DA COMUNIDADE AUTÓNOMA GALEGA. ANO 2018

OPERACIONS CORRENTES

CAPÍTULO	ARTIGO	CONCEPTO	SUBCONCEPTO	PARTIDA	EXPLICACIÓN DO INGRESO	TOTAL CONCEPTOS	TOTAL ARTIGOS E CAPÍTULOS
5					INGRESOS PATRIMONIAIS		
	2				XUROS DE DEPÓSITOS		
		0			XUROS DE CONTAS BANCARIAS		
			00		DE CONTAS CORRENTES	800	
						800	800
							=====
					TOTAL CAPÍTULO 5		800

ORZAMENTOS DA COMUNIDADE AUTÓNOMA GALEGA. ANO 2018


OPERACIONES DE CAPITAL

CAPÍTULO	ARTIGO	CONCEPTO	SUBCONCEPTO	PARTIDA	EXPLICACIÓN DO INGRESO	TOTAL CONCEPTOS	TOTAL ARTIGOS E CAPÍTULOS
7					TRANSFERENCIAS DE CAPITAL		
	1				DA ADMINISTRACIÓN XERAL DA COMUNIDADE AUTÓNOMA		
		0			DA ADMINISTRACIÓN XERAL DA COMUNIDADE AUTÓNOMA		
			00		FONDOS PROPIOS	4.923.695	
				23	FEDER P.O. 2014-2020	1.033.738	
						5.957.433	5.957.433
							=====
					TOTAL CAPÍTULO 7		5.957.433
					TOTAL INGRESOS		6.585.143

ORZAMENTOS DA COMUNIDADE AUTÓNOMA GALEGA. ANO 2018

Resumo por Artigos de Operacións de Ingresos

CAPÍTULO	ARTIGOS	EXPLICACIÓN DO INGRESO	TOTAL
4		TRANSFERENCIAS CORRENTES	
	1	DA ADMINISTRACIÓN XERAL DA COMUNIDADE AUTÓNOMA	626.910
			626.910
5		INGRESOS PATRIMONIAIS	
	2	XUROS DE DEPÓSITOS	800
			800
7		TRANSFERENCIAS DE CAPITAL	
	1	DA ADMINISTRACIÓN XERAL DA COMUNIDADE AUTÓNOMA	5.957.433
			5.957.433
		TOTAL	6.585.143



RESUMO XERAL DE GASTOS

ORZAMENTOS DA COMUNIDADE AUTÓNOMA GALEGA. ANO 2018


RESUMO XERAL POR SERVIZOS E CAPÍTULO

ORGANISMO - 05 AXENCIA GALEGA DE EMERXENCIAS


	CAPÍTULOS E ARTIGOS	SERVIZOS	A1		TOTAL
1-	GASTOS DE PERSOAL				
12	- FUNCIONARIOS		104.746	0	104.746
13	- LABORAIS		250.542	0	250.542
15	- INCENTIVOS AO RENDEMENTO		21.754	0	21.754
16	- COTAS, PRESTACIÓNS E GASTOS SOCIAIS A CARGO DO EMPREGADOR		88.720	0	88.720
18	- FONDO RETRIBUTIVO		9.315	0	9.315
	TOTAL CAPÍTULO 1		475.077	0	475.077
2-	GASTOS EN BENS CORRENTES E SERVIZOS				
21	- REPARACIÓNS, MANTEMENTO E CONSERVACIÓN		4.900	0	4.900
22	- MATERIAL, SUBMINISTRACIÓNS E OUTROS		147.733	0	147.733
	TOTAL CAPÍTULO 2		152.633	0	152.633
6-	INVESTIMENTOS REAIS				
62	- INVESTIMENTO NOVO ASOCIADO AO FUNCIONAMENTO OPERATIVO DOS		260.657	0	260.657
64	- GASTOS EN INVESTIMENTOS DE CARACTER INMATERIAL		5.696.776	0	5.696.776
	TOTAL CAPÍTULO 6		5.957.433	0	5.957.433
	TOTAL XERAL		6.585.143	0	6.585.143



ESTADO DE GASTOS



**VICEPRESIDENCIA E CONSELLERÍA DE PRESIDENCIA, AAPP.
E XUSTIZA**



**05 VICEPRESIDENCIA E CONSELLERÍA DE PRESIDENCIA,
AAPP. E XUSTIZA
A1 AXENCIA GALEGA DE EMERXENCIAS**

ORZAMENTOS DA COMUNIDADE AUTÓNOMA GALEGA. ANO 2018

SECCIÓN	-	05	VICEPRESIDENCIA E CONSELLERÍA DE PRESIDENCIA, AAPP. E XUSTIZA
SERVIZO	-	A1	AXENCIA GALEGA DE EMERXENCIAS
PROGRAMA	-	212A	PROTECCIÓN CIVIL E SEGURIDADE DA COMUNIDADE AUTÓNOMA

CAPÍTULO	ARTIGO	CONCEPTO	SUBCONCEPTO	EXPLICACIÓN DO GASTO	TOTAL CONCEPTOS	TOTAL ARTIGOS E CAPÍTULOS
1				GASTOS DE PERSOAL		
	2			FUNCIONARIOS		
		0		RETRIBUCIÓNS BÁSICAS		
		00		SOLDOS SUBGRUPO A1	33.620	
		05		TRIENIOS	8.560	
					42.180	
	1			RETRIBUCIÓNS COMPLEMENTARIAS		
		00		COMPLEMENTO DE DESTINO	22.048	
		01		COMPLEMENTO ESPECÍFICO	40.155	
		08		IPC GALEGO	363	
					62.566	104.746
	3			LABORAIS		
		0		LABORAL FIXO		
		00		RETRIBUCIÓNS BÁSICAS	153.542	
		01		OUTRAS REMUNERACIÓNS	51.441	
		05		TRIENIOS	33.413	
		08		IPC GALEGO	563	
		90		QUENDAS E NOITES	11.583	
					250.542	250.542
	5			INCENTIVOS AO RENDEMENTO		
		0		PRODUCTIVIDADE DE PERSOAL NON ESTATUTARIO		
		00		PRODUCTIVIDADE DE PERSOAL NON ESTATUTARIO	21.754	
					21.754	21.754
	6			COTAS, PRESTACIÓNS E GASTOS SOCIAIS A CARGO DO EMPREGADOR		
		0		COTAS SOCIAIS		
		00		SEGURIDADE SOCIAL	88.720	
					88.720	88.720
	8			FONDO RETRIBUTIVO		
		0		FONDO RETRIBUTIVO	9.315	
					9.315	9.315
						=====
				TOTAL CAPÍTULO 1		475.077
2				GASTOS EN BENS CORRENTES E SERVIZOS		
	1			REPARACIÓNS, MANTEMENTO E CONSERVACIÓN		
		4		MATERIAL DE TRANSPORTE	4.900	
					4.900	4.900
				SUMA E SEGUE		4.900

ORZAMENTOS DA COMUNIDADE AUTÓNOMA GALEGA. ANO 2018

SECCIÓN	-	05	VICEPRESIDENCIA E CONSELLERÍA DE PRESIDENCIA, AAPP. E XUSTIZA
SERVIZO	-	A1	AXENCIA GALEGA DE EMERXENCIAS
PROGRAMA	-	212A	PROTECCIÓN CIVIL E SEGURIDADE DA COMUNIDADE AUTÓNOMA

CAPÍTULO	ARTIGO	CONCEPTO	SUBCONCEPTO	EXPLICACIÓN DO GASTO	TOTAL CONCEPTOS	TOTAL ARTIGOS E CAPITULOS
2				SUMAS ANTERIORES		4.900
2				MATERIAL, SUBMINISTRACIÓNS E OUTROS		
	2			MATERIAL DE OFICINA		
		00		ORDINARIO NON INVENTARIABLE	7.483	
					7.483	
	6			GASTOS DIVERSOS		
		03		XURÍDICOS, CONTENCIOSOS	6.000	
		06		REUNIÓNS, CONFERENCIAS E CURSOS	4.800	
					10.800	
	7			TRABALLOS REALIZADOS POR OUTRAS EMPRESAS		
		09		SERVIZO DE PREVENCIÓN RISCOS LABORAIS	1.250	
		17		ESTUDOS E TRABALLOS TÉCNICOS CENTRO DE INFORMACIÓN E ATENCIÓN EMERXENCIAS	122.450	
		99		OUTROS	5.750	
					129.450	147.733
						=====
				TOTAL CAPÍTULO 2		152.633
6				INVESTIMENTOS REAIS		
	2			INVESTIMENTO NOVO ASOCIADO AO FUNCIONAMENTO OPERATIVO DOS SERVIZOS		
		3		MAQUINARIA, INSTALACIÓNS E UTENSILIOS		
		0		ADQUISICIÓN EQUIPAMENTO PARA EMERXENCIAS	74.320	
					74.320	
	6			EQUIPOS PARA PROCESOS DE INFORMACIÓN		
		0		ADQUISICIÓN DE EQUIPAMENTO INFORMÁTICO	11.337	
		1		APLICACIÓNS INFORMÁTICAS E SOFTWARE PARA O CENTRO DE ATENCIÓN DE EMERXENCIAS	175.000	
					186.337	260.657
	4			GASTOS EN INVESTIMENTOS DE CARACTER INMATERIAL		
		0		GASTOS EN INVESTIMENTOS DE CARACTER INMATERIAL		
		1		CONTRATO DO SERVIZO DE ATENCIÓN TELEFÓNICA DO CAE 112	3.344.235	
		2		CONTRATO SERVIZO MANTEMENTO DAS INFRAESTRUCTURAS TECNOLÓXICAS DO CAE 112	640.131	
				SUMA E SE G U E		3.984.366

ORZAMENTOS DA COMUNIDADE AUTÓNOMA GALEGA. ANO 2018

SECCIÓN	-	05	VICEPRESIDENCIA E CONSELLERÍA DE PRESIDENCIA, AAPP. E XUSTIZA
SERVIZO	-	A1	AXENCIA GALEGA DE EMERXENCIAS
PROGRAMA	-	212A	PROTECCIÓN CIVIL E SEGURIDADE DA COMUNIDADE AUTÓNOMA

CAPÍTULO	ARTIGO	CONCEPTO	SUBCONCEPTO	EXPLICACIÓN DO GASTO	TOTAL CONCEPTOS	TOTAL ARTIGOS E CAPITULOS
6	4	0		SUMAS ANTERIORES		3.984.366
		3		CONTRATO DO SERVIZO DO GRUPO DE APOIO LOXISTICO NA XESTIÓN DAS EMERXENCIAS	120.000	
		5		ESTUDIOS PARA A IDENTIFICACIÓN E ANÁLISE DE RISCOS	100.000	
		6		ELABORACIÓN E MANTEMENTO DO PLAN ESTRATEXICO DE EMERXENCIAS	55.000	
		7		CONSOLIDACIÓN E MANTEMENTO DO SISTEMA DE XESTIÓN DE EMERXENCIAS TRANSFRONTERIZAS	145.237	
		8		INFRAESTRUTURA TECNOLÓXICA, EQUIPAMENTO E INSTALACIÓN DO NOVO EDIFICIO DE ATENCIÓN ÁS EMERXENCIAS DE GALICIA	1.292.173	
					5.696.776	5.696.776
						=====
				TOTAL CAPÍTULO 6		5.957.433
				TOTAL PROGRAMA 212A		6.585.143
				TOTAL SERVIZO A1		6.585.143
				TOTAL SECCIÓN 05		6.585.143

ORZAMENTOS DA COMUNIDADE AUTÓNOMA GALEGA. ANO 2018

VICEPRESIDENCIA E CONSELLERÍA DE PRESIDENCIA, AAPP. E XUSTIZA

RESUMO POR ARTIGOS DE OPERACIONS DE GASTOS

CAPI-TULO	ARTIGO	EXPLICACION DO GASTO	TOTAL
1		GASTOS DE PERSOAL	
	2	FUNCIONARIOS	104.746
	3	LABORAIS	250.542
	5	INCENTIVOS AO RENDEMENTO	21.754
	6	COTAS, PRESTACIÓNS E GASTOS SOCIAIS A CARGO DO EMPREGADOR	88.720
	8	FONDO RETRIBUTIVO	9.315
			475.077
2		GASTOS EN BENS CORRENTES E SERVIZOS	
	1	REPARACIÓNS, MANTEMENTO E CONSERVACIÓN	4.900
	2	MATERIAL, SUBMINISTRACIÓNS E OUTROS	147.733
			152.633
6		INVESTIMENTOS REAIS	
	2	INVESTIMENTO NOVO ASOCIADO AO FUNCIONAMENTO OPERATIVO DOS SERVIZOS	260.657
	4	GASTOS EN INVESTIMENTOS DE CARACTER INMATERIAL	5.696.776
			5.957.433
		T O T A L	6.585.143

ORZAMENTOS DA COMUNIDADE AUTÓNOMA GALEGA. ANO 2018

TOTAL XERAL


RESUMO POR ARTIGOS DE OPERACIONS DE GASTOS

CAPI-TULO	ARTIGO	EXPLICACION DO GASTO	TOTAL
1		GASTOS DE PERSOAL	
	2	FUNCIONARIOS	104.746
	3	LABORAIS	250.542
	5	INCENTIVOS AO RENDEMENTO	21.754
	6	COTAS, PRESTACIÓNS E GASTOS SOCIAIS A CARGO DO EMPREGADOR	88.720
	8	FONDO RETRIBUTIVO	9.315
			475.077
2		GASTOS EN BENS CORRENTES E SERVIZOS	
	1	REPARACIÓNS, MANTEMENTO E CONSERVACIÓN	4.900
	2	MATERIAL, SUBMINISTRACIÓNS E OUTROS	147.733
			152.633
6		INVESTIMENTOS REAIS	
	2	INVESTIMENTO NOVO ASOCIADO AO FUNCIONAMENTO OPERATIVO DOS SERVIZOS	260.657
	4	GASTOS EN INVESTIMENTOS DE CARACTER INMATERIAL	5.696.776
			5.957.433
		T O T A L	6.585.143


ORZAMENTOS DA COMUNIDADE AUTÓNOMA GALEGA. ANO 2018

RESUMO XERAL DO ORZAMENTO DE GASTOS

	Capítulo 1	Capítulo 3	Capítulo 5	Capítulo 7	Capítulo 9
	Capítulo 2	Capítulo 4	Capítulo 6	Capítulo 8	TOTAL
VICEPRESIDENCIA E CONSELL. PRES. AAPP.	475.077	0	0	0	0
	152.633	0	5.957.433	0	6.585.143
TOTAL	475.077	0	0	0	0
	152.633	0	5.957.433	0	6.585.143



**CENTRO INFORMÁTICO XESTION TRIBUTARIA
ECONOMICA E CONTABLE**



ESTADO DE INGRESOS

ORZAMENTOS DA COMUNIDADE AUTÓNOMA GALEGA. ANO 2018

OPERACIONES CORRENTES

CAPÍTULO	ARTIGO	CONCEPTO	SUBCONCEPTO	PARTIDA	EXPLICACIÓN DO INGRESO	TOTAL CONCEPTOS	TOTAL ARTIGOS E CAPÍTULOS
4					TRANSFERENCIAS CORRENTES		
	1				DA ADMINISTRACIÓN XERAL DA COMUNIDADE AUTÓNOMA		
		0			DA ADMINISTRACIÓN XERAL DA COMUNIDADE AUTÓNOMA		
			00		FONDOS PROPIOS	6.237.418	
						6.237.418	6.237.418
							=====
					TOTAL CAPÍTULO 4		6.237.418

ORZAMENTOS DA COMUNIDADE AUTÓNOMA GALEGA. ANO 2018

OPERACIONES CORRENTES

CAPÍTULO	ARTIGO	CONCEPTO	SUBCONCEPTO	PARTIDA	EXPLICACIÓN DO INGRESO	TOTAL CONCEPTOS	TOTAL ARTIGOS E CAPÍTULOS
5					INGRESOS PATRIMONIAIS		
	2				XUROS DE DEPÓSITOS		
		0			XUROS DE CONTAS BANCARIAS		
			00		DE CONTAS CORRENTES	350	
						350	350
							=====
					TOTAL CAPÍTULO 5		350

ORZAMENTOS DA COMUNIDADE AUTÓNOMA GALEGA. ANO 2018


OPERACIONES DE CAPITAL

CAPÍTULO	ARTIGO	CONCEPTO	SUBCONCEPTO	PARTIDA	EXPLICACIÓN DO INGRESO	TOTAL CONCEPTOS	TOTAL ARTIGOS E CAPÍTULOS
7					TRANSFERENCIAS DE CAPITAL		
	1				DA ADMINISTRACIÓN XERAL DA COMUNIDADE AUTÓNOMA		
		0			DA ADMINISTRACIÓN XERAL DA COMUNIDADE AUTÓNOMA		
			00		FONDOS PROPIOS	6.358.077	
			23		FEDER P.O. 2014-2020	1.516.000	
						7.874.077	7.874.077
							=====
					TOTAL CAPÍTULO 7		7.874.077
					TOTAL INGRESOS		14.111.845

ORZAMENTOS DA COMUNIDADE AUTÓNOMA GALEGA. ANO 2018

Resumo por Artigos de Operacións de Ingresos

CAPÍTULO	ARTIGOS	EXPLICACIÓN DO INGRESO	TOTAL
4		TRANSFERENCIAS CORRENTES	
	1	DA ADMINISTRACIÓN XERAL DA COMUNIDADE AUTÓNOMA	6.237.418
			6.237.418
5		INGRESOS PATRIMONIAIS	
	2	XUROS DE DEPÓSITOS	350
			350
7		TRANSFERENCIAS DE CAPITAL	
	1	DA ADMINISTRACIÓN XERAL DA COMUNIDADE AUTÓNOMA	7.874.077
			7.874.077
		TOTAL	14.111.845



RESUMO XERAL DE GASTOS

ORZAMENTOS DA COMUNIDADE AUTÓNOMA GALEGA. ANO 2018


RESUMO XERAL POR SERVIZOS E CAPÍTULOS

ORGANISMO - 06 CENTRO INFORMÁTICO XESTION TRIBUTARIA ECONOMICA E CONTABLE

	CAPÍTULOS E ARTIGOS	SERVIZOS	A1		TOTAL
1-	GASTOS DE PERSOAL				
10	-	ALTOS CARGOS E DELEGADOS	56.380	0	56.380
13	-	LABORAIS	3.950.824	0	3.950.824
16	-	COTAS, PRESTACIÓNS E GASTOS SOCIAIS A CARGO DO EMPREGADOR	1.088.567	0	1.088.567
18	-	FONDO RETRIBUTIVO	101.915	0	101.915
	TOTAL CAPÍTULO 1		5.197.686	0	5.197.686
2-	GASTOS EN BENS CORRENTES E SERVIZOS				
21	-	REPARACIÓNS, MANTEMENTO E CONSERVACIÓN	226.627	0	226.627
22	-	MATERIAL, SUBMINISTRACIÓNS E OUTROS	805.455	0	805.455
23	-	INDEMNIZACIÓNS POR RAZÓNS DO SERVIZO	8.000	0	8.000
	TOTAL CAPÍTULO 2		1.040.082	0	1.040.082
6-	INVESTIMENTOS REAIS				
62	-	INVESTIMENTO NOVO ASOCIADO AO FUNCIONAMENTO OPERATIVO DOS	1.046.574	0	1.046.574
64	-	GASTOS EN INVESTIMENTOS DE CARACTER INMATERIAL	6.827.503	0	6.827.503
	TOTAL CAPÍTULO 6		7.874.077	0	7.874.077
	TOTAL XERAL		14.111.845	0	14.111.845



ESTADO DE GASTOS



CONSELLERÍA DE FACENDA



06 CONSELLERÍA DE FACENDA
A1 CENTRO INFORMATICO XESTION TRIBUTARIA
ECONOMICA E CONTABLE

ORZAMENTOS DA COMUNIDADE AUTÓNOMA GALEGA. ANO 2018

SECCIÓN	-	06	CONSELLERÍA DE FACENDA
SERVIZO	-	A1	CENTRO INFORMATICO XESTION TRIBUTARIA ECONOMICA E CONTABLE
PROGRAMA	-	611A	DIRECCIÓN E SERVIZOS XERAIS DE FACENDA

CAPÍTULO	ARTIGO	CONCEPTO	SUBCONCEPTO	EXPLICACIÓN DO GASTO	TOTAL CONCEPTOS	TOTAL ARTIGOS E CAPITULOS
1				GASTOS DE PERSOAL		
	0			ALTOS CARGOS E DELEGADOS		
		0		RETRIBUCIÓNS BÁSICAS E OUTRAS REMUNERACIÓNS DE ALTOS CARGOSE DELEGADOS		
		00		RETRIBUCIÓNS BÁSICAS	56.167	
		08		IPC GALEGO	213	
					56.380	56.380
3				LABORAIS		
	0			LABORAL FIXO		
		00		RETRIBUCIÓNS BÁSICAS	2.489.307	
		01		OUTRAS REMUNERACIÓNS	1.218.832	
		02		COMPLEMENTOS DE PERIGOSIDADE, PENOSIDADE E TOXICIDADE	3.846	
		05		TRIENIOS	224.326	
		08		IPC GALEGO	14.513	
					3.950.824	3.950.824
6				COTAS, PRESTACIÓNS E GASTOS SOCIAIS A CARGO DO EMPREGADOR		
	0			COTAS SOCIAIS		
		00		SEGURIDADE SOCIAL	1.088.567	
					1.088.567	1.088.567
8				FONDO RETRIBUTIVO		
	0			FONDO RETRIBUTIVO	101.915	
					101.915	101.915
						=====
				TOTAL CAPÍTULO 1		5.197.686
2				GASTOS EN BENS CORRENTES E SERVIZOS		
	1			REPARACIÓNS, MANTEMENTO E CONSERVACIÓN		
		2		EDIFICIOS E OUTRAS CONSTRUCIÓNS	94.849	
					94.849	
		3		MAQUINARIA, INSTALACIÓNS E UTENSILIOS	59.278	
					59.278	
		4		MATERIAL DE TRANSPORTE	2.500	
					2.500	
		6		EQUIPAMENTOS PARA PROCESOS DE INFORMACIÓN	55.000	
					55.000	
				SUMA E SEGUE		211.627

ORZAMENTOS DA COMUNIDADE AUTÓNOMA GALEGA. ANO 2018

SECCIÓN	-	06	CONSELLERÍA DE FACENDA
SERVIZO	-	A1	CENTRO INFORMATICO XESTION TRIBUTARIA ECONOMICA E CONTABLE
PROGRAMA	-	611A	DIRECCIÓN E SERVIZOS XERAIS DE FACENDA

CAPÍTULO	ARTIGO	CONCEPTO	SUBCONCEPTO	EXPLICACIÓN DO GASTO	TOTAL CONCEPTOS	TOTAL ARTIGOS E CAPITULOS
2	1			SUMAS ANTERIORES		211.627
		9		OUTRO INMOBILIZADO MATERIAL	15.000	
					15.000	226.627
	2			MATERIAL, SUBMINISTRACIÓNS E OUTROS		
		0		MATERIAL DE OFICINA		
		00		ORDINARIO NON INVENTARIABLE	53.300	
		01		PRENSA, REVISTAS, LIBROS E OUTRAS PUBLICACIÓNS	1.155	
		02		MATERIAL INFORMÁTICO NON INVENTARIABLE	91.800	
					146.255	
		1		SUBMINISTRACIÓNS		
		00		ENERXÍA ELÉCTRICA	130.000	
		01		AUGA	1.410	
		03		COMBUSTIBLES	665	
					132.075	
		2		COMUNICACIÓNS		
		00		TELEFÓNICAS	46.613	
		01		POSTAIS	29.000	
		04		INFORMÁTICAS	111.000	
					186.613	
		3		TRANSPORTES	2.000	
					2.000	
		4		PRIMAS DE SEGUROS	11.000	
					11.000	
		5		TRIBUTOS	331	
					331	
		6		GASTOS DIVERSOS	83.339	
					83.339	
		7		TRABALLOS REALIZADOS POR OUTRAS EMPRESAS		
		00		LIMPEZA E ASEO	48.000	
		01		SEGURANZA	170.842	
		06		ESTUDOS E TRABALLOS TÉCNICOS	12.000	
		07		REMUNERACIÓN A AXENTES MEDIADORES INDEPENDENTES	8.000	
		99		OUTROS	5.000	
					243.842	805.455
				SUMA E SEGUE		1.032.082

ORZAMENTOS DA COMUNIDADE AUTÓNOMA GALEGA. ANO 2018

SECCIÓN	-	06	CONSELLERÍA DE FACENDA
SERVIZO	-	A1	CENTRO INFORMATICO XESTION TRIBUTARIA ECONOMICA E CONTABLE
PROGRAMA	-	611A	DIRECCIÓN E SERVIZOS XERAIS DE FACENDA

CAPÍTULO	ARTIGO	CONCEPTO	SUBCONCEPTO	EXPLICACIÓN DO GASTO	TOTAL CONCEPTOS	TOTAL ARTIGOS E CAPITULOS
2				S U M A S A N T E R I O R E S		1.032.082
3				INDEMNIZACIÓNS POR RAZÓNS DO SERVIZO		
		0		AXUDAS DE CUSTO	3.000	
					3.000	
	1			LOCOMOCIÓN	5.000	
					5.000	8.000
						=====
				T O T A L C A P Í T U L O 2		1.040.082
6				INVESTIMENTOS REAIS		
	2			INVESTIMENTO NOVO ASOCIADO AO FUNCIONAMENTO OPERATIVO DOS SERVICIOS		
		3		MAQUINARIA, INSTALACIÓNS E UTENSILIOS		
		0		MAQUINARIA, INSTALACIONES E UTENSILIOS	55.574	
					55.574	
		6		EQUIPOS PARA PROCESOS DE INFORMACIÓN		
		0		EQUIPOS PARA PROCESOS DE INFORMACIÓN	991.000	
					991.000	1.046.574
4				GASTOS EN INVESTIMENTOS DE CARACTER INMATERIAL		
		0		GASTOS EN INVESTIMENTOS DE CARACTER INMATERIAL		
		0		GASTOS EN INVESTIMENTOS DE CARACTER INMATERIAL	5.863.182	
		1		APLICACIÓNS INFORMÁTICAS	867.321	
		9		GASTOS EN INVESTIMENTOS DE CARACTER INMATERIAL	97.000	
					6.827.503	6.827.503
						=====
				T O T A L C A P Í T U L O 6		7.874.077
				T O T A L P R O G R A M A 611A		14.111.845
				T O T A L S E R V I Z O A1		14.111.845
				T O T A L S E C C I Ó N 06		14.111.845

ORZAMENTOS DA COMUNIDADE AUTÓNOMA GALEGA. ANO 2018

CONSELLERÍA DE FACENDA

RESUMO POR ARTIGOS DE OPERACIONES DE GASTOS


CAPI-TULO	ARTIGO	EXPLICACION DO GASTO	TOTAL
1		GASTOS DE PERSOAL	
	0	ALTOS CARGOS E DELEGADOS	56.380
	3	LABORAIS	3.950.824
	6	COTAS, PRESTACIÓNS E GASTOS SOCIAIS A CARGO DO EMPREGADOR	1.088.567
	8	FONDO RETRIBUTIVO	101.915
			5.197.686
2		GASTOS EN BENS CORRENTES E SERVIZOS	
	1	REPARACIÓNS, MANTEMENTO E CONSERVACIÓN	226.627
	2	MATERIAL, SUBMINISTRACIÓNS E OUTROS	805.455
	3	INDEMNIZACIÓNS POR RAZÓNS DO SERVIZO	8.000
			1.040.082
6		INVESTIMENTOS REAIS	
	2	INVESTIMENTO NOVO ASOCIADO AO FUNCIONAMENTO OPERATIVO DOS SERVIZOS	1.046.574
	4	GASTOS EN INVESTIMENTOS DE CARACTER INMATERIAL	6.827.503
			7.874.077
		T O T A L	14.111.845

ORZAMENTOS DA COMUNIDADE AUTÓNOMA GALEGA. ANO 2018


TOTAL XERAL

RESUMO POR ARTIGOS DE OPERACIONES DE GASTOS

CAPI-TULO	ARTIGO	EXPLICACION DO GASTO	TOTAL
1		GASTOS DE PERSOAL	
	0	ALTOS CARGOS E DELEGADOS	56.380
	3	LABORAIS	3.950.824
	6	COTAS, PRESTACIÓNS E GASTOS SOCIAIS A CARGO DO EMPREGADOR	1.088.567
	8	FONDO RETRIBUTIVO	101.915
			5.197.686
2		GASTOS EN BENS CORRENTES E SERVIZOS	
	1	REPARACIÓNS, MANTEMENTO E CONSERVACIÓN	226.627
	2	MATERIAL, SUBMINISTRACIÓNS E OUTROS	805.455
	3	INDEMNIZACIÓNS POR RAZÓNS DO SERVIZO	8.000
			1.040.082
6		INVESTIMENTOS REAIS	
	2	INVESTIMENTO NOVO ASOCIADO AO FUNCIONAMENTO OPERATIVO DOS SERVIZOS	1.046.574
	4	GASTOS EN INVESTIMENTOS DE CARACTER INMATERIAL	6.827.503
			7.874.077
		T O T A L	14.111.845



AXENCIA TRIBUTARIA DE GALICIA



ESTADO DE INGRESOS

ORZAMENTOS DA COMUNIDADE AUTÓNOMA GALEGA. ANO 2018

OPERACIONES CORRENTES

CAPÍTULO	ARTIGO	CONCEPTO	SUBCONCEPTO	PARTIDA	EXPLICACIÓN DO INGRESO	TOTAL CONCEPTOS	TOTAL ARTIGOS E CAPÍTULOS
3					TAXAS, PREZOS E OUTROS INGRESOS		
	0				TAXAS ADMINISTRATIVAS		
		1			TAXAS POR SERVIZOS ADMINISTRATIVOS		
			04		OUTRAS TAXAS POR SERVIZOS ADMINISTRATIVOS	16.500	
						16.500	
	2				TAXAS POR SERVIZOS PROFESIONAIS		
			02		MODALIDADE ACTUACIÓNS PROFESIONAIS	70.000	
						70.000	86.500
	9				OUTROS INGRESOS		
		9			INGRESOS DIVERSOS		
			04		XESTIÓN RECADADORA EXECUTIVA A OUTROS ENTES		
				01	OUTROS INGRESOS. RECARGO DE APREMIO DE OAAA E OUTROS ENTES PUBLICOS	700.000	
				02	OUTROS INGRESOS. COSTAS POR RECADACION EN VIA EXECUTIVA	50.000	
						750.000	750.000
							=====
					TOTAL CAPÍTULO 3		836.500

ORZAMENTOS DA COMUNIDADE AUTÓNOMA GALEGA. ANO 2018

OPERACIONES CORRENTES

CAPÍTULO	ARTIGO	CONCEPTO	SUBCONCEPTO	PARTIDA	EXPLICACIÓN DO INGRESO	TOTAL CONCEPTOS	TOTAL ARTIGOS E CAPÍTULOS
4					TRANSFERENCIAS CORRENTES		
	1				DA ADMINISTRACIÓN XERAL DA COMUNIDADE AUTÓNOMA		
		0			DA ADMINISTRACIÓN XERAL DA COMUNIDADE AUTÓNOMA		
			00		FONDOS PROPIOS	13.578.622	
						13.578.622	13.578.622
							=====
					TOTAL CAPÍTULO 4		13.578.622

ORZAMENTOS DA COMUNIDADE AUTÓNOMA GALEGA. ANO 2018

OPERACIONES CORRENTES

CAPÍTULO	ARTIGO	CONCEPTO	SUBCONCEPTO	PARTIDA	EXPLICACIÓN DO INGRESO	TOTAL CONCEPTOS	TOTAL ARTIGOS E CAPÍTULOS
5					INGRESOS PATRIMONIAIS		
	2				XUROS DE DEPÓSITOS		
		0			XUROS DE CONTAS BANCARIAS		
			00		DE CONTAS CORRENTES	500	
						500	500
							=====
					TOTAL CAPÍTULO 5		500

ORZAMENTOS DA COMUNIDADE AUTÓNOMA GALEGA. ANO 2018


OPERACIONES DE CAPITAL

CAPÍTULO	ARTIGO	CONCEPTO	SUBCONCEPTO	PARTIDA	EXPLICACIÓN DO INGRESO	TOTAL CONCEPTOS	TOTAL ARTIGOS E CAPÍTULOS
7					TRANSFERENCIAS DE CAPITAL		
	1				DA ADMINISTRACIÓN XERAL DA COMUNIDADE AUTÓNOMA		
		0			DA ADMINISTRACIÓN XERAL DA COMUNIDADE AUTÓNOMA		
			00		FONDOS PROPIOS 62.000		
						62.000	62.000
							=====
					TOTAL CAPÍTULO 7		62.000
					TOTAL INGRESOS		14.477.622

ORZAMENTOS DA COMUNIDADE AUTÓNOMA GALEGA. ANO 2018

Resumo por Artigos de Operacións de Ingresos

CAPÍTULO	ARTIGOS	EXPLICACIÓN DO INGRESO	TOTAL
3		TAXAS, PREZOS E OUTROS INGRESOS	
	0	TAXAS ADMINISTRATIVAS	86.500
	9	OUTROS INGRESOS	750.000
			836.500
4		TRANSFERENCIAS CORRENTES	
	1	DA ADMINISTRACIÓN XERAL DA COMUNIDADE AUTÓNOMA	13.578.622
			13.578.622
5		INGRESOS PATRIMONIAIS	
	2	XUROS DE DEPÓSITOS	500
			500
7		TRANSFERENCIAS DE CAPITAL	
	1	DA ADMINISTRACIÓN XERAL DA COMUNIDADE AUTÓNOMA	62.000
			62.000
		TOTAL	14.477.622



RESUMO XERAL DE GASTOS

ORZAMENTOS DA COMUNIDADE AUTÓNOMA GALEGA. ANO 2018


RESUMO XERAL POR SERVIZOS E CAPÍTULO

ORGANISMO - 06 AXENCIA TRIBUTARIA DE GALICIA

	CAPÍTULOS E ARTIGOS	SERVIZOS	A2		TOTAL
1-	GASTOS DE PERSOAL				
10	- ALTOS CARGOS E DELEGADOS		56.380	0	56.380
12	- FUNCIONARIOS		9.608.018	0	9.608.018
13	- LABORAIS		451.518	0	451.518
16	- COTAS, PRESTACIÓNS E GASTOS SOCIAIS A CARGO DO EMPREGADOR		1.894.623	0	1.894.623
18	- FONDO RETRIBUTIVO		240.211	0	240.211
	TOTAL CAPÍTULO 1		12.250.750	0	12.250.750
2-	GASTOS EN BENS CORRENTES E SERVIZOS				
21	- REPARACIÓNS, MANTEMENTO E CONSERVACIÓN		64.748	0	64.748
22	- MATERIAL, SUBMINISTRACIÓNS E OUTROS		2.081.124	0	2.081.124
23	- INDEMNIZACIÓNS POR RAZÓNS DO SERVIZO		19.000	0	19.000
	TOTAL CAPÍTULO 2		2.164.872	0	2.164.872
6-	INVESTIMENTOS REAIS				
62	- INVESTIMENTO NOVO ASOCIADO AO FUNCIONAMENTO OPERATIVO DOS		32.000	0	32.000
63	- INVESTIMENTO DE REPOSICIÓNS ASOCIADO AO FUNCIONAMENTO OPERATIVO		30.000	0	30.000
	TOTAL CAPÍTULO 6		62.000	0	62.000
	TOTAL XERAL		14.477.622	0	14.477.622



ESTADO DE GASTOS



CONSELLERÍA DE FACENDA



06 CONSELLERÍA DE FACENDA
A2 AXENCIA TRIBUTARIA DE GALICIA

ORZAMENTOS DA COMUNIDADE AUTÓNOMA GALEGA. ANO 2018

SECCIÓN	-	06	CONSELLERÍA DE FACENDA
SERVIZO	-	A2	AXENCIA TRIBUTARIA DE GALICIA
PROGRAMA	-	621A	ADMINISTRACIÓN FINANCEIRA, TRIBUTARIA, PATRIMONIAL E DE CONTROL.

CAPÍTULO	ARTIGO	CONCEPTO	SUBCONCEPTO	EXPLICACIÓN DO GASTO	TOTAL CONCEPTOS	TOTAL ARTIGOS E CAPITULOS
1				GASTOS DE PERSOAL		
	0			ALTOS CARGOS E DELEGADOS		
		0		RETRIBUCIÓNS BÁSICAS E OUTRAS REMUNERACIÓNS DE ALTOS CARGOSE DELEGADOS		
		00		RETRIBUCIÓNS BÁSICAS	17.321	
		01		OUTRAS REMUNERACIÓNS	38.846	
		08		IPC GALEGO	213	
					56.380	56.380
	2			FUNCIONARIOS		
		0		RETRIBUCIÓNS BÁSICAS		
		00		SOLDOS SUBGRUPO A1	1.254.088	
		01		SOLDOS SUBGRUPO A2	1.367.426	
		02		SOLDOS SUBGRUPO C1	1.354.357	
		03		SOLDOS SUBGRUPO C2	581.364	
		04		SOLDOS AGRUPACIÓNS PROFESIONAIS	67.166	
		05		TRIENIOS	513.037	
		24		ACUMULACIONES DE TAREFAS DE PERSOAL FUNCIONARIO NON DOCENTE	274.428	
					5.411.866	
	1			RETRIBUCIÓNS COMPLEMENTARIAS		
		00		COMPLEMENTO DE DESTINO	2.141.632	
		01		COMPLEMENTO ESPECÍFICO	2.007.017	
		02		OUTROS COMPLEMENTOS	6.178	
		08		IPC GALEGO	41.325	
					4.196.152	9.608.018
	3			LABORAIS		
		0		LABORAL FIXO		
		00		RETRIBUCIÓNS BÁSICAS	354.054	
		01		OUTRAS REMUNERACIÓNS	59.564	
		02		COMPLEMENTOS DE PERIGOSIDADE, PENOSIDADE E TOXICIDADE	1.923	
		05		TRIENIOS	34.275	
		08		IPC GALEGO	1.702	
					451.518	451.518
	6			COTAS, PRESTACIÓNS E GASTOS SOCIAIS A CARGO DO EMPREGADOR		
		0		COTAS SOCIAIS		
		00		SEGURIDADE SOCIAL	1.811.984	
				S U M A E S E G U E		1.811.984

ORZAMENTOS DA COMUNIDADE AUTÓNOMA GALEGA. ANO 2018

SECCIÓN	-	06	CONSELLERÍA DE FACENDA
SERVIZO	-	A2	AXENCIA TRIBUTARIA DE GALICIA
PROGRAMA	-	621A	ADMINISTRACIÓN FINANCEIRA, TRIBUTARIA, PATRIMONIAL E DE CONTROL.

CAPÍTULO	ARTIGO	CONCEPTO	SUBCONCEPTO	EXPLICACIÓN DO GASTO	TOTAL CONCEPTOS	TOTAL ARTIGOS E CAPITULOS
1	6	0		SUMAS ANTERIORES		1.811.984
			24	SEGURIDADE SOCIAL ACUMULACIÓN DE TAREFAS	82.639	
					1.894.623	1.894.623
	8			FONDO RETRIBUTIVO		
		0		FONDO RETRIBUTIVO	240.211	
					240.211	240.211
						=====
				TOTAL CAPÍTULO 1		12.250.750
2				GASTOS EN BENS CORRENTES E SERVIZOS		
	1			REPARACIÓNS, MANTEMENTO E CONSERVACIÓN		
		2		EDIFICIOS E OUTRAS CONSTRUCIÓNS	43.748	
					43.748	
		6		EQUIPAMENTOS PARA PROCESOS DE INFORMACIÓN	21.000	
					21.000	64.748
	2			MATERIAL, SUBMINISTRACIÓNS E OUTROS		
		0		MATERIAL DE OFICINA		
		00		ORDINARIO NON INVENTARIABLE	105.000	
		01		PRENSA, REVISTAS, LIBROS E OUTRAS PUBLICACIÓNS	45.000	
		02		MATERIAL INFORMÁTICO NON INVENTARIABLE	7.000	
					157.000	
		1		SUBMINISTRACIÓNS		
		00		ENERXÍA ELÉCTRICA	85.000	
		01		AUGA	1.200	
		99		OUTRAS SUBMINISTRACIÓNS	1.600	
					87.800	
		2		COMUNICACIÓNS		
		00		TELFÓNICAS	54.000	
		01		POSTAIS	346.000	
					400.000	
		3		TRANSPORTES	20.000	
					20.000	
		6		GASTOS DIVERSOS		
		03		XURÍDICOS, CONTENCIOSOS	102.000	
				SUMA E SEGUE		766.800

ORZAMENTOS DA COMUNIDADE AUTÓNOMA GALEGA. ANO 2018

SECCIÓN	-	06	CONSELLERÍA DE FACENDA
SERVIZO	-	A2	AXENCIA TRIBUTARIA DE GALICIA
PROGRAMA	-	621A	ADMINISTRACIÓN FINANCEIRA, TRIBUTARIA, PATRIMONIAL E DE CONTROL.

CAPÍTULO	ARTIGO	CONCEPTO	SUBCONCEPTO	EXPLICACIÓN DO GASTO	TOTAL CONCEPTOS	TOTAL ARTIGOS E CAPITULOS
2	2	6		S U M A S A N T E R I O R E S		766.800
			99	OUTROS	6.000	
						108.000
			7	TRABALLOS REALIZADOS POR OUTRAS EMPRESAS		
			00	LIMPEZA E ASEO	128.000	
			01	SEGURANZA	58.000	
			02	VALORACIÓNS E PERITAXES	54.000	
			04	CUSTODIA, DEPÓSITO E ALMACENAXE	75.000	
			07	REMUNERACIÓN A AXENTES MEDIADORES INDEPENDENTES	691.621	
			08	PREMIOS DE COBRANZA	301.703	
						1.308.324
						2.081.124
	3			INDEMNIZACIÓNS POR RAZÓNS DO SERVIZO		
		0		AXUDAS DE CUSTO	5.000	
						5.000
		1		LOCOMOCIÓN	14.000	
						14.000
						19.000
						=====
				T O T A L C A P Í T U L O 2		2.164.872
6				INVESTIMENTOS REAIS		
	2			INVESTIMENTO NOVO ASOCIADO AO FUNCIONAMENTO OPERATIVO DOS SERVICIOS		
		5		MOBILIARIO E UTENSILIOS		
			1	ADQUISICIÓN DE MOBILIARIO E ENSERES	12.000	
						12.000
		6		EQUIPOS PARA PROCESOS DE INFORMACIÓN		
			1	EQUIPOS PARA PROCESOS DE INFORMACIÓN	20.000	
						20.000
						32.000
	3			INVESTIMENTO DE REPOSICIÓN ASOCIADO AO FUNCIONAMENTO OPERATIVO DOS SERVICIOS		
		2		EDIFICIOS E OUTRAS CONSTRUCIÓNS		
			1	EDIFICIOS E OUTRAS CONSTRUCIÓNS.OBRAS MENORES	30.000	
						30.000
						30.000
						=====
				T O T A L C A P Í T U L O 6		62.000
				T O T A L P R O G R A M A 621A		14.477.622
				T O T A L S E R V I Z O A2		14.477.622
				T O T A L S E C C I Ó N 06		14.477.622

ORZAMENTOS DA COMUNIDADE AUTÓNOMA GALEGA. ANO 2018

CONSELLERÍA DE FACENDA

RESUMO POR ARTIGOS DE OPERACIONES DE GASTOS

CAPI-TULO	ARTIGO	EXPLICACION DO GASTO	TOTAL
1		GASTOS DE PERSOAL	
	0	ALTOS CARGOS E DELEGADOS	56.380
	2	FUNCIONARIOS	9.608.018
	3	LABORAIS	451.518
	6	COTAS, PRESTACIÓNS E GASTOS SOCIAIS A CARGO DO EMPREGADOR	1.894.623
	8	FONDO RETRIBUTIVO	240.211
			12.250.750
2		GASTOS EN BENS CORRENTES E SERVIZOS	
	1	REPARACIÓNS, MANTEMENTO E CONSERVACIÓN	64.748
	2	MATERIAL, SUBMINISTRACIÓNS E OUTROS	2.081.124
	3	INDEMNIZACIÓNS POR RAZÓNS DO SERVIZO	19.000
			2.164.872
6		INVESTIMENTOS REAIS	
	2	INVESTIMENTO NOVO ASOCIADO AO FUNCIONAMENTO OPERATIVO DOS SERVIZOS	32.000
	3	INVESTIMENTO DE REPOSICIÓNS ASOCIADO AO FUNCIONAMENTO OPERATIVO DOS SERVIZOS	30.000
			62.000
		T O T A L	14.477.622

ORZAMENTOS DA COMUNIDADE AUTÓNOMA GALEGA. ANO 2018

TOTAL XERAL


RESUMO POR ARTIGOS DE OPERACIONES DE GASTOS

CAPI-TULO	ARTIGO	EXPLICACION DO GASTO	TOTAL
1		GASTOS DE PERSOAL	
	0	ALTOS CARGOS E DELEGADOS	56.380
	2	FUNCIONARIOS	9.608.018
	3	LABORAIS	451.518
	6	COTAS, PRESTACIÓNS E GASTOS SOCIAIS A CARGO DO EMPREGADOR	1.894.623
	8	FONDO RETRIBUTIVO	240.211
			12.250.750
2		GASTOS EN BENS CORRENTES E SERVIZOS	
	1	REPARACIÓNS, MANTEMENTO E CONSERVACIÓN	64.748
	2	MATERIAL, SUBMINISTRACIÓNS E OUTROS	2.081.124
	3	INDEMNIZACIÓNS POR RAZÓNS DO SERVIZO	19.000
			2.164.872
6		INVESTIMENTOS REAIS	
	2	INVESTIMENTO NOVO ASOCIADO AO FUNCIONAMENTO OPERATIVO DOS SERVIZOS	32.000
	3	INVESTIMENTO DE REPOSICIÓNS ASOCIADO AO FUNCIONAMENTO OPERATIVO DOS SERVIZOS	30.000
			62.000
		T O T A L	14.477.622


ORZAMENTOS DA COMUNIDADE AUTÓNOMA GALEGA. ANO 2018

RESUMO XERAL DO ORZAMENTO DE GASTOS

	Capítulo 1	Capítulo 3	Capítulo 5	Capítulo 7	Capítulo 9
	Capítulo 2	Capítulo 4	Capítulo 6	Capítulo 8	TOTAL
CONSELLERÍA DE FACENDA	12.250.750	0	0	0	0
	2.164.872	0	62.000	0	14.477.622
TOTAL	12.250.750	0	0	0	0
	2.164.872	0	62.000	0	14.477.622



AXENCIA GALEGA DE INFRAESTRUTURAS



ESTADO DE INGRESOS

ORZAMENTOS DA COMUNIDADE AUTÓNOMA GALEGA. ANO 2018

OPERACIONES CORRENTES

CAPÍTULO	ARTIGO	CONCEPTO	SUBCONCEPTO	PARTIDA	EXPLICACIÓN DO INGRESO	TOTAL CONCEPTOS	TOTAL ARTIGOS E CAPÍTULOS
3					TAXAS, PREZOS E OUTROS INGRESOS		
	0				TAXAS ADMINISTRATIVAS		
		2			TAXAS POR SERVIZOS PROFESIONAIS		
			02		MODALIDADE ACTUACIÓNS PROFESIONAIS	2.600.000	
						2.600.000	
	4				TAXAS POR DOMINIO PÚBLICO		
			05		DOMINIO PUBLICO VIARIO	403.210	
						403.210	3.003.210
	1				PREZOS		
		1			PREZOS PÚBLICOS	165.000	
						165.000	165.000
	9				OUTROS INGRESOS		
		2			SANCIÓNS IMPOSTAS POLAS CONSELLERÍAS		
			08		CONSELLERIA DE INFRAESTRUTURAS E VIVENDA	50.000	
						50.000	
		9			INGRESOS DIVERSOS		
			99		OUTROS INGRESOS DIVERSOS	400.000	
						400.000	450.000
							=====
					TOTAL CAPÍTULO 3		3.618.210

ORZAMENTOS DA COMUNIDADE AUTÓNOMA GALEGA. ANO 2018

OPERACIONES CORRENTES

CAPÍTULO	ARTIGO	CONCEPTO	SUBCONCEPTO	PARTIDA	EXPLICACIÓN DO INGRESO	TOTAL CONCEPTOS	TOTAL ARTIGOS E CAPÍTULOS
4					TRANSFERENCIAS CORRENTES		
	1				DA ADMINISTRACIÓN XERAL DA COMUNIDADE AUTÓNOMA		
		0			DA ADMINISTRACIÓN XERAL DA COMUNIDADE AUTÓNOMA		
			00		FONDOS PROPIOS	11.462.112	
						11.462.112	11.462.112
							=====
					TOTAL CAPÍTULO 4		11.462.112

ORZAMENTOS DA COMUNIDADE AUTÓNOMA GALEGA. ANO 2018


OPERACIONES DE CAPITAL

CAPÍTULO	ARTIGO	CONCEPTO	SUBCONCEPTO	PARTIDA	EXPLICACIÓN DO INGRESO	TOTAL CONCEPTOS	TOTAL ARTIGOS E CAPÍTULOS
7					TRANSFERENCIAS DE CAPITAL		
	1				DA ADMINISTRACIÓN XERAL DA COMUNIDADE AUTÓNOMA		
		0			DA ADMINISTRACIÓN XERAL DA COMUNIDADE AUTÓNOMA		
			00		FONDOS PROPIOS	226.793.781	
			06		FCI	24.000.000	
			23		FEDER P.O. 2014-2020	13.600.985	
						264.394.766	264.394.766
							=====
					TOTAL CAPÍTULO 7		264.394.766
					TOTAL INGRESOS		279.475.088

ORZAMENTOS DA COMUNIDADE AUTÓNOMA GALEGA. ANO 2018

Resumo por Artigos de Operacións de Ingresos

CAPÍTULO	ARTIGOS	EXPLICACIÓN DO INGRESO	TOTAL
3		TAXAS, PREZOS E OUTROS INGRESOS	
	0	TAXAS ADMINISTRATIVAS	3.003.210
	1	PREZOS	165.000
	9	OUTROS INGRESOS	450.000
			3.618.210
4		TRANSFERENCIAS CORRENTES	
	1	DA ADMINISTRACIÓN XERAL DA COMUNIDADE AUTÓNOMA	11.462.112
			11.462.112
7		TRANSFERENCIAS DE CAPITAL	
	1	DA ADMINISTRACIÓN XERAL DA COMUNIDADE AUTÓNOMA	264.394.766
			264.394.766
		TOTAL	279.475.088



RESUMO XERAL DE GASTOS

ORZAMENTOS DA COMUNIDADE AUTÓNOMA GALEGA. ANO 2018

RESUMO XERAL POR SERVIZOS E CAPÍTULOS

ORGANISMO - 08 AXENCIA GALEGA DE INFRAESTRUTURAS

	CAPÍTULOS E ARTIGOS	SERVIZOS	A1		TOTAL
1-	GASTOS DE PERSOAL				
10	-	ALTOS CARGOS E DELEGADOS	56.380	0	56.380
12	-	FUNCIONARIOS	4.080.578	0	4.080.578
13	-	LABORAIS	5.501.140	0	5.501.140
16	-	COTAS, PRESTACIÓNS E GASTOS SOCIAIS A CARGO DO EMPREGADOR	3.052.130	0	3.052.130
18	-	FONDO RETRIBUTIVO	254.131	0	254.131
	TOTAL CAPÍTULO 1		12.944.359	0	12.944.359
2-	GASTOS EN BENS CORRENTES E SERVIZOS				
20	-	ALUGAMENTOS E CANONS	61.710	0	61.710
21	-	REPARACIÓNS, MANTEMENTO E CONSERVACIÓNS	60.000	0	60.000
22	-	MATERIAL, SUBMINISTRACIÓNS E OUTROS	676.097	0	676.097
23	-	INDEMNIZACIÓNS POR RAZÓNS DO SERVIZO	10.000	0	10.000
	TOTAL CAPÍTULO 2		807.807	0	807.807
3-	GASTOS FINANCEIROS				
35	-	XUROS DE DEMORA E OUTROS GASTOS FINANCEIROS	177.890	0	177.890
	TOTAL CAPÍTULO 3		177.890	0	177.890
4-	TRANSFERENCIAS CORRENTES				
47	-	A EMPRESAS PRIVADAS	1.150.266	0	1.150.266
	TOTAL CAPÍTULO 4		1.150.266	0	1.150.266
6-	INVESTIMENTOS REAIS				
60	-	INVESTIMENTO NOVO EN INFRAESTRUCTURA E BENS DESTINADOS AO USO	185.009.283	0	185.009.283
61	-	INVESTIMENTOS DE REPOSICIÓNS EN INFRAESTRUCTURA E BENS	45.131.380	0	45.131.380
63	-	INVESTIMENTO DE REPOSICIÓNS ASOCIADO AO FUNCIONAMENTO OPERATIVO	2.136.000	0	2.136.000
64	-	GASTOS EN INVESTIMENTOS DE CARACTER INMATERIAL	1.822.263	0	1.822.263
	TOTAL CAPÍTULO 6		234.098.926	0	234.098.926
7-	TRANSFERENCIAS DE CAPITAL				
74	-	A SOCIEDADES PÚBLICAS E OUTROS ENTES PÚBLICOS DA	25.895.840	0	25.895.840
76	-	A CORPORACIÓNS LOCAIS	4.400.000	0	4.400.000
	TOTAL CAPÍTULO 7		30.295.840	0	30.295.840
	TOTAL XERAL		279.475.088	0	279.475.088

ORZAMENTOS DA COMUNIDADE AUTÓNOMA GALEGA. ANO 2018

RESUMO XERAL POR SERVIZOS E PROGRAMAS


ORGANISMO - 08 AXENCIA GALEGA DE INFRAESTRUTURAS

	PROGRAMAS	SERVIZOS	A1		TOTAL
512B	- CONSTRUCCIÓN, CONSERVACIÓN E EXPLOTACIÓN DE ESTRADAS		277.339.088	0	277.339.088
621A	- ADMINISTRACIÓN FINANCEIRA, TRIBUTARIA, PATRIMONIAL E DE		2.136.000	0	2.136.000
			279.475.088	0	279.475.088


ORZAMENTOS DA COMUNIDADE AUTÓNOMA GALEGA. ANO 2018

RESUMO XERAL POR SERVIZOS E CAPÍTULOOS

	4	5	6	7	8	9	TOTAL
08A1	1.150.266	0	234.098.926	30.295.840	0	0	279.475.088
<hr/>							
	1.150.266	0	234.098.926	30.295.840	0	0	279.475.088



ESTADO DE GASTOS



CONSELLERÍA DE INFRAESTRUTURAS E VIVENDA



08 CONSELLERÍA DE INFRAESTRUTURAS E VIVENDA
A1 AXENCIA GALEGA DE INFRAESTRUTURAS

ORZAMENTOS DA COMUNIDADE AUTÓNOMA GALEGA. ANO 2018

SECCIÓN	-	08	CONSELLERÍA DE INFRAESTRUTURAS E VIVENDA
SERVIZO	-	A1	AXENCIA GALEGA DE INFRAESTRUTURAS
PROGRAMA	-	512B	CONSTRUCCIÓN, CONSERVACIÓN E EXPLOTACIÓN DE ESTRADAS

CAPÍTULO	ARTIGO	CONCEPTO	SUBCONCEPTO	EXPLICACIÓN DO GASTO	TOTAL CONCEPTOS	TOTAL ARTIGOS E CAPITULOS
1				GASTOS DE PERSOAL		
	0			ALTOS CARGOS E DELEGADOS		
		0		RETRIBUCIÓNS BÁSICAS E OUTRAS REMUNERACIÓNS DE ALTOS CARGOSE DELEGADOS		
		00		RETRIBUCIÓNS BÁSICAS	17.321	
		01		OUTRAS REMUNERACIÓNS	38.846	
		08		IPC GALEGO	213	
					56.380	56.380
2				FUNCIONARIOS		
	0			RETRIBUCIÓNS BÁSICAS		
		00		SOLDOS SUBGRUPO A1	902.741	
		01		SOLDOS SUBGRUPO A2	581.031	
		02		SOLDOS SUBGRUPO C1	453.454	
		03		SOLDOS SUBGRUPO C2	231.920	
		04		SOLDOS AGRUPACIÓNS PROFESIONAIS	33.678	
		05		TRIENIOS	302.892	
					2.505.716	
	1			RETRIBUCIÓNS COMPLEMENTARIAS		
		00		COMPLEMENTO DE DESTINO	1.033.413	
		01		COMPLEMENTO ESPECÍFICO	521.952	
		08		IPC GALEGO	19.497	
					1.574.862	4.080.578
3				LABORAIS		
	0			LABORAL FIXO		
		00		RETRIBUCIÓNS BÁSICAS	3.821.574	
		01		OUTRAS REMUNERACIÓNS	643.545	
		02		COMPLEMENTOS DE PERIGOSIDADE, PENOSIDADE E TOXICIDADE	197.120	
		05		TRIENIOS	541.587	
		08		IPC GALEGO	19.622	
					5.223.448	
	3			LABORAL TEMPORAL INDEFINIDO		
		00		RETRIBUCIÓNS BÁSICAS	240.774	
		01		OUTRAS REMUNERACIÓNS	35.871	
				S U M A E S E G U E		5.500.093

ORZAMENTOS DA COMUNIDADE AUTÓNOMA GALEGA. ANO 2018

SECCIÓN	-	08	CONSELLERÍA DE INFRAESTRUTURAS E VIVENDA
SERVIZO	-	A1	AXENCIA GALEGA DE INFRAESTRUTURAS
PROGRAMA	-	512B	CONSTRUCCIÓN, CONSERVACIÓN E EXPLOTACIÓN DE ESTRADAS

CAPÍTULO	ARTIGO	CONCEPTO	SUBCONCEPTO	EXPLICACIÓN DO GASTO	TOTAL CONCEPTOS	TOTAL ARTIGOS E CAPITULOS
1	3	3		SUMAS ANTERIORES		5.500.093
		08		IPC GALEGO	1.047	
					277.692	5.501.140
	6			COTAS, PRESTACIÓNS E GASTOS SOCIAIS A CARGO DO EMPREGADOR		
		0		COTAS SOCIAIS		
		00		SEGURIDADE SOCIAL	2.969.851	
		01		MUFACE	3.941	
		33		SEGURIDADE SOCIAL DO PERSOAL LABORAL TEMPORAL INDEFINIDO	78.338	
					3.052.130	3.052.130
	8			FONDO RETRIBUTIVO		
		0		FONDO RETRIBUTIVO	254.131	
					254.131	254.131
						=====
				TOTAL CAPÍTULO 1		12.944.359
2				GASTOS EN BENS CORRENTES E SERVIZOS		
	0			ALUGAMENTOS E CANONS		
		4		MATERIAL DE TRANSPORTE	61.710	
					61.710	61.710
	1			REPARACIÓNS, MANTEMENTO E CONSERVACIÓN		
		2		EDIFICIOS E OUTRAS CONSTRUCCIÓNS	30.000	
					30.000	
		3		MAQUINARIA, INSTALACIÓNS E UTENSILIOS	30.000	
					30.000	60.000
	2			MATERIAL, SUBMINISTRACIÓNS E OUTROS		
		0		MATERIAL DE OFICINA		
		00		ORDINARIO NON INVENTARIABLE	74.920	
		01		PRENSA, REVISTAS, LIBROS E OUTRAS PUBLICACIÓNS	15.000	
		02		MATERIAL INFORMÁTICO NON INVENTARIABLE	10.000	
					99.920	
		1		SUBMINISTRACIÓNS		
		00		ENERXÍA ELÉCTRICA	50.112	
		04		VESTIARIO	199.883	
					249.995	
				SUMA E SEGUE		349.915

ORZAMENTOS DA COMUNIDADE AUTÓNOMA GALEGA. ANO 2018

SECCIÓN	-	08	CONSELLERÍA DE INFRAESTRUTURAS E VIVENDA
SERVIZO	-	A1	AXENCIA GALEGA DE INFRAESTRUTURAS
PROGRAMA	-	512B	CONSTRUCCIÓN, CONSERVACIÓN E EXPLOTACIÓN DE ESTRADAS

CAPÍTULO	ARTIGO	CONCEPTO	SUBCONCEPTO	EXPLICACIÓN DO GASTO	TOTAL CONCEPTOS	TOTAL ARTIGOS E CAPITULOS
2	2			SUMAS ANTERIORES		349.915
		2		COMUNICACIÓNS		
		00		TELFÓNICAS	45.065	
		01		POSTAIS	21.117	
					66.182	
	5			TRIBUTOS	10.000	
					10.000	
	6			GASTOS DIVERSOS		
		03		XURÍDICOS, CONTENCIOSOS	250.000	
					250.000	676.097
3				INDEMNIZACIÓNS POR RAZÓNS DO SERVIZO		
	1			LOCOMOCIÓN	10.000	
					10.000	10.000
						=====
				TOTAL CAPÍTULO 2		807.807
3				GASTOS FINANCEIROS		
	5			XUROS DE DEMORA E OUTROS GASTOS FINANCEIROS		
		9		OUTROS GASTOS FINANCEIROS	177.890	
					177.890	177.890
						=====
				TOTAL CAPÍTULO 3		177.890
4				TRANSFERENCIAS CORRENTES		
	7			A EMPRESAS PRIVADAS		
		0		A EMPRESAS PRIVADAS		
			0	CONVENIOS XUNTA SUPRESIÓN DE PEAXES	1.150.266	
					1.150.266	1.150.266
						=====
				TOTAL CAPÍTULO 4		1.150.266
6				INVESTIMENTOS REAIS		
	0			INVESTIMENTO NOVO EN INFRAESTRUCTURA E BENS DESTINADOS AO USO XERAL		
		0		MELLORA DA ACCESIBILIDADE(ESTRADAS, FERROCARRÍS, PORTOS, AEROPORTOS, TRANSPORTE)		
			1	OBRAS EN MATERIA DE ESTRADAS	76.088.989	
				SUMA E SEGUE		76.088.989

ORZAMENTOS DA COMUNIDADE AUTÓNOMA GALEGA. ANO 2018

SECCIÓN	-	08	CONSELLERÍA DE INFRAESTRUTURAS E VIVENDA
SERVIZO	-	A1	AXENCIA GALEGA DE INFRAESTRUTURAS
PROGRAMA	-	512B	CONSTRUCCIÓN, CONSERVACIÓN E EXPLOTACIÓN DE ESTRADAS

CAPÍTULO	ARTIGO	CONCEPTO	SUBCONCEPTO	EXPLICACIÓN DO GASTO	TOTAL CONCEPTOS	TOTAL ARTIGOS E CAPITULOS
6	0	0		S U M A S A N T E R I O R E S		76.088.989
		3		EXPROPIACIÓNS EN MATERIA DE ESTRADAS	4.975.000	
		4		OBRA NOVA POR CONCESIÓN	62.212.694	
		9		OBRA NOVA POR MANDATO A SPI	41.732.600	
					185.009.283	185.009.283
1				INVESTIMENTOS DE REPOSICIÓN EN INFRAESTRUCTURA E BENS DESTINADOS Ó USO XERAL		
	0			INFRAESTRUTURAS DE MELLORA DA ACCESIBILIDADE.		
		1		CONSERVACIÓN EN MATERIA DE ESTRADAS	45.131.380	
					45.131.380	45.131.380
4				GASTOS EN INVESTIMENTOS DE CARACTER INMATERIAL		
	0			GASTOS EN INVESTIMENTOS DE CARACTER INMATERIAL		
		1		ESTUDIOS E PROXECTOS EN MATERIA DE ESTRADAS	1.822.263	
					1.822.263	1.822.263
						=====
				T O T A L C A P Í T U L O 6		231.962.926
7				TRANSFERENCIAS DE CAPITAL		
	4			A SOCIEDADES PÚBLICAS E OUTROS ENTES PÚBLICOS DA COMUNIDADEAUTÓNOMA		
		1		A SOCIEDADES MERCANTÍS DA COMUNIDADE AUTÓNOMA		
		01		SOCIEDADE PUBLICA DE INVESTIMENTOS DE GALICIA	25.895.840	
					25.895.840	25.895.840
	6			A CORPORACIÓNS LOCAIS		
		0		A CORPORACIÓNS LOCAIS		
		0		OBRAS EN MATERIA DE ESTRADAS (CONVENIOS CORPORACIÓNS LOCAIS)	4.400.000	
					4.400.000	4.400.000
						=====
				T O T A L C A P Í T U L O 7		30.295.840
				T O T A L P R O G R A M A 512B		277.339.088

ORZAMENTOS DA COMUNIDADE AUTÓNOMA GALEGA. ANO 2018

SECCIÓN	-	08	CONSELLERÍA DE INFRAESTRUTURAS E VIVENDA
SERVIZO	-	A1	AXENCIA GALEGA DE INFRAESTRUTURAS
PROGRAMA	-	621A	ADMINISTRACIÓN FINANCEIRA, TRIBUTARIA, PATRIMONIAL E DE CONTROL.

CAPÍTULO	ARTIGO	CONCEPTO	SUBCONCEPTO	EXPLICACIÓN DO GASTO	TOTAL CONCEPTOS	TOTAL ARTIGOS E CAPITULOS
6				INVESTIMENTOS REAIS		
	3			INVESTIMENTO DE REPOSICIÓN ASOCIADO AO FUNCIONAMENTO OPERATIVO DOS SERVIZOS		
		2		EDIFICIOS E OUTRAS CONSTRUCCIÓNS		
			1	EDIFICIOS E OUTRAS CONSTRUCCIÓNS	2.136.000	
					2.136.000	2.136.000
						=====
				TOTAL CAPÍTULO 6		2.136.000
				TOTAL PROGRAMA 621A		2.136.000
				TOTAL SERVIZO A1		279.475.088
				TOTAL SECCIÓN 08		279.475.088

ORZAMENTOS DA COMUNIDADE AUTÓNOMA GALEGA. ANO 2018

CONSELLERÍA DE INFRAESTRUTURAS E VIVENDA

RESUMO POR ARTIGOS DE OPERACIONS DE GASTOS

CAPI-TULO	ARTIGO	EXPLICACION DO GASTO	TOTAL
1		GASTOS DE PERSOAL	
	0	ALTOS CARGOS E DELEGADOS	56.380
	2	FUNCIONARIOS	4.080.578
	3	LABORAIS	5.501.140
	6	COTAS, PRESTACIÓNS E GASTOS SOCIAIS A CARGO DO EMPREGADOR	3.052.130
	8	FONDO RETRIBUTIVO	254.131
			12.944.359
2		GASTOS EN BENS CORRENTES E SERVIZOS	
	0	ALUGAMENTOS E CANONS	61.710
	1	REPARACIÓNS, MANTEMENTO E CONSERVACIÓN	60.000
	2	MATERIAL, SUBMINISTRACIÓNS E OUTROS	676.097
	3	INDEMNIZACIÓNS POR RAZÓNS DO SERVIZO	10.000
			807.807
3		GASTOS FINANCEIROS	
	5	XUROS DE DEMORA E OUTROS GASTOS FINANCEIROS	177.890
			177.890
4		TRANSFERENCIAS CORRENTES	
	7	A EMPRESAS PRIVADAS	1.150.266
			1.150.266
6		INVESTIMENTOS REAIS	
	0	INVESTIMENTO NOVO EN INFRAESTRUCTURA E BENS DESTINADOS AO USO XERAL	185.009.283
	1	INVESTIMENTOS DE REPOSICIÓNS EN INFRAESTRUCTURA E BENS DESTINADOS Ó USO XERAL	45.131.380
	3	INVESTIMENTO DE REPOSICIÓNS ASOCIADO AO FUNCIONAMENTO OPERATIVO DOS SERVIZOS	2.136.000
	4	GASTOS EN INVESTIMENTOS DE CARACTER INMATERIAL	1.822.263
			234.098.926
		S U M A E S E G U E	249.179.248

ORZAMENTOS DA COMUNIDADE AUTÓNOMA GALEGA. ANO 2018

CONSELLERÍA DE INFRAESTRUTURAS E VIVENDA

RESUMO POR ARTIGOS DE OPERACIONS DE GASTOS

CAPI- TULO	ARTI- GO	E X P L I C A C I O N D O G A S T O	TOTAL
		S U M A S A N T E R I O R E S	249.179.248
7		TRANSFERENCIAS DE CAPITAL	
	4	A SOCIEDADES PÚBLICAS E OUTROS ENTES PÚBLICOS DA COMUNIDADEAUTÓNOMA	25.895.840
	6	A CORPORACIÓNS LOCAIS	4.400.000
			30.295.840
		T O T A L	279.475.088

ORZAMENTOS DA COMUNIDADE AUTÓNOMA GALEGA. ANO 2018

TOTAL XERAL


RESUMO POR ARTIGOS DE OPERACIONES DE GASTOS

CAPI-TULO	ARTIGO	EXPLICACION DO GASTO	TOTAL
1		GASTOS DE PERSOAL	
	0	ALTOS CARGOS E DELEGADOS	56.380
	2	FUNCIONARIOS	4.080.578
	3	LABORAIS	5.501.140
	6	COTAS, PRESTACIÓNS E GASTOS SOCIAIS A CARGO DO EMPREGADOR	3.052.130
	8	FONDO RETRIBUTIVO	254.131
			12.944.359
2		GASTOS EN BENS CORRENTES E SERVIZOS	
	0	ALUGAMENTOS E CANONS	61.710
	1	REPARACIÓNS, MANTEMENTO E CONSERVACIÓN	60.000
	2	MATERIAL, SUBMINISTRACIÓNS E OUTROS	676.097
	3	INDEMNIZACIÓNS POR RAZÓNS DO SERVIZO	10.000
			807.807
3		GASTOS FINANCEIROS	
	5	XUROS DE DEMORA E OUTROS GASTOS FINANCEIROS	177.890
			177.890
4		TRANSFERENCIAS CORRENTES	
	7	A EMPRESAS PRIVADAS	1.150.266
			1.150.266
6		INVESTIMENTOS REAIS	
	0	INVESTIMENTO NOVO EN INFRAESTRUCTURA E BENS DESTINADOS AO USO XERAL	185.009.283
	1	INVESTIMENTOS DE REPOSICIÓNS EN INFRAESTRUCTURA E BENS DESTINADOS Ó USO XERAL	45.131.380
	3	INVESTIMENTO DE REPOSICIÓNS ASOCIADO AO FUNCIONAMENTO OPERATIVO DOS SERVIZOS	2.136.000
	4	GASTOS EN INVESTIMENTOS DE CARACTER INMATERIAL	1.822.263
			234.098.926
		S U M A E S E G U E	249.179.248


ORZAMENTOS DA COMUNIDADE AUTÓNOMA GALEGA. ANO 2018

RESUMO XERAL DO ORZAMENTO DE GASTOS

	Capítulo 1	Capítulo 3	Capítulo 5	Capítulo 7	Capítulo 9
	Capítulo 2	Capítulo 4	Capítulo 6	Capítulo 8	TOTAL
CONSELLERÍA DE INFRAESTRUTURAS E VIVENDA	12.944.359	177.890	0	30.295.840	0
	807.807	1.150.266	234.098.926	0	279.475.088
TOTAL	12.944.359	177.890	0	30.295.840	0
	807.807	1.150.266	234.098.926	0	279.475.088



INSTITUTO GALEGO DE PROMOCIÓN ECONÓMICA



ESTADO DE INGRESOS

ORZAMENTOS DA COMUNIDADE AUTÓNOMA GALEGA. ANO 2018

OPERACIONES CORRENTES

CAPÍTULO	ARTIGO	CONCEPTO	SUBCONCEPTO	PARTIDA	EXPLICACIÓN DO INGRESO	TOTAL CONCEPTOS	TOTAL ARTIGOS E CAPÍTULOS
3					TAXAS, PREZOS E OUTROS INGRESOS		
	8				REINTEGROS		
		0			DE EJERCICIOS PECHADOS	23.000	
							23.000
	1				DE EJERCICIO CORRENTE	10.000	
							10.000
							33.000
	9				OUTROS INGRESOS		
		1			RECARGAS E MULTAS		
			01		XUROS DE DEMORA	500.000	
							500.000
	9				INGRESOS DIVERSOS		
		53			INGRESOS COFINANCIACION PRIVADA RE-ACCIONA	350.000	
		99			OUTROS INGRESOS DIVERSOS	45.000	
						395.000	895.000
							=====
					TOTAL CAPÍTULO 3		928.000

ORZAMENTOS DA COMUNIDADE AUTÓNOMA GALEGA. ANO 2018

OPERACIONES CORRENTES

CAPÍTULO	ARTIGO	CONCEPTO	SUBCONCEPTO	PARTIDA	EXPLICACIÓN DO INGRESO	TOTAL CONCEPTOS	TOTAL ARTIGOS E CAPÍTULOS
4					TRANSFERENCIAS CORRENTES		
	1				DA ADMINISTRACIÓN XERAL DA COMUNIDADE AUTÓNOMA		
		0			DA ADMINISTRACIÓN XERAL DA COMUNIDADE AUTÓNOMA		
			00		FONDOS PROPIOS	8.740.445	
			21		FSE P.O. 2014-2020	960.000	
						9.700.445	9.700.445
							=====
					TOTAL CAPÍTULO 4		9.700.445

ORZAMENTOS DA COMUNIDADE AUTÓNOMA GALEGA. ANO 2018

OPERACIONES CORRENTES

CAPÍTULO	ARTIGO	CONCEPTO	SUBCONCEPTO	PARTIDA	EXPLICACIÓN DO INGRESO	TOTAL CONCEPTOS	TOTAL ARTIGOS E CAPÍTULOS
5					INGRESOS PATRIMONIAIS		
	1				XUROS DE ANTICIPOS E PRESTAMOS CONCEDIDOS		
		7			A EMPRESAS PRIVADAS	440.375	
						440.375	440.375
	2				XUROS DE DEPÓSITOS		
		0			XUROS DE CONTAS BANCARIAS		
			00		DE CONTAS CORRENTES	11.000	
						11.000	11.000
	9				OUTROS INGRESOS PATRIMONIAIS		
		2			COMISIONS SOBRE AVAIS	256.344	
						256.344	256.344
							=====
					TOTAL CAPÍTULO 5		707.719

ORZAMENTOS DA COMUNIDADE AUTÓNOMA GALEGA. ANO 2018

OPERACIONES DE CAPITAL

CAPÍTULO	ARTIGO	CONCEPTO	SUBCONCEPTO	PARTIDA	EXPLICACIÓN DO INGRESO	TOTAL CONCEPTOS	TOTAL ARTIGOS E CAPÍTULOS
7					TRANSFERENCIAS DE CAPITAL		
	1				DA ADMINISTRACIÓN XERAL DA COMUNIDADE AUTÓNOMA		
		0			DA ADMINISTRACIÓN XERAL DA COMUNIDADE AUTÓNOMA		
			00		FONDOS PROPIOS	32.026.224	
			01		TRANSFERENCIAS FINALISTAS DO ESTADO	174.651	
			23		FEDER P.O. 2014-2020	45.240.370	
			26		FEADER 2014-2020	1.746.501	
			27		FSE P.O. 2014-2020	732.664	
			30		COOPERACIÓN TRANSFRONTEIRIZA ESPAÑA-PORTUGAL 2014-2020	105.080	
						80.025.490	80.025.490
							=====
					TOTAL CAPÍTULO 7		80.025.490

ORZAMENTOS DA COMUNIDADE AUTÓNOMA GALEGA. ANO 2018

OPERACIONES DE CAPITAL

CAPÍTULO	ARTIGO	CONCEPTO	SUBCONCEPTO	PARTIDA	EXPLICACIÓN DO INGRESO	TOTAL CONCEPTOS	TOTAL ARTIGOS E CAPÍTULOS
8					ACTIVOS FINANCIEROS		
	3				REINTEGRO DE PRESTAMOS CONCEDIDOS FORA DO SECTOR PUBLICO		
		0			REINTEGRO DE PRÉSTAMOS CONCEDIDOS FÓRA DO SECTOR PÚBLICO A CURTO PRAZO	14.630.783	
						14.630.783	14.630.783
							=====
					TOTAL CAPÍTULO 8		14.630.783

ORZAMENTOS DA COMUNIDADE AUTÓNOMA GALEGA. ANO 2018


OPERACIONES DE CAPITAL

CAPÍTULO	ARTIGO	CONCEPTO	SUBCONCEPTO	PARTIDA	EXPLICACIÓN DO INGRESO	TOTAL CONCEPTOS	TOTAL ARTIGOS E CAPÍTULOS
9					PASIVOS FINANCIEROS		
	5				PRÉSTAMOS RECIBIDOS E EMISIÓN DE DEBEDA		
		0			PRÉSTAMOS RECIBIDOS E EMISIÓN DE DEBEDA	10.000.000	
						10.000.000	10.000.000
							=====
					T O T A L C A P Í T U L O 9		10.000.000
					T O T A L I N G R E S O S		115.992.437

ORZAMENTOS DA COMUNIDADE AUTÓNOMA GALEGA. ANO 2018

Resumo por Artigos de Operacións de Ingresos

CAPÍTULO	ARTIGOS	EXPLICACIÓN DO INGRESO	TOTAL
3		TAXAS, PREZOS E OUTROS INGRESOS	
	8	REINTEGROS	33.000
	9	OUTROS INGRESOS	895.000
			928.000
4		TRANSFERENCIAS CORRENTES	
	1	DA ADMINISTRACIÓN XERAL DA COMUNIDADE AUTÓNOMA	9.700.445
			9.700.445
5		INGRESOS PATRIMONIAIS	
	1	XUROS DE ANTICIPOS E PRESTAMOS CONCEDIDOS	440.375
	2	XUROS DE DEPÓSITOS	11.000
	9	OUTROS INGRESOS PATRIMONIAIS	256.344
			707.719
7		TRANSFERENCIAS DE CAPITAL	
	1	DA ADMINISTRACIÓN XERAL DA COMUNIDADE AUTÓNOMA	80.025.490
			80.025.490
8		ACTIVOS FINANCEIROS	
	3	REINTEGRO DE PRESTAMOS CONCEDIDOS FORA DO SECTOR PUBLICO	14.630.783
			14.630.783
9		PASIVOS FINANCEIROS	
	5	PRÉSTAMOS RECIBIDOS E EMISIÓN DE DEBEDA	10.000.000
			10.000.000
		TOTAL	115.992.437



RESUMO XERAL DE GASTOS

ORZAMENTOS DA COMUNIDADE AUTÓNOMA GALEGA. ANO 2018

RESUMO XERAL POR SERVIZOS E CAPÍTULOS

ORGANISMO - 09 INSTITUTO GALEGO DE PROMOCIÓN ECONÓMICA

	CAPÍTULOS E ARTIGOS	SERVIZOS	A1		TOTAL
1-	GASTOS DE PERSOAL				
10	-	ALTOS CARGOS E DELEGADOS	64.067	0	64.067
13	-	LABORAIS	4.399.945	0	4.399.945
16	-	COTAS, PRESTACIÓNS E GASTOS SOCIAIS A CARGO DO EMPREGADOR	1.289.549	0	1.289.549
18	-	FONDO RETRIBUTIVO	115.071	0	115.071
	TOTAL CAPÍTULO 1		5.868.632	0	5.868.632
2-	GASTOS EN BENS CORRENTES E SERVIZOS				
20	-	ALUGAMENTOS E CANONS	6.450	0	6.450
21	-	REPARACIÓNS, MANTEMENTO E CONSERVACIÓN	162.210	0	162.210
22	-	MATERIAL, SUBMINISTRACIÓNS E OUTROS	1.793.441	0	1.793.441
23	-	INDEMNIZACIÓNS POR RAZÓNS DO SERVIZO	123.200	0	123.200
	TOTAL CAPÍTULO 2		2.085.301	0	2.085.301
3-	GASTOS FINANCEIROS				
30	-	DÉBEDA PÚBLICA E PRÉSTAMOS	68.300	0	68.300
35	-	XUROS DE DEMORA E OUTROS GASTOS FINANCEIROS	20.500	0	20.500
	TOTAL CAPÍTULO 3		88.800	0	88.800
4-	TRANSFERENCIAS CORRENTES				
40	-	Á ADMINISTRACIÓN XERAL E ORGANISMOS PÚBLICOS DO ESTADO	120.000	0	120.000
44	-	A SOCIEDADES PÚBLICAS E OUTROS ENTES PÚBLICOS DA	50.000	0	50.000
47	-	A EMPRESAS PRIVADAS	554.542	0	554.542
48	-	A FAMILIAS E INSTITUCIÓNS SEN FINS DE LUCRO	2.568.889	0	2.568.889
	TOTAL CAPÍTULO 4		3.293.431	0	3.293.431
6-	INVESTIMENTOS REAIS				
62	-	INVESTIMENTO NOVO ASOCIADO AO FUNCIONAMENTO OPERATIVO DOS	817.942	0	817.942
64	-	GASTOS EN INVESTIMENTOS DE CARACTER INMATERIAL	9.565.071	0	9.565.071
	TOTAL CAPÍTULO 6		10.383.013	0	10.383.013
7-	TRANSFERENCIAS DE CAPITAL				
74	-	A SOCIEDADES PÚBLICAS E OUTROS ENTES PÚBLICOS DA	60.000	0	60.000
77	-	A EMPRESAS PRIVADAS	39.366.805	0	39.366.805
78	-	A FAMILIAS E INSTITUCIÓNS SEN FINS DE LUCRO	4.307.000	0	4.307.000
	TOTAL CAPÍTULO 7		43.733.805	0	43.733.805
8-	ACTIVOS FINANCEIROS				
83	-	CONCESION DE PRÉSTAMOS FÓRA DO SECTOR PÚBLICO	38.039.455	0	38.039.455
89	-	FONDO DE GARANTÍA DE AVAIS	2.500.000	0	2.500.000

ORZAMENTOS DA COMUNIDADE AUTÓNOMA GALEGA. ANO 2018

RESUMO XERAL POR SERVIZOS E PROGRAMAS


ORGANISMO - 09 INSTITUTO GALEGO DE PROMOCIÓN ECONÓMICA

	PROGRAMAS	SERVIZOS	A1		TOTAL
741A	- APOIO Á MODERNIZACIÓN, INTERNACIONALIZACIÓN E MELLORA DA		115.992.437	0	115.992.437

			115.992.437	0	115.992.437



ESTADO DE GASTOS



CONSELLERÍA DE ECONOMÍA, EMPREGO E INDUSTRIA



09 CONSELLERÍA DE ECONOMÍA, EMPREGO E INDUSTRIA
A1 INSTITUTO GALEGO DE PROMOCIÓN ECONÓMICA

ORZAMENTOS DA COMUNIDADE AUTÓNOMA GALEGA. ANO 2018

SECCIÓN	- 09	CONSELLERÍA DE ECONOMÍA, EMPREGO E INDUSTRIA
SERVIZO	- A1	INSTITUTO GALEGO DE PROMOCIÓN ECONÓMICA
PROGRAMA	- 741A	APOIO Á MODERNIZACIÓN, INTERNACIONALIZACIÓN E MELLORA DA COMPETITIVADE,

CAPÍTULO	ARTIGO	CONCEPTO	SUBCONCEPTO	EXPLICACIÓN DO GASTO	TOTAL CONCEPTOS	TOTAL ARTIGOS E CAPITULOS
1				GASTOS DE PERSOAL		
	0			ALTOS CARGOS E DELEGADOS		
		0		RETRIBUCIÓNS BÁSICAS E OUTRAS REMUNERACIÓNS DE ALTOS CARGOSE DELEGADOS		
			00	RETRIBUCIÓNS BÁSICAS	64.067	
						64.067
	3			LABORAIS		
		0		LABORAL FIXO		
			00	RETRIBUCIÓNS BÁSICAS	3.141.471	
			01	OUTRAS REMUNERACIÓNS	741.504	
			05	TRIENIOS	411.404	
						4.294.379
		1		LABORAL TEMPORAL		
			00	RETRIBUCIÓNS BÁSICAS	90.122	
			01	OUTRAS REMUNERACIÓNS	15.444	
						105.566
	6			COTAS, PRESTACIÓNS E GASTOS SOCIAIS A CARGO DO EMPREGADOR		
		0		COTAS SOCIAIS		
			00	SEGURIDADE SOCIAL	1.289.549	
						1.289.549
	8			FONDO RETRIBUTIVO		
		0		FONDO RETRIBUTIVO	115.071	
						115.071
						=====
				TOTAL CAPÍTULO 1		5.868.632
2				GASTOS EN BENS CORRENTES E SERVIZOS		
	0			ALUGAMENTOS E CANONS		
		2		EDIFICIOS E OUTRAS CONSTRUCCIÓNS	4.000	
						4.000
		3		MAQUINARIA, INSTALACIÓNS E UTENSILIOS	950	
						950
		4		MATERIAL DE TRANSPORTE	1.500	
						1.500
				SUMA E SEGUE		6.450
						6.450

ORZAMENTOS DA COMUNIDADE AUTÓNOMA GALEGA. ANO 2018

SECCIÓN	- 09	CONSELLERÍA DE ECONOMÍA, EMPREGO E INDUSTRIA
SERVIZO	- A1	INSTITUTO GALEGO DE PROMOCIÓN ECONÓMICA
PROGRAMA	- 741A	APOIO Á MODERNIZACIÓN, INTERNACIONALIZACIÓN E MELLORA DA COMPETITIVIDADE,

CAPÍTULO	ARTIGO	CONCEPTO	SUBCONCEPTO	EXPLICACIÓN DO GASTO	TOTAL CONCEPTOS	TOTAL ARTIGOS E CAPITULOS
2				SUMAS ANTERIORES		6.450
	1			REPARACIÓNS, MANTEMENTO E CONSERVACIÓN		
		2		EDIFICIOS E OUTRAS CONSTRUCIÓNS	95.000	
					95.000	
		3		MAQUINARIA, INSTALACIÓNS E UTENSILIOS	10.500	
					10.500	
		4		MATERIAL DE TRANSPORTE	1.710	
					1.710	
		5		MOBILIARIO E UTENSILIOS	55.000	
					55.000	162.210
2				MATERIAL, SUBMINISTRACIÓNS E OUTROS		
		0		MATERIAL DE OFICINA		
			00	ORDINARIO NON INVENTARIABLE	20.000	
			01	PRENSA, REVISTAS, LIBROS E OUTRAS PUBLICACIÓNS	35.000	
			02	MATERIAL INFORMÁTICO NON INVENTARIABLE	5.000	
					60.000	
		1		SUBMINISTRACIÓNS		
			00	ENERXÍA ELÉCTRICA	145.000	
			01	AUGA	8.500	
			02	GAS	26.022	
			03	COMBUSTIBLES	3.500	
			04	VESTIARIO	2.500	
			99	OUTRAS SUBMINISTRACIÓNS	36.135	
					221.657	
		2		COMUNICACIÓNS		
			00	TELEFÓNICAS	74.068	
			01	POSTAIS	47.000	
			04	INFORMÁTICAS	9.000	
			99	OUTRAS	2.000	
					132.068	
		3		TRANSPORTES	10.000	
					10.000	
		4		PRIMAS DE SEGUROS	15.000	
					15.000	
				SUMA E SEGUE		438.725

ORZAMENTOS DA COMUNIDADE AUTÓNOMA GALEGA. ANO 2018

SECCIÓN	- 09	CONSELLERÍA DE ECONOMÍA, EMPREGO E INDUSTRIA
SERVIZO	- A1	INSTITUTO GALEGO DE PROMOCIÓN ECONÓMICA
PROGRAMA	- 741A	APOIO Á MODERNIZACIÓN, INTERNACIONALIZACIÓN E MELLORA DA COMPETITIVADE,

CAPÍTULO	ARTIGO	CONCEPTO	SUBCONCEPTO	EXPLICACIÓN DO GASTO	TOTAL CONCEPTOS	TOTAL ARTIGOS E CAPÍTULOS
2	2			S U M A S A N T E R I O R E S		438.725
		5		TRIBUTOS	50.000	
					50.000	
		6		GASTOS DIVERSOS		
		02		PUBLICIDADE E PROPAGANDA	208.801	
		03		XURÍDICOS, CONTENCIOSOS	55.000	
		06		REUNIÓNS, CONFERENCIAS E CURSOS	204.865	
		99		OUTROS	36.050	
					504.716	
		7		TRABALLOS REALIZADOS POR OUTRAS EMPRESAS		
		00		LIMPEZA E ASEO	100.000	
		01		SEGURANZA	130.000	
		03		POSTAIS	70.000	
		06		ESTUDOS E TRABALLOS TÉCNICOS	460.000	
		07		REMUNERACIÓN A AXENTES MEDIADORES INDEPENDENTES	10.000	
		09		SERVIZO DE PREVENCIÓN RISCOS LABORAIS	25.000	
		99		OUTROS	5.000	
					800.000	1.793.441
3				INDEMNIZACIÓNS POR RAZÓNS DO SERVIZO		
		0		AXUDAS DE CUSTO	30.000	
					30.000	
		1		LOCOMOCIÓN	65.000	
					65.000	
		3		OUTRAS INDEMNIZACIÓNS	28.200	
					28.200	123.200
						=====
				T O T A L C A P Í T U L O 2		2.085.301
3				GASTOS FINANXEIROS		
		0		DÉBEDA PÚBLICA E PRÉSTAMOS		
		0		XUROS DE DÉBEDA PÚBLICA E PRÉSTAMOS	68.300	
					68.300	68.300
		5		XUROS DE DEMORA E OUTROS GASTOS FINANXEIROS		
		2		XUROS DE DEMORA	10.000	
					10.000	
				S U M A E S E G U E		10.000

ORZAMENTOS DA COMUNIDADE AUTÓNOMA GALEGA. ANO 2018

SECCIÓN	- 09	CONSELLERÍA DE ECONOMÍA, EMPREGO E INDUSTRIA
SERVIZO	- A1	INSTITUTO GALEGO DE PROMOCIÓN ECONÓMICA
PROGRAMA	- 741A	APOIO Á MODERNIZACIÓN, INTERNACIONALIZACIÓN E MELLORA DA COMPETITIVADE,

CAPÍTULO	ARTIGO	CONCEPTO	SUBCONCEPTO	EXPLICACIÓN DO GASTO	TOTAL CONCEPTOS	TOTAL ARTIGOS E CAPITULOS
3	5			S U M A S A N T E R I O R E S		10.000
		3		DIFERENZAS DE CAMBIO POR PAGAMENTOS EN DIVISAS	1.500	
					1.500	
		9		OUTROS GASTOS FINANCEIROS	9.000	
					9.000	20.500
						=====
				T O T A L C A P Í T U L O 3		88.800
4				TRANSFERENCIAS CORRENTES		
	0			Á ADMINISTRACIÓN XERAL E ORGANISMOS PÚBLICOS DO ESTADO		
		3		A EMPRESAS PÚBLICAS E OUTROS ENTES PÚBLICOS DO ESTADO		
			0	A EMPRESAS PÚBLICAS E OUTROS ENTES PÚBLICOS DO ESTADO	120.000	
					120.000	120.000
	4			A SOCIEDADES PÚBLICAS E OUTROS ENTES PÚBLICOS DA COMUNIDADEAUTÓNOMA		
		5		A OUTROS ENTES PÚBLICOS DA COMUNIDADE AUTÓNOMA		
			0	AXUDAS Á FORMACIÓN FÁBRICA 4.0. EE. PP.	50.000	
					50.000	50.000
	7			A EMPRESAS PRIVADAS		
		0		A EMPRESAS PRIVADAS		
			5	APOIO Á CONTRATACIÓN DE XESTORES DE INTERNACIONALIZACIÓN. AEMPRESAS PRIVADAS	554.542	
					554.542	554.542
	8			A FAMILIAS E INSTITUCIÓNS SEN FINS DE LUCRO		
		0		A FAMILIAS		
			0	DEFINICIÓN DE NOVOS PERFÍS PROFESIONAIS.	835.808	
			3	AXUDAS Á CAPACITACIÓN PROFESIONAL EN DE INTERNACIONAL. EMPRES.	536.300	
			5	AXUDAS Á FORMACIÓN EN TENDENCIAS E TECNOLOXÍAS FÁBRICA 4.0	650.000	
					2.022.108	
			1	A INSTITUCIÓNS SEN FINS DE LUCRO		
			7	REDES E MELLORA DA PRODUTIVIDADE A TRAVESO DA COOPERACIÓN.	500.000	
					500.000	
		4		COTAS SOCIAIS BOLSEIROS		
			0	COTAS SEGURIDADE SOCIAL BOLSEIROS	46.781	
					46.781	2.568.889
						=====
				T O T A L C A P Í T U L O 4		3.293.431

ORZAMENTOS DA COMUNIDADE AUTÓNOMA GALEGA. ANO 2018

SECCIÓN	-	09	CONSELLERÍA DE ECONOMÍA, EMPREGO E INDUSTRIA
SERVIZO	-	A1	INSTITUTO GALEGO DE PROMOCIÓN ECONÓMICA
PROGRAMA	-	741A	APOIO Á MODERNIZACIÓN, INTERNACIONALIZACIÓN E MELLORA DA COMPETITIVADE,

CAPÍTULO	ARTIGO	CONCEPTO	SUBCONCEPTO	EXPLICACIÓN DO GASTO	TOTAL CONCEPTOS	TOTAL ARTIGOS E CAPITULOS
6				INVESTIMENTOS REAIS		
	2			INVESTIMENTO NOVO ASOCIADO AO FUNCIONAMENTO OPERATIVO DOS SERVICIOS		
		3		MAQUINARIA, INSTALACIÓNS E UTENSILIOS		
			0	ADQUISICIÓNS	6.470	
						6.470
		5		MOBILIARIO E UTENSILIOS		
			0	ADQUISICIÓNS	6.472	
						6.472
		6		EQUIPOS PARA PROCESOS DE INFORMACIÓN		
			0	EQUIPAMENTO E APLICACIÓNS INFORMÁTICAS	805.000	
						805.000
						817.942
4				GASTOS EN INVESTIMENTOS DE CARACTER INMATERIAL		
			0	GASTOS EN INVESTIMENTOS DE CARACTER INMATERIAL		
			2	SEVIZOS DE APOIO AO EMPRENDEDOR	3.316.176	
			3	INVESTIMENTO EN SERVICIOS PARA PROGRAMAS INNOVADORES	985.080	
			4	IMPLANTACIÓN EN SOLUCIÓNS DE PROCESOS E NEGOCIOS NAS PEMES	2.067.296	
			6	SERVIZOS DE APOIO INTEGRAL Á PEME	277.464	
			7	SERVIZOS DE APOIO Á INTERNACIONALIZACIÓN EMPRESARIAL E CAPTACIÓN DE INVESTIMENTOS	1.135.000	
						7.781.016
			1	OUTROS INVESTIMENTOS DE CARÁCTER INMATERIAL		
			1	FORMACIÓN NA ÁREA DE COMPETIVIDADE	150.000	
			8	INVESTIMENTO EN SECTORES ESTRATÉXICOS	1.634.055	
						1.784.055
						9.565.071
						=====
				TOTAL CAPÍTULO 6		10.383.013
7				TRANSFERENCIAS DE CAPITAL		
	4			A SOCIEDADES PÚBLICAS E OUTROS ENTES PÚBLICOS DA COMUNIDADEAUTÓNOMA		
		5		A OUTROS ENTES PÚBLICOS		
			1	AXUDAS A ACCIÓNS DE PROMOCIÓN E INTERNACIONALIZACIÓN.	60.000	
						60.000
						60.000
				SUMA E SEGUE		60.000

ORZAMENTOS DA COMUNIDADE AUTÓNOMA GALEGA. ANO 2018

SECCIÓN	-	09	CONSELLERÍA DE ECONOMÍA, EMPREGO E INDUSTRIA
SERVIZO	-	A1	INSTITUTO GALEGO DE PROMOCIÓN ECONÓMICA
PROGRAMA	-	741A	APOIO Á MODERNIZACIÓN, INTERNACIONALIZACIÓN E MELLORA DA COMPETITIVIDADE,

CAPÍTULO	ARTIGO	CONCEPTO	SUBCONCEPTO	EXPLICACIÓN DO GASTO	TOTAL CONCEPTOS	TOTAL ARTIGOS E CAPITULOS
7				SUMAS ANTERIORES		60.000
7				A EMPRESAS PRIVADAS		
	0			A EMPRESAS PRIVADAS		
		0		AXUDAS AO FINANCIAMENTO.	4.955.080	
		1		AXUDAS AO INVESTIMENTO EMPRESARIAL.	11.385.660	
		3		MICROCRÉDITOS ENTIDADES FINANCEIRAS	1.075.000	
		4		APOIOS A PROXECTOS EMPREENDEDORES.	5.514.486	
		6		MELLORA DA PRODUTIVIDADE DO SISTEMA PRODUTIVO.	8.155.056	
		8		AXUDAS A ACCIÓNS DE PROMOCIÓN E INTERNACIONALIZACIÓN.A EMPRESAS PRIVADAS	8.281.523	
					39.366.805	39.366.805
8				A FAMILIAS E INSTITUCIÓNS SEN FINS DE LUCRO		
	1			A INSTITUCIÓNS SEN FINS DE LUCRO		
		0		MELLORA DA PRODUTIVIDADE DO SISTEMA PRODUTIVO. A INST. SEN FIN DE LUCRO	600.000	
		4		AXUDAS A ACCIÓNS DE PROMOCIÓN E INTERNACIONALIZACIÓN	1.905.000	
		6		REDES E MELLORA DA PRODUTIVIDADE A TRAVESO DA COOPERACIÓN.	1.682.000	
					4.187.000	
	2			A FAMILIAS E INSTITUCIÓNS SEN FINS DE LUCRO		
		0		MELLORA DA PRODUTIVIDADE DO TECIDO PRODUTIVO.	120.000	
					120.000	4.307.000
						=====
				TOTAL CAPÍTULO 7		43.733.805
8				ACTIVOS FINANCEIROS		
	3			CONCESION DE PRÉSTAMOS FÓRA DO SECTOR PÚBLICO		
		1		PRÉSTAMOS A LONGO PRAZO		
		0		PRÉSTAMOS A LONGO PRAZO	38.039.455	
					38.039.455	38.039.455
	9			FONDO DE GARANTÍA DE AVAIS		
		0		FONDO DE GARANTÍA DE AVAIS		
		0		FONDO DE GARANTÍA DE AVAIS	2.500.000	
					2.500.000	2.500.000
						=====
				TOTAL CAPÍTULO 8		40.539.455

ORZAMENTOS DA COMUNIDADE AUTÓNOMA GALEGA. ANO 2018

SECCIÓN	-	09	CONSELLERÍA DE ECONOMÍA, EMPREGO E INDUSTRIA
SERVIZO	-	A1	INSTITUTO GALEGO DE PROMOCIÓN ECONÓMICA
PROGRAMA	-	741A	APOIO Á MODERNIZACIÓN, INTERNACIONALIZACIÓN E MELLORA DA COMPETITIVADE,

CAPÍTULO	ARTIGO	CONCEPTO	SUBCONCEPTO	EXPLICACIÓN DO GASTO	TOTAL CONCEPTOS	TOTAL ARTIGOS E CAPITULOS
9				PASIVOS FINANCIROS		
	5			AMORTIZACIÓN DE DÉBEDA PÚBLICA E PRÉSTAMOS		
		2		DEVOLUCIÓN PRÉSTAMOS	10.000.000	
					10.000.000	10.000.000
						=====
				TOTAL CAPÍTULO 9		10.000.000
				TOTAL PROGRAMA 741A		115.992.437
				TOTAL SERVIZO A1		115.992.437
				TOTAL SECCIÓN 09		115.992.437

ORZAMENTOS DA COMUNIDADE AUTÓNOMA GALEGA. ANO 2018

CONSELLERÍA DE ECONOMÍA, EMPREGO E INDUSTRIA

RESUMO POR ARTIGOS DE OPERACIONES DE GASTOS

CAPI-TULO	ARTIGO	EXPLICACION DO GASTO	TOTAL
1		GASTOS DE PERSOAL	
	0	ALTOS CARGOS E DELEGADOS	64.067
	3	LABORAIS	4.399.945
	6	COTAS, PRESTACIÓNS E GASTOS SOCIAIS A CARGO DO EMPREGADOR	1.289.549
	8	FONDO RETRIBUTIVO	115.071
			5.868.632
2		GASTOS EN BENS CORRENTES E SERVIZOS	
	0	ALUGAMENTOS E CANONS	6.450
	1	REPARACIÓNS, MANTEMENTO E CONSERVACIÓN	162.210
	2	MATERIAL, SUBMINISTRACIÓNS E OUTROS	1.793.441
	3	INDEMNIZACIÓNS POR RAZÓNS DO SERVIZO	123.200
			2.085.301
3		GASTOS FINANCEIROS	
	0	DÉBEDA PÚBLICA E PRÉSTAMOS	68.300
	5	XUROS DE DEMORA E OUTROS GASTOS FINANCEIROS	20.500
			88.800
4		TRANSFERENCIAS CORRENTES	
	0	Á ADMINISTRACIÓN XERAL E ORGANISMOS PÚBLICOS DO ESTADO	120.000
	4	A SOCIEDADES PÚBLICAS E OUTROS ENTES PÚBLICOS DA COMUNIDADEAUTÓNOMA	50.000
	7	A EMPRESAS PRIVADAS	554.542
	8	A FAMILIAS E INSTITUCIÓNS SEN FINS DE LUCRO	2.568.889
			3.293.431
6		INVESTIMENTOS REAIS	
	2	INVESTIMENTO NOVO ASOCIADO AO FUNCIONAMENTO OPERATIVO DOS SERVIZOS	817.942
	4	GASTOS EN INVESTIMENTOS DE CARACTER INMATERIAL	9.565.071
			10.383.013
		S U M A E S E G U E	21.719.177

ORZAMENTOS DA COMUNIDADE AUTÓNOMA GALEGA. ANO 2018

CONSELLERÍA DE ECONOMÍA, EMPREGO E INDUSTRIA

RESUMO POR ARTIGOS DE OPERACIONS DE GASTOS

CAPI-TULO	ARTIGO	EXPLICACION DO GASTO	TOTAL
		SUMAS ANTERIORES	21.719.177
7		TRANSFERENCIAS DE CAPITAL	
	4	A SOCIEDADES PÚBLICAS E OUTROS ENTES PÚBLICOS DA COMUNIDADEAUTÓNOMA	60.000
	7	A EMPRESAS PRIVADAS	39.366.805
	8	A FAMILIAS E INSTITUCIÓNS SEN FINS DE LUCRO	4.307.000
			43.733.805
8		ACTIVOS FINANCEIROS	
	3	CONCESION DE PRÉSTAMOS FÓRA DO SECTOR PÚBLICO	38.039.455
	9	FONDO DE GARANTÍA DE AVAIS	2.500.000
			40.539.455
9		PASIVOS FINANCEIROS	
	5	AMORTIZACIÓN DE DÉBEDA PÚBLICA E PRÉSTAMOS	10.000.000
			10.000.000
		T O T A L	115.992.437

ORZAMENTOS DA COMUNIDADE AUTÓNOMA GALEGA. ANO 2018

TOTAL XERAL

RESUMO POR ARTIGOS DE OPERACIONS DE GASTOS

CAPI-TULO	ARTIGO	EXPLICACION DO GASTO	TOTAL
1		GASTOS DE PERSOAL	
	0	ALTOS CARGOS E DELEGADOS	64.067
	3	LABORAIS	4.399.945
	6	COTAS, PRESTACIÓNS E GASTOS SOCIAIS A CARGO DO EMPREGADOR	1.289.549
	8	FONDO RETRIBUTIVO	115.071
			5.868.632
2		GASTOS EN BENS CORRENTES E SERVIZOS	
	0	ALUGAMENTOS E CANONS	6.450
	1	REPARACIÓNS, MANTEMENTO E CONSERVACIÓN	162.210
	2	MATERIAL, SUBMINISTRACIÓNS E OUTROS	1.793.441
	3	INDEMNIZACIÓNS POR RAZÓNS DO SERVIZO	123.200
			2.085.301
3		GASTOS FINANCEIROS	
	0	DÉBEDA PÚBLICA E PRÉSTAMOS	68.300
	5	XUROS DE DEMORA E OUTROS GASTOS FINANCEIROS	20.500
			88.800
4		TRANSFERENCIAS CORRENTES	
	0	Á ADMINISTRACIÓN XERAL E ORGANISMOS PÚBLICOS DO ESTADO	120.000
	4	A SOCIEDADES PÚBLICAS E OUTROS ENTES PÚBLICOS DA COMUNIDADEAUTÓNOMA	50.000
	7	A EMPRESAS PRIVADAS	554.542
	8	A FAMILIAS E INSTITUCIÓNS SEN FINS DE LUCRO	2.568.889
			3.293.431
6		INVESTIMENTOS REAIS	
	2	INVESTIMENTO NOVO ASOCIADO AO FUNCIONAMENTO OPERATIVO DOS SERVIZOS	817.942
	4	GASTOS EN INVESTIMENTOS DE CARACTER INMATERIAL	9.565.071
			10.383.013
		S U M A E S E G U E	21.719.177

ORZAMENTOS DA COMUNIDADE AUTÓNOMA GALEGA. ANO 2018

TOTAL XERAL

RESUMO POR ARTIGOS DE OPERACIONES DE GASTOS

CAPI-TULO	ARTIGO	EXPLICACION DO GASTO	TOTAL
		SUMAS ANTERIORES	21.719.177
7		TRANSFERENCIAS DE CAPITAL	
	4	A SOCIEDADES PÚBLICAS E OUTROS ENTES PÚBLICOS DA COMUNIDADEAUTÓNOMA	60.000
	7	A EMPRESAS PRIVADAS	39.366.805
	8	A FAMILIAS E INSTITUCIÓNS SEN FINS DE LUCRO	4.307.000
			43.733.805
8		ACTIVOS FINANCEIROS	
	3	CONCESION DE PRÉSTAMOS FÓRA DO SECTOR PÚBLICO	38.039.455
	9	FONDO DE GARANTÍA DE AVAIS	2.500.000
			40.539.455
9		PASIVOS FINANCEIROS	
	5	AMORTIZACIÓN DE DÉBEDA PÚBLICA E PRÉSTAMOS	10.000.000
			10.000.000
		T O T A L	115.992.437

