


CONSELLO GALEGO DE RELACIÓNS LABORAIS



ESTADO DE INGRESOS

ORZAMENTOS DA COMUNIDADE AUTÓNOMA GALEGA. ANO 2018

OPERACIONES CORRENTES

CAPÍTULO	ARTIGO	CONCEPTO	SUBCONCEPTO	PARTIDA	EXPLICACIÓN DO INGRESO	TOTAL CONCEPTOS	TOTAL ARTIGOS E CAPÍTULOS
4					TRANSFERENCIAS CORRENTES		
	1				DA ADMINISTRACIÓN XERAL DA COMUNIDADE AUTÓNOMA		
		0			DA ADMINISTRACIÓN XERAL DA COMUNIDADE AUTÓNOMA		
			00		FONDOS PROPIOS	1.087.025	
						1.087.025	1.087.025
							=====
					TOTAL CAPÍTULO 4		1.087.025

ORZAMENTOS DA COMUNIDADE AUTÓNOMA GALEGA. ANO 2018

OPERACIONES CORRENTES

CAPÍTULO	ARTIGO	CONCEPTO	SUBCONCEPTO	PARTIDA	EXPLICACIÓN DO INGRESO	TOTAL CONCEPTOS	TOTAL ARTIGOS E CAPÍTULOS
5					INGRESOS PATRIMONIAIS		
	2				XUROS DE DEPÓSITOS		
		0			XUROS DE CONTAS BANCARIAS		
			00		DE CONTAS CORRENTES	160	
						160	160
							=====
					TOTAL CAPÍTULO 5		160

ORZAMENTOS DA COMUNIDADE AUTÓNOMA GALEGA. ANO 2018


OPERACIONES DE CAPITAL

CAPÍTULO	ARTIGO	CONCEPTO	SUBCONCEPTO	PARTIDA	EXPLICACIÓN DO INGRESO	TOTAL CONCEPTOS	TOTAL ARTIGOS E CAPÍTULOS
7					TRANSFERENCIAS DE CAPITAL		
	1				DA ADMINISTRACIÓN XERAL DA COMUNIDADE AUTÓNOMA		
		0			DA ADMINISTRACIÓN XERAL DA COMUNIDADE AUTÓNOMA		
			00		FONDOS PROPIOS 18.669		
						18.669	18.669
							=====
					TOTAL CAPÍTULO 7		18.669
					TOTAL INGRESOS		1.105.854

ORZAMENTOS DA COMUNIDADE AUTÓNOMA GALEGA. ANO 2018

Resumo por Artigos de Operacións de Ingresos

CAPÍTULO	ARTIGOS	EXPLICACIÓN DO INGRESO	TOTAL
4		TRANSFERENCIAS CORRENTES	
	1	DA ADMINISTRACIÓN XERAL DA COMUNIDADE AUTÓNOMA	1.087.025
			1.087.025
5		INGRESOS PATRIMONIAIS	
	2	XUROS DE DEPÓSITOS	160
			160
7		TRANSFERENCIAS DE CAPITAL	
	1	DA ADMINISTRACIÓN XERAL DA COMUNIDADE AUTÓNOMA	18.669
			18.669
		TOTAL	1.105.854



RESUMO XERAL DE GASTOS

ORZAMENTOS DA COMUNIDADE AUTÓNOMA GALEGA. ANO 2018


RESUMO XERAL POR SERVIZOS E CAPÍTULOS

ORGANISMO - 09 CONSELLO GALEGO DE RELACIÓNS LABORAIS


	CAPÍTULOS E ARTIGOS	SERVIZOS	B1		TOTAL
1-	GASTOS DE PERSOAL				
10	- ALTOS CARGOS E DELEGADOS		56.380	0	56.380
12	- FUNCIONARIOS		473.922	0	473.922
16	- COTAS, PRESTACIÓNS E GASTOS SOCIAIS A CARGO DO EMPREGADOR		109.694	0	109.694
18	- FONDO RETRIBUTIVO		12.800	0	12.800
	TOTAL CAPÍTULO 1		652.796	0	652.796
2-	GASTOS EN BENS CORRENTES E SERVIZOS				
20	- ALUGAMENTOS E CANONS		9.500	0	9.500
21	- REPARACIÓNS, MANTEMENTO E CONSERVACIÓN		7.489	0	7.489
22	- MATERIAL, SUBMINISTRACIÓNS E OUTROS		180.471	0	180.471
23	- INDEMNIZACIÓNS POR RAZÓNS DO SERVIZO		194.233	0	194.233
27	- PUBLICACIÓNS		8.496	0	8.496
	TOTAL CAPÍTULO 2		400.189	0	400.189
4-	TRANSFERENCIAS CORRENTES				
44	- A SOCIEDADES PÚBLICAS E OUTROS ENTES PÚBLICOS DA		34.200	0	34.200
	TOTAL CAPÍTULO 4		34.200	0	34.200
6-	INVESTIMENTOS REAIS				
62	- INVESTIMENTO NOVO ASOCIADO AO FUNCIONAMENTO OPERATIVO DOS		18.669	0	18.669
	TOTAL CAPÍTULO 6		18.669	0	18.669
	TOTAL XERAL		1.105.854	0	1.105.854



ESTADO DE GASTOS



CONSELLERÍA DE ECONOMÍA, EMPREGO E INDUSTRIA



09 CONSELLERÍA DE ECONOMÍA, EMPREGO E INDUSTRIA
B1 CONSELLO GALEGO DE RELACIÓNS LABORAIS

ORZAMENTOS DA COMUNIDADE AUTÓNOMA GALEGA. ANO 2018

SECCIÓN	- 09	CONSELLERÍA DE ECONOMÍA, EMPREGO E INDUSTRIA
SERVIZO	- B1	CONSELLO GALEGO DE RELACIÓNS LABORAIS
PROGRAMA	- 324A	MELLORA DA ORGANIZACIÓN E ADMINISTRACIÓN DAS RELACIÓNS LABORAIS E DA PREVENCIÓN

CAPÍTULO	ARTIGO	CONCEPTO	SUBCONCEPTO	EXPLICACIÓN DO GASTO	TOTAL CONCEPTOS	TOTAL ARTIGOS E CAPITULOS
1				GASTOS DE PERSOAL		
	0			ALTOS CARGOS E DELEGADOS		
		0		RETRIBUCIÓNS BÁSICAS E OUTRAS REMUNERACIÓNS DE ALTOS CARGOSE DELEGADOS		
		00		RETRIBUCIÓNS BÁSICAS	17.321	
		01		OUTRAS REMUNERACIÓNS	38.846	
		08		IPC GALEGO	213	
					56.380	56.380
2				FUNCIONARIOS		
	0			RETRIBUCIÓNS BÁSICAS		
		00		SOLDOS SUBGRUPO A1	34.086	
		01		SOLDOS SUBGRUPO A2	44.398	
		02		SOLDOS SUBGRUPO C1	56.003	
		03		SOLDOS SUBGRUPO C2	46.999	
		04		SOLDOS AGRUPACIÓNS PROFESIONAIS	8.410	
		05		TRIENIOS	22.542	
					212.438	
	1			RETRIBUCIÓNS COMPLEMENTARIAS		
		00		COMPLEMENTO DE DESTINO	100.430	
		01		COMPLEMENTO ESPECÍFICO	159.275	
		08		IPC GALEGO	1.779	
					261.484	473.922
6				COTAS, PRESTACIÓNS E GASTOS SOCIAIS A CARGO DO EMPREGADOR		
	0			COTAS SOCIAIS		
		00		SEGURIDADE SOCIAL	109.694	
					109.694	109.694
8				FONDO RETRIBUTIVO		
	0			FONDO RETRIBUTIVO	12.800	
					12.800	12.800
						=====
				TOTAL CAPÍTULO 1		652.796
2				GASTOS EN BENS CORRENTES E SERVIZOS		
	0			ALUGAMENTOS E CANONS		
		3		MAQUINARIA, INSTALACIÓNS E UTENSILIOS	9.500	
					9.500	9.500
				S U M A E S E G U E		9.500

ORZAMENTOS DA COMUNIDADE AUTÓNOMA GALEGA. ANO 2018

SECCIÓN	- 09	CONSELLERÍA DE ECONOMÍA, EMPREGO E INDUSTRIA
SERVIZO	- B1	CONSELLO GALEGO DE RELACIÓNS LABORAIS
PROGRAMA	- 324A	MELLORA DA ORGANIZACIÓN E ADMINISTRACIÓN DAS RELACIÓNS LABORAIS E DA PREVENCIÓN

CAPÍTULO	ARTIGO	CONCEPTO	SUBCONCEPTO	EXPLICACIÓN DO GASTO	TOTAL CONCEPTOS	TOTAL ARTIGOS E CAPITULOS
2				SUMAS ANTERIORES		9.500
	1			REPARACIÓNS, MANTEMENTO E CONSERVACIÓN		
		2		EDIFICIOS E OUTRAS CONSTRUCCIÓN	5.143	
					5.143	
		3		MAQUINARIA, INSTALACIÓNS E UTENSILIOS	2.346	
					2.346	7.489
	2			MATERIAL, SUBMINISTRACIÓNS E OUTROS		
		0		MATERIAL DE OFICINA		
		00		ORDINARIO NON INVENTARIABLE	5.726	
		01		PRENSA, REVISTAS, LIBROS E OUTRAS PUBLICACIÓNS	3.765	
					9.491	
		1		SUBMINISTRACIÓNS		
		00		ENERXÍA ELÉCTRICA	5.150	
		01		AUGA	545	
		03		COMBUSTIBLES	3.156	
					8.851	
		2		COMUNICACIÓNS		
		01		POSTAIS	2.477	
					2.477	
		6		GASTOS DIVERSOS		
		02		PUBLICIDADE E PROPAGANDA	1.877	
		06		REUNIÓNS, CONFERENCIAS E CURSOS	80.017	
		99		OUTROS	6.714	
					88.608	
		7		TRABALLOS REALIZADOS POR OUTRAS EMPRESAS		
		00		LIMPEZA E ASEO	9.547	
		01		SEGURANZA	11.797	
		06		ESTUDOS E TRABALLOS TÉCNICOS	27.700	
		07		REMUNERACIÓN A AXENTES MEDIADORES INDEPENDENTES	22.000	
					71.044	180.471
	3			INDEMNIZACIÓNS POR RAZÓNS DO SERVIZO		
		0		AXUDAS DE CUSTO	2.534	
					2.534	
				SUMA E SE G U E		2.534

ORZAMENTOS DA COMUNIDADE AUTÓNOMA GALEGA. ANO 2018

SECCIÓN	-	09	CONSELLERÍA DE ECONOMÍA, EMPREGO E INDUSTRIA
SERVIZO	-	B1	CONSELLO GALEGO DE RELACIÓNS LABORAIS
PROGRAMA	-	324A	MELLORA DA ORGANIZACIÓN E ADMINISTRACIÓN DAS RELACIÓNS LABORAIS E DA PREVENCIÓN

CAPÍTULO	ARTIGO	CONCEPTO	SUBCONCEPTO	EXPLICACIÓN DO GASTO	TOTAL CONCEPTOS	TOTAL ARTIGOS E CAPITULOS
2	3			SUMAS ANTERIORES		2.534
		1		LOCOMOCIÓN	2.139	
					2.139	
		3		OUTRAS INDEMNIZACIÓNS	189.560	
					189.560	194.233
	7			PUBLICACIÓNS		
		0		EDICIÓNS E DISTRIBUCIÓNS	8.496	
					8.496	8.496
				TOTAL CAPÍTULO 2		400.189
4				TRANSFERENCIAS CORRENTES		
	4			A SOCIEDADES PÚBLICAS E OUTROS ENTES PÚBLICOS DA COMUNIDADEAUTÓNOMA		
		4		A UNIVERSIDADES PÚBLICAS DA COMUNIDADE AUTÓNOMA		
		0		SUBVENCIÓN A UNIVERSIDADE DE SANTIAGO DE COMPOSTELA PARA CURSO SUPERIOR DE RELACIÓNS LABORAIS	34.200	
					34.200	34.200
				TOTAL CAPÍTULO 4		34.200
6				INVESTIMENTOS REAIS		
	2			INVESTIMENTO NOVO ASOCIADO AO FUNCIONAMENTO OPERATIVO DOS SERVIZOS		
		6		EQUIPOS PARA PROCESOS DE INFORMACIÓN		
		0		EQUIPOS DE PROCESOS DE INFORMACIÓN	6.044	
					6.044	
		8		OUTRO INMOBILIZADO MATERIAL		
		0		OUTRO INMOBILIZADO MATERIAL	12.625	
					12.625	18.669
				TOTAL CAPÍTULO 6		18.669
				TOTAL PROGRAMA 324A		1.105.854
				TOTAL SERVIZO B1		1.105.854
				TOTAL SECCIÓN 09		1.105.854

ORZAMENTOS DA COMUNIDADE AUTÓNOMA GALEGA. ANO 2018

CONSELLERÍA DE ECONOMÍA, EMPREGO E INDUSTRIA

RESUMO POR ARTIGOS DE OPERACIONS DE GASTOS

CAPI-TULO	ARTIGO	EXPLICACION DO GASTO	TOTAL
1		GASTOS DE PERSOAL	
	0	ALTOS CARGOS E DELEGADOS	56.380
	2	FUNCIONARIOS	473.922
	6	COTAS, PRESTACIÓNS E GASTOS SOCIAIS A CARGO DO EMPREGADOR	109.694
	8	FONDO RETRIBUTIVO	12.800
			652.796
2		GASTOS EN BENS CORRENTES E SERVIZOS	
	0	ALUGAMENTOS E CANONS	9.500
	1	REPARACIÓNS, MANTEMENTO E CONSERVACIÓN	7.489
	2	MATERIAL, SUBMINISTRACIÓNS E OUTROS	180.471
	3	INDEMNIZACIÓNS POR RAZÓNS DO SERVIZO	194.233
	7	PUBLICACIÓNS	8.496
			400.189
4		TRANSFERENCIAS CORRENTES	
	4	A SOCIEDADES PÚBLICAS E OUTROS ENTES PÚBLICOS DA COMUNIDADEAUTÓNOMA	34.200
			34.200
6		INVESTIMENTOS REAIS	
	2	INVESTIMENTO NOVO ASOCIADO AO FUNCIONAMENTO OPERATIVO DOS SERVIZOS	18.669
			18.669
		T O T A L	1.105.854

ORZAMENTOS DA COMUNIDADE AUTÓNOMA GALEGA. ANO 2018

TOTAL XERAL

RESUMO POR ARTIGOS DE OPERACIONES DE GASTOS

CAPI-TULO	ARTIGO	EXPLICACION DO GASTO	TOTAL
1		GASTOS DE PERSOAL	
	0	ALTOS CARGOS E DELEGADOS	56.380
	2	FUNCIONARIOS	473.922
	6	COTAS, PRESTACIÓNS E GASTOS SOCIAIS A CARGO DO EMPREGADOR	109.694
	8	FONDO RETRIBUTIVO	12.800
			652.796
2		GASTOS EN BENS CORRENTES E SERVIZOS	
	0	ALUGAMENTOS E CANONS	9.500
	1	REPARACIÓNS, MANTEMENTO E CONSERVACIÓN	7.489
	2	MATERIAL, SUBMINISTRACIÓNS E OUTROS	180.471
	3	INDEMNIZACIÓNS POR RAZÓNS DO SERVIZO	194.233
	7	PUBLICACIÓNS	8.496
			400.189
4		TRANSFERENCIAS CORRENTES	
	4	A SOCIEDADES PÚBLICAS E OUTROS ENTES PÚBLICOS DA COMUNIDADEAUTÓNOMA	34.200
			34.200
6		INVESTIMENTOS REAIS	
	2	INVESTIMENTO NOVO ASOCIADO AO FUNCIONAMENTO OPERATIVO DOS SERVIZOS	18.669
			18.669
		T O T A L	1.105.854

