


FONDO GALEGO DE GARANTÍA AGRARIA



ESTADO DE INGRESOS

ORZAMENTOS DA COMUNIDADE AUTÓNOMA GALEGA. ANO 2018

OPERACIONES CORRENTES

CAPÍTULO	ARTIGO	CONCEPTO	SUBCONCEPTO	PARTIDA	EXPLICACIÓN DO INGRESO	TOTAL CONCEPTOS	TOTAL ARTIGOS E CAPÍTULOS
3					TAXAS, PREZOS E OUTROS INGRESOS		
	0				TAXAS ADMINISTRATIVAS		
		1			TAXAS POR SERVIZOS ADMINISTRATIVOS		
			04		OUTRAS TAXAS POR SERVIZOS ADMINISTRATIVOS	100	
						100	100
							=====
					TOTAL CAPÍTULO 3		100

ORZAMENTOS DA COMUNIDADE AUTÓNOMA GALEGA. ANO 2018

OPERACIONES CORRENTES

CAPÍTULO	ARTIGO	CONCEPTO	SUBCONCEPTO	PARTIDA	EXPLICACIÓN DO INGRESO	TOTAL CONCEPTOS	TOTAL ARTIGOS E CAPÍTULOS
4					TRANSFERENCIAS CORRENTES		
	1				DA ADMINISTRACIÓN XERAL DA COMUNIDADE AUTÓNOMA		
		0			DA ADMINISTRACIÓN XERAL DA COMUNIDADE AUTÓNOMA		
			00		FONDOS PROPIOS	4.809.170	
						4.809.170	4.809.170
							=====
					TOTAL CAPÍTULO 4		4.809.170

ORZAMENTOS DA COMUNIDADE AUTÓNOMA GALEGA. ANO 2018

OPERACIONES CORRENTES

CAPÍTULO	ARTIGO	CONCEPTO	SUBCONCEPTO	PARTIDA	EXPLICACIÓN DO INGRESO	TOTAL CONCEPTOS	TOTAL ARTIGOS E CAPÍTULOS
5					INGRESOS PATRIMONIAIS		
	2				XUROS DE DEPÓSITOS		
		0			XUROS DE CONTAS BANCARIAS		
			00		DE CONTAS CORRENTES	5.000	
						5.000	5.000
							=====
					TOTAL CAPÍTULO 5		5.000

ORZAMENTOS DA COMUNIDADE AUTÓNOMA GALEGA. ANO 2018


OPERACIONES DE CAPITAL

CAPÍTULO	ARTIGO	CONCEPTO	SUBCONCEPTO	PARTIDA	EXPLICACIÓN DO INGRESO	TOTAL CONCEPTOS	TOTAL ARTIGOS E CAPÍTULOS
7					TRANSFERENCIAS DE CAPITAL		
	1				DA ADMINISTRACIÓN XERAL DA COMUNIDADE AUTÓNOMA		
		0			DA ADMINISTRACIÓN XERAL DA COMUNIDADE AUTÓNOMA		
			00		FONDOS PROPIOS	8.684.487	
			01		TRANSFERENCIAS FINALISTAS DO ESTADO	2.652.891	
			26		FEADER 2014-2020	26.528.886	
						37.866.264	37.866.264
							=====
					TOTAL CAPÍTULO 7		37.866.264
					TOTAL INGRESOS		42.680.534

ORZAMENTOS DA COMUNIDADE AUTÓNOMA GALEGA. ANO 2018

Resumo por Artigos de Operacións de Ingresos

CAPÍTULO	ARTIGOS	EXPLICACIÓN DO INGRESO	TOTAL
3		TAXAS, PREZOS E OUTROS INGRESOS	
	0	TAXAS ADMINISTRATIVAS	100
			100
4		TRANSFERENCIAS CORRENTES	
	1	DA ADMINISTRACIÓN XERAL DA COMUNIDADE AUTÓNOMA	4.809.170
			4.809.170
5		INGRESOS PATRIMONIAIS	
	2	XUROS DE DEPÓSITOS	5.000
			5.000
7		TRANSFERENCIAS DE CAPITAL	
	1	DA ADMINISTRACIÓN XERAL DA COMUNIDADE AUTÓNOMA	37.866.264
			37.866.264
		TOTAL	42.680.534




RESUMO XERAL DE GASTOS

ORZAMENTOS DA COMUNIDADE AUTÓNOMA GALEGA. ANO 2018


RESUMO XERAL POR SERVIZOS E CAPÍTULOS

ORGANISMO - 13 FONDO GALEGO DE GARANTÍA AGRARIA

	CAPÍTULOS E ARTIGOS	SERVIZOS	80		TOTAL
1-	GASTOS DE PERSOAL				
12	- FUNCIONARIOS		2.813.863	0	2.813.863
13	- LABORAIS		619.424	0	619.424
16	- COTAS, PRESTACIÓNS E GASTOS SOCIAIS A CARGO DO EMPREGADOR		778.372	0	778.372
18	- FONDO RETRIBUTIVO		84.233	0	84.233
	TOTAL CAPÍTULO 1		4.295.892	0	4.295.892
2-	GASTOS EN BENS CORRENTES E SERVIZOS				
20	- ALUGAMENTOS E CANONS		15.000	0	15.000
21	- REPARACIÓNS, MANTEMENTO E CONSERVACIÓN		91.000	0	91.000
22	- MATERIAL, SUBMINISTRACIÓNS E OUTROS		382.378	0	382.378
23	- INDEMNIZACIÓNS POR RAZÓNS DO SERVIZO		30.000	0	30.000
	TOTAL CAPÍTULO 2		518.378	0	518.378
6-	INVESTIMENTOS REAIS				
62	- INVESTIMENTO NOVO ASOCIADO AO FUNCIONAMENTO OPERATIVO DOS		10.000	0	10.000
64	- GASTOS EN INVESTIMENTOS DE CARACTER INMATERIAL		1.942.000	0	1.942.000
	TOTAL CAPÍTULO 6		1.952.000	0	1.952.000
7-	TRANSFERENCIAS DE CAPITAL				
77	- A EMPRESAS PRIVADAS		35.914.264	0	35.914.264
	TOTAL CAPÍTULO 7		35.914.264	0	35.914.264
	TOTAL XERAL		42.680.534	0	42.680.534



ESTADO DE GASTOS



CONSELLERÍA DO MEDIO RURAL



13 CONSELLERÍA DO MEDIO RURAL
80 FONDO GALEGO DE GARANTÍA AGRARIA

ORZAMENTOS DA COMUNIDADE AUTÓNOMA GALEGA. ANO 2018

SECCIÓN	-	13	CONSELLERÍA DO MEDIO RURAL
SERVIZO	-	80	FONDO GALEGO DE GARANTÍA AGRARIA
PROGRAMA	-	712B	MODERNIZACIÓN E DIVERSIFICACIÓN DO TECIDO PRODUTIVO RURAL

CAPÍTULO	ARTIGO	CONCEPTO	SUBCONCEPTO	EXPLICACIÓN DO GASTO	TOTAL CONCEPTOS	TOTAL ARTIGOS E CAPITULOS
7				TRANSFERENCIAS DE CAPITAL		
	7			A EMPRESAS PRIVADAS		
		2		A EMPRESAS PRIVADAS		
			1	CONTRATOS DE EXPLOTACIÓNS SUSTENTABLES (MEDIDAS	35.914.264	
				AGROAMBIENTAIS) E AXUDAS EN ZONAS ESPECIAIS (ICNM, REDE		
				NATURA 2000)		
					35.914.264	35.914.264
						=====
				TOTAL C A P Í T U L O 7		35.914.264
				TOTAL P R O G R A M A 712B		35.914.264

ORZAMENTOS DA COMUNIDADE AUTÓNOMA GALEGA. ANO 2018

SECCIÓN	-	13	CONSELLERÍA DO MEDIO RURAL
SERVIZO	-	80	FONDO GALEGO DE GARANTÍA AGRARIA
PROGRAMA	-	713F	REGULACIÓNS DAS PRODUCIÓNS AGRARIAS E APOIO Á RENDA DOS AGRICULTORES

CAPÍTULO	ARTIGO	CONCEPTO	SUBCONCEPTO	EXPLICACIÓN DO GASTO	TOTAL CONCEPTOS	TOTAL ARTIGOS E CAPITULOS
1				GASTOS DE PERSOAL		
	2			FUNCIONARIOS		
		0		RETRIBUCIÓNS BÁSICAS		
		00		SOLDOS SUBGRUPO A1	486.624	
		01		SOLDOS SUBGRUPO A2	392.810	
		02		SOLDOS SUBGRUPO C1	176.874	
		03		SOLDOS SUBGRUPO C2	138.772	
		04		SOLDOS AGRUPACIÓNS PROFESIONAIS	16.845	
		05		TRIENIOS	169.989	
					1.381.914	
	1			RETRIBUCIÓNS COMPLEMENTARIAS		
		00		COMPLEMENTO DE DESTINO	578.473	
		01		COMPLEMENTO ESPECÍFICO	842.613	
		08		IPC GALEGO	10.863	
					1.431.949	2.813.863
	3			LABORAIS		
		0		LABORAL FIXO		
		00		RETRIBUCIÓNS BÁSICAS	195.423	
		01		OUTRAS REMUNERACIÓNS	33.476	
		05		TRIENIOS	29.343	
		08		IPC GALEGO	977	
					259.219	
	3			LABORAL TEMPORAL INDEFINIDO		
		00		RETRIBUCIÓNS BÁSICAS	285.965	
		01		OUTRAS REMUNERACIÓNS	38.649	
		05		TRIENIOS	34.233	
		08		IPC GALEGO	1.358	
					360.205	619.424
	6			COTAS, PRESTACIÓNS E GASTOS SOCIAIS A CARGO DO EMPREGADOR		
		0		COTAS SOCIAIS		
		00		SEGURIDADE SOCIAL	665.102	
		33		SEGURIDADE SOCIAL DO PERSOAL LABORAL TEMPORAL INDEFINIDO	113.270	
					778.372	778.372
				S U M A E S E G U E		4.211.659

ORZAMENTOS DA COMUNIDADE AUTÓNOMA GALEGA. ANO 2018

SECCIÓN	-	13	CONSELLERÍA DO MEDIO RURAL
SERVIZO	-	80	FONDO GALEGO DE GARANTÍA AGRARIA
PROGRAMA	-	713F	REGULACIÓNS DAS PRODUCIÓNS AGRARIAS E APOIO Á RENDA DOS AGRICULTORES

CAPÍTULO	ARTIGO	CONCEPTO	SUBCONCEPTO	EXPLICACIÓN DO GASTO	TOTAL CONCEPTOS	TOTAL ARTIGOS E CAPITULOS
1				SUMAS ANTERIORES		4.211.659
	8			FONDO RETRIBUTIVO		
		0		FONDO RETRIBUTIVO	84.233	
					84.233	84.233
						=====
				TOTAL CAPÍTULO 1		4.295.892
2				GASTOS EN BENS CORRENTES E SERVIZOS		
	0			ALUGAMENTOS E CANONS		
		2		EDIFICIOS E OUTRAS CONSTRUCIÓNS	5.000	
					5.000	
		4		MATERIAL DE TRANSPORTE	10.000	
					10.000	15.000
	1			REPARACIÓNS, MANTEMENTO E CONSERVACIÓN		
		2		EDIFICIOS E OUTRAS CONSTRUCIÓNS	66.000	
					66.000	
		3		MAQUINARIA, INSTALACIÓNS E UTENSILIOS	5.000	
					5.000	
		4		MATERIAL DE TRANSPORTE	20.000	
					20.000	91.000
	2			MATERIAL, SUBMINISTRACIÓNS E OUTROS		
		0		MATERIAL DE OFICINA		
		00		ORDINARIO NON INVENTARIABLE	29.378	
		02		MATERIAL INFORMÁTICO NON INVENTARIABLE	26.000	
					55.378	
		1		SUBMINISTRACIÓNS		
		00		ENERXÍA ELÉCTRICA	31.390	
		01		AUGA	5.000	
		02		GAS	9.000	
		03		COMBUSTIBLES	25.000	
		04		VESTIARIO	4.000	
		99		OUTRAS SUBMINISTRACIÓNS	2.000	
					76.390	
		2		COMUNICACIÓNS		
		00		TELFÓNICAS	27.460	
				SUMA E SEGUE		159.228

ORZAMENTOS DA COMUNIDADE AUTÓNOMA GALEGA. ANO 2018

SECCIÓN	-	13	CONSELLERÍA DO MEDIO RURAL
SERVIZO	-	80	FONDO GALEGO DE GARANTÍA AGRARIA
PROGRAMA	-	713F	REGULACIÓNS DAS PRODUCIÓNS AGRARIAS E APOIO Á RENDA DOS AGRICULTORES

CAPÍTULO	ARTIGO	CONCEPTO	SUBCONCEPTO	EXPLICACIÓN DO GASTO	TOTAL CONCEPTOS	TOTAL ARTIGOS E CAPITULOS
2	2	2		S U M A S A N T E R I O R E S		159.228
			01	POSTAIS	49.150	
						76.610
			3	TRANSPORTES	1.000	
						1.000
			4	PRIMAS DE SEGUROS	11.000	
						11.000
			5	TRIBUTOS	5.500	
						5.500
			6	GASTOS DIVERSOS		
			17	CURSOS DE FORMACIÓN	10.000	
			99	OUTROS	3.500	
						13.500
			7	TRABALLOS REALIZADOS POR OUTRAS EMPRESAS		
			00	LIMPEZA E ASEO	90.000	
			01	SEGURANZA	53.000	
						143.000
						382.378
3				INDEMNIZACIÓNS POR RAZÓNS DO SERVIZO		
			0	AXUDAS DE CUSTO	20.000	
						20.000
			1	LOCOMOCIÓN	10.000	
						10.000
						30.000
						=====
				T O T A L C A P Í T U L O 2		518.378
6				INVESTIMENTOS REAIS		
			2	INVESTIMENTO NOVO ASOCIADO AO FUNCIONAMENTO OPERATIVO DOS SERVICIOS		
			5	MOBILIARIO E UTENSILIOS		
			1	MOBILIARIO E UTENSILIOS .ADQUISICIÓNS	10.000	
						10.000
			4	GASTOS EN INVESTIMENTOS DE CARACTER INMATERIAL		
			0	GASTOS EN INVESTIMENTOS DE CARACTER INMATERIAL		
			1	ASISTENCIAS TÉCNICAS E OUTRAS ACTUACIÓNS	1.900.000	
				S U M A E S E G U E		1.900.000

ORZAMENTOS DA COMUNIDADE AUTÓNOMA GALEGA. ANO 2018

SECCIÓN	- 13	CONSELLERÍA DO MEDIO RURAL
SERVIZO	- 80	FONDO GALEGO DE GARANTÍA AGRARIA
PROGRAMA	- 713F	REGULACIÓNS DAS PRODUCIÓNS AGRARIAS E APOIO Á RENDA DOS AGRICULTORES

CAPÍTULO	ARTIGO	CONCEPTO	SUBCONCEPTO	EXPLICACIÓN DO GASTO	TOTAL CONCEPTOS	TOTAL ARTIGOS E CAPITULOS
6	4	0		SUMAS ANTERIORES		1.900.000
			2	MEDIDAS ACOMPAÑAMENTO PLAN FROITA ESCOLAR	42.000	
					1.942.000	1.942.000
						=====
				TOTAL CAPÍTULO 6		1.952.000
				TOTAL PROGRAMA 713F		6.766.270
				TOTAL SERVICIO 80		42.680.534
				TOTAL SECCIÓN 13		42.680.534

ORZAMENTOS DA COMUNIDADE AUTÓNOMA GALEGA. ANO 2018

CONSELLERÍA DO MEDIO RURAL

RESUMO POR ARTIGOS DE OPERACIONS DE GASTOS

CAPI-TULO	ARTIGO	EXPLICACION DO GASTO	TOTAL
1		GASTOS DE PERSOAL	
	2	FUNCIONARIOS	2.813.863
	3	LABORAIS	619.424
	6	COTAS, PRESTACIÓNS E GASTOS SOCIAIS A CARGO DO EMPREGADOR	778.372
	8	FONDO RETRIBUTIVO	84.233
			4.295.892
2		GASTOS EN BENS CORRENTES E SERVIZOS	
	0	ALUGAMENTOS E CANONS	15.000
	1	REPARACIÓNS, MANTEMENTO E CONSERVACIÓN	91.000
	2	MATERIAL, SUBMINISTRACIÓNS E OUTROS	382.378
	3	INDEMNIZACIÓNS POR RAZÓNS DO SERVIZO	30.000
			518.378
6		INVESTIMENTOS REAIS	
	2	INVESTIMENTO NOVO ASOCIADO AO FUNCIONAMENTO OPERATIVO DOS SERVIZOS	10.000
	4	GASTOS EN INVESTIMENTOS DE CARACTER INMATERIAL	1.942.000
			1.952.000
7		TRANSFERENCIAS DE CAPITAL	
	7	A EMPRESAS PRIVADAS	35.914.264
			35.914.264
		T O T A L	42.680.534

ORZAMENTOS DA COMUNIDADE AUTÓNOMA GALEGA. ANO 2018

TOTAL XERAL

RESUMO POR ARTIGOS DE OPERACIONS DE GASTOS

CAPI-TULO	ARTIGO	EXPLICACION DO GASTO	TOTAL
1		GASTOS DE PERSOAL	
	2	FUNCIONARIOS	2.813.863
	3	LABORAIS	619.424
	6	COTAS, PRESTACIÓNS E GASTOS SOCIAIS A CARGO DO EMPREGADOR	778.372
	8	FONDO RETRIBUTIVO	84.233
			4.295.892
2		GASTOS EN BENS CORRENTES E SERVIZOS	
	0	ALUGAMENTOS E CANONS	15.000
	1	REPARACIÓNS, MANTEMENTO E CONSERVACIÓN	91.000
	2	MATERIAL, SUBMINISTRACIÓNS E OUTROS	382.378
	3	INDEMNIZACIÓNS POR RAZÓNS DO SERVIZO	30.000
			518.378
6		INVESTIMENTOS REAIS	
	2	INVESTIMENTO NOVO ASOCIADO AO FUNCIONAMENTO OPERATIVO DOS SERVIZOS	10.000
	4	GASTOS EN INVESTIMENTOS DE CARACTER INMATERIAL	1.942.000
			1.952.000
7		TRANSFERENCIAS DE CAPITAL	
	7	A EMPRESAS PRIVADAS	35.914.264
			35.914.264
		T O T A L	42.680.534

