

SERVIZO GALEGO DE SAUDE



ESTADO DE INGRESOS

ORZAMENTOS DA COMUNIDADE AUTÓNOMA GALEGA. ANO 2018

OPERACIONES CORRENTES

| CAPÍTULO | ARTIGO | CONCEPTO | SUBCONCEPTO | PARTIDA | EXPLICACIÓN DO INGRESO | TOTAL CONCEPTOS | TOTAL ARTIGOS E CAPÍTULOS |
|----------|--------|----------|-------------|---------|--|-----------------|---------------------------|
| 3 | | | | | TAXAS, PREZOS E OUTROS INGRESOS | | |
| | 0 | | | | TAXAS ADMINISTRATIVAS | | |
| | | 1 | | | TAXAS POR SERVIZOS ADMINISTRATIVOS | | |
| | | | 03 | | INCRI CONV SELEC PERSOAL.RESTO CONSELLERIAS | 1.308.000 | |
| | | | | | | 1.308.000 | |
| | 2 | | | | TAXAS POR SERVIZOS PROFESIONAIS | | |
| | | | 02 | | MODALIDADE ACTUACIÓNS PROFESIONAIS | 500.000 | |
| | | | | | | 500.000 | 1.808.000 |
| | 6 | | | | DEBEDORES | | |
| | | 2 | | | INGRESOS POR FARMACIA AMBULATORIA | 300.000 | |
| | | | | | | 300.000 | |
| | | 3 | | | DEBEDORES VARIOS E PARTICULARES | 23.100.000 | |
| | | | | | | 23.100.000 | |
| | | 4 | | | DEBEDORES ACCIDENTES DE TRAFICO | 12.000.000 | |
| | | | | | | 12.000.000 | |
| | | 5 | | | DEBEDORES MUTUAS PATRONAIS ACCIDENTES DE TRABAJO | 14.500.000 | |
| | | | | | | 14.500.000 | |
| | | 6 | | | CONVENIO MUFACE | 1.600.000 | |
| | | | | | | 1.600.000 | |
| | | 7 | | | CONVENIO ISFAS | 800.000 | |
| | | | | | | 800.000 | |
| | | 8 | | | CONVENIO MUGEJU | 66.000 | |
| | | | | | | 66.000 | 52.366.000 |
| | 9 | | | | OUTROS INGRESOS | | |
| | | 9 | | | INGRESOS DIVERSOS | | |
| | | | 05 | | INGRESOS POR MATRICULA OFICIAL | 400.000 | |
| | | | 99 | | OUTROS INGRESOS DIVERSOS | 2.600.000 | |
| | | | | | | 3.000.000 | 3.000.000 |
| | | | | | | | ===== |
| | | | | | TOTAL CAPÍTULO 3 | | 57.174.000 |

ORZAMENTOS DA COMUNIDADE AUTÓNOMA GALEGA. ANO 2018

OPERACIONES CORRENTES

| CAPÍTULO | ARTIGO | CONCEPTO | SUBCONCEPTO | PARTIDA | EXPLICACIÓN DO INGRESO | TOTAL CONCEPTOS | TOTAL ARTIGOS E CAPÍTULOS |
|----------|--------|----------|-------------|---------|---|-----------------|---------------------------|
| 4 | | | | | TRANSFERENCIAS CORRENTES | | |
| | 0 | | | | DA ADMINISTRACIÓN XERAL E ORGANISMOS PÚBLICOS DO ESTADO | | |
| | | 1 | | | DA SEGURIDADE SOCIAL | | |
| | | | 11 | | CONSELLERÍA DE SANIDADE | | |
| | | | | 0409 | CONVENIO INSS PARA CONTROL DA INCAPACIDADE TEMPORAL 13.500.000 | | |
| | | | | 0438 | FONDO DE COHESIÓN SANITARIA E FONDO DE GARANTÍA ASISTENCIAL 30.000.000 | | |
| | | | | | | 43.500.000 | |
| | 4 | | | | SUBVENCIONS FINALISTAS DA ADMINISTRACIÓN XERAL | | |
| | | | 11 | | CONSELLERÍA DE SANIDADE | | |
| | | | | 0358 | ASISTENCIA SANITARIA PARA MANTEMENTO DE CENTROS SANITARIOS NON PSIQUIÁTRICOS. A CORUÑA 28.396.518 | | |
| | | | | 0359 | ASISTENCIA SANITARIA PARA MANTEMENTO DE CENTROS SANITARIOS NON PSIQUIÁTRICOS. LUGO 7.701.727 | | |
| | | | | 0360 | ASISTENCIA SANITARIA PARA MANTEMENTO DE CENTROS SANITARIOS NON PSIQUIÁTRICOS. OURENSE 20.152.074 | | |
| | | | | 0361 | ASISTENCIA SANITARIA PARA MANTEMENTO DE CENTROS SANITARIOS NON PSIQUIÁTRICOS. PONTEVEDRA 32.184.700 | | |
| | | | | | | 88.435.019 | 131.935.019 |
| 1 | | | | | DA ADMINISTRACIÓN XERAL DA COMUNIDADE AUTÓNOMA | | |
| | 0 | | | | DA ADMINISTRACIÓN XERAL DA COMUNIDADE AUTÓNOMA | | |
| | | | 00 | | FONDOS PROPIOS 3.467.762.871 | | |
| | | | 01 | | FONDOS FINALISTAS DO ESTADO 1.035.363 | | |
| | | | 20 | | OUTROS PROXECTOS EUROPEOS 76.286 | | |
| | | | | | | 3.468.874.520 | 3.468.874.520 |
| 8 | | | | | TR. CORRENTES DE FAMILIAS E INSTITUCIONS SEN FINS DE LUCRO | | |
| | | 1 | | | DE INSTITUCIONS SEN FINS DE LUCRO | | |
| | | | 11 | | TRANSFERENCIAS CORRENTES DA CONSELLERIA DE SANIDADE | | |
| | | | | 0407 | CONVENIO SERGAS-FUNDACION AMANCIO ORTEGA 997.524 | | |
| | | | | | | 997.524 | 997.524 |
| | | | | | | | ===== |
| | | | | | TOTAL CAPÍTULO 4 | | 3.601.807.063 |

ORZAMENTOS DA COMUNIDADE AUTÓNOMA GALEGA. ANO 2018

OPERACIONES DE CAPITAL

| CAPÍTULO | ARTIGO | CONCEPTO | SUBCONCEPTO | PARTIDA | EXPLICACIÓN DO INGRESO | TOTAL CONCEPTOS | TOTAL ARTIGOS E CAPÍTULOS |
|----------|--------|----------|-------------|---------|--|-----------------|---------------------------|
| 7 | | | | | TRANSFERENCIAS DE CAPITAL | | |
| | 1 | | | | DA ADMINISTRACIÓN XERAL DA COMUNIDADE AUTÓNOMA | | |
| | | 0 | | | DA ADMINISTRACIÓN XERAL DA COMUNIDADE AUTÓNOMA | | |
| | | | 00 | | FONDOS PROPIOS | 106.045.335 | |
| | | | 06 | | FCI | 6.505.200 | |
| | | | 20 | | OUTROS PROXECTOS EUROPEOS | 51.958 | |
| | | | 23 | | FEDER P.O. 2014-2020 | 8.080.000 | |
| | | | | | | 120.682.493 | 120.682.493 |
| | 9 | | | | DO EXTERIOR | | |
| | | 0 | | | FEDER PROGRAMA OPERATIVO | | |
| | | | 17 | | FEDER 14-20 CODIG0100 | 3.337.600 | |
| | | | | | | 3.337.600 | 3.337.600 |
| | | | | | | | ===== |
| | | | | | TOTAL CAPÍTULO 7 | | 124.020.093 |

ORZAMENTOS DA COMUNIDADE AUTÓNOMA GALEGA. ANO 2018


OPERACIONES DE CAPITAL

| CAPÍTULO | ARTIGO | CONCEPTO | SUBCONCEPTO | PARTIDA | EXPLICACIÓN DO INGRESO | TOTAL CONCEPTOS | TOTAL ARTIGOS E CAPÍTULOS |
|----------|--------|----------|-------------|---------|--|-----------------|---------------------------|
| 8 | | | | | ACTIVOS FINANCIEROS | | |
| | 2 | | | | REINTEGROS DE PRESTAMOS CONCEDIDOS O SECTOR PUBLICO | | |
| | | 1 | | | REINTEGROS DE PRESTAMOS CONCEDIDOS O SECTOR PUBLICO A LONGOPRAZO 650.000 | | |
| | | | | | | 650.000 | 650.000 |
| | | | | | | | ===== |
| | | | | | TOTAL CAPÍTULO 8 | | 650.000 |
| | | | | | TOTAL INGRESOS | | 3.783.751.156 |

ORZAMENTOS DA COMUNIDADE AUTÓNOMA GALEGA. ANO 2018

Resumo por Artigos de Operacións de Ingresos

| CAPÍTULO | ARTIGOS | EXPLICACIÓN DO INGRESO | TOTAL |
|----------|---------|--|---------------|
| 3 | | TAXAS, PREZOS E OUTROS INGRESOS | |
| | 0 | TAXAS ADMINISTRATIVAS | 1.808.000 |
| | 6 | DEBEDORES | 52.366.000 |
| | 9 | OUTROS INGRESOS | 3.000.000 |
| | | | 57.174.000 |
| 4 | | TRANSFERENCIAS CORRENTES | |
| | 0 | DA ADMINISTRACIÓN XERAL E ORGANISMOS PÚBLICOS DO ESTADO | 131.935.019 |
| | 1 | DA ADMINISTRACIÓN XERAL DA COMUNIDADE AUTÓNOMA | 3.468.874.520 |
| | 8 | TR. CORRENTES DE FAMILIAS E INSTITUCIONS SEN FINS DE LUCRO | 997.524 |
| | | | 3.601.807.063 |
| 5 | | INGRESOS PATRIMONIAIS | |
| | 5 | PRODUTOS DE CONCESIÓNS E APROVEITAMENTOS ESPECIAIS | 100.000 |
| | | | 100.000 |
| 7 | | TRANSFERENCIAS DE CAPITAL | |
| | 1 | DA ADMINISTRACIÓN XERAL DA COMUNIDADE AUTÓNOMA | 120.682.493 |
| | 9 | DO EXTERIOR | 3.337.600 |
| | | | 124.020.093 |
| 8 | | ACTIVOS FINANCEIROS | |
| | 2 | REINTEGROS DE PRESTAMOS CONCEDIDOS O SECTOR PUBLICO | 650.000 |
| | | | 650.000 |
| | | TOTAL | 3.783.751.156 |



RESUMO XERAL DE GASTOS

ORZAMENTOS DA COMUNIDADE AUTÓNOMA GALEGA. ANO 2018

RESUMO XERAL POR SERVIZOS E CAPÍTULOS

ORGANISMO - 11 SERVIZO GALEGO DE SAUDE

| | CAPÍTULOS E ARTIGOS | SERVIZOS | 80 | | TOTAL |
|----|-------------------------------------|---|---------------|---|---------------|
| 1- | GASTOS DE PERSOAL | | | | |
| 10 | - | ALTOS CARGOS E DELEGADOS | 225.619 | 0 | 225.619 |
| 12 | - | FUNCIONARIOS | 1.021.400.907 | 0 | 1.021.400.907 |
| 13 | - | LABORAIS | 151.893.221 | 0 | 151.893.221 |
| 14 | - | OUTRO PERSOAL | 712.210 | 0 | 712.210 |
| 15 | - | INCENTIVOS AO RENDIMENTO | 155.109.466 | 0 | 155.109.466 |
| 16 | - | COTAS, PRESTACIÓNS E GASTOS SOCIAIS A CARGO DO EMPREGADOR | 283.725.530 | 0 | 283.725.530 |
| 18 | - | FONDO RETRIBUTIVO | 32.261.339 | 0 | 32.261.339 |
| | TOTAL CAPÍTULO 1 | | 1.645.328.292 | 0 | 1.645.328.292 |
| 2- | GASTOS EN BENS CORRENTES E SERVIZOS | | | | |
| 20 | - | ALUGAMENTOS E CANONS | 38.695.427 | 0 | 38.695.427 |
| 21 | - | REPARACIÓNS, MANTEMENTO E CONSERVACIÓN | 34.233.865 | 0 | 34.233.865 |
| 22 | - | MATERIAL, SUBMINISTRACIÓNS E OUTROS | 858.285.693 | 0 | 858.285.693 |
| 23 | - | INDEMNIZACIÓNS POR RAZÓNS DO SERVIZO | 1.695.772 | 0 | 1.695.772 |
| 24 | - | ENCOMENDAS DE XESTIÓ | 21.701.755 | 0 | 21.701.755 |
| 25 | - | ASISTENCIA SANITARIA CON MEDIOS ALLEOS | 205.476.228 | 0 | 205.476.228 |
| | TOTAL CAPÍTULO 2 | | 1.160.088.740 | 0 | 1.160.088.740 |
| 4- | TRANSFERENCIAS CORRENTES | | | | |
| 44 | - | A SOCIEDADES PÚBLICAS E OUTROS ENTES PÚBLICOS DA | 68.413.840 | 0 | 68.413.840 |
| 46 | - | A CORPORACIÓNS LOCAIS | 3.979.800 | 0 | 3.979.800 |
| 48 | - | A FAMILIAS E INSTITUCIÓNS SEN FINS DE LUCRO | 749.353.216 | 0 | 749.353.216 |
| | TOTAL CAPÍTULO 4 | | 821.746.856 | 0 | 821.746.856 |
| 5- | FONDO DE CONTINXENCIA | | | | |
| 50 | - | FONDO DE CONTINXENCIA | 31.917.175 | 0 | 31.917.175 |
| | TOTAL CAPÍTULO 5 | | 31.917.175 | 0 | 31.917.175 |
| 6- | INVESTIMENTOS REAIS | | | | |
| 62 | - | INVESTIMENTO NOVO ASOCIADO AO FUNCIONAMENTO OPERATIVO DOS | 117.444.069 | 0 | 117.444.069 |
| 63 | - | INVESTIMENTO DE REPOSICIÓ | 582.947 | 0 | 582.947 |
| 64 | - | GASTOS EN INVESTIMENTOS DE CARACTER INMATERIAL | 2.498.077 | 0 | 2.498.077 |
| | TOTAL CAPÍTULO 6 | | 120.525.093 | 0 | 120.525.093 |
| 7- | TRANSFERENCIAS DE CAPITAL | | | | |
| 74 | - | A SOCIEDADES PÚBLICAS E OUTROS ENTES PÚBLICOS DA | 2.495.000 | 0 | 2.495.000 |
| 76 | - | A CORPORACIÓNS LOCAIS | 614.536 | 0 | 614.536 |
| 77 | - | A EMPRESAS PRIVADAS | 385.464 | 0 | 385.464 |
| | TOTAL CAPÍTULO 7 | | 3.495.000 | 0 | 3.495.000 |
| 8- | ACTIVOS FINANCEIROS | | | | |

ORZAMENTOS DA COMUNIDADE AUTÓNOMA GALEGA. ANO 2018

RESUMO XERAL POR SERVIZOS E PROGRAMAS

ORGANISMO - 11 SERVIZO GALEGO DE SAUDE

| | PROGRAMAS | SERVIZOS | 80 | | TOTAL |
|------|---|----------|---------------|---|---------------|
| 411A | - DIRECCIÓN E SERVIZOS XERAIS DE SANIDADE | | 42.048.757 | 0 | 42.048.757 |
| 412A | - ATENCIÓN ESPECIALIZADA | | 2.463.785.930 | 0 | 2.463.785.930 |
| 412B | - ATENCIÓN PRIMARIA | | 1.213.672.146 | 0 | 1.213.672.146 |
| 413A | - PROTECCIÓN E PROMOCIÓN DA SAÚDE PÚBLICA | | 11.885.782 | 0 | 11.885.782 |
| 414A | - FORMACIÓN DE GRADUADOS E POSGRADUADOS | | 50.543.556 | 0 | 50.543.556 |
| 561C | - INVESTIGACIÓN SANITARIA | | 1.814.985 | 0 | 1.814.985 |
| | | | ----- | | |
| | | | 3.783.751.156 | 0 | 3.783.751.156 |
| | | | | | |
| | | | | | |
| | | | | | |
| | | | | | |
| | | | | | |
| | | | | | |
| | | | | | |
| | | | | | |
| | | | | | |
| | | | | | |
| | | | | | |
| | | | | | |
| | | | | | |
| | | | | | |
| | | | | | |
| | | | | | |
| | | | | | |
| | | | | | |
| | | | | | |
| | | | | | |
| | | | | | |


ORZAMENTOS DA COMUNIDADE AUTÓNOMA GALEGA. ANO 2018

RESUMO XERAL POR SERVIZOS E CAPÍTULOS


| | CAPÍTULOS | 1 | 2 | 3 |
|----|---------------------------|---------------|---------------|---|
| 80 | - SERVIZO GALEGO DE SAUDE | | | |
| | - SERVIZO GALEGO DE SAUDE | 1.645.328.292 | 1.160.088.740 | 0 |
| | | | | |
| | - TOTAL XERAL | 1.645.328.292 | 1.160.088.740 | 0 |
| | | | | |
| | | | | |
| | | | | |
| | | | | |
| | | | | |
| | | | | |
| | | | | |
| | | | | |
| | | | | |
| | | | | |
| | | | | |
| | | | | |
| | | | | |
| | | | | |
| | | | | |
| | | | | |
| | | | | |
| | | | | |
| | | | | |
| | | | | |
| | | | | |
| | | | | |
| | | | | |
| | | | | |
| | | | | |
| | | | | |
| | | | | |



ESTADO DE GASTOS



CONSELLERÍA DE SANIDADE



11 CONSELLERÍA DE SANIDADE
80 SERVIZO GALEGO DE SAUDE

ORZAMENTOS DA COMUNIDADE AUTÓNOMA GALEGA. ANO 2018

| | | | |
|----------|---|------|---|
| SECCIÓN | - | 11 | CONSELLERÍA DE SANIDADE |
| SERVIZO | - | 80 | SERVIZO GALEGO DE SAUDE |
| PROGRAMA | - | 411A | DIRECCIÓN E SERVIZOS XERAIS DE SANIDADE |

| CAPÍTULO | ARTIGO | CONCEPTO | SUBCONCEPTO | EXPLICACIÓN DO GASTO | TOTAL CONCEPTOS | TOTAL ARTIGOS E CAPITULOS |
|----------|--------|----------|-------------|--|-----------------|---------------------------|
| 1 | | | | GASTOS DE PERSOAL | | |
| | 0 | | | ALTOS CARGOS E DELEGADOS | | |
| | | 0 | | RETRIBUCIÓNS BÁSICAS E OUTRAS REMUNERACIÓNS DE ALTOS CARGOSE DELEGADOS | | |
| | | 00 | | RETRIBUCIÓNS BÁSICAS | 69.285 | |
| | | 01 | | OUTRAS REMUNERACIÓNS | 155.484 | |
| | | 08 | | IPC GALEGO | 850 | |
| | | | | | 225.619 | 225.619 |
| 2 | | | | FUNCIONARIOS | | |
| | 0 | | | RETRIBUCIÓNS BÁSICAS | | |
| | | 00 | | SOLDOS SUBGRUPO A1 | 1.842.111 | |
| | | 01 | | SOLDOS SUBGRUPO A2 | 102 | |
| | | 02 | | SOLDOS SUBGRUPO C1 | 228.765 | |
| | | 03 | | SOLDOS SUBGRUPO C2 | 312.219 | |
| | | 04 | | SOLDOS AGRUPACIÓNS PROFESIONAIS | 41.643 | |
| | | 05 | | TRINIENS | 190.163 | |
| | | 06 | | OUTRAS RETRIBUCIÓNS BÁSICAS | 3.501 | |
| | | 23 | | VACACIÓNS NON DISFRUTADAS | 102 | |
| | | 25 | | PERSOAL INTERINO. EXECUCIÓN PROGRAMAS EXTRAORDINARIOS DE CARÁCTER TEMPORAL | 180.374 | |
| | | | | | 2.798.980 | |
| | 1 | | | RETRIBUCIÓNS COMPLEMENTARIAS | | |
| | | 00 | | COMPLEMENTO DE DESTINO | 1.237.694 | |
| | | 01 | | COMPLEMENTO ESPECÍFICO | 1.973.296 | |
| | | 02 | | OUTROS COMPLEMENTOS | 86.454 | |
| | | 08 | | IPC GALEGO | 22.387 | |
| | | 16 | | PRESTACIONS ECONÓMICAS POR IT A COMPENSAR | 102 | |
| | | 17 | | PRESTACIONS POR DIFERENCIAS RETRIBUTIVAS EN IT. E MATERNIDADE | 102 | |
| | | 43 | | COMPLEMENTO DE CARREIRA | 104 | |
| | | | | | 3.320.139 | 6.119.119 |
| 3 | | | | LABORAIS | | |
| | 0 | | | LABORAL FIXO | | |
| | | 00 | | RETRIBUCIÓNS BÁSICAS | 35.440 | |
| | | | | S U M A E S E G U E | | 35.440 |

ORZAMENTOS DA COMUNIDADE AUTÓNOMA GALEGA. ANO 2018

| | | | |
|----------|---|------|---|
| SECCIÓN | - | 11 | CONSELLERÍA DE SANIDADE |
| SERVIZO | - | 80 | SERVIZO GALEGO DE SAUDE |
| PROGRAMA | - | 411A | DIRECCIÓN E SERVIZOS XERAIS DE SANIDADE |

| CAPÍTULO | ARTIGO | CONCEPTO | SUBCONCEPTO | EXPLICACIÓN DO GASTO | TOTAL CONCEPTOS | TOTAL ARTIGOS E CAPITULOS |
|----------|--------|----------|-------------|--|-----------------|---------------------------|
| 1 | 3 | 0 | | SUMAS ANTERIORES | | 35.440 |
| | | 01 | | OUTRAS REMUNERACIÓNS | 41.013 | |
| | | 05 | | TRIENIOS | 5.832 | |
| | | 08 | | IPC GALEGO | 620 | |
| | | 16 | | PRESTACIONS ECONÓMICAS POR IT A COMPENSAR | 102 | |
| | | 17 | | PRESTACIONS POR DIFERENCIAS RETRIBUTIVAS EN IT. E MATERNIDADE | 102 | |
| | | | | | 83.109 | |
| | 3 | | | LABORAL TEMPORAL INDEFINIDO | | |
| | | 00 | | RETRIBUCIÓNS BÁSICAS | 227.590 | |
| | | 01 | | OUTRAS REMUNERACIÓNS | 34.963 | |
| | | 05 | | TRIENIOS | 22.842 | |
| | | 08 | | IPC GALEGO | 983 | |
| | | | | | 286.378 | |
| | 4 | | | LABORAL DISPOSICIÓN TRANSITORIA 9ªBIS IV CONVENIO.SEN SENTENZA | | |
| | | 00 | | RETRIBUCIÓNS BÁSICAS | 75.601 | |
| | | 01 | | OUTRAS REMUNERACIÓNS | 9.477 | |
| | | 05 | | TRIENIOS | 8.263 | |
| | | 08 | | IPC GALEGO | 79 | |
| | | | | | 93.420 | 462.907 |
| | 6 | | | COTAS, PRESTACIÓNS E GASTOS SOCIAIS A CARGO DO EMPREGADOR | | |
| | | 0 | | COTAS SOCIAIS | | |
| | | 00 | | SEGURIDADE SOCIAL | 1.427.548 | |
| | | 25 | | S. SOCIAL EXECUCIÓN PROGRAMAS EXTRAORDINARIOS DE CARÁCTER TEMPORAL | 49.058 | |
| | | 33 | | SEGURIDADE SOCIAL DO PERSOAL LABORAL TEMPORAL INDEFINIDO | 75.638 | |
| | | 34 | | S.SOCIAL D.T. 9ªBIS IV CONVENIO SEN SENTENZA | 31.547 | |
| | | | | | 1.583.791 | |
| | 2 | | | GASTOS SOCIAIS DO PERSOAL | | |
| | | 04 | | ACCIÓN SOCIAL | 2.040 | |
| | | | | | 2.040 | 1.585.831 |
| | 8 | | | FONDO RETRIBUTIVO | | |
| | | 0 | | FONDO RETRIBUTIVO | 167.870 | |
| | | | | | 167.870 | 167.870 |
| | | | | | | ===== |
| | | | | TOTAL CAPÍTULO 1 | | 8.561.346 |

ORZAMENTOS DA COMUNIDADE AUTÓNOMA GALEGA. ANO 2018

| | | | |
|----------|---|------|---|
| SECCIÓN | - | 11 | CONSELLERÍA DE SANIDADE |
| SERVIZO | - | 80 | SERVIZO GALEGO DE SAUDE |
| PROGRAMA | - | 411A | DIRECCIÓN E SERVIZOS XERAIS DE SANIDADE |

| CAPÍTULO | ARTIGO | CONCEPTO | SUBCONCEPTO | EXPLICACIÓN DO GASTO | TOTAL CONCEPTOS | TOTAL ARTIGOS E CAPITULOS |
|----------|--------|----------|-------------|--|-----------------|---------------------------|
| 2 | | | | GASTOS EN BENS CORRENTES E SERVIZOS | | |
| | 1 | | | REPARACIÓNS, MANTEMENTO E CONSERVACIÓN | | |
| | | 2 | | EDIFICIOS E OUTRAS CONSTRUCCIÓNS | 156.075 | |
| | | | | | 156.075 | |
| | | 4 | | MATERIAL DE TRANSPORTE | 25.000 | |
| | | | | | 25.000 | |
| | | 5 | | MOBILIARIO E UTENSILIOS | 26.000 | |
| | | | | | 26.000 | 207.075 |
| | 2 | | | MATERIAL, SUBMINISTRACIÓNS E OUTROS | | |
| | | 0 | | MATERIAL DE OFICINA | | |
| | | | 00 | ORDINARIO NON INVENTARIABLE | 48.810 | |
| | | | 01 | PRENSA, REVISTAS, LIBROS E OUTRAS PUBLICACIÓNS | 49.195 | |
| | | | 02 | MATERIAL INFORMÁTICO NON INVENTARIABLE | 89.334 | |
| | | | | | 187.339 | |
| | | 1 | | SUBMINISTRACIÓNS | | |
| | | | 00 | ENERXÍA ELÉCTRICA | 90.352 | |
| | | | 01 | AUGA | 9.458 | |
| | | | 02 | GAS | 30.404 | |
| | | | 03 | COMBUSTIBLES | 41.603 | |
| | | | 04 | VESTIARIO | 4.028 | |
| | | | | | 175.845 | |
| | | 2 | | COMUNICACIÓNS | | |
| | | | 00 | TELEFÓNICAS | 433.310 | |
| | | | 01 | POSTAIS | 60.000 | |
| | | | 02 | TELEGRÁFICAS | 1.300 | |
| | | | | | 494.610 | |
| | | 3 | | TRANSPORTES | 59.000 | |
| | | | | | 59.000 | |
| | | 4 | | PRIMAS DE SEGUROS | 31.564 | |
| | | | | | 31.564 | |
| | | 5 | | TRIBUTOS | 365 | |
| | | | | | 365 | |
| | | 6 | | GASTOS DIVERSOS | | |
| | | | 02 | PUBLICIDADE E PROPAGANDA | 1.000 | |
| | | | | S U M A E S E G U E | | 949.723 |

ORZAMENTOS DA COMUNIDADE AUTÓNOMA GALEGA. ANO 2018

| | | | |
|----------|---|------|---|
| SECCIÓN | - | 11 | CONSELLERÍA DE SANIDADE |
| SERVIZO | - | 80 | SERVIZO GALEGO DE SAUDE |
| PROGRAMA | - | 411A | DIRECCIÓN E SERVIZOS XERAIS DE SANIDADE |

| CAPÍTULO | ARTIGO | CONCEPTO | SUBCONCEPTO | EXPLICACIÓN DO GASTO | TOTAL CONCEPTOS | TOTAL ARTIGOS E CAPÍTULOS |
|----------|--------|----------|-------------|--|-----------------|---------------------------|
| 2 | 2 | 6 | | SUMAS ANTERIORES | | 949.723 |
| | | | 03 | XURÍDICOS, CONTENCIOSOS | 20.000 | |
| | | | 06 | REUNIÓNS, CONFERENCIAS E CURSOS | 16.000 | |
| | | | 13 | GASTOS DE FUNCIONAMENTO DE TRIBUNAIS DE OPOSICIÓN E DE PROBAS SELECTIVAS | 132.128 | |
| | | | 99 | OUTROS | 37.218 | |
| | | | | | 206.346 | |
| | | | 7 | TRABALLOS REALIZADOS POR OUTRAS EMPRESAS | | |
| | | | 00 | LIMPEZA E ASEO | 214.883 | |
| | | | 01 | SEGURANZA | 132.640 | |
| | | | 99 | OUTROS | 50.000 | |
| | | | | | 397.523 | 1.552.592 |
| | | | 3 | INDEMNIZACIÓNS POR RAZÓNS DO SERVIZO | | |
| | | | 0 | AXUDAS DE CUSTO | 72.500 | |
| | | | | | 72.500 | |
| | | | 1 | LOCOMOCIÓN | 111.500 | |
| | | | | | 111.500 | |
| | | | 3 | OUTRAS INDEMNIZACIÓNS | 33.186 | |
| | | | | | 33.186 | 217.186 |
| | | | | | | ===== |
| | | | | TOTAL CAPÍTULO 2 | | 1.976.853 |
| 6 | | | | INVESTIMENTOS REAIS | | |
| | | | 2 | INVESTIMENTO NOVO ASOCIADO AO FUNCIONAMENTO OPERATIVO DOS SERVIZOS | | |
| | | | 1 | INFRAESTRUTURA E EQUIPAMENTOS SOCIAIS EN MATERIA DE SANIDADE | | |
| | | | 4 | EQUIPAMENTO INFORMÁTICO | 29.345.476 | |
| | | | | | 29.345.476 | 29.345.476 |
| | | | 4 | GASTOS EN INVESTIMENTOS DE CARACTER INMATERIAL | | |
| | | | 0 | GASTOS EN INVESTIMENTOS DE CARACTER INMATERIAL | | |
| | | | 0 | GASTOS EN INVESTIMENTOS DE CARACTER INMATERIAL | 1.578.981 | |
| | | | 7 | GASTOS EN INVESTIMENTOS DE CARACTER INMATERIAL | 91.275 | |
| | | | 8 | GASTOS EN INVESTIMENTOS DE CARACTER INMATERIAL | 103.261 | |
| | | | | | 1.773.517 | 1.773.517 |
| | | | | | | ===== |
| | | | | TOTAL CAPÍTULO 6 | | 31.118.993 |

ORZAMENTOS DA COMUNIDADE AUTÓNOMA GALEGA. ANO 2018

| | | | |
|----------|---|------|---|
| SECCIÓN | - | 11 | CONSELLERÍA DE SANIDADE |
| SERVIZO | - | 80 | SERVIZO GALEGO DE SAUDE |
| PROGRAMA | - | 411A | DIRECCIÓN E SERVIZOS XERAIS DE SANIDADE |

| CAPÍTULO | ARTIGO | CONCEPTO | SUBCONCEPTO | EXPLICACIÓN DO GASTO | TOTAL CONCEPTOS | TOTAL ARTIGOS E CAPITULOS |
|----------|--------|----------|-------------|---|-----------------|---------------------------|
| 8 | | | | ACTIVOS FINANCEIROS | | |
| | 3 | | | CONCESION DE PRÉSTAMOS FÓRA DO SECTOR PÚBLICO | | |
| | | 0 | | PRÉSTAMOS A CURTO PRAZO | | |
| | | | 08 | A FAMILIAS E INSTITUCIÓNS SEN FINS DE LUCRO | 361.514 | |
| | | | | | | 361.514 |
| | 1 | | | PRÉSTAMOS A LONGO PRAZO | | |
| | | | 08 | A FAMILIAS E INSTINTUCIÓNS SEN FINS DE LUCRO | 30.051 | |
| | | | | | | 391.565 |
| | | | | | | ===== |
| | | | | TOTAL CAPÍTULO 8 | | 391.565 |
| | | | | TOTAL PROGRAMA 411A | | 42.048.757 |

ORZAMENTOS DA COMUNIDADE AUTÓNOMA GALEGA. ANO 2018

| | | | |
|----------|---|------|-------------------------|
| SECCIÓN | - | 11 | CONSELLERÍA DE SANIDADE |
| SERVIZO | - | 80 | SERVIZO GALEGO DE SAUDE |
| PROGRAMA | - | 412A | ATENCIÓN ESPECIALIZADA |

| CAPÍTULO | ARTIGO | CONCEPTO | SUBCONCEPTO | EXPLICACIÓN DO GASTO | TOTAL CONCEPTOS | TOTAL ARTIGOS E CAPITULOS |
|----------|--------|----------|-------------|---|-----------------|---------------------------|
| 1 | | | | GASTOS DE PERSOAL | | |
| | 2 | | | FUNCIONARIOS | | |
| | | 0 | | RETRIBUCIÓNS BÁSICAS | | |
| | | 00 | | SOLDOS SUBGRUPO A1 | 77.547.340 | |
| | | 01 | | SOLDOS SUBGRUPO A2 | 108.532.119 | |
| | | 02 | | SOLDOS SUBGRUPO C1 | 18.270.901 | |
| | | 03 | | SOLDOS SUBGRUPO C2 | 70.094.200 | |
| | | 04 | | SOLDOS AGRUPACIÓNS PROFESIONAIS | 25.362.308 | |
| | | 05 | | TRIENIOS | 52.669.915 | |
| | | 06 | | OUTRAS RETRIBUCIÓNS BÁSICAS | 239.047 | |
| | | 10 | | SOLDOS SUBGRUPO A1. PERSOAL DE COTA | 794.364 | |
| | | | | | 353.510.194 | |
| | 1 | | | RETRIBUCIÓNS COMPLEMENTARIAS | | |
| | | 00 | | COMPLEMENTO DE DESTINO | 136.003.834 | |
| | | 01 | | COMPLEMENTO ESPECÍFICO | 113.179.676 | |
| | | 02 | | OUTROS COMPLEMENTOS | 2.125.208 | |
| | | 03 | | COMPLEMENTOS DE ATENCIÓN CONTINUADA PERSOAL FACULTATIVO | 38.682.033 | |
| | | 04 | | COMPLEMENTOS DE ATENCIÓN CONTINUADA PERSOAL NON FACULTATIVO | 18.555.942 | |
| | | 05 | | COMPLEMENTOS DE ATENCIÓN CONTINUADA OUTRO PERSOAL | 1.413.493 | |
| | | 06 | | COMPLEMENTO DE PENOSIDADE, RESPONSABILIDADE E DIFICULTADE | 8.468.961 | |
| | | 08 | | IPC GALEGO | 2.701.280 | |
| | | 16 | | PRESTACIÓNS ECONÓMICAS POR IT A COMPENSAR | 1.838 | |
| | | 17 | | PRESTACIÓNS POR DIFERENCIAS RETRIBUTIVAS EN IT. E MATERNIDADE | 1.838 | |
| | | 41 | | COMPLEMENTOS TRANSITORIOS ABSORBIBLES | 80.711 | |
| | | 42 | | RETRIBUCIÓNS COMPLEMENTARIAS DE COTA | 209.496 | |
| | | 43 | | COMPLEMENTO DE CARREIRA | 43.622.784 | |
| | | | | | 365.047.094 | 718.557.288 |
| | 3 | | | LABORAIS | | |
| | | 0 | | LABORAL FIXO | | |
| | | 00 | | RETRIBUCIÓNS BÁSICAS | 1.254.928 | |
| | | 01 | | OUTRAS REMUNERACIÓNS | 860.017 | |
| | | 05 | | TRIENIOS | 767.908 | |
| | | 08 | | IPC GALEGO | 10.902 | |
| | | | | S U M A E S E G U E | | 2.893.755 |

ORZAMENTOS DA COMUNIDADE AUTÓNOMA GALEGA. ANO 2018

| | | | |
|----------|---|------|-------------------------|
| SECCIÓN | - | 11 | CONSELLERÍA DE SANIDADE |
| SERVIZO | - | 80 | SERVIZO GALEGO DE SAUDE |
| PROGRAMA | - | 412A | ATENCIÓN ESPECIALIZADA |

| CAPÍTULO | ARTIGO | CONCEPTO | SUBCONCEPTO | EXPLICACIÓN DO GASTO | TOTAL CONCEPTOS | TOTAL ARTIGOS E CAPITULOS |
|----------|--------|----------|-------------|--|-----------------|---------------------------|
| 1 | 3 | 0 | | SUMAS ANTERIORES | | 2.893.755 |
| | | 16 | | PRESTACIONS ECONÓMICAS POR IT A COMPENSAR | 1.122 | |
| | | 17 | | PRESTACIONS POR DIFERENCIAS RETRIBUTIVAS EN IT. E MATERNIDADE | 1.122 | |
| | | 90 | | QUENDAS E NOITES | 91.911 | |
| | | | | | 2.987.910 | |
| | 1 | | | LABORAL TEMPORAL | | |
| | | 00 | | RETRIBUCIÓN BÁSICAS | 99.798.254 | |
| | | 05 | | TRIENIOS | 144.696 | |
| | | 08 | | IPC GALEGO | 378.193 | |
| | | 16 | | PRESTACIONS ECONÓMICAS POR IT A COMPENSAR | 1.428 | |
| | | 17 | | PRESTACIONS POR DIFERENCIAS RETRIBUTIVAS EN IT. E MATERNIDADE | 1.428 | |
| | | | | | 100.323.999 | |
| | 3 | | | LABORAL TEMPORAL INDEFINIDO | | |
| | | 00 | | RETRIBUCIÓN BÁSICAS | 21.294 | |
| | | 01 | | OUTRAS REMUNERACIÓN | 1.895 | |
| | | 08 | | IPC GALEGO | 88 | |
| | | | | | 23.277 | |
| | 4 | | | LABORAL DISPOSICIÓN TRANSITORIA 9ªBIS IV CONVENIO.SEN SENTENZA | | |
| | | 00 | | RETRIBUCIÓN BÁSICAS | 203.142 | |
| | | 01 | | OUTRAS REMUNERACIÓN | 15.163 | |
| | | 05 | | TRIENIOS | 17.250 | |
| | | 08 | | IPC GALEGO | 248 | |
| | | | | | 235.803 | 103.570.989 |
| | 4 | | | OUTRO PERSOAL | | |
| | | 0 | | OUTRO PERSOAL | | |
| | | 00 | | OUTRO PERSOAL | 656.267 | |
| | | 01 | | SUBSTITUCIÓN OUTRO PERSOAL | 53.340 | |
| | | 08 | | IPC GALEGO | 2.603 | |
| | | | | | 712.210 | 712.210 |
| | 5 | | | INCENTIVOS AO RENDEMENTO | | |
| | | 0 | | PRODUCTIVIDADE DE PERSOAL NON ESTATUTARIO | | |
| | | 00 | | PRODUCTIVIDADE DE PERSOAL NON ESTATUTARIO | 523.353 | |
| | | | | | 523.353 | |
| | | | | SUMASEGUE | | 523.353 |

ORZAMENTOS DA COMUNIDADE AUTÓNOMA GALEGA. ANO 2018

| | | | |
|----------|---|------|-------------------------|
| SECCIÓN | - | 11 | CONSELLERÍA DE SANIDADE |
| SERVIZO | - | 80 | SERVIZO GALEGO DE SAUDE |
| PROGRAMA | - | 412A | ATENCIÓN ESPECIALIZADA |

| CAPÍTULO | ARTIGO | CONCEPTO | SUBCONCEPTO | EXPLICACIÓN DO GASTO | TOTAL CONCEPTOS | TOTAL ARTIGOS E CAPITULOS |
|----------|--------|----------|-------------|---|-----------------|---------------------------|
| 1 | 5 | | | SUMAS ANTERIORES | | 523.353 |
| | | 1 | | GRATIFICACIÓNS | | |
| | | 20 | | GRATIFICACIÓNS PERSOAL EMÉRITO | 110.171 | |
| | | | | | 110.171 | |
| | | 2 | | PRODUCTIVIDADE PERSOAL ESTATUTARIO. FACTOR FIXO | | |
| | | 00 | | PRODUCTIVIDADE PERSOAL ESTATUTARIO. FACTOR FIXO | 78.726.505 | |
| | | | | | 78.726.505 | |
| | | 3 | | PRODUCTIVIDADE PERSOAL ESTATUTARIO. FACTOR VARIABLE | | |
| | | 01 | | PRODUCTIVIDADE FACTOR VARIABLE. PERSOAL DIRECTIVO | 946.599 | |
| | | 02 | | PRODUCTIVIDADE FACTOR VARIABLE. PERSOAL NON DIRECTIVO | 9.371.246 | |
| | | 03 | | PRODUCTIVIDADE FACTOR VARIABLE. PROGRAMA DE EXTRACCIÓN E TRANSPLANTES | 2.525.055 | |
| | | 04 | | PRODUCTIVIDADE FACTOR VARIABLE. PROGRAMAS ESPECIAIS | 4.377.073 | |
| | | 05 | | PRODUCTIVIDADE FACTOR VARIABLE. ACTIVIDADES NON PROGRAMADAS | 1.564.188 | |
| | | | | | 18.784.161 | 98.144.190 |
| | 6 | | | COTAS, PRESTACIÓNS E GASTOS SOCIAIS A CARGO DO EMPREGADOR | | |
| | | 0 | | COTAS SOCIAIS | | |
| | | 00 | | SEGURIDADE SOCIAL | 192.887.706 | |
| | | 33 | | SEGURIDADE SOCIAL DO PERSOAL LABORAL TEMPORAL INDEFINIDO | 4.888 | |
| | | 34 | | S.SOCIAL D.T. 9ªBIS IV CONVENIO SEN SENTENZA | 49.521 | |
| | | | | | 192.942.115 | |
| | | 1 | | COMPLEMENTO FAMILIAR | | |
| | | 05 | | COMPLEMENTOS DE PRESTACIÓN | 1.138.517 | |
| | | | | | 1.138.517 | |
| | | 2 | | GASTOS SOCIAIS DO PERSOAL | | |
| | | 04 | | ACCIÓN SOCIAL | 55.596 | |
| | | | | | 55.596 | 194.136.228 |
| | 8 | | | FONDO RETRIBUTIVO | | |
| | | 0 | | FONDO RETRIBUTIVO | 22.302.417 | |
| | | | | | 22.302.417 | 22.302.417 |
| | | | | | | ===== |
| | | | | TOTAL CAPÍTULO 1 | | 1.137.423.322 |
| 2 | | | | GASTOS EN BENS CORRENTES E SERVIZOS | | |
| | | 0 | | ALUGAMENTOS E CANONS | | |
| | | 0 | | TERREOS E BENS NATURAIS | 94.952 | |
| | | | | | 94.952 | |
| | | | | SUMA E SEGUE | | 94.952 |

ORZAMENTOS DA COMUNIDADE AUTÓNOMA GALEGA. ANO 2018

| | | | |
|----------|---|------|-------------------------|
| SECCIÓN | - | 11 | CONSELLERÍA DE SANIDADE |
| SERVIZO | - | 80 | SERVIZO GALEGO DE SAUDE |
| PROGRAMA | - | 412A | ATENCIÓN ESPECIALIZADA |

| CAPÍTULO | ARTIGO | CONCEPTO | SUBCONCEPTO | EXPLICACIÓN DO GASTO | TOTAL CONCEPTOS | TOTAL ARTIGOS E CAPITULOS |
|----------|--------|----------|-------------|--|-----------------|---------------------------|
| 2 | 0 | | | SUMAS ANTERIORES | | 94.952 |
| | | 2 | | EDIFICIOS E OUTRAS CONSTRUCCIÓN | 212.809 | |
| | | | | | 212.809 | |
| | | 3 | | MAQUINARIA, INSTALACIÓNS E UTENSILIOS | 1.397.959 | |
| | | | | | 1.397.959 | |
| | | 4 | | MATERIAL DE TRANSPORTE | 350.483 | |
| | | | | | 350.483 | |
| | | 5 | | MOBILIARIO E UTENSILIOS | 448.814 | |
| | | | | | 448.814 | |
| | | 6 | | EQUIPAMENTOS PARA PROCESOS DE INFORMACIÓN | 1.683.357 | |
| | | | | | 1.683.357 | |
| | | 9 | | CANONS | 33.939.668 | |
| | | | | | 33.939.668 | 38.128.042 |
| 1 | | | | REPARACIÓNS, MANTEMENTO E CONSERVACIÓN | | |
| | | 2 | | EDIFICIOS E OUTRAS CONSTRUCCIÓN | 8.611.780 | |
| | | | | | 8.611.780 | |
| | | 3 | | MAQUINARIA, INSTALACIÓNS E UTENSILIOS | 17.758.067 | |
| | | | | | 17.758.067 | |
| | | 4 | | MATERIAL DE TRANSPORTE | 94.034 | |
| | | | | | 94.034 | |
| | | 5 | | MOBILIARIO E UTENSILIOS | 899.532 | |
| | | | | | 899.532 | |
| | | 6 | | EQUIPAMENTOS PARA PROCESOS DE INFORMACIÓN | 4.185.000 | |
| | | | | | 4.185.000 | |
| | | 9 | | OUTRO INMOBILIZADO MATERIAL | 5.000 | |
| | | | | | 5.000 | 31.553.413 |
| 2 | | | | MATERIAL, SUBMINISTRACIÓNS E OUTROS | | |
| | | 0 | | MATERIAL DE OFICINA | | |
| | | 00 | | ORDINARIO NON INVENTARIABLE | 1.482.517 | |
| | | 01 | | PRENSA, REVISTAS, LIBROS E OUTRAS PUBLICACIÓNS | 325.810 | |
| | | 02 | | MATERIAL INFORMÁTICO NON INVENTARIABLE | 1.193.233 | |
| | | | | | 3.001.560 | |
| | | 1 | | SUBMINISTRACIÓNS | | |
| | | 00 | | ENERXÍA ELÉCTRICA | 16.337.007 | |
| | | | | SUMAS SEGUEN | | 19.338.567 |

ORZAMENTOS DA COMUNIDADE AUTÓNOMA GALEGA. ANO 2018

| | | | |
|----------|---|------|-------------------------|
| SECCIÓN | - | 11 | CONSELLERÍA DE SANIDADE |
| SERVIZO | - | 80 | SERVIZO GALEGO DE SAUDE |
| PROGRAMA | - | 412A | ATENCIÓN ESPECIALIZADA |

| CAPÍTULO | ARTIGO | CONCEPTO | SUBCONCEPTO | EXPLICACIÓN DO GASTO | TOTAL CONCEPTOS | TOTAL ARTIGOS E CAPITULOS |
|----------|--------|----------|-------------|---|-----------------|---------------------------|
| 2 | 2 | 1 | | SUMAS ANTERIORES | | 19.338.567 |
| | | 01 | | AUGA | 1.399.282 | |
| | | 02 | | GAS | 2.835.169 | |
| | | 03 | | COMBUSTIBLES | 922.600 | |
| | | 04 | | VESTIARIO | 1.304.961 | |
| | | 05 | | PRODUCTOS ALIMENTICIOS | 11.019.126 | |
| | | 06 | | PRODUCTOS FARMACÉUTICOS E MATERIAL SANITARIO | 420.744.620 | |
| | | 10 | | IRMANDADE DE DOADORES DE SANGUE | 1.000 | |
| | | 11 | | EXTRACCIÓN DE SANGUE | 176.814 | |
| | | 12 | | HEMODERIVADOS | 3.693.000 | |
| | | 13 | | INSTRUMENTAL E PEQUENOS UTENSILIOS SANITARIOS | 2.176.857 | |
| | | 14 | | INSTRUMENTAL E PEQUENOS UTENSILIOS NON SANITARIOS | 395.553 | |
| | | 15 | | IMPLANTES | 91.091.305 | |
| | | 16 | | OUTRO MATERIAL SANITARIO | 109.518.499 | |
| | | 17 | | MATERIAL NON SANITARIO PARA CONSUMO E REPOSICIÓN | 1.530.088 | |
| | | 19 | | MATERIAL DE LABORATORIO | 61.427.064 | |
| | | 20 | | MATERIAL DE RADIOLOXÍA | 195.000 | |
| | | 21 | | MATERIAL DE MEDICINA NUCLEAR | 1.500.000 | |
| | | 99 | | OUTRAS SUBMINISTRACIÓNS | 11.014.604 | |
| | | | | | 737.282.549 | |
| | 2 | | | COMUNICACIÓNS | | |
| | | 00 | | TELEFÓNICAS | 2.887.248 | |
| | | 01 | | POSTAIS | 481.083 | |
| | | 02 | | TELEGRÁFICAS | 1.030 | |
| | | 03 | | TÉLEX E TELEFAX | 30 | |
| | | | | | 3.369.391 | |
| | 3 | | | TRANSPORTES | 2.282.398 | |
| | | | | | 2.282.398 | |
| | 4 | | | PRIMAS DE SEGUROS | 36.100 | |
| | | | | | 36.100 | |
| | 5 | | | TRIBUTOS | 2.003.000 | |
| | | | | | 2.003.000 | |
| | 6 | | | GASTOS DIVERSOS | | |
| | | 02 | | PUBLICIDADE E PROPAGANDA | 31.957 | |
| | | | | SUMA E SEGUE | | 748.006.955 |

ORZAMENTOS DA COMUNIDADE AUTÓNOMA GALEGA. ANO 2018

| | | | |
|----------|---|------|-------------------------|
| SECCIÓN | - | 11 | CONSELLERÍA DE SANIDADE |
| SERVIZO | - | 80 | SERVIZO GALEGO DE SAUDE |
| PROGRAMA | - | 412A | ATENCIÓN ESPECIALIZADA |

| CAPÍTULO | ARTIGO | CONCEPTO | SUBCONCEPTO | EXPLICACIÓN DO GASTO | TOTAL CONCEPTOS | TOTAL ARTIGOS E CAPITULOS |
|----------|--------|----------|-------------|--|-----------------|---------------------------|
| 2 | 2 | 6 | | SUMAS ANTERIORES | | 748.006.955 |
| | | | 03 | XURÍDICOS, CONTENCIOSOS | 1.600.522 | |
| | | | 06 | REUNIÓNS, CONFERENCIAS E CURSOS | 129.258 | |
| | | | 99 | OUTROS | 123.200 | |
| | | | | | 1.884.937 | |
| | | | 7 | TRABALLOS REALIZADOS POR OUTRAS EMPRESAS | | |
| | | | 00 | LIMPEZA E ASEO | 40.400.000 | |
| | | | 01 | SEGURANZA | 8.593.167 | |
| | | | 03 | POSTAIS | 9.727 | |
| | | | 06 | ESTUDOS E TRABALLOS TÉCNICOS | 935.000 | |
| | | | 10 | SERVIZOS CONTRATADOS DE COMEDOR | 3.023.973 | |
| | | | 99 | OUTROS | 35.130.490 | |
| | | | | | 88.092.357 | 837.952.292 |
| | | | 3 | INDEMNIZACIÓNS POR RAZÓNS DO SERVIZO | | |
| | | | 0 | AXUDAS DE CUSTO | 116.162 | |
| | | | | | 116.162 | |
| | | | 1 | LOCOMOCIÓN | 435.314 | |
| | | | | | 435.314 | |
| | | | 3 | OUTRAS INDEMNIZACIÓNS | 11.200 | |
| | | | | | 11.200 | 562.676 |
| | | | 4 | ENCOMENDAS DE XESTIÓN | | |
| | | | 1 | A AXENCIAS PÚBLICAS AUTONÓMICAS | | |
| | | | 01 | Á AXENCIA GALEGA DE SANGUE, ÓRGANOS E TECIDOS | 21.701.755 | |
| | | | | | 21.701.755 | 21.701.755 |
| | | | 5 | ASISTENCIA SANITARIA CON MEDIOS ALLEOS | | |
| | | | 2 | CONCERTOS CON INSTITUCIÓNS DE ATENCIÓN ESPECIALIZADA | | |
| | | | 03 | CONCERTOS CON ENTIDADES PRIVADAS | 139.029.576 | |
| | | | | | 139.029.576 | |
| | | | 3 | CONCERTOS POR PROGRAMAS ESPECIAIS DE HEMODIÁLISE | | |
| | | | 01 | HEMODIÁLISE EN CENTROS HOSPITALARIOS | 10.678.669 | |
| | | | 02 | CLUB DE DIÁLISE | 8.650.000 | |
| | | | 03 | OUTRAS HEMODIÁLISES EN CENTROS NON HOSPITALARIOS | 4.600.377 | |
| | | | | | 23.929.046 | |
| | | | | SUMA E SE G U E | | 162.958.622 |

ORZAMENTOS DA COMUNIDADE AUTÓNOMA GALEGA. ANO 2018

| | | | |
|----------|---|------|-------------------------|
| SECCIÓN | - | 11 | CONSELLERÍA DE SANIDADE |
| SERVIZO | - | 80 | SERVIZO GALEGO DE SAUDE |
| PROGRAMA | - | 412A | ATENCIÓN ESPECIALIZADA |

| CAPÍTULO | ARTIGO | CONCEPTO | SUBCONCEPTO | EXPLICACIÓN DO GASTO | TOTAL CONCEPTOS | TOTAL ARTIGOS E CAPITULOS |
|----------|--------|----------|-------------|---|-----------------|---------------------------|
| 2 | 5 | | | SUMAS ANTERIORES | | 162.958.622 |
| | | 4 | | CONCERTOS CON CENTROS DE DIAGNÓSTICO E TRATAMENTO | | |
| | | 02 | | TERAPIA DA INSUFICIENCIA RESPIRATORIA A DOMICILIO | 11.885.095 | |
| | | 03 | | CONCERTOS PARA RESONANCIA MAGNÉTICA E MEDICINA NUCLEAR | 2.833.462 | |
| | | 04 | | CONCERTOS PARA TAC | 321.000 | |
| | | 05 | | CONCERTOS PARA REHABILITACIÓN-FISIOTERAPIA | 1.300.000 | |
| | | 07 | | OUTROS SERVIZOS ESPECIAIS | 86.000 | |
| | | | | | 16.425.557 | |
| | | 5 | | CONCERTOS POLO PROGRAMA ESPECIAL DE TRANSPORTE | | |
| | | 01 | | SERVIZOS CONCERTADOS DE AMBULANCIAS | 19.427.265 | |
| | | 02 | | TRASLADOS DE ENFERMOS CON OUTROS MEDIOS DE TRANSPORTE | 5.233 | |
| | | | | | 19.432.498 | |
| | | 8 | | OUTROS SERVIZOS DE ASISTENCIA SANITARIA | | |
| | | 01 | | REINTEGROS DE ASISTENCIA SANITARIA | 128.108 | |
| | | 02 | | OUTROS SERVIZOS DE ASISTENCIA SANITARIA | 865.720 | |
| | | | | | 993.828 | 199.810.505 |
| | | | | | | ===== |
| | | | | TOTAL CAPÍTULO 2 | | 1.129.708.683 |
| 4 | | | | TRANSFERENCIAS CORRENTES | | |
| | 4 | | | A SOCIEDADES PÚBLICAS E OUTROS ENTES PÚBLICOS DA COMUNIDADEAUTÓNOMA | | |
| | | 1 | | A SOCIEDADES MERCANTÍS | | |
| | | 15 | | GALARIA. EMPRESA PUBLICA DE SERVIZOS SANITARIOS S.A. | 14.565.782 | |
| | | | | | 14.565.782 | |
| | | 3 | | A FUNDACIÓNS PÚBLICAS | | |
| | | 10 | | FUNDACIÓN INSTITUTO GALEGO OFTALMOLOXIA | 1.249.202 | |
| | | 12 | | URXENCIAS SANITARIAS 061 | 44.403.011 | |
| | | 14 | | FUNDACIÓN GALEGA DE MEDICINA XENÓMICA | 3.268.246 | |
| | | | | | 48.920.459 | |
| | | 4 | | A UNIVERSIDADES PÚBLICAS DA COMUNIDADE AUTÓNOMA | | |
| | | 0 | | A UNIVERSIDADES PÚBLICAS DA COMUNIDADE AUTÓNOMA | 4.927.599 | |
| | | | | | 4.927.599 | 68.413.840 |
| | | 8 | | A FAMILIAS E INSTITUCIÓNS SEN FINS DE LUCRO | | |
| | | 0 | | A FAMILIAS | | |
| | | 2 | | A FAMILIAS E INSTITUCIÓNS SEN FINS DE LUCRO | 31.880 | |
| | | | | SUMASEGUE | | 31.880 |

ORZAMENTOS DA COMUNIDADE AUTÓNOMA GALEGA. ANO 2018

| | | | |
|----------|---|------|-------------------------|
| SECCIÓN | - | 11 | CONSELLERÍA DE SANIDADE |
| SERVIZO | - | 80 | SERVIZO GALEGO DE SAUDE |
| PROGRAMA | - | 412A | ATENCIÓN ESPECIALIZADA |

| CAPÍTULO | ARTIGO | CONCEPTO | SUBCONCEPTO | EXPLICACIÓN DO GASTO | TOTAL CONCEPTOS | TOTAL ARTIGOS E CAPITULOS |
|----------|--------|----------|-------------|---|-----------------|---------------------------|
| 4 | 8 | 0 | | S U M A S A N T E R I O R E S | | 31.880 |
| | | 5 | | A FAMILIAS E INSTITUCIÓNS SEN FINS DE LUCRO | 3.658.171 | |
| | | 6 | | A FAMILIAS E INSTITUCIÓNS SEN FINS DE LUCRO | 5.599.417 | |
| | | 7 | | A FAMILIAS E INSTITUCIÓNS SEN FINS DE LUCRO | 4.815.387 | |
| | | | | | 14.104.855 | |
| | | 1 | | A INSTITUCIÓNS SEN FINS DE LUCRO | | |
| | | 3 | | A FAMILIAS E INSTITUCIÓNS SEN FINS DE LUCRO | 58.200 | |
| | | | | | 58.200 | 14.163.055 |
| | | | | T O T A L C A P Í T U L O 4 | | 82.576.895 |
| 5 | | | | FONDO DE CONTINXENCIA | | |
| | 0 | | | FONDO DE CONTINXENCIA | | |
| | | 0 | | FONDO DE CONTINXENCIA | 31.917.175 | |
| | | | | | 31.917.175 | 31.917.175 |
| | | | | T O T A L C A P Í T U L O 5 | | 31.917.175 |
| 6 | | | | INVESTIMENTOS REAIS | | |
| | 2 | | | INVESTIMENTO NOVO ASOCIADO AO FUNCIONAMENTO OPERATIVO DOS SERVICIOS | | |
| | | 0 | | INVESTIMENTO EN TERREOS E BENS NATURAIS | | |
| | | | 0 | INVESTIMENTO EN TERREOS E BENS NATURAIS | 4.000.000 | |
| | | | | | 4.000.000 | |
| | | 1 | | INFRAESTRUTURA E EQUIPAMENTOS SOCIAIS EN MATERIA DE SANIDADE | | |
| | | | 0 | CONSTRUCCIÓN DE CENTROS | 44.543.472 | |
| | | | 1 | AMPLIACIÓNS E MELLORAS DE CENTROS DE SAÚDE | 17.840.159 | |
| | | | 2 | EQUIPAMENTOS (MAQUINARIA E MOBILIARIO) | 12.612.725 | |
| | | | | | 74.996.356 | 78.996.356 |
| | | 4 | | GASTOS EN INVESTIMENTOS DE CARACTER INMATERIAL | | |
| | | | 0 | GASTOS EN INVESTIMENTOS DE CARACTER INMATERIAL | | |
| | | | 6 | GASTOS EN INVESTIMENTOS DE CARACTER INMATERIAL | 24.600 | |
| | | | | | 24.600 | 24.600 |
| | | | | T O T A L C A P Í T U L O 6 | | 79.020.956 |

ORZAMENTOS DA COMUNIDADE AUTÓNOMA GALEGA. ANO 2018

| | | | |
|----------|---|------|-------------------------|
| SECCIÓN | - | 11 | CONSELLERÍA DE SANIDADE |
| SERVIZO | - | 80 | SERVIZO GALEGO DE SAUDE |
| PROGRAMA | - | 412A | ATENCIÓN ESPECIALIZADA |

| CAPÍTULO | ARTIGO | CONCEPTO | SUBCONCEPTO | EXPLICACIÓN DO GASTO | TOTAL CONCEPTOS | TOTAL ARTIGOS E CAPITULOS |
|----------|--------|----------|-------------|---|-----------------|---------------------------|
| 7 | | | | TRANSFERENCIAS DE CAPITAL | | |
| | 4 | | | A SOCIEDADES PÚBLICAS E OUTROS ENTES PÚBLICOS DA COMUNIDADEAUTÓNOMA | | |
| | | 3 | | A FUNDACIÓNS PÚBLICAS | | |
| | | | 12 | URXENCIAS SANITARIAS 061 | 2.495.000 | |
| | | | | | | 2.495.000 |
| | | | | | | 2.495.000 |
| | 7 | | | A EMPRESAS PRIVADAS | | |
| | | 0 | | A EMPRESAS PRIVADAS | | |
| | | | 0 | A EMPRESAS PRIVADAS | 385.464 | |
| | | | | | | 385.464 |
| | | | | | | 385.464 |
| | | | | | | ===== |
| | | | | TOTAL CAPÍTULO 7 | | 2.880.464 |
| 8 | | | | ACTIVOS FINANCIEROS | | |
| | 3 | | | CONCESION DE PRÉSTAMOS FÓRA DO SECTOR PÚBLICO | | |
| | | 0 | | PRÉSTAMOS A CURTO PRAZO | | |
| | | | 08 | A FAMILIAS E INSTITUCIÓNS SEN FINS DE LUCRO | 210.354 | |
| | | | | | | 210.354 |
| | | | | | | 210.354 |
| | 1 | | | PRÉSTAMOS A LONGO PRAZO | | |
| | | | 08 | A FAMILIAS E INSTINTUCIÓNS SEN FINS DE LUCRO | 48.081 | |
| | | | | | | 48.081 |
| | | | | | | 258.435 |
| | | | | | | ===== |
| | | | | TOTAL CAPÍTULO 8 | | 258.435 |
| | | | | TOTAL PROGRAMA 412A | | 2.463.785.930 |

ORZAMENTOS DA COMUNIDADE AUTÓNOMA GALEGA. ANO 2018

| | | | |
|----------|---|------|-------------------------|
| SECCIÓN | - | 11 | CONSELLERÍA DE SANIDADE |
| SERVIZO | - | 80 | SERVIZO GALEGO DE SAUDE |
| PROGRAMA | - | 412B | ATENCIÓN PRIMARIA |

| CAPÍTULO | ARTIGO | CONCEPTO | SUBCONCEPTO | EXPLICACIÓN DO GASTO | TOTAL CONCEPTOS | TOTAL ARTIGOS E CAPITULOS |
|----------|--------|----------|-------------|---|-----------------|---------------------------|
| 1 | | | | GASTOS DE PERSOAL | | |
| | 2 | | | FUNCIONARIOS | | |
| | | 0 | | RETRIBUCIÓNS BÁSICAS | | |
| | | 00 | | SOLDOS SUBGRUPO A1 | 48.336.630 | |
| | | 01 | | SOLDOS SUBGRUPO A2 | 38.815.497 | |
| | | 02 | | SOLDOS SUBGRUPO C1 | 1.529.939 | |
| | | 03 | | SOLDOS SUBGRUPO C2 | 15.386.796 | |
| | | 04 | | SOLDOS AGRUPACIÓNS PROFESIONAIS | 3.393.258 | |
| | | 05 | | TRIENIOS | 27.256.463 | |
| | | 10 | | SOLDOS SUBGRUPO A1. PERSOAL DE COTA | 3.540.844 | |
| | | 11 | | SOLDOS SUBGRUPO A2. PERSOAL DE COTA | 4.180.354 | |
| | | 12 | | SUBSTITUCIÓNS MÉDICOS APD | 915 | |
| | | 13 | | SUBSTITUCIÓNS PRACTICANTES A.P.D. | 1.116 | |
| | | 14 | | SUBSTITUCIÓNS MATRONAS A.P.D. | 102 | |
| | | | | | 142.441.914 | |
| | | 1 | | RETRIBUCIÓNS COMPLEMENTARIAS | | |
| | | 00 | | COMPLEMENTO DE DESTINO | 45.222.653 | |
| | | 01 | | COMPLEMENTO ESPECÍFICO | 41.343.572 | |
| | | 02 | | OUTROS COMPLEMENTOS | 8.008.302 | |
| | | 03 | | COMPLEMENTOS DE ATENCIÓN CONTINUADA PERSOAL FACULTATIVO | 3.927.294 | |
| | | 04 | | COMPLEMENTOS DE ATENCIÓN CONTINUADA PERSOAL NON FACULTATIVO | 1.870.301 | |
| | | 05 | | COMPLEMENTOS DE ATENCIÓN CONTINUADA OUTRO PERSOAL | 765.619 | |
| | | 06 | | COMPLEMENTO DE PENOSIDADE, RESPONSABILIDADE E DIFICULTADE | 168.027 | |
| | | 08 | | IPC GALEGO | 954.338 | |
| | | 16 | | PRESTACIONS ECONÓMICAS POR IT A COMPENSAR | 714 | |
| | | 17 | | PRESTACIONS POR DIFERENCIAS RETRIBUTIVAS EN IT. E MATERNIDADE | 714 | |
| | | 42 | | RETRIBUCIÓNS COMPLEMENTARIAS DE COTA | 3.695.787 | |
| | | 43 | | COMPLEMENTO DE CARREIRA | 12.785.244 | |
| | | 44 | | COMPLEMENTO PERSOAL | 32.038 | |
| | | | | | 118.774.603 | 261.216.517 |
| | 3 | | | LABORAIS | | |
| | | 0 | | LABORAL FIXO | | |
| | | 00 | | RETRIBUCIÓNS BÁSICAS | 15.640 | |
| | | | | S U M A E S E G U E | | 15.640 |

ORZAMENTOS DA COMUNIDADE AUTÓNOMA GALEGA. ANO 2018

| | | | |
|----------|---|------|-------------------------|
| SECCIÓN | - | 11 | CONSELLERÍA DE SANIDADE |
| SERVIZO | - | 80 | SERVIZO GALEGO DE SAUDE |
| PROGRAMA | - | 412B | ATENCIÓN PRIMARIA |

| CAPÍTULO | ARTIGO | CONCEPTO | SUBCONCEPTO | EXPLICACIÓN DO GASTO | TOTAL CONCEPTOS | TOTAL ARTIGOS E CAPITULOS |
|----------|--------|----------|-------------|---|-----------------|---------------------------|
| 1 | 3 | 0 | | SUMAS ANTERIORES | | 15.640 |
| | | 01 | | OUTRAS REMUNERACIÓNS | 3.542 | |
| | | 05 | | TRIENIOS | 2.917 | |
| | | 08 | | IPC GALEGO | 78 | |
| | | 16 | | PRESTACIONS ECONÓMICAS POR IT A COMPENSAR | 102 | |
| | | 17 | | PRESTACIONS POR DIFERENCIAS RETRIBUTIVAS EN IT. E MATERNIDADE | 102 | |
| | | | | | 22.381 | |
| | 1 | | | LABORAL TEMPORAL | | |
| | | 00 | | RETRIBUCIÓNS BÁSICAS | 47.245.688 | |
| | | 05 | | TRIENIOS | 56.718 | |
| | | 08 | | IPC GALEGO | 178.998 | |
| | | 16 | | PRESTACIONS ECONÓMICAS POR IT A COMPENSAR | 714 | |
| | | 17 | | PRESTACIONS POR DIFERENCIAS RETRIBUTIVAS EN IT. E MATERNIDADE | 714 | |
| | | | | | 47.482.832 | |
| | 3 | | | LABORAL TEMPORAL INDEFINIDO | | |
| | | 00 | | RETRIBUCIÓNS BÁSICAS | 17.098 | |
| | | 01 | | OUTRAS REMUNERACIÓNS | 1.895 | |
| | | 08 | | IPC GALEGO | 72 | |
| | | | | | 19.065 | 47.524.278 |
| | 5 | | | INCENTIVOS AO RENDEMENTO | | |
| | | 2 | | PRODUCTIVIDADE PERSOAL ESTATUTARIO. FACTOR FIXO | | |
| | | 00 | | PRODUCTIVIDADE PERSOAL ESTATUTARIO. FACTOR FIXO | 47.639.283 | |
| | | | | | 47.639.283 | |
| | | 3 | | PRODUCTIVIDADE PERSOAL ESTATUTARIO. FACTOR VARIABLE | | |
| | | 01 | | PRODUCTIVIDADE FACTOR VARIABLE. PERSOAL DIRECTIVO | 254.529 | |
| | | 02 | | PRODUCTIVIDADE FACTOR VARIABLE. PERSOAL NON DIRECTIVO | 5.390.063 | |
| | | 04 | | PRODUCTIVIDADE FACTOR VARIABLE. PROGRAMAS ESPECIAIS | 3.638.348 | |
| | | 05 | | PRODUCTIVIDADE FACTOR VARIABLE. ACTIVIDADES NON PROGRAMADAS | 43.053 | |
| | | | | | 9.325.993 | 56.965.276 |
| | 6 | | | COTAS, PRESTACIÓNS E GASTOS SOCIAIS A CARGO DO EMPREGADOR | | |
| | | 0 | | COTAS SOCIAIS | | |
| | | 00 | | SEGURIDADE SOCIAL | 73.546.604 | |
| | | 33 | | SEGURIDADE SOCIAL DO PERSOAL LABORAL TEMPORAL INDEFINIDO | 3.908 | |
| | | | | | 73.550.512 | |
| | | | | SUMASEGUE | | 73.550.512 |

ORZAMENTOS DA COMUNIDADE AUTÓNOMA GALEGA. ANO 2018

| | | | |
|----------|---|------|-------------------------|
| SECCIÓN | - | 11 | CONSELLERÍA DE SANIDADE |
| SERVIZO | - | 80 | SERVIZO GALEGO DE SAUDE |
| PROGRAMA | - | 412B | ATENCIÓN PRIMARIA |

| CAPÍTULO | ARTIGO | CONCEPTO | SUBCONCEPTO | EXPLICACIÓN DO GASTO | TOTAL CONCEPTOS | TOTAL ARTIGOS E CAPITULOS |
|----------|--------|----------|-------------|---|-----------------|---------------------------|
| 1 | 6 | | | SUMAS ANTERIORES | | 73.550.512 |
| | | 1 | | COMPLEMENTO FAMILIAR | | |
| | | 05 | | COMPLEMENTOS DE PRESTACIÓN | 306.455 | |
| | | | | | 306.455 | |
| | | 2 | | GASTOS SOCIAIS DO PERSOAL | | |
| | | 04 | | ACCIÓN SOCIAL | 10.200 | |
| | | | | | 10.200 | 73.867.167 |
| | | 8 | | FONDO RETRIBUTIVO | | |
| | | 0 | | FONDO RETRIBUTIVO | 8.791.465 | |
| | | | | | 8.791.465 | 8.791.465 |
| | | | | | | ===== |
| | | | | TOTAL CAPÍTULO 1 | | 448.364.703 |
| 2 | | | | GASTOS EN BENS CORRENTES E SERVIZOS | | |
| | | 0 | | ALUGAMENTOS E CANONS | | |
| | | 2 | | EDIFICIOS E OUTRAS CONSTRUCIÓNS | 84.000 | |
| | | | | | 84.000 | |
| | | 3 | | MAQUINARIA, INSTALACIÓNS E UTENSILIOS | 23.000 | |
| | | | | | 23.000 | |
| | | 4 | | MATERIAL DE TRANSPORTE | 21.300 | |
| | | | | | 21.300 | |
| | | 5 | | MOBILIARIO E UTENSILIOS | 439.085 | |
| | | | | | 439.085 | 567.385 |
| | | 1 | | REPARACIÓNS, MANTEMENTO E CONSERVACIÓN | | |
| | | 2 | | EDIFICIOS E OUTRAS CONSTRUCIÓNS | 959.450 | |
| | | | | | 959.450 | |
| | | 3 | | MAQUINARIA, INSTALACIÓNS E UTENSILIOS | 807.740 | |
| | | | | | 807.740 | |
| | | 4 | | MATERIAL DE TRANSPORTE | 21.100 | |
| | | | | | 21.100 | |
| | | 5 | | MOBILIARIO E UTENSILIOS | 614.987 | |
| | | | | | 614.987 | |
| | | 6 | | EQUIPAMENTOS PARA PROCESOS DE INFORMACIÓN | 70.100 | |
| | | | | | 70.100 | 2.473.377 |
| | | | | SUMA E SE GUE | | 3.040.762 |

ORZAMENTOS DA COMUNIDADE AUTÓNOMA GALEGA. ANO 2018

| | | | |
|----------|---|------|-------------------------|
| SECCIÓN | - | 11 | CONSELLERÍA DE SANIDADE |
| SERVIZO | - | 80 | SERVIZO GALEGO DE SAUDE |
| PROGRAMA | - | 412B | ATENCIÓN PRIMARIA |

| CAPÍTULO | ARTIGO | CONCEPTO | SUBCONCEPTO | EXPLICACIÓN DO GASTO | TOTAL CONCEPTOS | TOTAL ARTIGOS E CAPITULOS |
|----------|--------|----------|-------------|---|-----------------|---------------------------|
| 2 | | | | SUMAS ANTERIORES | | 3.040.762 |
| | 2 | | | MATERIAL, SUBMINISTRACIÓNS E OUTROS | | |
| | | 0 | | MATERIAL DE OFICINA | | |
| | | 00 | | ORDINARIO NON INVENTARIABLE | 214.047 | |
| | | 01 | | PRENSA, REVISTAS, LIBROS E OUTRAS PUBLICACIÓNS | 2.065 | |
| | | 02 | | MATERIAL INFORMÁTICO NON INVENTARIABLE | 9.600 | |
| | | | | | 225.712 | |
| | 1 | | | SUBMINISTRACIÓNS | | |
| | | 00 | | ENERXÍA ELÉCTRICA | 1.935.946 | |
| | | 01 | | AUGA | 120.000 | |
| | | 02 | | GAS | 288.657 | |
| | | 03 | | COMBUSTIBLES | 922.603 | |
| | | 04 | | VESTIARIO | 45.100 | |
| | | 05 | | PRODUCTOS ALIMENTICIOS | 2.000 | |
| | | 06 | | PRODUCTOS FARMACÉUTICOS E MATERIAL SANITARIO | 299.929 | |
| | | 13 | | INSTRUMENTAL E PEQUENOS UTENSILIOS SANITARIOS | 31.000 | |
| | | 14 | | INSTRUMENTAL E PEQUENOS UTENSILIOS NON SANITARIOS | 4.000 | |
| | | 16 | | OUTRO MATERIAL SANITARIO | 3.735.718 | |
| | | 17 | | MATERIAL NON SANITARIO PARA CONSUMO E REPOSICIÓN | 210.000 | |
| | | 19 | | MATERIAL DE LABORATORIO | 551.296 | |
| | | 20 | | MATERIAL DE RADIOLOXÍA | 800 | |
| | | 99 | | OUTRAS SUBMINISTRACIÓNS | 301.796 | |
| | | | | | 8.448.845 | |
| | 2 | | | COMUNICACIÓNS | | |
| | | 00 | | TELEFÓNICAS | 198.191 | |
| | | 01 | | POSTAIS | 38.065 | |
| | | 02 | | TELEGRÁFICAS | 60 | |
| | | 03 | | TÉLEX E TELEFAX | 30 | |
| | | | | | 236.346 | |
| | 3 | | | TRANSPORTES | 271.706 | |
| | | | | | 271.706 | |
| | 4 | | | PRIMAS DE SEGUROS | 9.000 | |
| | | | | | 9.000 | |
| | | | | SUMA E SEGUE | | 9.191.609 |

ORZAMENTOS DA COMUNIDADE AUTÓNOMA GALEGA. ANO 2018

| | | | |
|----------|---|------|-------------------------|
| SECCIÓN | - | 11 | CONSELLERÍA DE SANIDADE |
| SERVIZO | - | 80 | SERVIZO GALEGO DE SAUDE |
| PROGRAMA | - | 412B | ATENCIÓN PRIMARIA |

| CAPÍTULO | ARTIGO | CONCEPTO | SUBCONCEPTO | EXPLICACIÓN DO GASTO | TOTAL CONCEPTOS | TOTAL ARTIGOS E CAPITULOS |
|----------|--------|----------|-------------|---|-----------------|---------------------------|
| 2 | 2 | | | S U M A S A N T E R I O R E S | | 9.191.609 |
| | | 5 | | TRIBUTOS | 317.700 | |
| | | | | | 317.700 | |
| | | 6 | | GASTOS DIVERSOS | | |
| | | 02 | | PUBLICIDADE E PROPAGANDA | 4.000 | |
| | | 03 | | XURÍDICOS, CONTENCIOSOS | 3.700 | |
| | | 06 | | REUNIÓNS, CONFERENCIAS E CURSOS | 8.700 | |
| | | 99 | | OUTROS | 300 | |
| | | | | | 16.700 | |
| | | 7 | | TRABALLOS REALIZADOS POR OUTRAS EMPRESAS | | |
| | | 00 | | LIMPEZA E ASEO | 5.985.038 | |
| | | 01 | | SEGURANZA | 235.843 | |
| | | 06 | | ESTUDOS E TRABALLOS TÉCNICOS | 20.000 | |
| | | 10 | | SERVIZOS CONTRATADOS DE COMEDOR | 591.000 | |
| | | 99 | | OUTROS | 2.266.300 | |
| | | | | | 9.098.181 | 18.624.190 |
| 3 | | | | INDEMNIZACIÓNS POR RAZÓNS DO SERVIZO | | |
| | | 0 | | AXUDAS DE CUSTO | 8.600 | |
| | | | | | 8.600 | |
| | | 1 | | LOCOMOCIÓN | 81.710 | |
| | | | | | 81.710 | |
| | | 3 | | OUTRAS INDEMNIZACIÓNS | 824.000 | |
| | | | | | 824.000 | 914.310 |
| 5 | | | | ASISTENCIA SANITARIA CON MEDIOS ALLEOS | | |
| | | 8 | | OUTROS SERVIZOS DE ASISTENCIA SANITARIA | | |
| | | 02 | | OUTROS SERVIZOS DE ASISTENCIA SANITARIA | 5.665.723 | |
| | | | | | 5.665.723 | 5.665.723 |
| | | | | | | ===== |
| | | | | T O T A L C A P Í T U L O 2 | | 28.244.985 |
| 4 | | | | TRANSFERENCIAS CORRENTES | | |
| | | 8 | | A FAMILIAS E INSTITUCIÓNS SEN FINS DE LUCRO | | |
| | | 9 | | A FARMACIAS (RECEITAS MEDICAS) | | |
| | | 0 | | A FARMACIAS (RECEITAS MEDICAS) | 727.736.158 | |
| | | | | | 727.736.158 | 727.736.158 |
| | | | | | | ===== |
| | | | | T O T A L C A P Í T U L O 4 | | 727.736.158 |

ORZAMENTOS DA COMUNIDADE AUTÓNOMA GALEGA. ANO 2018

| | | | |
|----------|---|------|-------------------------|
| SECCIÓN | - | 11 | CONSELLERÍA DE SANIDADE |
| SERVIZO | - | 80 | SERVIZO GALEGO DE SAUDE |
| PROGRAMA | - | 412B | ATENCIÓN PRIMARIA |

| CAPÍTULO | ARTIGO | CONCEPTO | SUBCONCEPTO | EXPLICACIÓN DO GASTO | TOTAL CONCEPTOS | TOTAL ARTIGOS E CAPITULOS |
|----------|--------|----------|-------------|--|-----------------|---------------------------|
| 6 | | | | INVESTIMENTOS REAIS | | |
| | 2 | | | INVESTIMENTO NOVO ASOCIADO AO FUNCIONAMENTO OPERATIVO DOS SERVICIOS | | |
| | | 1 | | INFRAESTRUTURA E EQUIPAMENTOS SOCIAIS EN MATERIA DE SANIDADE | | |
| | | | 0 | CONSTRUCCIÓN DE CENTROS | 7.960.717 | |
| | | | | | | 7.960.717 |
| | | 8 | | OUTRO INMOBILIZADO MATERIAL | | |
| | | | 1 | OUTRO INMOBILIZADO MATERIAL | 61.500 | |
| | | | 2 | OUTRO INMOBILIZADO MATERIAL | 28.700 | |
| | | | 3 | OUTRO INMOBILIZADO MATERIAL | 25.000 | |
| | | | | | | 115.200 |
| | | | | | | 8.075.917 |
| | 3 | | | INVESTIMENTO DE REPOSICIÓN ASOCIADO AO FUNCIONAMENTO OPERATIVO DOS SERVICIOS | | |
| | | 1 | | EQUIPAMENTO CENTROS SANITARIOS (PLANS DE NECESIDADES) | | |
| | | | 1 | EQUIPAMENTO CENTROS SANITARIOS (PLANS DE NECESIDADES) | 582.947 | |
| | | | | | | 582.947 |
| | | | | | | 582.947 |
| | 4 | | | GASTOS EN INVESTIMENTOS DE CARACTER INMATERIAL | | |
| | | | 0 | GASTOS EN INVESTIMENTOS DE CARACTER INMATERIAL | | |
| | | | 3 | GASTOS EN INVESTIMENTOS DE CARACTER INMATERIAL | 24.200 | |
| | | | 4 | GASTOS EN INVESTIMENTOS DE CARACTER INMATERIAL | 28.700 | |
| | | | | | | 52.900 |
| | | | | | | 52.900 |
| | | | | | | ===== |
| | | | | TOTAL CAPÍTULO 6 | | 8.711.764 |
| 7 | | | | TRANSFERENCIAS DE CAPITAL | | |
| | 6 | | | A CORPORACIÓNS LOCAIS | | |
| | | 0 | | A CORPORACIÓNS LOCAIS | | |
| | | | 0 | A CORPORACIÓNS LOCAIS | 614.536 | |
| | | | | | | 614.536 |
| | | | | | | 614.536 |
| | | | | | | ===== |
| | | | | TOTAL CAPÍTULO 7 | | 614.536 |
| | | | | TOTAL PROGRAMA 412B | | 1.213.672.146 |

ORZAMENTOS DA COMUNIDADE AUTÓNOMA GALEGA. ANO 2018

| | | | |
|----------|---|------|---|
| SECCIÓN | - | 11 | CONSELLERÍA DE SANIDADE |
| SERVIZO | - | 80 | SERVIZO GALEGO DE SAUDE |
| PROGRAMA | - | 413A | PROTECCIÓN E PROMOCIÓN DA SAÚDE PÚBLICA |

| CAPÍTULO | ARTIGO | CONCEPTO | SUBCONCEPTO | EXPLICACIÓN DO GASTO | TOTAL CONCEPTOS | TOTAL ARTIGOS E CAPITULOS |
|----------|--------|----------|-------------|---|-----------------|---------------------------|
| 2 | | | | GASTOS EN BENS CORRENTES E SERVIZOS | | |
| | 2 | | | MATERIAL, SUBMINISTRACIÓNS E OUTROS | | |
| | | 1 | | SUBMINISTRACIÓNS | | |
| | | | 19 | MATERIAL DE LABORATORIO | 156.619 | |
| | | | | | | 156.619 |
| | | | | | | ===== |
| | | | | TOTAL CAPÍTULO 2 | | 156.619 |
| 4 | | | | TRANSFERENCIAS CORRENTES | | |
| | 6 | | | A CORPORACIÓNS LOCAIS | | |
| | | 0 | | A CORPORACIÓNS LOCAIS | | |
| | | | 0 | A CORPORACIÓNS LOCAIS | 3.979.800 | |
| | | | | | | 3.979.800 |
| | | | | | | 3.979.800 |
| | 8 | | | A FAMILIAS E INSTITUCIÓNS SEN FINS DE LUCRO | | |
| | | 1 | | A INSTITUCIÓNS SEN FINS DE LUCRO | | |
| | | | 00 | INSTITUCIÓNS SEN FINS DE LUCRO | 1.523.144 | |
| | | | 01 | INSTITUCIÓNS SEN FINS DE LUCRO | 844.032 | |
| | | | 02 | A FAMILIAS E INSTITUCIÓNS SEN FINS DE LUCRO | 561.273 | |
| | | | 03 | INSTITUCIÓNS SEN FINS DE LUCRO | 1.356.351 | |
| | | | 04 | INSTITUCIÓNS SEN FINS DE LUCRO | 860.535 | |
| | | | 05 | A FAMILIAS E INSTITUCIÓNS SEN FINS DE LUCRO | 6.180 | |
| | | | 06 | INSTITUCIÓNS SEN FINS DE LUCRO | 43.701 | |
| | | | 07 | INSTITUCIÓNS SEN FINS DE LUCRO | 24.909 | |
| | | | 08 | A INSTITUCIÓNS SEN FINS DE LUCRO | 24.909 | |
| | | | 10 | INSTITUCIÓNS SEN FINS DE LUCRO | 137.278 | |
| | | | 11 | A INSTITUCIÓNS SEN FINS DE LUCRO | 21.102 | |
| | | | 12 | A INSTITUCIÓNS SEN FINS DE LUCRO | 128.117 | |
| | | | 13 | INSTITUCIÓNS SEN FINS DE LUCRO | 64.042 | |
| | | | 14 | A INSTITUCIÓNS SEN FINS DE LUCRO | 84.307 | |
| | | | 15 | INSTITUCIÓNS SEN FINS DE LUCRO | 35.353 | |
| | | | 16 | A INSTITUCIÓNS SEN FINS DE LUCRO | 15.683 | |
| | | | 17 | INSTITUCIÓNS SEN FINS DE LUCRO | 23.063 | |
| | | | 18 | A INSTITUCIÓNS SEN FINS DE LUCRO | 10.925 | |
| | | | 19 | INSTITUCIÓNS SEN FINS DE LUCRO | 40.057 | |
| | | | | SUMA E SEGUE | | 5.804.961 |

ORZAMENTOS DA COMUNIDADE AUTÓNOMA GALEGA. ANO 2018

| | | | |
|----------|---|------|---|
| SECCIÓN | - | 11 | CONSELLERÍA DE SANIDADE |
| SERVIZO | - | 80 | SERVIZO GALEGO DE SAUDE |
| PROGRAMA | - | 413A | PROTECCIÓN E PROMOCIÓN DA SAÚDE PÚBLICA |

| CAPÍTULO | ARTIGO | CONCEPTO | SUBCONCEPTO | EXPLICACIÓN DO GASTO | TOTAL CONCEPTOS | TOTAL ARTIGOS E CAPÍTULOS |
|----------|--------|----------|-------------|---|-----------------|---------------------------|
| 4 | 8 | 1 | | SUMAS ANTERIORES | | 5.804.961 |
| | | 20 | | A INSTITUCIÓNS SEN FINS DE LUCRO | 94.684 | |
| | | 21 | | A INSTITUCIÓNS SEN FINS DE LUCRO | 402.000 | |
| | | 22 | | A INSTITUCIÓNS SEN FINS DE LUCRO | 175.175 | |
| | | 23 | | A INSTITUCIÓNS SEN FINS DE LUCRO | 152.957 | |
| | | 24 | | A INSTITUCIÓNS SEN FINS DE LUCRO | 98.349 | |
| | | 25 | | A INSTITUCIÓNS SEN FINS DE LUCRO | 180.644 | |
| | | 27 | | A INSTITUCIÓNS SEN FINS DE LUCRO | 28.868 | |
| | | 28 | | A INSTITUCIÓNS SEN FINS DE LUCRO | 14.567 | |
| | | 29 | | A INSTITUCIÓNS SEN FINS DE LUCRO | 45.000 | |
| | | 30 | | A INSTITUCIÓNS SEN FINS DE LUCRO | 456.798 | |
| | | | | | 7.454.003 | 7.454.003 |
| | | | | | | ===== |
| | | | | TOTAL CAPÍTULO 4 | | 11.433.803 |
| 6 | | | | INVESTIMENTOS REAIS | | |
| | 2 | | | INVESTIMENTO NOVO ASOCIADO AO FUNCIONAMENTO OPERATIVO DOS SERVICIOS | | |
| | 8 | | | OUTRO INMOBILIZADO MATERIAL | | |
| | | 0 | | OUTRO INMOBILIZADO MATERIAL | 5.000 | |
| | | | | | | 5.000 |
| | 4 | | | GASTOS EN INVESTIMENTOS DE CARACTER INMATERIAL | | |
| | | 0 | | GASTOS EN INVESTIMENTOS DE CARACTER INMATERIAL | | |
| | | | 0 | GASTOS EN INVESTIMENTOS DE CARACTER INMATERIAL | 129.400 | |
| | | | 1 | GASTOS EN INVESTIMENTOS DE CARACTER INMATERIAL | 160.960 | |
| | | | | | 290.360 | 290.360 |
| | | | | | | ===== |
| | | | | TOTAL CAPÍTULO 6 | | 295.360 |
| | | | | TOTAL PROGRAMA 413A | | 11.885.782 |

ORZAMENTOS DA COMUNIDADE AUTÓNOMA GALEGA. ANO 2018

| | | | |
|----------|---|------|---------------------------------------|
| SECCIÓN | - | 11 | CONSELLERÍA DE SANIDADE |
| SERVIZO | - | 80 | SERVIZO GALEGO DE SAUDE |
| PROGRAMA | - | 414A | FORMACIÓN DE GRADUADOS E POSGRADUADOS |

| CAPÍTULO | ARTIGO | CONCEPTO | SUBCONCEPTO | EXPLICACIÓN DO GASTO | TOTAL CONCEPTOS | TOTAL ARTIGOS E CAPITULOS |
|----------|--------|----------|-------------|--|-----------------|---------------------------|
| 1 | | | | GASTOS DE PERSOAL | | |
| | 2 | | | FUNCIONARIOS | | |
| | | 0 | | RETRIBUCIÓNS BÁSICAS | | |
| | | 00 | | SOLDOS SUBGRUPO A1 | 21.525.700 | |
| | | 01 | | SOLDOS SUBGRUPO A2 | 1.479.068 | |
| | | | | | 23.004.768 | |
| | | 1 | | RETRIBUCIÓNS COMPLEMENTARIAS | | |
| | | 02 | | OUTROS COMPLEMENTOS | 3.430.411 | |
| | | 03 | | COMPLEMENTOS DE ATENCIÓN CONTINUADA PERSOAL FACULTATIVO | 8.896.389 | |
| | | 04 | | COMPLEMENTOS DE ATENCIÓN CONTINUADA PERSOAL NON FACULTATIVO | 43.227 | |
| | | 08 | | IPC GALEGO | 130.536 | |
| | | 16 | | PRESTACIÓNS ECONÓMICAS POR IT A COMPENSAR | 1.326 | |
| | | 17 | | PRESTACIÓNS POR DIFERENCIAS RETRIBUTIVAS EN IT. E MATERNIDADE | 1.326 | |
| | | | | | 12.503.215 | 35.507.983 |
| | 6 | | | COTAS, PRESTACIÓNS E GASTOS SOCIAIS A CARGO DO EMPREGADOR | | |
| | | 0 | | COTAS SOCIAIS | | |
| | | 00 | | SEGURIDADE SOCIAL | 13.672.346 | |
| | | | | | 13.672.346 | 13.672.346 |
| | 8 | | | FONDO RETRIBUTIVO | | |
| | | 0 | | FONDO RETRIBUTIVO | 983.607 | |
| | | | | | 983.607 | 983.607 |
| | | | | | | ===== |
| | | | | TOTAL CAPÍTULO 1 | | 50.163.936 |
| 2 | | | | GASTOS EN BENS CORRENTES E SERVIZOS | | |
| | 3 | | | INDEMNIZACIÓNS POR RAZÓNS DO SERVIZO | | |
| | | 1 | | LOCOMOCIÓN | 600 | |
| | | | | | 600 | |
| | | 3 | | OUTRAS INDEMNIZACIÓNS | 1.000 | |
| | | | | | 1.000 | 1.600 |
| | | | | | | ===== |
| | | | | TOTAL CAPÍTULO 2 | | 1.600 |
| 6 | | | | INVESTIMENTOS REAIS | | |
| | 2 | | | INVESTIMENTO NOVO ASOCIADO AO FUNCIONAMENTO OPERATIVO DOS SERVIZOS | | |
| | | 8 | | OUTRO INMOBILIZADO MATERIAL | | |
| | | 1 | | OUTRO INMOBILIZADO MATERIAL | 21.320 | |
| | | | | | 21.320 | 21.320 |
| | | | | SUMA E SEGUE | | 21.320 |

ORZAMENTOS DA COMUNIDADE AUTÓNOMA GALEGA. ANO 2018

| | | | |
|----------|---|------|---------------------------------------|
| SECCIÓN | - | 11 | CONSELLERÍA DE SANIDADE |
| SERVIZO | - | 80 | SERVIZO GALEGO DE SAUDE |
| PROGRAMA | - | 414A | FORMACIÓN DE GRADUADOS E POSGRADUADOS |

| CAPÍTULO | ARTIGO | CONCEPTO | SUBCONCEPTO | EXPLICACIÓN DO GASTO | TOTAL CONCEPTOS | TOTAL ARTIGOS E CAPITULOS |
|----------|--------|----------|-------------|--|-----------------|---------------------------|
| 6 | | | | SUMAS ANTERIORES | | 21.320 |
| | 4 | | | GASTOS EN INVESTIMENTOS DE CARACTER INMATERIAL | | |
| | | 0 | | GASTOS EN INVESTIMENTOS DE CARACTER INMATERIAL | | |
| | | | 1 | GASTOS EN INVESTIMENTOS DE CARACTER INMATERIAL | 356.700 | |
| | | | | | 356.700 | 356.700 |
| | | | | | | ===== |
| | | | | TOTAL CAPÍTULO 6 | | 378.020 |
| | | | | TOTAL PROGRAMA 414A | | 50.543.556 |

ORZAMENTOS DA COMUNIDADE AUTÓNOMA GALEGA. ANO 2018

| | | | |
|----------|---|------|-------------------------|
| SECCIÓN | - | 11 | CONSELLERÍA DE SANIDADE |
| SERVIZO | - | 80 | SERVIZO GALEGO DE SAUDE |
| PROGRAMA | - | 561C | INVESTIGACIÓN SANITARIA |

| CAPÍTULO | ARTIGO | CONCEPTO | SUBCONCEPTO | EXPLICACIÓN DO GASTO | TOTAL CONCEPTOS | TOTAL ARTIGOS E CAPITULOS |
|----------|--------|----------|-------------|---|-----------------|---------------------------|
| 1 | | | | GASTOS DE PERSOAL | | |
| | 3 | | | LABORAIS | | |
| | | 1 | | LABORAL TEMPORAL | | |
| | | 00 | | RETRIBUCIÓNS BÁSICAS | 333.784 | |
| | | 08 | | IPC GALEGO | 1.263 | |
| | | | | | 335.047 | 335.047 |
| 6 | | | | COTAS, PRESTACIÓNS E GASTOS SOCIAIS A CARGO DO EMPREGADOR | | |
| | 0 | | | COTAS SOCIAIS | | |
| | | 00 | | SEGURIDADE SOCIAL | 463.958 | |
| | | | | | 463.958 | 463.958 |
| 8 | | | | FONDO RETRIBUTIVO | | |
| | 0 | | | FONDO RETRIBUTIVO | 15.980 | |
| | | | | | 15.980 | 15.980 |
| | | | | | | ===== |
| | | | | TOTAL CAPÍTULO 1 | | 814.985 |
| 6 | | | | INVESTIMENTOS REAIS | | |
| | 2 | | | INVESTIMENTO NOVO ASOCIADO AO FUNCIONAMENTO OPERATIVO DOS | | |
| | | | | SERVIZOS | | |
| | 8 | | | OUTRO INMOBILIZADO MATERIAL | | |
| | | 1 | | OUTRO INMOBILIZADO MATERIAL | 1.000.000 | |
| | | | | | 1.000.000 | 1.000.000 |
| | | | | | | ===== |
| | | | | TOTAL CAPÍTULO 6 | | 1.000.000 |
| | | | | TOTAL PROGRAMA 561C | | 1.814.985 |
| | | | | TOTAL SERVIZO 80 | | 3.783.751.156 |
| | | | | TOTAL SECCIÓN 11 | | 3.783.751.156 |

ORZAMENTOS DA COMUNIDADE AUTÓNOMA GALEGA. ANO 2018

CONSELLERÍA DE SANIDADE

RESUMO POR ARTIGOS DE OPERACIONES DE GASTOS

| CAPI-TULO | ARTIGO | EXPLICACION DO GASTO | TOTAL |
|-----------|--------|---|---------------|
| 1 | | GASTOS DE PERSOAL | |
| | 0 | ALTOS CARGOS E DELEGADOS | 225.619 |
| | 2 | FUNCIONARIOS | 1.021.400.907 |
| | 3 | LABORAIS | 151.893.221 |
| | 4 | OUTRO PERSOAL | 712.210 |
| | 5 | INCENTIVOS AO RENDEMENTO | 155.109.466 |
| | 6 | COTAS, PRESTACIÓNS E GASTOS SOCIAIS A CARGO DO EMPREGADOR | 283.725.530 |
| | 8 | FONDO RETRIBUTIVO | 32.261.339 |
| | | | 1.645.328.292 |
| 2 | | GASTOS EN BENS CORRENTES E SERVIZOS | |
| | 0 | ALUGAMENTOS E CANONS | 38.695.427 |
| | 1 | REPARACIÓNS, MANTEMENTO E CONSERVACIÓN | 34.233.865 |
| | 2 | MATERIAL, SUBMINISTRACIÓNS E OUTROS | 858.285.693 |
| | 3 | INDEMNIZACIÓNS POR RAZÓNS DO SERVIZO | 1.695.772 |
| | 4 | ENCOMENDAS DE XESTIÓN | 21.701.755 |
| | 5 | ASISTENCIA SANITARIA CON MEDIOS ALLEOS | 205.476.228 |
| | | | 1.160.088.740 |
| 4 | | TRANSFERENCIAS CORRENTES | |
| | 4 | A SOCIEDADES PÚBLICAS E OUTROS ENTES PÚBLICOS DA COMUNIDADEAUTÓNOMA | 68.413.840 |
| | 6 | A CORPORACIÓNS LOCAIS | 3.979.800 |
| | 8 | A FAMILIAS E INSTITUCIÓNS SEN FINS DE LUCRO | 749.353.216 |
| | | | 821.746.856 |
| 5 | | FONDO DE CONTINXENCIA | |
| | 0 | FONDO DE CONTINXENCIA | 31.917.175 |
| | | | 31.917.175 |
| | | S U M A E S E G U E | 3.659.081.063 |

ORZAMENTOS DA COMUNIDADE AUTÓNOMA GALEGA. ANO 2018

CONSELLERÍA DE SANIDADE

RESUMO POR ARTIGOS DE OPERACIONES DE GASTOS

| CAPI-TULO | ARTIGO | EXPLICACION DO GASTO | TOTAL |
|-----------|--------|---|---------------|
| | | SUMAS ANTERIORES | 3.659.081.063 |
| 6 | | INVESTIMENTOS REAIS | |
| | 2 | INVESTIMENTO NOVO ASOCIADO AO FUNCIONAMENTO OPERATIVO DOS SERVIZOS | 117.444.069 |
| | 3 | INVESTIMENTO DE REPOSICIÓN ASOCIADO AO FUNCIONAMENTO OPERATIVO DOS SERVIZOS | 582.947 |
| | 4 | GASTOS EN INVESTIMENTOS DE CARACTER INMATERIAL | 2.498.077 |
| | | | 120.525.093 |
| 7 | | TRANSFERENCIAS DE CAPITAL | |
| | 4 | A SOCIEDADES PÚBLICAS E OUTROS ENTES PÚBLICOS DA COMUNIDADEAUTÓNOMA | 2.495.000 |
| | 6 | A CORPORACIÓNS LOCAIS | 614.536 |
| | 7 | A EMPRESAS PRIVADAS | 385.464 |
| | | | 3.495.000 |
| 8 | | ACTIVOS FINANCEIROS | |
| | 3 | CONCESION DE PRÉSTAMOS FÓRA DO SECTOR PÚBLICO | 650.000 |
| | | | 650.000 |
| | | TOTAL | 3.783.751.156 |

ORZAMENTOS DA COMUNIDADE AUTÓNOMA GALEGA. ANO 2018

TOTAL XERAL

RESUMO POR ARTIGOS DE OPERACIONES DE GASTOS

| CAPI-TULO | ARTIGO | EXPLICACION DO GASTO | TOTAL |
|-----------|--------|---|---------------|
| 1 | | GASTOS DE PERSOAL | |
| | 0 | ALTOS CARGOS E DELEGADOS | 225.619 |
| | 2 | FUNCIONARIOS | 1.021.400.907 |
| | 3 | LABORAIS | 151.893.221 |
| | 4 | OUTRO PERSOAL | 712.210 |
| | 5 | INCENTIVOS AO RENDEMENTO | 155.109.466 |
| | 6 | COTAS, PRESTACIÓNS E GASTOS SOCIAIS A CARGO DO EMPREGADOR | 283.725.530 |
| | 8 | FONDO RETRIBUTIVO | 32.261.339 |
| | | | 1.645.328.292 |
| 2 | | GASTOS EN BENS CORRENTES E SERVIZOS | |
| | 0 | ALUGAMENTOS E CANONS | 38.695.427 |
| | 1 | REPARACIÓNS, MANTEMENTO E CONSERVACIÓN | 34.233.865 |
| | 2 | MATERIAL, SUBMINISTRACIÓNS E OUTROS | 858.285.693 |
| | 3 | INDEMNIZACIÓNS POR RAZÓNS DO SERVIZO | 1.695.772 |
| | 4 | ENCOMENDAS DE XESTIÓN | 21.701.755 |
| | 5 | ASISTENCIA SANITARIA CON MEDIOS ALLEOS | 205.476.228 |
| | | | 1.160.088.740 |
| 4 | | TRANSFERENCIAS CORRENTES | |
| | 4 | A SOCIEDADES PÚBLICAS E OUTROS ENTES PÚBLICOS DA COMUNIDADEAUTÓNOMA | 68.413.840 |
| | 6 | A CORPORACIÓNS LOCAIS | 3.979.800 |
| | 8 | A FAMILIAS E INSTITUCIÓNS SEN FINS DE LUCRO | 749.353.216 |
| | | | 821.746.856 |
| 5 | | FONDO DE CONTINXENCIA | |
| | 0 | FONDO DE CONTINXENCIA | 31.917.175 |
| | | | 31.917.175 |
| | | S U M A E S E G U E | 3.659.081.063 |

ORZAMENTOS DA COMUNIDADE AUTÓNOMA GALEGA. ANO 2018

TOTAL XERAL

RESUMO POR ARTIGOS DE OPERACIONES DE GASTOS

| CAPI-TULO | ARTIGO | EXPLICACION DO GASTO | TOTAL |
|-----------|--------|---|---------------|
| | | SUMAS ANTERIORES | 3.659.081.063 |
| 6 | | INVESTIMENTOS REAIS | |
| | 2 | INVESTIMENTO NOVO ASOCIADO AO FUNCIONAMENTO OPERATIVO DOS SERVIZOS | 117.444.069 |
| | 3 | INVESTIMENTO DE REPOSICIÓN ASOCIADO AO FUNCIONAMENTO OPERATIVO DOS SERVIZOS | 582.947 |
| | 4 | GASTOS EN INVESTIMENTOS DE CARACTER INMATERIAL | 2.498.077 |
| | | | 120.525.093 |
| 7 | | TRANSFERENCIAS DE CAPITAL | |
| | 4 | A SOCIEDADES PÚBLICAS E OUTROS ENTES PÚBLICOS DA COMUNIDADEAUTÓNOMA | 2.495.000 |
| | 6 | A CORPORACIÓNS LOCAIS | 614.536 |
| | 7 | A EMPRESAS PRIVADAS | 385.464 |
| | | | 3.495.000 |
| 8 | | ACTIVOS FINANCEIROS | |
| | 3 | CONCESION DE PRÉSTAMOS FÓRA DO SECTOR PÚBLICO | 650.000 |
| | | | 650.000 |
| | | T O T A L | 3.783.751.156 |

ORZAMENTOS DA COMUNIDADE AUTÓNOMA GALEGA. ANO 2018

TOTAL XERAL

DISTRIBUCIÓN DOS CRÉDITOS POR PROGRAMAS

| PROGRAMAS | DENOMINACIÓN | TOTAL |
|-----------|---|---------------|
| 411A | DIRECCIÓN E SERVIZOS XERAIS DE SANIDADE | 42.048.757 |
| 412A | ATENCIÓN ESPECIALIZADA | 2.463.785.930 |
| 412B | ATENCIÓN PRIMARIA | 1.213.672.146 |
| 413A | PROTECCIÓN E PROMOCIÓN DA SAÚDE PÚBLICA | 11.885.782 |
| 414A | FORMACIÓN DE GRADUADOS E POSGRADUADOS | 50.543.556 |
| 561C | INVESTIGACIÓN SANITARIA | 1.814.985 |
| | TOTAL | 3.783.751.156 |
| | | |
| | | |
| | | |
| | | |
| | | |
| | | |
| | | |
| | | |
| | | |
| | | |
| | | |
| | | |
| | | |
| | | |
| | | |
| | | |
| | | |
| | | |
| | | |
| | | |
| | | |
| | | |
| | | |
| | | |
| | | |
| | | |
| | | |
| | | |
| | | |
| | | |
| | | |
| | | |
| | | |
| | | |

