


**INSTITUTO GALEGO DE SEGURIDADE E SAÚDE
LABORAL**



ESTADO DE INGRESOS

ORZAMENTOS DA COMUNIDADE AUTÓNOMA GALEGA. ANO 2018

OPERACIONES CORRENTES

CAPÍTULO	ARTIGO	CONCEPTO	SUBCONCEPTO	PARTIDA	EXPLICACIÓN DO INGRESO	TOTAL CONCEPTOS	TOTAL ARTIGOS E CAPÍTULOS
4					TRANSFERENCIAS CORRENTES		
	1				DA ADMINISTRACIÓN XERAL DA COMUNIDADE AUTÓNOMA		
		0			DA ADMINISTRACIÓN XERAL DA COMUNIDADE AUTÓNOMA		
			00		FONDOS PROPIOS	5.801.485	
						5.801.485	5.801.485
							=====
					TOTAL CAPÍTULO 4		5.801.485

ORZAMENTOS DA COMUNIDADE AUTÓNOMA GALEGA. ANO 2018

OPERACIONES CORRENTES

CAPÍTULO	ARTIGO	CONCEPTO	SUBCONCEPTO	PARTIDA	EXPLICACIÓN DO INGRESO	TOTAL CONCEPTOS	TOTAL ARTIGOS E CAPÍTULOS
5					INGRESOS PATRIMONIAIS		
	2				XUROS DE DEPÓSITOS		
		0			XUROS DE CONTAS BANCARIAS		
			00		DE CONTAS CORRENTES	250	
						250	250
							=====
					TOTAL CAPÍTULO 5		250

ORZAMENTOS DA COMUNIDADE AUTÓNOMA GALEGA. ANO 2018


OPERACIONES DE CAPITAL

CAPÍTULO	ARTIGO	CONCEPTO	SUBCONCEPTO	PARTIDA	EXPLICACIÓN DO INGRESO	TOTAL CONCEPTOS	TOTAL ARTIGOS E CAPÍTULOS
7					TRANSFERENCIAS DE CAPITAL		
	1				DA ADMINISTRACIÓN XERAL DA COMUNIDADE AUTÓNOMA		
		0			DA ADMINISTRACIÓN XERAL DA COMUNIDADE AUTÓNOMA		
			00		FONDOS PROPIOS	433.259	
						433.259	433.259
							=====
					TOTAL CAPÍTULO 7		433.259
					TOTAL INGRESOS		6.234.994

ORZAMENTOS DA COMUNIDADE AUTÓNOMA GALEGA. ANO 2018

Resumo por Artigos de Operacións de Ingresos

CAPÍTULO	ARTIGOS	EXPLICACIÓN DO INGRESO	TOTAL
4		TRANSFERENCIAS CORRENTES	
	1	DA ADMINISTRACIÓN XERAL DA COMUNIDADE AUTÓNOMA	5.801.485
			5.801.485
5		INGRESOS PATRIMONIAIS	
	2	XUROS DE DEPÓSITOS	250
			250
7		TRANSFERENCIAS DE CAPITAL	
	1	DA ADMINISTRACIÓN XERAL DA COMUNIDADE AUTÓNOMA	433.259
			433.259
		TOTAL	6.234.994



RESUMO XERAL DE GASTOS

ORZAMENTOS DA COMUNIDADE AUTÓNOMA GALEGA. ANO 2018

RESUMO XERAL POR SERVIZOS E CAPÍTULO

ORGANISMO - 09 INSTITUTO GALEGO DE SEGURIDADE E SAÚDE LABORAL

	CAPÍTULOS E ARTIGOS	SERVIZOS	81		TOTAL
1-	GASTOS DE PERSOAL				
10	-	ALTOS CARGOS E DELEGADOS	56.380	0	56.380
12	-	FUNCIONARIOS	3.485.852	0	3.485.852
13	-	LABORAIS	463.554	0	463.554
15	-	INCENTIVOS AO RENDEMENTO	87.934	0	87.934
16	-	COTAS, PRESTACIÓNS E GASTOS SOCIAIS A CARGO DO EMPREGADOR	1.009.969	0	1.009.969
18	-	FONDO RETRIBUTIVO	102.074	0	102.074
	TOTAL CAPÍTULO 1		5.205.763	0	5.205.763
2-	GASTOS EN BENS CORRENTES E SERVIZOS				
20	-	ALUGAMENTOS E CANONS	943	0	943
21	-	REPARACIÓNS, MANTEMENTO E CONSERVACIÓN	158.376	0	158.376
22	-	MATERIAL, SUBMINISTRACIÓNS E OUTROS	399.536	0	399.536
23	-	INDEMNIZACIÓNS POR RAZÓNS DO SERVIZO	37.117	0	37.117
	TOTAL CAPÍTULO 2		595.972	0	595.972
6-	INVESTIMENTOS REAIS				
62	-	INVESTIMENTO NOVO ASOCIADO AO FUNCIONAMENTO OPERATIVO DOS	20.000	0	20.000
63	-	INVESTIMENTO DE REPOSICIÓNS ASOCIADO AO FUNCIONAMENTO OPERATIVO	36.119	0	36.119
64	-	GASTOS EN INVESTIMENTOS DE CARACTER INMATERIAL	377.140	0	377.140
	TOTAL CAPÍTULO 6		433.259	0	433.259
	TOTAL XERAL		6.234.994	0	6.234.994


ORZAMENTOS DA COMUNIDADE AUTÓNOMA GALEGA. ANO 2018

RESUMO XERAL POR SERVIZOS E CAPÍTULOS

	CAPÍTULOS	1	2	3
81	- INSTITUTO GALEGO DE SEGURIDADE E SAÚDE LABORAL			
	- INSTITUTO GALEGO DE SEGURIDADE E SAÚDE LABORAL	5.205.763	595.972	0
	- TOTAL XERAL	5.205.763	595.972	0



ESTADO DE GASTOS



CONSELLERÍA DE ECONOMÍA, EMPREGO E INDUSTRIA



09 CONSELLERÍA DE ECONOMÍA, EMPREGO E INDUSTRIA
81 INSTITUTO GALEGO DE SEGURIDADE E SAÚDE LABORAL

ORZAMENTOS DA COMUNIDADE AUTÓNOMA GALEGA. ANO 2018

SECCIÓN	- 09	CONSELLERÍA DE ECONOMÍA, EMPREGO E INDUSTRIA
SERVIZO	- 81	INSTITUTO GALEGO DE SEGURIDADE E SAÚDE LABORAL
PROGRAMA	- 324A	MELLORA DA ORGANIZACIÓN E ADMINISTRACIÓN DAS RELACIÓNS LABORAIS E DA PREVENCIÓN

CAPÍTULO	ARTIGO	CONCEPTO	SUBCONCEPTO	EXPLICACIÓN DO GASTO	TOTAL CONCEPTOS	TOTAL ARTIGOS E CAPITULOS
1				GASTOS DE PERSOAL		
	0			ALTOS CARGOS E DELEGADOS		
		0		RETRIBUCIÓNS BÁSICAS E OUTRAS REMUNERACIÓNS DE ALTOS CARGOSE DELEGADOS		
		00		RETRIBUCIÓNS BÁSICAS	17.321	
		01		OUTRAS REMUNERACIÓNS	38.846	
		08		IPC GALEGO	213	
					56.380	56.380
	2			FUNCIONARIOS		
		0		RETRIBUCIÓNS BÁSICAS		
		00		SOLDOS SUBGRUPO A1	663.328	
		01		SOLDOS SUBGRUPO A2	450.581	
		02		SOLDOS SUBGRUPO C1	143.755	
		03		SOLDOS SUBGRUPO C2	175.686	
		04		SOLDOS AGRUPACIÓNS PROFESIONAIS	67.292	
		05		TRIENIOS	192.554	
					1.693.196	
	1			RETRIBUCIÓNS COMPLEMENTARIAS		
		00		COMPLEMENTO DE DESTINO	685.734	
		01		COMPLEMENTO ESPECÍFICO	1.093.678	
		08		IPC GALEGO	13.244	
					1.792.656	3.485.852
	3			LABORAIS		
		0		LABORAL FIXO		
		00		RETRIBUCIÓNS BÁSICAS	348.695	
		01		OUTRAS REMUNERACIÓNS	70.947	
		02		COMPLEMENTOS DE PERIGOSIDADE, PENOSIDADE E TOXICIDADE	1.923	
		05		TRIENIOS	40.242	
		08		IPC GALEGO	1.747	
					463.554	463.554
	5			INCENTIVOS AO RENDEMENTO		
		0		PRODUCTIVIDADE DE PERSOAL NON ESTATUTARIO		
		00		PRODUCTIVIDADE DE PERSOAL NON ESTATUTARIO	87.934	
					87.934	87.934
				S U M A E S E G U E		4.093.720

ORZAMENTOS DA COMUNIDADE AUTÓNOMA GALEGA. ANO 2018

SECCIÓN	- 09	CONSELLERÍA DE ECONOMÍA, EMPREGO E INDUSTRIA
SERVIZO	- 81	INSTITUTO GALEGO DE SEGURIDADE E SAÚDE LABORAL
PROGRAMA	- 324A	MELLORA DA ORGANIZACIÓN E ADMINISTRACIÓN DAS RELACIÓNS LABORAIS E DA PREVENCIÓN

CAPÍTULO	ARTIGO	CONCEPTO	SUBCONCEPTO	EXPLICACIÓN DO GASTO	TOTAL CONCEPTOS	TOTAL ARTIGOS E CAPITULOS
1				SUMAS ANTERIORES		4.093.720
	6			COTAS, PRESTACIÓNS E GASTOS SOCIAIS A CARGO DO EMPREGADOR		
		0		COTAS SOCIAIS		
			00	SEGURIDADE SOCIAL	1.009.969	
					1.009.969	1.009.969
	8			FONDO RETRIBUTIVO		
		0		FONDO RETRIBUTIVO	102.074	
					102.074	102.074
				TOTAL CAPÍTULO 1		5.205.763
2				GASTOS EN BENS CORRENTES E SERVIZOS		
	0			ALUGAMENTOS E CANONS		
		3		MAQUINARIA, INSTALACIÓNS E UTENSILIOS	943	
					943	943
	1			REPARACIÓNS, MANTEMENTO E CONSERVACIÓN		
		2		EDIFICIOS E OUTRAS CONSTRUCIÓNS	37.400	
					37.400	
		3		MAQUINARIA, INSTALACIÓNS E UTENSILIOS	82.426	
					82.426	
		4		MATERIAL DE TRANSPORTE	11.750	
					11.750	
		5		MOBILIARIO E UTENSILIOS	26.800	
					26.800	158.376
	2			MATERIAL, SUBMINISTRACIÓNS E OUTROS		
		0		MATERIAL DE OFICINA		
			00	ORDINARIO NON INVENTARIABLE	17.307	
			02	MATERIAL INFORMÁTICO NON INVENTARIABLE	12.800	
					30.107	
		1		SUBMINISTRACIÓNS		
			00	ENERXÍA ELÉCTRICA	74.609	
			01	AUGA	2.200	
			02	GAS	1.200	
			03	COMBUSTIBLES	43.439	
				SUMA E SEGUE		151.555

ORZAMENTOS DA COMUNIDADE AUTÓNOMA GALEGA. ANO 2018

SECCIÓN	- 09	CONSELLERÍA DE ECONOMÍA, EMPREGO E INDUSTRIA
SERVIZO	- 81	INSTITUTO GALEGO DE SEGURIDADE E SAÚDE LABORAL
PROGRAMA	- 324A	MELLORA DA ORGANIZACIÓN E ADMINISTRACIÓN DAS RELACIÓNS LABORAIS E DA PREVENCIÓN

CAPÍTULO	ARTIGO	CONCEPTO	SUBCONCEPTO	EXPLICACIÓN DO GASTO	TOTAL CONCEPTOS	TOTAL ARTIGOS E CAPITULOS
2	2	1		SUMAS ANTERIORES		151.555
		04		VESTIARIO	2.400	
		06		PRODUCTOS FARMACÉUTICOS E MATERIAL SANITARIO	3.000	
		08		SUBMINISTRACIÓNS DE REPOSTOS DE MAQUINARIA, UTENSILIOS E ELEMENTOS DE TRANSPORTE	2.260	
		09		SUBMINISTRACIÓNS DE MATERIAL ELECTRÓNICO, ELÉCTRICO E DE COMUNICACIÓNS	3.000	
		19		MATERIAL DE LABORATORIO	25.341	
		99		OUTRAS SUBMINISTRACIÓNS	3.700	
					161.149	
	2			COMUNICACIÓNS		
		01		POSTAIS	4.980	
					4.980	
	3			TRANSPORTES	9.050	
					9.050	
	4			PRIMAS DE SEGUROS	10.700	
					10.700	
	5			TRIBUTOS	4.700	
					4.700	
	6			GASTOS DIVERSOS		
		06		REUNIÓNS, CONFERENCIAS E CURSOS	6.000	
					6.000	
	7			TRABALLOS REALIZADOS POR OUTRAS EMPRESAS		
		00		LIMPEZA E ASEO	109.200	
		01		SEGURANZA	61.150	
		99		OUTROS	2.500	
					172.850	399.536
	3			INDEMNIZACIÓNS POR RAZÓNS DO SERVIZO		
		0		AXUDAS DE CUSTO	14.700	
					14.700	
	1			LOCOMOCIÓN	22.417	
					22.417	37.117
						=====
				TOTAL CAPÍTULO 2		595.972

ORZAMENTOS DA COMUNIDADE AUTÓNOMA GALEGA. ANO 2018

SECCIÓN	- 09	CONSELLERÍA DE ECONOMÍA, EMPREGO E INDUSTRIA
SERVIZO	- 81	INSTITUTO GALEGO DE SEGURIDADE E SAÚDE LABORAL
PROGRAMA	- 324A	MELLORA DA ORGANIZACIÓN E ADMINISTRACIÓN DAS RELACIÓNS LABORAIS E DA PREVENCIÓN

CAPÍTULO	ARTIGO	CONCEPTO	SUBCONCEPTO	EXPLICACIÓN DO GASTO	TOTAL CONCEPTOS	TOTAL ARTIGOS E CAPITULOS
6				INVESTIMENTOS REAIS		
	2			INVESTIMENTO NOVO ASOCIADO AO FUNCIONAMENTO OPERATIVO DOS SERVICIOS		
		3		MAQUINARIA, INSTALACIÓNS E UTENSILIOS		
			1	EQUIPOS PARA O ISSGA	20.000	
						20.000
	3			INVESTIMENTO DE REPOSICIÓNS ASOCIADO AO FUNCIONAMENTO OPERATIVO DOS SERVICIOS		
		2		EDIFICIOS E OUTRAS CONSTRUCIÓNS		
			0	INSTALACIÓNS DO ISSGA	36.119	
						36.119
	4			GASTOS EN INVESTIMENTOS DE CARACTER INMATERIAL		
		0		GASTOS EN INVESTIMENTOS DE CARACTER INMATERIAL		
			0	PROMOCIÓN E PREVENCIÓN DE RISCOS LABORAIS	376.000	
						376.000
						=====
				TOTAL CAPÍTULO 6		432.119
				TOTAL PROGRAMA 324A		6.233.854

ORZAMENTOS DA COMUNIDADE AUTÓNOMA GALEGA. ANO 2018

SECCIÓN	-	09	CONSELLERÍA DE ECONOMÍA, EMPREGO E INDUSTRIA
SERVIZO	-	81	INSTITUTO GALEGO DE SEGURIDADE E SAÚDE LABORAL
PROGRAMA	-	581A	ELABORACIÓN E DIFUSIÓN ESTATÍSTICA

CAPÍTULO	ARTIGO	CONCEPTO	SUBCONCEPTO	EXPLICACIÓN DO GASTO	TOTAL CONCEPTOS	TOTAL ARTIGOS E CAPITULOS
6				INVESTIMENTOS REAIS		
	4			GASTOS EN INVESTIMENTOS DE CARACTER INMATERIAL		
		0		GASTOS EN INVESTIMENTOS DE CARACTER INMATERIAL		
			1	ELABORACIÓN E DIFUSIÓN ESTATÍSTICA	1.140	
					1.140	1.140
						=====
				TOTAL CAPÍTULO 6		1.140
				TOTAL PROGRAMA 581A		1.140
				TOTAL SERVICIO 81		6.234.994
				TOTAL SECCIÓN 09		6.234.994

ORZAMENTOS DA COMUNIDADE AUTÓNOMA GALEGA. ANO 2018

CONSELLERÍA DE ECONOMÍA, EMPREGO E INDUSTRIA

RESUMO POR ARTIGOS DE OPERACIONES DE GASTOS

CAPI-TULO	ARTIGO	EXPLICACION DO GASTO	TOTAL
1		GASTOS DE PERSOAL	
	0	ALTOS CARGOS E DELEGADOS	56.380
	2	FUNCIONARIOS	3.485.852
	3	LABORAIS	463.554
	5	INCENTIVOS AO RENDEMENTO	87.934
	6	COTAS, PRESTACIÓNS E GASTOS SOCIAIS A CARGO DO EMPREGADOR	1.009.969
	8	FONDO RETRIBUTIVO	102.074
			5.205.763
2		GASTOS EN BENS CORRENTES E SERVIZOS	
	0	ALUGAMENTOS E CANONS	943
	1	REPARACIÓNS, MANTEMENTO E CONSERVACIÓN	158.376
	2	MATERIAL, SUBMINISTRACIÓNS E OUTROS	399.536
	3	INDEMNIZACIÓNS POR RAZÓNS DO SERVIZO	37.117
			595.972
6		INVESTIMENTOS REAIS	
	2	INVESTIMENTO NOVO ASOCIADO AO FUNCIONAMENTO OPERATIVO DOS SERVIZOS	20.000
	3	INVESTIMENTO DE REPOSICIÓNS ASOCIADO AO FUNCIONAMENTO OPERATIVO DOS SERVIZOS	36.119
	4	GASTOS EN INVESTIMENTOS DE CARACTER INMATERIAL	377.140
			433.259
		T O T A L	6.234.994

ORZAMENTOS DA COMUNIDADE AUTÓNOMA GALEGA. ANO 2018

TOTAL XERAL

RESUMO POR ARTIGOS DE OPERACIONES DE GASTOS

CAPI-TULO	ARTIGO	EXPLICACION DO GASTO	TOTAL
1		GASTOS DE PERSOAL	
	0	ALTOS CARGOS E DELEGADOS	56.380
	2	FUNCIONARIOS	3.485.852
	3	LABORAIS	463.554
	5	INCENTIVOS AO RENDEMENTO	87.934
	6	COTAS, PRESTACIÓNS E GASTOS SOCIAIS A CARGO DO EMPREGADOR	1.009.969
	8	FONDO RETRIBUTIVO	102.074
			5.205.763
2		GASTOS EN BENS CORRENTES E SERVIZOS	
	0	ALUGAMENTOS E CANONS	943
	1	REPARACIÓNS, MANTEMENTO E CONSERVACIÓN	158.376
	2	MATERIAL, SUBMINISTRACIÓNS E OUTROS	399.536
	3	INDEMNIZACIÓNS POR RAZÓNS DO SERVIZO	37.117
			595.972
6		INVESTIMENTOS REAIS	
	2	INVESTIMENTO NOVO ASOCIADO AO FUNCIONAMENTO OPERATIVO DOS SERVIZOS	20.000
	3	INVESTIMENTO DE REPOSICIÓNS ASOCIADO AO FUNCIONAMENTO OPERATIVO DOS SERVIZOS	36.119
	4	GASTOS EN INVESTIMENTOS DE CARACTER INMATERIAL	377.140
			433.259
		T O T A L	6.234.994

ORZAMENTOS DA COMUNIDADE AUTÓNOMA GALEGA. ANO 2018

TOTAL XERAL

DISTRIBUCIÓN DOS CRÉDITOS POR PROGRAMAS

PROGRAMAS	DENOMINACIÓN	TOTAL
324A	MELLORA DA ORGANIZACIÓN E ADMINISTRACIÓN DAS RELACIÓNS LABORAIS E DA PREVENCIÓN	6.233.854
581A	ELABORACIÓN E DIFUSIÓN ESTATÍSTICA	1.140
	TOTAL	6.234.994

