




**INSTITUTO GALEGO DO CONSUMO E DA  
COMPETENCIA**





## ESTADO DE INGRESOS



ORZAMENTOS DA COMUNIDADE AUTÓNOMA GALEGA. ANO 2018

OPERACIONES CORRENTES

CAPÍTULO	ARTIGO	CONCEPTO	SUBCONCEPTO	PARTIDA	EXPLICACIÓN DO INGRESO	TOTAL CONCEPTOS	TOTAL ARTIGOS E CAPÍTULOS
3					TAXAS, PREZOS E OUTROS INGRESOS		
	1				PREZOS		
		2			PREZOS PRIVADOS 6.000		
						6.000	6.000
8					REINTEGROS		
	0				DE EXERCICIOS PECHADOS 5.000		
						5.000	5.000
9					OUTROS INGRESOS		
		2			SANCIÓNS IMPOSTAS POLAS CONSELLERÍAS		
			09		CONSELLERÍA DE ECONOMÍA, EMPREGO E INDUSTRIA 1.500.000		
						1.500.000	1.500.000
							=====
					TOTAL CAPÍTULO 3		1.511.000

ORZAMENTOS DA COMUNIDADE AUTÓNOMA GALEGA. ANO 2018

OPERACIONES CORRENTES

CAPÍTULO	ARTIGO	CONCEPTO	SUBCONCEPTO	PARTIDA	EXPLICACIÓN DO INGRESO	TOTAL CONCEPTOS	TOTAL ARTIGOS E CAPÍTULOS
4					TRANSFERENCIAS CORRENTES		
	1				DA ADMINISTRACIÓN XERAL DA COMUNIDADE AUTÓNOMA		
		0			DA ADMINISTRACIÓN XERAL DA COMUNIDADE AUTÓNOMA		
			00		FONDOS PROPIOS	4.154.812	
						4.154.812	4.154.812
							=====
					TOTAL CAPÍTULO 4		4.154.812

ORZAMENTOS DA COMUNIDADE AUTÓNOMA GALEGA. ANO 2018

OPERACIONS CORRENTES

CAPÍTULO	ARTIGO	CONCEPTO	SUBCONCEPTO	PARTIDA	EXPLICACIÓN DO INGRESO	TOTAL CONCEPTOS	TOTAL ARTIGOS E CAPÍTULOS
5					INGRESOS PATRIMONIAIS		
	2				XUROS DE DEPÓSITOS		
		0			XUROS DE CONTAS BANCARIAS		
			00		DE CONTAS CORRENTES	5.000	
						5.000	5.000
							=====
					TOTAL CAPÍTULO 5		5.000

ORZAMENTOS DA COMUNIDADE AUTÓNOMA GALEGA. ANO 2018

OPERACIONES DE CAPITAL

CAPÍTULO	ARTIGO	CONCEPTO	SUBCONCEPTO	PARTIDA	EXPLICACIÓN DO INGRESO	TOTAL CONCEPTOS	TOTAL ARTIGOS E CAPÍTULOS
7					TRANSFERENCIAS DE CAPITAL		
	1				DA ADMINISTRACIÓN XERAL DA COMUNIDADE AUTÓNOMA		
		0			DA ADMINISTRACIÓN XERAL DA COMUNIDADE AUTÓNOMA		
			00		FONDOS PROPIOS	633.700	
						633.700	633.700
							=====
					TOTAL CAPÍTULO 7		633.700
					TOTAL INGRESOS		6.304.512




ORZAMENTOS DA COMUNIDADE AUTÓNOMA GALEGA. ANO 2018

Resumo por Artigos de Operacións de Ingresos

CAPÍTULO	ARTIGOS	EXPLICACIÓN DO INGRESO	TOTAL
3		TAXAS, PREZOS E OUTROS INGRESOS	
	1	PREZOS	6.000
	8	REINTEGROS	5.000
	9	OUTROS INGRESOS	1.500.000
			1.511.000
4		TRANSFERENCIAS CORRENTES	
	1	DA ADMINISTRACIÓN XERAL DA COMUNIDADE AUTÓNOMA	4.154.812
			4.154.812
5		INGRESOS PATRIMONIAIS	
	2	XUROS DE DEPÓSITOS	5.000
			5.000
7		TRANSFERENCIAS DE CAPITAL	
	1	DA ADMINISTRACIÓN XERAL DA COMUNIDADE AUTÓNOMA	633.700
			633.700
		TOTAL	6.304.512





## RESUMO XERAL DE GASTOS



ORZAMENTOS DA COMUNIDADE AUTÓNOMA GALEGA. ANO 2018

RESUMO XERAL POR SERVIZOS E CAPÍTULOS

ORGANISMO - 09 INSTITUTO GALEGO DO CONSUMO E DA COMPETENCIA

	CAPÍTULOS E ARTIGOS	SERVIZOS	80		TOTAL
1-	GASTOS DE PERSOAL				
10	-	ALTOS CARGOS E DELEGADOS	56.380	0	56.380
12	-	FUNCIONARIOS	3.345.385	0	3.345.385
13	-	LABORAIS	393.434	0	393.434
16	-	COTAS, PRESTACIÓNS E GASTOS SOCIAIS A CARGO DO EMPREGADOR	871.096	0	871.096
18	-	FONDO RETRIBUTIVO	93.326	0	93.326
	TOTAL CAPÍTULO 1		4.759.621	0	4.759.621
2-	GASTOS EN BENS CORRENTES E SERVIZOS				
20	-	ALUGAMENTOS E CANONS	210.000	0	210.000
21	-	REPARACIÓNS, MANTEMENTO E CONSERVACIÓN	110.592	0	110.592
22	-	MATERIAL, SUBMINISTRACIÓNS E OUTROS	364.276	0	364.276
23	-	INDEMNIZACIÓNS POR RAZÓNS DO SERVIZO	38.323	0	38.323
	TOTAL CAPÍTULO 2		723.191	0	723.191
4-	TRANSFERENCIAS CORRENTES				
48	-	A FAMILIAS E INSTITUCIÓNS SEN FINS DE LUCRO	188.000	0	188.000
	TOTAL CAPÍTULO 4		188.000	0	188.000
6-	INVESTIMENTOS REAIS				
62	-	INVESTIMENTO NOVO ASOCIADO AO FUNCIONAMENTO OPERATIVO DOS	49.400	0	49.400
63	-	INVESTIMENTO DE REPOSICIÓNS ASOCIADO AO FUNCIONAMENTO OPERATIVO	7.300	0	7.300
64	-	GASTOS EN INVESTIMENTOS DE CARACTER INMATERIAL	565.000	0	565.000
	TOTAL CAPÍTULO 6		621.700	0	621.700
7-	TRANSFERENCIAS DE CAPITAL				
78	-	A FAMILIAS E INSTITUCIÓNS SEN FINS DE LUCRO	12.000	0	12.000
	TOTAL CAPÍTULO 7		12.000	0	12.000
	TOTAL XERAL		6.304.512	0	6.304.512





















## ESTADO DE GASTOS






**CONSELLERÍA DE ECONOMÍA, EMPREGO E INDUSTRIA**







**09 CONSELLERÍA DE ECONOMÍA, EMPREGO E INDUSTRIA**  
**80 INSTITUTO GALEGO DO CONSUMO E DA COMPETENCIA**



ORZAMENTOS DA COMUNIDADE AUTÓNOMA GALEGA. ANO 2018

SECCIÓN	- 09	CONSELLERÍA DE ECONOMÍA, EMPREGO E INDUSTRIA
SERVIZO	- 80	INSTITUTO GALEGO DO CONSUMO E DA COMPETENCIA
PROGRAMA	- 613A	ORDENACIÓN , INFORMACIÓN E DEFENSA DO CONSUMIDOR E DA COMPETENCIA

CAPÍTULO	ARTIGO	CONCEPTO	SUBCONCEPTO	EXPLICACIÓN DO GASTO	TOTAL CONCEPTOS	TOTAL ARTIGOS E CAPITULOS
1				GASTOS DE PERSOAL		
	0			ALTOS CARGOS E DELEGADOS		
		0		RETRIBUCIÓNS BÁSICAS E OUTRAS REMUNERACIÓNS DE ALTOS CARGOSE DELEGADOS		
		00		RETRIBUCIÓNS BÁSICAS	17.321	
		01		OUTRAS REMUNERACIÓNS	38.846	
		08		IPC GALEGO	213	
					56.380	56.380
2				FUNCIONARIOS		
	0			RETRIBUCIÓNS BÁSICAS		
		00		SOLDOS SUBGRUPO A1	419.144	
		01		SOLDOS SUBGRUPO A2	261.386	
		02		SOLDOS SUBGRUPO C1	632.833	
		03		SOLDOS SUBGRUPO C2	187.845	
		04		SOLDOS AGRUPACIÓNS PROFESIONAIS	16.878	
		05		TRIENIOS	243.262	
					1.761.348	
	1			RETRIBUCIÓNS COMPLEMENTARIAS		
		00		COMPLEMENTO DE DESTINO	687.105	
		01		COMPLEMENTO ESPECÍFICO	883.746	
		08		IPC GALEGO	13.186	
					1.584.037	3.345.385
3				LABORAIS		
	0			LABORAL FIXO		
		00		RETRIBUCIÓNS BÁSICAS	282.785	
		01		OUTRAS REMUNERACIÓNS	38.886	
		02		COMPLEMENTOS DE PERIGOSIDADE, PENOSIDADE E TOXICIDADE	962	
		05		TRIENIOS	38.390	
		08		IPC GALEGO	1.366	
					362.389	
	3			LABORAL TEMPORAL INDEFINIDO		
		00		RETRIBUCIÓNS BÁSICAS	26.635	
		01		OUTRAS REMUNERACIÓNS	2.896	
				S U M A E S E G U E		391.920

ORZAMENTOS DA COMUNIDADE AUTÓNOMA GALEGA. ANO 2018

SECCIÓN	- 09	CONSELLERÍA DE ECONOMÍA, EMPREGO E INDUSTRIA
SERVIZO	- 80	INSTITUTO GALEGO DO CONSUMO E DA COMPETENCIA
PROGRAMA	- 613A	ORDENACIÓN , INFORMACIÓN E DEFENSA DO CONSUMIDOR E DA COMPETENCIA

CAPÍTULO	ARTIGO	CONCEPTO	SUBCONCEPTO	EXPLICACIÓN DO GASTO	TOTAL CONCEPTOS	TOTAL ARTIGOS E CAPITULOS
1	3	3		SUMAS ANTERIORES		391.920
		05		TRIENIOS	1.397	
		08		IPC GALEGO	117	
					31.045	393.434
6				COTAS, PRESTACIÓNS E GASTOS SOCIAIS A CARGO DO EMPREGADOR		
		0		COTAS SOCIAIS		
		00		SEGURIDADE SOCIAL	860.175	
		33		SEGURIDADE SOCIAL DO PERSOAL LABORAL TEMPORAL INDEFINIDO	8.875	
					869.050	
		2		GASTOS SOCIAIS DO PERSOAL		
		00		FORMACIÓN E PERFECCIONAMENTO DO PERSOAL	2.046	
					2.046	871.096
8				FONDO RETRIBUTIVO		
		0		FONDO RETRIBUTIVO	93.326	
					93.326	93.326
						=====
				TOTAL CAPÍTULO 1		4.759.621
2				GASTOS EN BENS CORRENTES E SERVIZOS		
		0		ALUGAMENTOS E CANONS		
		2		EDIFICIOS E OUTRAS CONSTRUCIÓNS	210.000	
					210.000	210.000
		1		REPARACIÓNS, MANTEMENTO E CONSERVACIÓN		
		2		EDIFICIOS E OUTRAS CONSTRUCIÓNS	53.000	
					53.000	
		3		MAQUINARIA, INSTALACIÓNS E UTENSILIOS	3.000	
					3.000	
		4		MATERIAL DE TRANSPORTE	5.000	
					5.000	
		5		MOBILIARIO E UTENSILIOS	15.000	
					15.000	
		6		EQUIPAMENTOS PARA PROCESOS DE INFORMACIÓN	34.592	
					34.592	110.592
		2		MATERIAL, SUBMINISTRACIÓNS E OUTROS		
		0		MATERIAL DE OFICINA		
		00		ORDINARIO NON INVENTARIABLE	14.931	
					14.931	
				SUMA E SEGUE		14.931

ORZAMENTOS DA COMUNIDADE AUTÓNOMA GALEGA. ANO 2018

SECCIÓN	-	09	CONSELLERÍA DE ECONOMÍA, EMPREGO E INDUSTRIA
SERVIZO	-	80	INSTITUTO GALEGO DO CONSUMO E DA COMPETENCIA
PROGRAMA	-	613A	ORDENACIÓN , INFORMACIÓN E DEFENSA DO CONSUMIDOR E DA COMPETENCIA

CAPÍTULO	ARTIGO	CONCEPTO	SUBCONCEPTO	EXPLICACIÓN DO GASTO	TOTAL CONCEPTOS	TOTAL ARTIGOS E CAPITULOS
2	2			S U M A S A N T E R I O R E S		14.931
		1		SUBMINISTRACIÓNS		
		00		ENERXÍA ELÉCTRICA	35.000	
		01		AUGA	4.000	
		03		COMBUSTIBLES	8.400	
		99		OUTRAS SUBMINISTRACIÓNS	4.000	
					51.400	
		2		COMUNICACIÓNS		
		00		TELEFÓNICAS	40.000	
		01		POSTAIS	96.800	
					136.800	
		3		TRANSPORTES	2.000	
					2.000	
		4		PRIMAS DE SEGUROS	7.600	
					7.600	
		5		TRIBUTOS	1.200	
					1.200	
		6		GASTOS DIVERSOS		
		03		XURÍDICOS, CONTENCIOSOS	5.000	
		99		OUTROS	2.000	
					7.000	
		7		TRABALLOS REALIZADOS POR OUTRAS EMPRESAS		
		00		LIMPEZA E ASEO	81.345	
		01		SEGURANZA	62.000	
					143.345	364.276
		3		INDEMNIZACIÓNS POR RAZÓNS DO SERVIZO		
		0		AXUDAS DE CUSTO	8.397	
					8.397	
		1		LOCOMOCIÓN	20.066	
					20.066	
		3		OUTRAS INDEMNIZACIÓNS	9.860	
					9.860	38.323
						=====
				T O T A L C A P Í T U L O 2		723.191

ORZAMENTOS DA COMUNIDADE AUTÓNOMA GALEGA. ANO 2018

SECCIÓN	-	09	CONSELLERÍA DE ECONOMÍA, EMPREGO E INDUSTRIA
SERVIZO	-	80	INSTITUTO GALEGO DO CONSUMO E DA COMPETENCIA
PROGRAMA	-	613A	ORDENACIÓN , INFORMACIÓN E DEFENSA DO CONSUMIDOR E DA COMPETENCIA

CAPÍTULO	ARTIGO	CONCEPTO	SUBCONCEPTO	EXPLICACIÓN DO GASTO	TOTAL CONCEPTOS	TOTAL ARTIGOS E CAPITULOS
4				TRANSFERENCIAS CORRENTES		
	8			A FAMILIAS E INSTITUCIÓNS SEN FINS DE LUCRO		
		0		A FAMILIAS		
			0	BOLSAS DE FORMACION PARA O APOIO A EDUCACION EN CONSUMO RESPONSABLE	18.000	
						18.000
	1			A INSTITUCIÓNS SEN FINS DE LUCRO		
		0		AXUDAS E CONVENIOS PARA AS ORGANIZACIONES DE CONSUMIDORES	155.000	
						155.000
	4			COTAS SOCIAIS BOLSEIROS		
		0		BOLSAS DE FORMACION DO PROGRAMA DE APOIO O CONSELLO GALEGO DE CONSUMIDORES E USUARIOS	15.000	
						15.000
						188.000
						=====
				TOTAL CAPÍTULO 4		188.000
6				INVESTIMENTOS REAIS		
	2			INVESTIMENTO NOVO ASOCIADO AO FUNCIONAMENTO OPERATIVO DOS SERVICIOS		
		5		MOBILIARIO E UTENSILIOS		
			1	ADQUISICIÓN MOBILIARIO PARA ALMACENAXE DE MOSTRAS NO LABORATORIO	22.700	
						22.700
		6		EQUIPOS PARA PROCESOS DE INFORMACIÓN		
			0	MODERNIZACION PROCESOS INFORMACION	20.000	
						20.000
		8		OUTRO INMOBILIZADO MATERIAL		
			1	LABORATORIO DE CONSUMO	6.700	
						6.700
						49.400
	3			INVESTIMENTO DE REPOSICIÓN ASOCIADO AO FUNCIONAMENTO OPERATIVO DOS SERVICIOS		
		2		EDIFICIOS E OUTRAS CONSTRUCCIÓN		
			3	OBRAS NO LABORATORIO E NO SERVIZO DE OURENSE	4.000	
						4.000
				SUMA E SE G U E		4.000

ORZAMENTOS DA COMUNIDADE AUTÓNOMA GALEGA. ANO 2018

SECCIÓN	-	09	CONSELLERÍA DE ECONOMÍA, EMPREGO E INDUSTRIA
SERVIZO	-	80	INSTITUTO GALEGO DO CONSUMO E DA COMPETENCIA
PROGRAMA	-	613A	ORDENACIÓN , INFORMACIÓN E DEFENSA DO CONSUMIDOR E DA COMPETENCIA

CAPÍTULO	ARTIGO	CONCEPTO	SUBCONCEPTO	EXPLICACIÓN DO GASTO	TOTAL CONCEPTOS	TOTAL ARTIGOS E CAPITULOS
6	3			SUMAS ANTERIORES		4.000
		3		MAQUINARIA, INSTALACIÓNS E UTENSILIOS		
		0		REPARACIÓNS DE APARATOS DO LABORATORIO DE CONSUMO	3.300	
					3.300	7.300
	4			GASTOS EN INVESTIMENTOS DE CARACTER INMATERIAL		
		0		GASTOS EN INVESTIMENTOS DE CARACTER INMATERIAL		
		0		ESCOLA GALEGA DE CONSUMO	125.000	
		1		CAMPAÑAS INFORMATIVAS	440.000	
					565.000	565.000
						=====
				TOTAL CAPÍTULO 6		621.700
7				TRANSFERENCIAS DE CAPITAL		
	8			A FAMILIAS E INSTITUCIÓNS SEN FINS DE LUCRO		
		1		A INSTITUCIÓNS SEN FINS DE LUCRO		
		0		AXUDAS AS ASOCIACIÓNS DE CONSUMIDORES	12.000	
					12.000	12.000
						=====
				TOTAL CAPÍTULO 7		12.000
				TOTAL PROGRAMA 613A		6.304.512
				TOTAL SERVIZO 80		6.304.512
				TOTAL SECCIÓN 09		6.304.512





ORZAMENTOS DA COMUNIDADE AUTÓNOMA GALEGA. ANO 2018

CONSELLERÍA DE ECONOMÍA, EMPREGO E INDUSTRIA

RESUMO POR ARTIGOS DE OPERACIONES DE GASTOS

CAPI-TULO	ARTIGO	EXPLICACION DO GASTO	TOTAL
1		GASTOS DE PERSOAL	
	0	ALTOS CARGOS E DELEGADOS	56.380
	2	FUNCIONARIOS	3.345.385
	3	LABORAIS	393.434
	6	COTAS, PRESTACIÓNS E GASTOS SOCIAIS A CARGO DO EMPREGADOR	871.096
	8	FONDO RETRIBUTIVO	93.326
			4.759.621
2		GASTOS EN BENS CORRENTES E SERVIZOS	
	0	ALUGAMENTOS E CANONS	210.000
	1	REPARACIÓNS, MANTEMENTO E CONSERVACIÓN	110.592
	2	MATERIAL, SUBMINISTRACIÓNS E OUTROS	364.276
	3	INDEMNIZACIÓNS POR RAZÓNS DO SERVIZO	38.323
			723.191
4		TRANSFERENCIAS CORRENTES	
	8	A FAMILIAS E INSTITUCIÓNS SEN FINS DE LUCRO	188.000
			188.000
6		INVESTIMENTOS REAIS	
	2	INVESTIMENTO NOVO ASOCIADO AO FUNCIONAMENTO OPERATIVO DOS SERVIZOS	49.400
	3	INVESTIMENTO DE REPOSICIÓNS ASOCIADO AO FUNCIONAMENTO OPERATIVO DOS SERVIZOS	7.300
	4	GASTOS EN INVESTIMENTOS DE CARACTER INMATERIAL	565.000
			621.700
7		TRANSFERENCIAS DE CAPITAL	
	8	A FAMILIAS E INSTITUCIÓNS SEN FINS DE LUCRO	12.000
			12.000
		T O T A L	6.304.512







ORZAMENTOS DA COMUNIDADE AUTÓNOMA GALEGA. ANO 2018

TOTAL XERAL

RESUMO POR ARTIGOS DE OPERACIONS DE GASTOS

CAPI-TULO	ARTIGO	EXPLICACION DO GASTO	TOTAL
1		GASTOS DE PERSOAL	
	0	ALTOS CARGOS E DELEGADOS	56.380
	2	FUNCIONARIOS	3.345.385
	3	LABORAIS	393.434
	6	COTAS, PRESTACIÓNS E GASTOS SOCIAIS A CARGO DO EMPREGADOR	871.096
	8	FONDO RETRIBUTIVO	93.326
			4.759.621
2		GASTOS EN BENS CORRENTES E SERVIZOS	
	0	ALUGAMENTOS E CANONS	210.000
	1	REPARACIÓNS, MANTEMENTO E CONSERVACIÓN	110.592
	2	MATERIAL, SUBMINISTRACIÓNS E OUTROS	364.276
	3	INDEMNIZACIÓNS POR RAZÓNS DO SERVIZO	38.323
			723.191
4		TRANSFERENCIAS CORRENTES	
	8	A FAMILIAS E INSTITUCIÓNS SEN FINS DE LUCRO	188.000
			188.000
6		INVESTIMENTOS REAIS	
	2	INVESTIMENTO NOVO ASOCIADO AO FUNCIONAMENTO OPERATIVO DOS SERVIZOS	49.400
	3	INVESTIMENTO DE REPOSICIÓNS ASOCIADO AO FUNCIONAMENTO OPERATIVO DOS SERVIZOS	7.300
	4	GASTOS EN INVESTIMENTOS DE CARACTER INMATERIAL	565.000
			621.700
7		TRANSFERENCIAS DE CAPITAL	
	8	A FAMILIAS E INSTITUCIÓNS SEN FINS DE LUCRO	12.000
			12.000
		T O T A L	6.304.512











