



INSTITUTO GALEGO DA VIVENDA E SOLO



ESTADO DE INGRESOS

ORZAMENTOS DA COMUNIDADE AUTÓNOMA GALEGA. ANO 2018

OPERACIONES CORRENTES

CAPÍTULO	ARTIGO	CONCEPTO	SUBCONCEPTO	PARTIDA	EXPLICACIÓN DO INGRESO	TOTAL CONCEPTOS	TOTAL ARTIGOS E CAPÍTULOS
3					TAXAS, PREZOS E OUTROS INGRESOS		
	0				TAXAS ADMINISTRATIVAS		
		1			TAXAS POR SERVIZOS ADMINISTRATIVOS		
			04		OUTRAS TAXAS POR SERVIZOS ADMINISTRATIVOS 10.100		
						10.100	
	2				TAXAS POR SERVIZOS PROFESIONAIS		
			02		MODALIDADE ACTUACIÓNS PROFESIONAIS 285.300		
						285.300	295.400
	1				PREZOS		
			2		PREZOS PRIVADOS 600		
						600	600
	8				REINTEGROS		
			0		DE EXERCICIOS PECHADOS 125.000		
						125.000	
			1		DE EXERCICIO CORRENTE 10.000		
						10.000	135.000
	9				OUTROS INGRESOS		
			2		SANCIÓNS IMPOSTAS POLAS CONSELLERÍAS		
			08		CONSELLERIA DE INFRAESTRUTURAS E VIVENDA 250.000		
						250.000	
			9		INGRESOS DIVERSOS		
			99		OUTROS INGRESOS DIVERSOS 75.000		
						75.000	325.000
							=====
					TOTAL CAPÍTULO 3		756.000

ORZAMENTOS DA COMUNIDADE AUTÓNOMA GALEGA. ANO 2018

OPERACIONES CORRENTES

CAPÍTULO	ARTIGO	CONCEPTO	SUBCONCEPTO	PARTIDA	EXPLICACIÓN DO INGRESO	TOTAL CONCEPTOS	TOTAL ARTIGOS E CAPÍTULOS
4					TRANSFERENCIAS CORRENTES		
	1				DA ADMINISTRACIÓN XERAL DA COMUNIDADE AUTÓNOMA		
		0			DA ADMINISTRACIÓN XERAL DA COMUNIDADE AUTÓNOMA		
			00		FONDOS PROPIOS 11.757.601		
			01		FONDOS FINALISTAS DO ESTADO 4.473.774		
						16.231.375	16.231.375
							=====
					TOTAL CAPÍTULO 4		16.231.375

ORZAMENTOS DA COMUNIDADE AUTÓNOMA GALEGA. ANO 2018

OPERACIONES CORRENTES

CAPÍTULO	ARTIGO	CONCEPTO	SUBCONCEPTO	PARTIDA	EXPLICACIÓN DO INGRESO	TOTAL CONCEPTOS	TOTAL ARTIGOS E CAPÍTULOS
5					INGRESOS PATRIMONIAIS		
	2				XUROS DE DEPÓSITOS		
		0			XUROS DE CONTAS BANCARIAS		
			00		DE CONTAS CORRENTES 60.000		
						60.000	60.000
	4				RENDAS DE BENS INMOBLES		
		0			ALUGUEIRO E PRODUCTOS DE INMOBLES 3.639.600		
						3.639.600	3.639.600
	9				OUTROS INGRESOS PATRIMONIAIS		
		9			OUTROS INGRESOS PATRIMONIAIS 230.000		
						230.000	230.000
							=====
					TOTAL CAPÍTULO 5		3.929.600

ORZAMENTOS DA COMUNIDADE AUTÓNOMA GALEGA. ANO 2018

OPERACIONES DE CAPITAL

CAPÍTULO	ARTIGO	CONCEPTO	SUBCONCEPTO	PARTIDA	EXPLICACIÓN DO INGRESO	TOTAL CONCEPTOS	TOTAL ARTIGOS E CAPÍTULOS
6					ALLEAMENTO DE INVESTIMENTOS REAIS		
	0				DE TERREOS		
		0			VENDA DE SOARES		
			00		VENDA DE SOLARES. DE SOLO INDUSTRIAL	1.000.000	
			01		VENDA DE SOLARES. DE SOLO RESIDENCIAL	400.000	
						1.400.000	1.400.000
1					VENDA DOUTROS INVESTIMENTOS REAIS		
	9				VENDA DOUTROS INVESTIMENTOS REAIS		
		00			ALLEAMENTO DE LOCAIS COMERCIAIS	800.000	
		02			AMORTIZACION ANTICIPADA DE VIVENDAS	700.000	
		03			ALLEAMENTO DE VIVENDAS	7.676.000	
						9.176.000	9.176.000
							=====
					TOTAL CAPÍTULO 6		10.576.000

ORZAMENTOS DA COMUNIDADE AUTÓNOMA GALEGA. ANO 2018

OPERACIONES DE CAPITAL

CAPÍTULO	ARTIGO	CONCEPTO	SUBCONCEPTO	PARTIDA	EXPLICACIÓN DO INGRESO	TOTAL CONCEPTOS	TOTAL ARTIGOS E CAPÍTULOS
7					TRANSFERENCIAS DE CAPITAL		
	1				DA ADMINISTRACIÓN XERAL DA COMUNIDADE AUTÓNOMA		
		0			DA ADMINISTRACIÓN XERAL DA COMUNIDADE AUTÓNOMA		
			00		FONDOS PROPIOS	48.994.729	
			01		TRANSFERENCIAS FINALISTAS DO ESTADO	10.438.807	
			23		FEDER P.O. 2014-2020	2.048.673	
						61.482.209	61.482.209
							=====
					TOTAL CAPÍTULO 7		61.482.209

ORZAMENTOS DA COMUNIDADE AUTÓNOMA GALEGA. ANO 2018


OPERACIONES DE CAPITAL

CAPÍTULO	ARTIGO	CONCEPTO	SUBCONCEPTO	PARTIDA	EXPLICACIÓN DO INGRESO	TOTAL CONCEPTOS	TOTAL ARTIGOS E CAPÍTULOS
8					ACTIVOS FINANCIEROS		
	3				REINTEGRO DE PRESTAMOS CONCEDIDOS FORA DO SECTOR PUBLICO		
		1			REINTEGRO DE PRESTAMOS CONCEDIDOS FORA DO SECTOR PUBLICO A LONGO PRAZO	2.500	
						2.500	2.500
							=====
					TOTAL CAPÍTULO 8		2.500
					TOTAL INGRESOS		92.977.684

ORZAMENTOS DA COMUNIDADE AUTÓNOMA GALEGA. ANO 2018

Resumo por Artigos de Operacións de Ingresos

CAPÍTULO	ARTIGOS	EXPLICACIÓN DO INGRESO	TOTAL
3		TAXAS, PREZOS E OUTROS INGRESOS	
	0	TAXAS ADMINISTRATIVAS	295.400
	1	PREZOS	600
	8	REINTEGROS	135.000
	9	OUTROS INGRESOS	325.000
			756.000
4		TRANSFERENCIAS CORRENTES	
	1	DA ADMINISTRACIÓN XERAL DA COMUNIDADE AUTÓNOMA	16.231.375
			16.231.375
5		INGRESOS PATRIMONIAIS	
	2	XUROS DE DEPÓSITOS	60.000
	4	RENDAS DE BENS INMOBLES	3.639.600
	9	OUTROS INGRESOS PATRIMONIAIS	230.000
			3.929.600
6		ALLEAMENTO DE INVESTIMENTOS REAIS	
	0	DE TERREOS	1.400.000
	1	VENDA DOUTROS INVESTIMENTOS REAIS	9.176.000
			10.576.000
7		TRANSFERENCIAS DE CAPITAL	
	1	DA ADMINISTRACIÓN XERAL DA COMUNIDADE AUTÓNOMA	61.482.209
			61.482.209
8		ACTIVOS FINANCEIROS	
	3	REINTEGRO DE PRESTAMOS CONCEDIDOS FORA DO SECTOR PUBLICO	2.500
			2.500
		TOTAL	92.977.684



RESUMO XERAL DE GASTOS

ORZAMENTOS DA COMUNIDADE AUTÓNOMA GALEGA. ANO 2018

RESUMO XERAL POR SERVIZOS E CAPÍTULO

ORGANISMO - 08 INSTITUTO GALEGO DA VIVENDA E SOLO

	CAPÍTULOS E ARTIGOS	SERVIZOS	80		TOTAL
1-	GASTOS DE PERSOAL				
10	-	ALTOS CARGOS E DELEGADOS	56.380	0	56.380
12	-	FUNCIONARIOS	6.759.085	0	6.759.085
13	-	LABORAIS	330.429	0	330.429
16	-	COTAS, PRESTACIÓNS E GASTOS SOCIAIS A CARGO DO EMPREGADOR	1.373.470	0	1.373.470
18	-	FONDO RETRIBUTIVO	170.387	0	170.387
	TOTAL CAPÍTULO 1		8.689.751	0	8.689.751
2-	GASTOS EN BENS CORRENTES E SERVIZOS				
20	-	ALUGAMENTOS E CANONS	427.000	0	427.000
21	-	REPARACIÓNS, MANTEMENTO E CONSERVACIÓN	796.000	0	796.000
22	-	MATERIAL, SUBMINISTRACIÓNS E OUTROS	3.181.450	0	3.181.450
23	-	INDEMNIZACIÓNS POR RAZÓNS DO SERVIZO	24.000	0	24.000
27	-	PUBLICACIÓNS	20.000	0	20.000
	TOTAL CAPÍTULO 2		4.448.450	0	4.448.450
4-	TRANSFERENCIAS CORRENTES				
44	-	A SOCIEDADES PÚBLICAS E OUTROS ENTES PÚBLICOS DA	105.000	0	105.000
46	-	A CORPORACIÓNS LOCAIS	105.000	0	105.000
48	-	A FAMILIAS E INSTITUCIÓNS SEN FINS DE LUCRO	7.568.774	0	7.568.774
	TOTAL CAPÍTULO 4		7.778.774	0	7.778.774
6-	INVESTIMENTOS REAIS				
60	-	INVESTIMENTO NOVO EN INFRAESTRUCTURA E BENS DESTINADOS AO USO	21.683.000	0	21.683.000
61	-	INVESTIMENTOS DE REPOSICIÓ	10.767.550	0	10.767.550
62	-	INVESTIMENTO NOVO ASOCIADO AO FUNCIONAMENTO OPERATIVO DOS	300.000	0	300.000
63	-	INVESTIMENTO DE REPOSICIÓ	100.000	0	100.000
64	-	GASTOS EN INVESTIMENTOS DE CARACTER INMATERIAL	800.000	0	800.000
	TOTAL CAPÍTULO 6		33.650.550	0	33.650.550
7-	TRANSFERENCIAS DE CAPITAL				
76	-	A CORPORACIÓNS LOCAIS	1.200.000	0	1.200.000
77	-	A EMPRESAS PRIVADAS	500.000	0	500.000
78	-	A FAMILIAS E INSTITUCIÓNS SEN FINS DE LUCRO	19.868.807	0	19.868.807
	TOTAL CAPÍTULO 7		21.568.807	0	21.568.807
8-	ACTIVOS FINANCIEROS				
83	-	CONCESION DE PRÉSTAMOS FÓRA DO SECTOR PÚBLICO	40.000	0	40.000
85	-	ADQUISICIÓ	16.501.352	0	16.501.352
87	-	ACHEGAS A CONTA DE CAPITAL	200.000	0	200.000
89	-	FONDO DE GARANTÍA DE AVAIS	100.000	0	100.000

ORZAMENTOS DA COMUNIDADE AUTÓNOMA GALEGA. ANO 2018


RESUMO XERAL POR SERVIZOS E PROGRAMAS

ORGANISMO - 08 INSTITUTO GALEGO DA VIVENDA E SOLO


	PROGRAMAS	SERVIZOS	80		TOTAL
451A	- FOMENTO DA REHABILITACIÓN E DA CALIDADE DA VIVENDA		47.699.558	0	47.699.558
451B	- ACCESO Á VIVENDA		21.303.774	0	21.303.774
531A	- PROMOCIÓN DE SOLO PARA ACTIVIDADES ECONÓMICAS		23.974.352	0	23.974.352
			92.977.684	0	92.977.684



ESTADO DE GASTOS



CONSELLERÍA DE INFRAESTRUTURAS E VIVENDA



08 CONSELLERÍA DE INFRAESTRUTURAS E VIVENDA
80 INSTITUTO GALEGO DA VIVENDA E SOLO

ORZAMENTOS DA COMUNIDADE AUTÓNOMA GALEGA. ANO 2018

SECCIÓN	- 08	CONSELLERÍA DE INFRAESTRUTURAS E VIVENDA
SERVIZO	- 80	INSTITUTO GALEGO DA VIVENDA E SOLO
PROGRAMA	- 451A	FOMENTO DA REHABILITACIÓN E DA CALIDADE DA VIVENDA

CAPÍTULO	ARTIGO	CONCEPTO	SUBCONCEPTO	EXPLICACIÓN DO GASTO	TOTAL CONCEPTOS	TOTAL ARTIGOS E CAPITULOS
1				GASTOS DE PERSOAL		
	0			ALTOS CARGOS E DELEGADOS		
		0		RETRIBUCIÓNS BÁSICAS E OUTRAS REMUNERACIÓNS DE ALTOS CARGOSE DELEGADOS		
		00		RETRIBUCIÓNS BÁSICAS	17.321	
		01		OUTRAS REMUNERACIÓNS	38.846	
		08		IPC GALEGO	213	
					56.380	56.380
2				FUNCIONARIOS		
	0			RETRIBUCIÓNS BÁSICAS		
		00		SOLDOS SUBGRUPO A1	822.317	
		01		SOLDOS SUBGRUPO A2	1.054.507	
		02		SOLDOS SUBGRUPO C1	692.642	
		03		SOLDOS SUBGRUPO C2	396.762	
		04		SOLDOS AGRUPACIÓNS PROFESIONAIS	100.575	
		05		TRIENIOS	295.657	
					3.362.460	
	1			RETRIBUCIÓNS COMPLEMENTARIAS		
		00		COMPLEMENTO DE DESTINO	1.429.272	
		01		COMPLEMENTO ESPECÍFICO	1.940.731	
		08		IPC GALEGO	26.622	
					3.396.625	6.759.085
3				LABORAIS		
	0			LABORAL FIXO		
		00		RETRIBUCIÓNS BÁSICAS	150.873	
		01		OUTRAS REMUNERACIÓNS	37.810	
		05		TRIENIOS	10.375	
		08		IPC GALEGO	753	
					199.811	
	1			LABORAL TEMPORAL		
		00		RETRIBUCIÓNS BÁSICAS	23.236	
		08		IPC GALEGO	88	
					23.324	
				S U M A E S E G U E		223.135

ORZAMENTOS DA COMUNIDADE AUTÓNOMA GALEGA. ANO 2018

SECCIÓN	-	08	CONSELLERÍA DE INFRAESTRUTURAS E VIVENDA
SERVIZO	-	80	INSTITUTO GALEGO DA VIVENDA E SOLO
PROGRAMA	-	451A	FOMENTO DA REHABILITACIÓN E DA CALIDADE DA VIVENDA

CAPÍTULO	ARTIGO	CONCEPTO	SUBCONCEPTO	EXPLICACIÓN DO GASTO	TOTAL CONCEPTOS	TOTAL ARTIGOS E CAPITULOS
1	3			SUMAS ANTERIORES		223.135
		3		LABORAL TEMPORAL INDEFINIDO		
		00		RETRIBUCIÓNS BÁSICAS	87.436	
		01		OUTRAS REMUNERACIÓNS	13.690	
		05		TRIENIOS	5.764	
		08		IPC GALEGO	404	
					107.294	330.429
	6			COTAS, PRESTACIÓNS E GASTOS SOCIAIS A CARGO DO EMPREGADOR		
		0		COTAS SOCIAIS		
		00		SEGURIDADE SOCIAL	1.334.813	
		01		MUFACE	5.808	
		33		SEGURIDADE SOCIAL DO PERSOAL LABORAL TEMPORAL INDEFINIDO	32.849	
					1.373.470	1.373.470
	8			FONDO RETRIBUTIVO		
		0		FONDO RETRIBUTIVO	170.387	
					170.387	170.387
						=====
				TOTAL CAPÍTULO 1		8.689.751
2				GASTOS EN BENS CORRENTES E SERVIZOS		
	0			ALUGAMENTOS E CANONS		
		2		EDIFICIOS E OUTRAS CONSTRUCIÓNS	55.000	
						55.000
		3		MAQUINARIA, INSTALACIÓNS E UTENSILIOS	1.000	
						1.000
		4		MATERIAL DE TRANSPORTE	1.000	
						1.000
		5		MOBILIARIO E UTENSILIOS	10.000	
						10.000
		6		EQUIPAMENTOS PARA PROCESOS DE INFORMACIÓN	10.000	
						10.000
		9		CANONS	350.000	
						350.000
						427.000
	1			REPARACIÓNS, MANTEMENTO E CONSERVACIÓN		
		0		INFRAESTRUCTURA E BENS NATURAIS	5.000	
						5.000
				SUMA E SEGUE		5.000

ORZAMENTOS DA COMUNIDADE AUTÓNOMA GALEGA. ANO 2018

SECCIÓN	- 08	CONSELLERÍA DE INFRAESTRUTURAS E VIVENDA
SERVIZO	- 80	INSTITUTO GALEGO DA VIVENDA E SOLO
PROGRAMA	- 451A	FOMENTO DA REHABILITACIÓN E DA CALIDADE DA VIVENDA

CAPÍTULO	ARTIGO	CONCEPTO	SUBCONCEPTO	EXPLICACIÓN DO GASTO	TOTAL CONCEPTOS	TOTAL ARTIGOS E CAPITULOS
2	1			SUMAS ANTERIORES		5.000
		2		EDIFICIOS E OUTRAS CONSTRUCCIÓN	718.000	
						718.000
		3		MAQUINARIA, INSTALACIÓNS E UTENSILIOS	15.000	
						15.000
		4		MATERIAL DE TRANSPORTE	10.000	
						10.000
		5		MOBILIARIO E UTENSILIOS	8.000	
						8.000
		6		EQUIPAMENTOS PARA PROCESOS DE INFORMACIÓN	40.000	
						40.000
						796.000
	2			MATERIAL, SUBMINISTRACIÓNS E OUTROS		
		0		MATERIAL DE OFICINA		
			00	ORDINARIO NON INVENTARIABLE	65.000	
			01	PRENSA, REVISTAS, LIBROS E OUTRAS PUBLICACIÓNS	8.000	
			02	MATERIAL INFORMÁTICO NON INVENTARIABLE	30.000	
						103.000
		1		SUBMINISTRACIÓNS		
			00	ENERXÍA ELÉCTRICA	170.000	
			01	AUGA	30.000	
			02	GAS	7.000	
			03	COMBUSTIBLES	27.000	
			06	PRODUCTOS FARMACÉUTICOS E MATERIAL SANITARIO	500	
			99	OUTRAS SUBMINISTRACIÓNS	15.000	
						249.500
		2		COMUNICACIÓNS		
			00	TELFÓNICAS	65.000	
			01	POSTAIS	160.000	
			02	TELEGRÁFICAS	1.000	
			03	TÉLEX E TELEFAX	1.000	
			04	INFORMÁTICAS	1.500	
						228.500
		3		TRANSPORTES	6.000	
						6.000
				SUMA E SEGUE		587.000

ORZAMENTOS DA COMUNIDADE AUTÓNOMA GALEGA. ANO 2018

SECCIÓN	- 08	CONSELLERÍA DE INFRAESTRUTURAS E VIVENDA
SERVIZO	- 80	INSTITUTO GALEGO DA VIVENDA E SOLO
PROGRAMA	- 451A	FOMENTO DA REHABILITACIÓN E DA CALIDADE DA VIVENDA

CAPÍTULO	ARTIGO	CONCEPTO	SUBCONCEPTO	EXPLICACIÓN DO GASTO	TOTAL CONCEPTOS	TOTAL ARTIGOS E CAPÍTULOS
2	2			SUMAS ANTERIORES		587.000
		4		PRIMAS DE SEGUROS 359.450	359.450	
		5		TRIBUTOS 1.100.000	1.100.000	
		6		GASTOS DIVERSOS		
		02		PUBLICIDADE E PROPAGANDA 10.000		
		03		XURÍDICOS, CONTENCIOSOS 45.000		
		06		REUNIÓNS, CONFERENCIAS E CURSOS 25.000		
		99		OUTROS 20.000		
					100.000	
		7		TRABALLOS REALIZADOS POR OUTRAS EMPRESAS		
		00		LIMPEZA E ASEO 310.000		
		01		SEGURANZA 140.000		
		06		ESTUDOS E TRABALLOS TÉCNICOS 10.000		
		08		PREMIOS DE COBRANZA 75.000		
		99		OUTROS 500.000		
					1.035.000	3.181.450
3				INDEMNIZACIÓNS POR RAZÓNS DO SERVIZO		
		0		AXUDAS DE CUSTO 7.000	7.000	
		1		LOCOMOCIÓN 10.000	10.000	
		2		TRASLADOS 2.000	2.000	
		3		OUTRAS INDEMNIZACIÓNS 5.000	5.000	24.000
		7		PUBLICACIÓNS		
		0		EDICIÓNS E DISTRIBUCIÓNS 20.000	20.000	20.000
						=====
				TOTAL CAPÍTULO 2		4.448.450
4				TRANSFERENCIAS CORRENTES		
		6		A CORPORACIÓNS LOCAIS		
		0		A CORPORACIÓNS LOCAIS		
		0		CENTROS REXURBE-OFCINAS DE REHABILITACIÓN 105.000	105.000	105.000
				SUMA E SEGUE		105.000

ORZAMENTOS DA COMUNIDADE AUTÓNOMA GALEGA. ANO 2018

SECCIÓN	-	08	CONSELLERÍA DE INFRAESTRUTURAS E VIVENDA
SERVIZO	-	80	INSTITUTO GALEGO DA VIVENDA E SOLO
PROGRAMA	-	451A	FOMENTO DA REHABILITACIÓN E DA CALIDADE DA VIVENDA

CAPÍTULO	ARTIGO	CONCEPTO	SUBCONCEPTO	EXPLICACIÓN DO GASTO	TOTAL CONCEPTOS	TOTAL ARTIGOS E CAPITULOS
4				SUMAS ANTERIORES		105.000
	8			A FAMILIAS E INSTITUCIÓNS SEN FINS DE LUCRO		
		0		A FAMILIAS		
		0		PREMIOS DE ARQUITECTURA E REHABILITACIÓN DA COMUNIDADE AUTÓNOMA	30.000	
		2		SUBSIDIACIÓN DE XUROS DE PRÉSTAMOS DE REHABILITACIÓN	850.000	
					880.000	880.000
				TOTAL CAPÍTULO 4		880.000
						=====
						985.000
6				INVESTIMENTOS REAIS		
	1			INVESTIMENTOS DE REPOSICIÓN EN INFRAESTRUCTURA E BENS DESTINADOS Ó USO XERAL		
		7		INFRAESTRUTURAS E EQUIPAMENTOS SOCIAIS EN MATERIA DE VIVENDA E URBANISMO		
		0		REPARACIÓN DE VIVENDAS DE PROMOCIÓN PÚBLICA	2.019.209	
		1		MEDIDAS REHABILITACIÓN PARA EFICIENCIA ENERXÉTICA	2.248.341	
					4.267.550	
	8			OUTROS INVESTIMENTOS		
		1		PROGRAMA REXURBE	6.500.000	
					6.500.000	10.767.550
	2			INVESTIMENTO NOVO ASOCIADO AO FUNCIONAMENTO OPERATIVO DOS SERVIZOS		
		3		MAQUINARIA, INSTALACIÓNS E UTENSILIOS		
		0		MAQUINARIA, INSTALACIÓNS E UTENSILIOS	10.000	
					10.000	
		4		MATERIAL DE TRANSPORTE		
		0		MATERIAL DE TRANSPORTE	30.000	
					30.000	
		5		MOBILIARIO E UTENSILIOS		
		0		MOBILIARIO E UTENSILIOS	220.000	
					220.000	
	8			OUTRO INMOBILIZADO MATERIAL		
		1		GASTOS INHERENTES Á TRANSMISIÓN DA PROPIEDADE	40.000	
					40.000	300.000
				SUMA E SEGUE		11.067.550

ORZAMENTOS DA COMUNIDADE AUTÓNOMA GALEGA. ANO 2018

SECCIÓN	-	08	CONSELLERÍA DE INFRAESTRUTURAS E VIVENDA
SERVIZO	-	80	INSTITUTO GALEGO DA VIVENDA E SOLO
PROGRAMA	-	451A	FOMENTO DA REHABILITACIÓN E DA CALIDADE DA VIVENDA

CAPÍTULO	ARTIGO	CONCEPTO	SUBCONCEPTO	EXPLICACIÓN DO GASTO	TOTAL CONCEPTOS	TOTAL ARTIGOS E CAPÍTULOS
6				SUMAS ANTERIORES		11.067.550
	3			INVESTIMENTO DE REPOSICIÓN ASOCIADO AO FUNCIONAMENTO OPERATIVO DOS SERVIZOS		
		2		EDIFICIOS E OUTRAS CONSTRUCCIÓNS		
			0	REPARACION EDIFICIOS PROPIOS	100.000	
					100.000	100.000
	4			GASTOS EN INVESTIMENTOS DE CARACTER INMATERIAL		
		0		GASTOS EN INVESTIMENTOS DE CARACTER INMATERIAL		
			0	GASTOS EN INVESTIMENTOS DE CARACTER INMATERIAL	800.000	
					800.000	800.000
						=====
				TOTAL CAPÍTULO 6		11.967.550
7				TRANSFERENCIAS DE CAPITAL		
	6			A CORPORACIÓNS LOCAIS		
		0		A CORPORACIÓNS LOCAIS		
			0	INFRAVIVENDA	300.000	
			1	AXUDAS REHABILITACIÓN VIVENDAS DE MESTRES E OUTROS COLECTIVOS	600.000	
			2	AXUDAS MEDIDAS REHABILITACIÓN PARA EFICIENCIA ENERXÉTICA	250.000	
			3	COLABORACIÓN EN MATERIA DE REHABILITACIÓN	50.000	
					1.200.000	1.200.000
	7			A EMPRESAS PRIVADAS		
		0		A EMPRESAS PRIVADAS		
			0	PROGRAMA REXURBE	500.000	
					500.000	500.000
	8			A FAMILIAS E INSTITUCIÓNS SEN FINS DE LUCRO		
		0		A FAMILIAS		
			0	AXUDAS DE REHABILITACIÓN NO MEDIO RURAL	700.000	
			1	PROGRAMA REXURBE	1.000.000	
			2	AXUDAS PARA REHABILITACIÓN EN CONXUNTOS HISTÓRICOS	200.000	
			4	ACTUACIÓNS EN ÁREAS DE REHABILITACIÓN INTEGRAL	3.750.000	
			5	PROGRAMAS DE REHABILITACIÓN. PLAN 2013-2016	10.438.807	
			7	AXUDAS REHALUGA VIVENDAS BALEIRAS	300.000	
			8	A FAMILIAS	1.000.000	
				SUMA E SEGUE		17.388.807

ORZAMENTOS DA COMUNIDADE AUTÓNOMA GALEGA. ANO 2018

SECCIÓN	-	08	CONSELLERÍA DE INFRAESTRUTURAS E VIVENDA
SERVIZO	-	80	INSTITUTO GALEGO DA VIVENDA E SOLO
PROGRAMA	-	451A	FOMENTO DA REHABILITACIÓN E DA CALIDADE DA VIVENDA

CAPÍTULO	ARTIGO	CONCEPTO	SUBCONCEPTO	EXPLICACIÓN DO GASTO	TOTAL CONCEPTOS	TOTAL ARTIGOS E CAPITULOS
7	8	0		SUMAS ANTERIORES		17.388.807
		9		AXUDAS MEDIDAS URXENTES POLOS DANOS CAUSADOS POLOS INCENDIOS 2017	1.000.000	
					18.388.807	
		1		A INSTITUCIÓNS SEN FINS DE LUCRO		
		0		AXUDAS A COMUNIDADES DE PROPIETARIOS PARA REPARACIÓN DE EDIFICIOS VPP	1.250.000	
		1		COLABORACIÓN PARA IMPULSO DA REHABILITACIÓN	30.000	
					1.280.000	19.668.807
						=====
				TOTAL CAPÍTULO 7		21.368.807
8				ACTIVOS FINANCEIROS		
	3			CONCESION DE PRÉSTAMOS FÓRA DO SECTOR PÚBLICO		
		0		PRÉSTAMOS A CURTO PRAZO		
		08		PRÉSTAMOS A C/P A FAMILIAS	40.000	
					40.000	40.000
	7			ACHEGAS A CONTA DE CAPITAL		
		2		ACHEGAS A CONTA DE CAPITAL DE CONSORCIOS PARTICIPADOS MAIORITARIAMENTE		
		0		ACHEGAS AO CONSORCIO CASCO VELLO DE VIGO	200.000	
					200.000	200.000
						=====
				TOTAL CAPÍTULO 8		240.000
				TOTAL PROGRAMA 451A		47.699.558

ORZAMENTOS DA COMUNIDADE AUTÓNOMA GALEGA. ANO 2018

SECCIÓN	-	08	CONSELLERÍA DE INFRAESTRUTURAS E VIVENDA
SERVIZO	-	80	INSTITUTO GALEGO DA VIVENDA E SOLO
PROGRAMA	-	451B	ACCESO Á VIVENDA

CAPÍTULO	ARTIGO	CONCEPTO	SUBCONCEPTO	EXPLICACIÓN DO GASTO	TOTAL CONCEPTOS	TOTAL ARTIGOS E CAPITULOS
4				TRANSFERENCIAS CORRENTES		
	4			A SOCIEDADES PÚBLICAS E OUTROS ENTES PÚBLICOS DA COMUNIDADEAUTÓNOMA		
		1		A SOCIEDADES MERCANTÍS		
			17	XESTION DO SOLO DE GALICIA-XESTUR, S.A.	105.000	
					105.000	105.000
	8			A FAMILIAS E INSTITUCIÓNS SEN FINS DE LUCRO		
		0		A FAMILIAS		
			0	SUBSIDIACIÓN DE XUROS PARA ADQUIRENTES DE VPP	10.000	
			1	PROGRAMA ALUGA	10.000	
			2	PROGRAMA ALUGA.AXUDAS AFECTADOS EXECUCIÓNS HIPOTECARIAS	100.000	
			3	PROGRAMA BONO ALUGUEIRO	2.095.000	
			5	PROGRAMA ALUGUER. PLAN 2013-2016	4.473.774	
					6.688.774	6.688.774
				T O T A L C A P Í T U L O 4		6.793.774
6				INVESTIMENTOS REAIS		
	0			INVESTIMENTO NOVO EN INFRAESTRUCTURA E BENS DESTINADOS AO USO XERAL		
		7		INFRAESTRUTURAS E EQUIPAMENTOS SOCIAIS EN MATERIA DE VIVENDA E URBANISMO		
			0	SOLO RESIDENCIAL	7.200.000	
			1	CONSTRUCCIÓN DE VIVENDAS VPP	7.000.000	
					14.200.000	
		8		OUTROS INVESTIMENTOS		
			2	DEREITOS DE TANTEO E RETRACTO	10.000	
					10.000	14.210.000
				T O T A L C A P Í T U L O 6		14.210.000
7				TRANSFERENCIAS DE CAPITAL		
	8			A FAMILIAS E INSTITUCIÓNS SEN FINS DE LUCRO		
		0		A FAMILIAS		
			2	AXUDAS VIVENDAS DE PROMOCIÓN PÚBLICA CONCERTADA	200.000	
					200.000	200.000
				T O T A L C A P Í T U L O 7		200.000

ORZAMENTOS DA COMUNIDADE AUTÓNOMA GALEGA. ANO 2018

SECCIÓN	-	08	CONSELLERÍA DE INFRAESTRUTURAS E VIVENDA
SERVIZO	-	80	INSTITUTO GALEGO DA VIVENDA E SOLO
PROGRAMA	-	451B	ACCESO Á VIVENDA

CAPÍTULO	ARTIGO	CONCEPTO	SUBCONCEPTO	EXPLICACIÓN DO GASTO	TOTAL CONCEPTOS	TOTAL ARTIGOS E CAPITULOS
8				ACTIVOS FINANCEIROS		
	9			FONDO DE GARANTÍA DE AVAIS		
		0		FONDO DE GARANTÍA DE AVAIS		
			00	FONDO GARANTÍA COBERTURA DE RISCOS	100.000	
					100.000	100.000
						=====
				TOTAL CAPÍTULO 8		100.000
				TOTAL PROGRAMA 451B		21.303.774

ORZAMENTOS DA COMUNIDADE AUTÓNOMA GALEGA. ANO 2018

SECCIÓN	-	08	CONSELLERÍA DE INFRAESTRUTURAS E VIVENDA
SERVIZO	-	80	INSTITUTO GALEGO DA VIVENDA E SOLO
PROGRAMA	-	531A	PROMOCIÓN DE SOLO PARA ACTIVIDADES ECONÓMICAS

CAPÍTULO	ARTIGO	CONCEPTO	SUBCONCEPTO	EXPLICACIÓN DO GASTO	TOTAL CONCEPTOS	TOTAL ARTIGOS E CAPITULOS
6				INVESTIMENTOS REAIS		
	0			INVESTIMENTO NOVO EN INFRAESTRUCTURA E BENS DESTINADOS AO USO XERAL		
		5		INFRAESTRUTURAS E EQUIPAMENTOS DE APOIO Ó DESENVOLVEMENTO EMPRESARIAL .		
			0	SOLO EMPRESARIAL	7.473.000	
					7.473.000	7.473.000
						=====
				TOTAL CAPÍTULO 6		7.473.000
8				ACTIVOS FINANCIEROS		
	5			ADQUISICIÓN DE ACCIÓNS DENTRO DO SECTOR PÚBLICO		
		4		DE EMPRESAS PÚBLICAS		
			0	DE EMPRESAS PÚBLICAS	12.501.352	
			00	ÁS XESTURES ACTUACIÓNS DE SOLO INDUSTRIAL	4.000.000	
					16.501.352	16.501.352
						=====
				TOTAL CAPÍTULO 8		16.501.352
				TOTAL PROGRAMA 531A		23.974.352
				TOTAL SERVIZO 80		92.977.684
				TOTAL SECCIÓN 08		92.977.684

ORZAMENTOS DA COMUNIDADE AUTÓNOMA GALEGA. ANO 2018

CONSELLERÍA DE INFRAESTRUTURAS E VIVENDA

RESUMO POR ARTIGOS DE OPERACIONS DE GASTOS

CAPI-TULO	ARTIGO	EXPLICACION DO GASTO	TOTAL
1		GASTOS DE PERSOAL	
	0	ALTOS CARGOS E DELEGADOS	56.380
	2	FUNCIONARIOS	6.759.085
	3	LABORAIS	330.429
	6	COTAS, PRESTACIÓNS E GASTOS SOCIAIS A CARGO DO EMPREGADOR	1.373.470
	8	FONDO RETRIBUTIVO	170.387
			8.689.751
2		GASTOS EN BENS CORRENTES E SERVIZOS	
	0	ALUGAMENTOS E CANONS	427.000
	1	REPARACIÓNS, MANTEMENTO E CONSERVACIÓN	796.000
	2	MATERIAL, SUBMINISTRACIÓNS E OUTROS	3.181.450
	3	INDEMNIZACIÓNS POR RAZÓNS DO SERVIZO	24.000
	7	PUBLICACIÓNS	20.000
			4.448.450
4		TRANSFERENCIAS CORRENTES	
	4	A SOCIEDADES PÚBLICAS E OUTROS ENTES PÚBLICOS DA COMUNIDADEAUTÓNOMA	105.000
	6	A CORPORACIÓNS LOCAIS	105.000
	8	A FAMILIAS E INSTITUCIÓNS SEN FINS DE LUCRO	7.568.774
			7.778.774
6		INVESTIMENTOS REAIS	
	0	INVESTIMENTO NOVO EN INFRAESTRUCTURA E BENS DESTINADOS AO USO XERAL	21.683.000
	1	INVESTIMENTOS DE REPOSICIÓNS EN INFRAESTRUCTURA E BENS DESTINADOS Ó USO XERAL	10.767.550
	2	INVESTIMENTO NOVO ASOCIADO AO FUNCIONAMENTO OPERATIVO DOS SERVIZOS	300.000
	3	INVESTIMENTO DE REPOSICIÓNS ASOCIADO AO FUNCIONAMENTO OPERATIVO DOS SERVIZOS	100.000
	4	GASTOS EN INVESTIMENTOS DE CARACTER INMATERIAL	800.000
			33.650.550
		S U M A E S E G U E	54.567.525

ORZAMENTOS DA COMUNIDADE AUTÓNOMA GALEGA. ANO 2018

CONSELLERÍA DE INFRAESTRUTURAS E VIVENDA

RESUMO POR ARTIGOS DE OPERACIONS DE GASTOS

CAPI-TULO	ARTIGO	EXPLICACION DO GASTO	TOTAL
		SUMAS ANTERIORES	54.567.525
7		TRANSFERENCIAS DE CAPITAL	
	6	A CORPORACIÓNS LOCAIS	1.200.000
	7	A EMPRESAS PRIVADAS	500.000
	8	A FAMILIAS E INSTITUCIÓNS SEN FINS DE LUCRO	19.868.807
			21.568.807
8		ACTIVOS FINANCEIROS	
	3	CONCESION DE PRÉSTAMOS FÓRA DO SECTOR PÚBLICO	40.000
	5	ADQUISICIÓN DE ACCIÓNS DENTRO DO SECTOR PÚBLICO	16.501.352
	7	ACHEGAS A CONTA DE CAPITAL	200.000
	9	FONDO DE GARANTÍA DE AVAIS	100.000
			16.841.352
		T O T A L	92.977.684

ORZAMENTOS DA COMUNIDADE AUTÓNOMA GALEGA. ANO 2018

TOTAL XERAL

RESUMO POR ARTIGOS DE OPERACIONES DE GASTOS

CAPI-TULO	ARTIGO	EXPLICACION DO GASTO	TOTAL
1		GASTOS DE PERSOAL	
	0	ALTOS CARGOS E DELEGADOS	56.380
	2	FUNCIONARIOS	6.759.085
	3	LABORAIS	330.429
	6	COTAS, PRESTACIÓNS E GASTOS SOCIAIS A CARGO DO EMPREGADOR	1.373.470
	8	FONDO RETRIBUTIVO	170.387
			8.689.751
2		GASTOS EN BENS CORRENTES E SERVIZOS	
	0	ALUGAMENTOS E CANONS	427.000
	1	REPARACIÓNS, MANTEMENTO E CONSERVACIÓN	796.000
	2	MATERIAL, SUBMINISTRACIÓNS E OUTROS	3.181.450
	3	INDEMNIZACIÓNS POR RAZÓNS DO SERVIZO	24.000
	7	PUBLICACIÓNS	20.000
			4.448.450
4		TRANSFERENCIAS CORRENTES	
	4	A SOCIEDADES PÚBLICAS E OUTROS ENTES PÚBLICOS DA COMUNIDADEAUTÓNOMA	105.000
	6	A CORPORACIÓNS LOCAIS	105.000
	8	A FAMILIAS E INSTITUCIÓNS SEN FINS DE LUCRO	7.568.774
			7.778.774
6		INVESTIMENTOS REAIS	
	0	INVESTIMENTO NOVO EN INFRAESTRUCTURA E BENS DESTINADOS AO USO XERAL	21.683.000
	1	INVESTIMENTOS DE REPOSICIÓNS EN INFRAESTRUCTURA E BENS DESTINADOS Ó USO XERAL	10.767.550
	2	INVESTIMENTO NOVO ASOCIADO AO FUNCIONAMENTO OPERATIVO DOS SERVIZOS	300.000
	3	INVESTIMENTO DE REPOSICIÓNS ASOCIADO AO FUNCIONAMENTO OPERATIVO DOS SERVIZOS	100.000
	4	GASTOS EN INVESTIMENTOS DE CARACTER INMATERIAL	800.000
			33.650.550
		S U M A E S E G U E	54.567.525

ORZAMENTOS DA COMUNIDADE AUTÓNOMA GALEGA. ANO 2018

TOTAL XERAL

RESUMO POR ARTIGOS DE OPERACIONS DE GASTOS

CAPI-TULO	ARTIGO	EXPLICACION DO GASTO	TOTAL
		SUMAS ANTERIORES	54.567.525
7		TRANSFERENCIAS DE CAPITAL	
	6	A CORPORACIÓNS LOCAIS	1.200.000
	7	A EMPRESAS PRIVADAS	500.000
	8	A FAMILIAS E INSTITUCIÓNS SEN FINS DE LUCRO	19.868.807
			21.568.807
8		ACTIVOS FINANCEIROS	
	3	CONCESION DE PRÉSTAMOS FÓRA DO SECTOR PÚBLICO	40.000
	5	ADQUISICIÓN DE ACCIÓNS DENTRO DO SECTOR PÚBLICO	16.501.352
	7	ACHEGAS A CONTA DE CAPITAL	200.000
	9	FONDO DE GARANTÍA DE AVAIS	100.000
			16.841.352
		T O T A L	92.977.684

ORZAMENTOS DA COMUNIDADE AUTÓNOMA GALEGA. ANO 2018

RESUMO XERAL DO ORZAMENTO DE GASTOS

	Capítulo 1	Capítulo 3	Capítulo 5	Capítulo 7	Capítulo 9
	Capítulo 2	Capítulo 4	Capítulo 6	Capítulo 8	TOTAL
CONSELLERÍA DE INFRAESTRUTURAS E VIVENDA	8.689.751	0	0	21.568.807	0
	4.448.450	7.778.774	33.650.550	16.841.352	92.977.684
TOTAL	8.689.751	0	0	21.568.807	0
	4.448.450	7.778.774	33.650.550	16.841.352	92.977.684