


INSTITUTO GALEGO DE ESTATÍSTICA



ESTADO DE INGRESOS

ORZAMENTOS DA COMUNIDADE AUTÓNOMA GALEGA. ANO 2018

OPERACIONS CORRENTES

CAPÍTULO	ARTIGO	CONCEPTO	SUBCONCEPTO	PARTIDA	EXPLICACIÓN DO INGRESO	TOTAL CONCEPTOS	TOTAL ARTIGOS E CAPÍTULOS
3					TAXAS, PREZOS E OUTROS INGRESOS		
	1				PREZOS		
		2			PREZOS PRIVADOS	541	
						541	541
							=====
					TOTAL CAPÍTULO 3		541

ORZAMENTOS DA COMUNIDADE AUTÓNOMA GALEGA. ANO 2018

OPERACIONES CORRENTES

CAPÍTULO	ARTIGO	CONCEPTO	SUBCONCEPTO	PARTIDA	EXPLICACIÓN DO INGRESO	TOTAL CONCEPTOS	TOTAL ARTIGOS E CAPÍTULOS
4					TRANSFERENCIAS CORRENTES		
	1				DA ADMINISTRACIÓN XERAL DA COMUNIDADE AUTÓNOMA		
		0			DA ADMINISTRACIÓN XERAL DA COMUNIDADE AUTÓNOMA		
			00		FONDOS PROPIOS	3.174.965	
						3.174.965	3.174.965
							=====
					TOTAL CAPÍTULO 4		3.174.965

ORZAMENTOS DA COMUNIDADE AUTÓNOMA GALEGA. ANO 2018

OPERACIONES CORRENTES

CAPÍTULO	ARTIGO	CONCEPTO	SUBCONCEPTO	PARTIDA	EXPLICACIÓN DO INGRESO	TOTAL CONCEPTOS	TOTAL ARTIGOS E CAPÍTULOS
5					INGRESOS PATRIMONIAIS		
	2				XUROS DE DEPÓSITOS		
		0			XUROS DE CONTAS BANCARIAS		
			00		DE CONTAS CORRENTES	250	
						250	250
							=====
					TOTAL CAPÍTULO 5		250

ORZAMENTOS DA COMUNIDADE AUTÓNOMA GALEGA. ANO 2018


OPERACIONES DE CAPITAL

CAPÍTULO	ARTIGO	CONCEPTO	SUBCONCEPTO	PARTIDA	EXPLICACIÓN DO INGRESO	TOTAL CONCEPTOS	TOTAL ARTIGOS E CAPÍTULOS
7					TRANSFERENCIAS DE CAPITAL		
	1				DA ADMINISTRACIÓN XERAL DA COMUNIDADE AUTÓNOMA		
		0			DA ADMINISTRACIÓN XERAL DA COMUNIDADE AUTÓNOMA		
			00		FONDOS PROPIOS	1.017.350	
						1.017.350	1.017.350
							=====
					TOTAL CAPÍTULO 7		1.017.350
					TOTAL INGRESOS		4.193.106

ORZAMENTOS DA COMUNIDADE AUTÓNOMA GALEGA. ANO 2018

Resumo por Artigos de Operacións de Ingresos


CAPÍTULO	ARTIGOS	EXPLICACIÓN DO INGRESO	TOTAL
3		TAXAS, PREZOS E OUTROS INGRESOS	
	1	PREZOS	541
			541
4		TRANSFERENCIAS CORRENTES	
	1	DA ADMINISTRACIÓN XERAL DA COMUNIDADE AUTÓNOMA	3.174.965
			3.174.965
5		INGRESOS PATRIMONIAIS	
	2	XUROS DE DEPÓSITOS	250
			250
7		TRANSFERENCIAS DE CAPITAL	
	1	DA ADMINISTRACIÓN XERAL DA COMUNIDADE AUTÓNOMA	1.017.350
			1.017.350
		TOTAL	4.193.106




RESUMO XERAL DE GASTOS



ESTADO DE GASTOS



CONSELLERÍA DE FACENDA



06 CONSELLERÍA DE FACENDA
80 INSTITUTO GALEGO DE ESTATÍSTICA

ORZAMENTOS DA COMUNIDADE AUTÓNOMA GALEGA. ANO 2018

SECCIÓN	-	06	CONSELLERÍA DE FACENDA
SERVIZO	-	80	INSTITUTO GALEGO DE ESTATÍSTICA
PROGRAMA	-	581A	ELABORACIÓN E DIFUSIÓN ESTATÍSTICA

CAPÍTULO	ARTIGO	CONCEPTO	SUBCONCEPTO	EXPLICACIÓN DO GASTO	TOTAL CONCEPTOS	TOTAL ARTIGOS E CAPITULOS
1				GASTOS DE PERSOAL		
	0			ALTOS CARGOS E DELEGADOS		
		0		RETRIBUCIÓNS BÁSICAS E OUTRAS REMUNERACIÓNS DE ALTOS CARGOSE DELEGADOS		
		00		RETRIBUCIÓNS BÁSICAS	17.321	
		01		OUTRAS REMUNERACIÓNS	38.846	
		08		IPC GALEGO	213	
					56.380	56.380
2				FUNCIONARIOS		
	0			RETRIBUCIÓNS BÁSICAS		
		00		SOLDOS SUBGRUPO A1	627.192	
		01		SOLDOS SUBGRUPO A2	114.988	
		02		SOLDOS SUBGRUPO C1	44.268	
		03		SOLDOS SUBGRUPO C2	18.672	
		04		SOLDOS AGRUPACIÓNS PROFESIONAIS	8.382	
		05		TRIENIOS	87.535	
					901.037	
	1			RETRIBUCIÓNS COMPLEMENTARIAS		
		00		COMPLEMENTO DE DESTINO	388.817	
		01		COMPLEMENTO ESPECÍFICO	606.191	
		02		OUTROS COMPLEMENTOS	11.099	
		08		IPC GALEGO	7.217	
					1.013.324	1.914.361
3				LABORAIS		
	0			LABORAL FIXO		
		00		RETRIBUCIÓNS BÁSICAS	177.926	
		01		OUTRAS REMUNERACIÓNS	47.484	
		05		TRIENIOS	20.575	
		08		IPC GALEGO	931	
					246.916	
	4			LABORAL DISPOSICIÓN TRANSITORIA 9ªBIS IV CONVENIO.SEN SENTENZA		
		00		RETRIBUCIÓNS BÁSICAS	26.926	
		01		OUTRAS REMUNERACIÓNS	2.896	
				S U M A E S E G U E		276.738

ORZAMENTOS DA COMUNIDADE AUTÓNOMA GALEGA. ANO 2018

SECCIÓN	-	06	CONSELLERÍA DE FACENDA
SERVIZO	-	80	INSTITUTO GALEGO DE ESTATÍSTICA
PROGRAMA	-	581A	ELABORACIÓN E DIFUSIÓN ESTATÍSTICA

CAPÍTULO	ARTIGO	CONCEPTO	SUBCONCEPTO	EXPLICACIÓN DO GASTO	TOTAL CONCEPTOS	TOTAL ARTIGOS E CAPITULOS
1	3	4		SUMAS ANTERIORES		276.738
		05		TRIENIOS	3.144	
		08		IPC GALEGO	125	
					33.091	280.007
6				COTAS, PRESTACIÓNS E GASTOS SOCIAIS A CARGO DO EMPREGADOR		
		0		COTAS SOCIAIS		
		00		SEGURIDADE SOCIAL	527.178	
		34		S.SOCIAL D.T. 9ªBIS IV CONVENIO SEN SENTENZA	9.181	
					536.359	
		2		GASTOS SOCIAIS DO PERSOAL		
		00		FORMACIÓN E PERFECCIONAMENTO DO PERSOAL	1.433	
					1.433	537.792
8				FONDO RETRIBUTIVO		
		0		FONDO RETRIBUTIVO	55.771	
					55.771	55.771
						=====
				TOTAL CAPÍTULO 1		2.844.311
2				GASTOS EN BENS CORRENTES E SERVIZOS		
	1			REPARACIÓNS, MANTEMENTO E CONSERVACIÓN		
		2		EDIFICIOS E OUTRAS CONSTRUCIÓNS	19.000	
					19.000	
		3		MAQUINARIA, INSTALACIÓNS E UTENSILIOS	5.700	
					5.700	24.700
	2			MATERIAL, SUBMINISTRACIÓNS E OUTROS		
		0		MATERIAL DE OFICINA		
		00		ORDINARIO NON INVENTARIABLE	2.200	
		01		PRENSA, REVISTAS, LIBROS E OUTRAS PUBLICACIÓNS	259	
		02		MATERIAL INFORMÁTICO NON INVENTARIABLE	600	
					3.059	
		1		SUBMINISTRACIÓNS		
		00		ENERXÍA ELÉCTRICA	30.000	
		01		AUGA	1.900	
		02		GAS	4.849	
					36.749	
				SUMA E SEGUE		39.808

ORZAMENTOS DA COMUNIDADE AUTÓNOMA GALEGA. ANO 2018

SECCIÓN	-	06	CONSELLERÍA DE FACENDA
SERVIZO	-	80	INSTITUTO GALEGO DE ESTATÍSTICA
PROGRAMA	-	581A	ELABORACIÓN E DIFUSIÓN ESTATÍSTICA

CAPÍTULO	ARTIGO	CONCEPTO	SUBCONCEPTO	EXPLICACIÓN DO GASTO	TOTAL CONCEPTOS	TOTAL ARTIGOS E CAPITULOS
2	2			SUMAS ANTERIORES		39.808
		2		COMUNICACIÓNS		
		00		TELEFÓNICAS	12.000	
		01		POSTAIS	9.800	
					21.800	
		6		GASTOS DIVERSOS		
		16		CONSELLO GALEGO DE ESTATÍSTICA	2.637	
		99		OUTROS	500	
					3.137	
		7		TRABALLOS REALIZADOS POR OUTRAS EMPRESAS		
		00		LIMPEZA E ASEO	62.000	
		01		SEGURANZA	168.000	
					230.000	294.745
		3		INDEMNIZACIÓNS POR RAZÓNS DO SERVIZO		
		0		AXUDAS DE CUSTO	6.000	
					6.000	
		1		LOCOMOCIÓN	6.000	
					6.000	12.000
						=====
				TOTAL CAPÍTULO 2		331.445
6				INVESTIMENTOS REAIS		
	2			INVESTIMENTO NOVO ASOCIADO AO FUNCIONAMENTO OPERATIVO DOS SERVICIOS		
		5		MOBILIARIO E UTENSILIOS		
		0		EQUIPOS DE OFICINA	5.000	
					5.000	
		6		EQUIPOS PARA PROCESOS DE INFORMACIÓN		
		1		EQUIPOS PARA PROCESOS DE INFORMACIÓN	20.000	
					20.000	25.000
		4		GASTOS EN INVESTIMENTOS DE CARACTER INMATERIAL		
		0		GASTOS EN INVESTIMENTOS DE CARACTER INMATERIAL		
		1		PLAN GALEGO DE ESTATÍSTICA	992.350	
					992.350	992.350
						=====
				TOTAL CAPÍTULO 6		1.017.350
				TOTAL PROGRAMA 581A		4.193.106
				TOTAL SERVICIO 80		4.193.106
				TOTAL SECCIÓN 06		4.193.106

ORZAMENTOS DA COMUNIDADE AUTÓNOMA GALEGA. ANO 2018

CONSELLERÍA DE FACENDA

RESUMO POR ARTIGOS DE OPERACIONS DE GASTOS

CAPI-TULO	ARTIGO	EXPLICACION DO GASTO	TOTAL
1		GASTOS DE PERSOAL	
	0	ALTOS CARGOS E DELEGADOS	56.380
	2	FUNCIONARIOS	1.914.361
	3	LABORAIS	280.007
	6	COTAS, PRESTACIÓNS E GASTOS SOCIAIS A CARGO DO EMPREGADOR	537.792
	8	FONDO RETRIBUTIVO	55.771
			2.844.311
2		GASTOS EN BENS CORRENTES E SERVIZOS	
	1	REPARACIÓNS, MANTEMENTO E CONSERVACIÓN	24.700
	2	MATERIAL, SUBMINISTRACIÓNS E OUTROS	294.745
	3	INDEMNIZACIÓNS POR RAZÓNS DO SERVIZO	12.000
			331.445
6		INVESTIMENTOS REAIS	
	2	INVESTIMENTO NOVO ASOCIADO AO FUNCIONAMENTO OPERATIVO DOS SERVIZOS	25.000
	4	GASTOS EN INVESTIMENTOS DE CARACTER INMATERIAL	992.350
			1.017.350
		T O T A L	4.193.106

ORZAMENTOS DA COMUNIDADE AUTÓNOMA GALEGA. ANO 2018

TOTAL XERAL

RESUMO POR ARTIGOS DE OPERACIONES DE GASTOS

CAPI-TULO	ARTIGO	EXPLICACION DO GASTO	TOTAL
1		GASTOS DE PERSOAL	
	0	ALTOS CARGOS E DELEGADOS	56.380
	2	FUNCIONARIOS	1.914.361
	3	LABORAIS	280.007
	6	COTAS, PRESTACIÓNS E GASTOS SOCIAIS A CARGO DO EMPREGADOR	537.792
	8	FONDO RETRIBUTIVO	55.771
			2.844.311
2		GASTOS EN BENS CORRENTES E SERVIZOS	
	1	REPARACIÓNS, MANTEMENTO E CONSERVACIÓN	24.700
	2	MATERIAL, SUBMINISTRACIÓNS E OUTROS	294.745
	3	INDEMNIZACIÓNS POR RAZÓNS DO SERVIZO	12.000
			331.445
6		INVESTIMENTOS REAIS	
	2	INVESTIMENTO NOVO ASOCIADO AO FUNCIONAMENTO OPERATIVO DOS SERVIZOS	25.000
	4	GASTOS EN INVESTIMENTOS DE CARACTER INMATERIAL	992.350
			1.017.350
		T O T A L	4.193.106

