

ACADEMIA GALEGA DE SEGURIDADE PÚBLICA



ESTADO DE INGRESOS

ORZAMENTOS DA COMUNIDADE AUTÓNOMA GALEGA. ANO 2018

OPERACIONES CORRENTES

CAPÍTULO	ARTIGO	CONCEPTO	SUBCONCEPTO	PARTIDA	EXPLICACIÓN DO INGRESO	TOTAL CONCEPTOS	TOTAL ARTIGOS E CAPÍTULOS
3					TAXAS, PREZOS E OUTROS INGRESOS		
	0				TAXAS ADMINISTRATIVAS		
		1			TAXAS POR SERVIZOS ADMINISTRATIVOS		
			04		OUTRAS TAXAS POR SERVIZOS ADMINISTRATIVOS 18.500		
						18.500	18.500
	1				PREZOS		
		2			PREZOS PRIVADOS 5.000		
						5.000	5.000
							=====
					TOTAL CAPÍTULO 3		23.500

ORZAMENTOS DA COMUNIDADE AUTÓNOMA GALEGA. ANO 2018

OPERACIONES CORRENTES

CAPÍTULO	ARTIGO	CONCEPTO	SUBCONCEPTO	PARTIDA	EXPLICACIÓN DO INGRESO	TOTAL CONCEPTOS	TOTAL ARTIGOS E CAPÍTULOS
4					TRANSFERENCIAS CORRENTES		
	1				DA ADMINISTRACIÓN XERAL DA COMUNIDADE AUTÓNOMA		
		0			DA ADMINISTRACIÓN XERAL DA COMUNIDADE AUTÓNOMA		
			00		FONDOS PROPIOS	2.323.132	
			21		FSE P.O. 2014-2020	513.028	
						2.836.160	2.836.160
							=====
					TOTAL CAPÍTULO 4		2.836.160

ORZAMENTOS DA COMUNIDADE AUTÓNOMA GALEGA. ANO 2018

OPERACIONES CORRENTES

CAPÍTULO	ARTIGO	CONCEPTO	SUBCONCEPTO	PARTIDA	EXPLICACIÓN DO INGRESO	TOTAL CONCEPTOS	TOTAL ARTIGOS E CAPÍTULOS
5					INGRESOS PATRIMONIAIS		
	2				XUROS DE DEPÓSITOS		
		0			XUROS DE CONTAS BANCARIAS		
			00		DE CONTAS CORRENTES	150	
						150	150
5					PRODUTOS DE CONCESIÓNS E APROVEITAMENTOS ESPECIAIS		
	0				DE CONCESIÓNS ADMINISTRATIVAS	4.100	
						4.100	4.100
							=====
					TOTAL CAPÍTULO 5		4.250

ORZAMENTOS DA COMUNIDADE AUTÓNOMA GALEGA. ANO 2018

OPERACIONES DE CAPITAL

CAPÍTULO	ARTIGO	CONCEPTO	SUBCONCEPTO	PARTIDA	EXPLICACIÓN DO INGRESO	TOTAL CONCEPTOS	TOTAL ARTIGOS E CAPÍTULOS
7					TRANSFERENCIAS DE CAPITAL		
	1				DA ADMINISTRACIÓN XERAL DA COMUNIDADE AUTÓNOMA		
		0			DA ADMINISTRACIÓN XERAL DA COMUNIDADE AUTÓNOMA		
			00		FONDOS PROPIOS 28.038		
						28.038	28.038
							=====
					TOTAL CAPÍTULO 7		28.038
					TOTAL INGRESOS		2.891.948

ORZAMENTOS DA COMUNIDADE AUTÓNOMA GALEGA. ANO 2018

Resumo por Artigos de Operacións de Ingresos

CAPÍTULO	ARTIGOS	EXPLICACIÓN DO INGRESO	TOTAL
3		TAXAS, PREZOS E OUTROS INGRESOS	
	0	TAXAS ADMINISTRATIVAS	18.500
	1	PREZOS	5.000
			23.500
4		TRANSFERENCIAS CORRENTES	
	1	DA ADMINISTRACIÓN XERAL DA COMUNIDADE AUTÓNOMA	2.836.160
			2.836.160
5		INGRESOS PATRIMONIAIS	
	2	XUROS DE DEPÓSITOS	150
	5	PRODUTOS DE CONCESIÓN E APROVEITAMENTOS ESPECIAIS	4.100
			4.250
7		TRANSFERENCIAS DE CAPITAL	
	1	DA ADMINISTRACIÓN XERAL DA COMUNIDADE AUTÓNOMA	28.038
			28.038
		TOTAL	2.891.948




RESUMO XERAL DE GASTOS

ORZAMENTOS DA COMUNIDADE AUTÓNOMA GALEGA. ANO 2018


RESUMO XERAL POR SERVIZOS E CAPÍTULOS

ORGANISMO - 05 ACADEMIA GALEGA DE SEGURIDADE PÚBLICA


	CAPÍTULOS E ARTIGOS	SERVIZOS	81		TOTAL
1-	GASTOS DE PERSOAL				
12	- FUNCIONARIOS		539.748	0	539.748
13	- LABORAIS		28.153	0	28.153
16	- COTAS, PRESTACIÓNS E GASTOS SOCIAIS A CARGO DO EMPREGADOR		143.407	0	143.407
18	- FONDO RETRIBUTIVO		14.226	0	14.226
	TOTAL CAPÍTULO 1		725.534	0	725.534
2-	GASTOS EN BENS CORRENTES E SERVIZOS				
21	- REPARACIÓNS, MANTEMENTO E CONSERVACIÓN		27.050	0	27.050
22	- MATERIAL, SUBMINISTRACIÓNS E OUTROS		2.109.426	0	2.109.426
23	- INDEMNIZACIÓNS POR RAZÓNS DO SERVIZO		1.900	0	1.900
	TOTAL CAPÍTULO 2		2.138.376	0	2.138.376
6-	INVESTIMENTOS REAIS				
62	- INVESTIMENTO NOVO ASOCIADO AO FUNCIONAMENTO OPERATIVO DOS		7.000	0	7.000
63	- INVESTIMENTO DE REPOSICIÓN ASOCIADO AO FUNCIONAMENTO OPERATIVO		21.038	0	21.038
	TOTAL CAPÍTULO 6		28.038	0	28.038
	TOTAL XERAL		2.891.948	0	2.891.948



ESTADO DE GASTOS



**VICEPRESIDENCIA E CONSELLERÍA DE PRESIDENCIA, AAPP.
E XUSTIZA**



**05 VICEPRESIDENCIA E CONSELLERÍA DE PRESIDENCIA,
AAPP. E XUSTIZA
81 ACADEMIA GALEGA DE SEGURIDADE PÚBLICA**

ORZAMENTOS DA COMUNIDADE AUTÓNOMA GALEGA. ANO 2018

SECCIÓN	-	05	VICEPRESIDENCIA E CONSELLERÍA DE PRESIDENCIA, AAPP. E XUSTIZA
SERVIZO	-	81	ACADEMIA GALEGA DE SEGURIDADE PÚBLICA
PROGRAMA	-	212A	PROTECCIÓN CIVIL E SEGURIDADE DA COMUNIDADE AUTÓNOMA

CAPÍTULO	ARTIGO	CONCEPTO	SUBCONCEPTO	EXPLICACIÓN DO GASTO	TOTAL CONCEPTOS	TOTAL ARTIGOS E CAPÍTULOS
1				GASTOS DE PERSOAL		
	2			FUNCIONARIOS		
		0		RETRIBUCIÓNS BÁSICAS		
		00		SOLDOS SUBGRUPO A1	84.447	
		01		SOLDOS SUBGRUPO A2	44.011	
		02		SOLDOS SUBGRUPO C1	11.105	
		03		SOLDOS SUBGRUPO C2	64.906	
		04		SOLDOS AGRUPACIÓNS PROFESIONAIS	16.837	
		05		TRIENIOS	29.986	
					251.292	
	1			RETRIBUCIÓNS COMPLEMENTARIAS		
		00		COMPLEMENTO DE DESTINO	106.469	
		01		COMPLEMENTO ESPECÍFICO	179.952	
		08		IPC GALEGO	2.035	
					288.456	539.748
	3			LABORAIS		
		3		LABORAL TEMPORAL INDEFINIDO		
		00		RETRIBUCIÓNS BÁSICAS	22.474	
		01		OUTRAS REMUNERACIÓNS	2.778	
		05		TRIENIOS	2.795	
		08		IPC GALEGO	106	
					28.153	28.153
	6			COTAS, PRESTACIÓNS E GASTOS SOCIAIS A CARGO DO EMPREGADOR		
		0		COTAS SOCIAIS		
		00		SEGURIDADE SOCIAL	135.356	
		33		SEGURIDADE SOCIAL DO PERSOAL LABORAL TEMPORAL INDEFINIDO	8.051	
					143.407	143.407
	8			FONDO RETRIBUTIVO		
		0		FONDO RETRIBUTIVO	14.226	
					14.226	14.226
						=====
				TOTAL CAPÍTULO 1		725.534
2				GASTOS EN BENS CORRENTES E SERVIZOS		
	1			REPARACIÓNS, MANTEMENTO E CONSERVACIÓN		
		2		EDIFICIOS E OUTRAS CONSTRUCIÓNS	4.500	
					4.500	
				SUMA E SEGUE		4.500

ORZAMENTOS DA COMUNIDADE AUTÓNOMA GALEGA. ANO 2018

SECCIÓN	-	05	VICEPRESIDENCIA E CONSELLERÍA DE PRESIDENCIA, AAPP. E XUSTIZA
SERVIZO	-	81	ACADEMIA GALEGA DE SEGURIDADE PÚBLICA
PROGRAMA	-	212A	PROTECCIÓN CIVIL E SEGURIDADE DA COMUNIDADE AUTÓNOMA

CAPÍTULO	ARTIGO	CONCEPTO	SUBCONCEPTO	EXPLICACIÓN DO GASTO	TOTAL CONCEPTOS	TOTAL ARTIGOS E CAPITULOS
2	1			SUMAS ANTERIORES		4.500
		3		MAQUINARIA, INSTALACIÓNS E UTENSILIOS	20.500	
					20.500	
		4		MATERIAL DE TRANSPORTE	300	
					300	
		5		MOBILIARIO E UTENSILIOS	1.750	
					1.750	27.050
2				MATERIAL, SUBMINISTRACIÓNS E OUTROS		
		0		MATERIAL DE OFICINA		
		00		ORDINARIO NON INVENTARIABLE	2.950	
		01		PRENSA, REVISTAS, LIBROS E OUTRAS PUBLICACIÓNS	1.450	
		02		MATERIAL INFORMÁTICO NON INVENTARIABLE	450	
					4.850	
		1		SUBMINISTRACIÓNS		
		00		ENERXÍA ELÉCTRICA	60.036	
		03		COMBUSTIBLES	30.044	
		06		PRODUCTOS FARMACÉUTICOS E MATERIAL SANITARIO	100	
		99		OUTRAS SUBMINISTRACIÓNS	3.000	
					93.180	
		2		COMUNICACIÓNS		
		00		TELFÓNICAS	4.000	
		01		POSTAIS	6.090	
		02		TELEGRÁFICAS	50	
					10.140	
		4		PRIMAS DE SEGUROS	8.670	
					8.670	
		5		TRIBUTOS	400	
					400	
		6		GASTOS DIVERSOS		
		13		GASTOS DE FUNCIONAMENTO DE TRIBUNAIS DE OPOSICIÓN E DE PROBAS SELECTIVAS	22.870	
		17		CURSOS DE FORMACIÓN	1.654.516	
		99		OUTROS	2.900	
					1.680.286	
				SUMA E SEGUE		1.797.526

ORZAMENTOS DA COMUNIDADE AUTÓNOMA GALEGA. ANO 2018

SECCIÓN	-	05	VICEPRESIDENCIA E CONSELLERÍA DE PRESIDENCIA, AAPP. E XUSTIZA
SERVIZO	-	81	ACADEMIA GALEGA DE SEGURIDADE PÚBLICA
PROGRAMA	-	212A	PROTECCIÓN CIVIL E SEGURIDADE DA COMUNIDADE AUTÓNOMA

CAPÍTULO	ARTIGO	CONCEPTO	SUBCONCEPTO	EXPLICACIÓN DO GASTO	TOTAL CONCEPTOS	TOTAL ARTIGOS E CAPITULOS
2	2			SUMAS ANTERIORES		1.797.526
		7		TRABALLOS REALIZADOS POR OUTRAS EMPRESAS		
		00		LIMPEZA E ASEO	110.000	
		01		SEGURANZA	200.000	
		99		OUTROS	1.900	
					311.900	2.109.426
	3			INDEMNIZACIÓNS POR RAZÓNS DO SERVIZO		
		0		AXUDAS DE CUSTO	950	
					950	
		1		LOCOMOCIÓN	475	
					475	
		3		OUTRAS INDEMNIZACIÓNS	475	
					475	1.900
						=====
				TOTAL CAPÍTULO 2		2.138.376
6				INVESTIMENTOS REAIS		
	2			INVESTIMENTO NOVO ASOCIADO AO FUNCIONAMENTO OPERATIVO DOS SERVICIOS		
		3		MAQUINARIA, INSTALACIÓNS E UTENSILIOS		
		0		INVESTIMENTO NOVO ASOCIADO AO FUNCIONAMENTO OPERATIVO DOS SERVICIOS. MAQUINARIA, INSTALACIÓNS E UTENSILIOS	5.000	
					5.000	
		5		MOBILIARIO E UTENSILIOS		
		0		MOBILIARIO E UTENSILIOS	2.000	
					2.000	7.000
	3			INVESTIMENTO DE REPOSICIÓNS ASOCIADO AO FUNCIONAMENTO OPERATIVO DOS SERVICIOS		
		2		EDIFICIOS E OUTRAS CONSTRUCIÓNS		
		0		EDIFICIOS E OUTRAS CONSTRUCIÓNS	21.038	
					21.038	21.038
						=====
				TOTAL CAPÍTULO 6		28.038
				TOTAL PROGRAMA 212A		2.891.948
				TOTAL SERVIZO 81		2.891.948
				TOTAL SECCIÓN 05		2.891.948

ORZAMENTOS DA COMUNIDADE AUTÓNOMA GALEGA. ANO 2018

VICEPRESIDENCIA E CONSELLERÍA DE PRESIDENCIA, AAPP. E XUSTIZA

RESUMO POR ARTIGOS DE OPERACIONS DE GASTOS

CAPI-TULO	ARTIGO	EXPLICACION DO GASTO	TOTAL
1		GASTOS DE PERSOAL	
	2	FUNCIONARIOS	539.748
	3	LABORAIS	28.153
	6	COTAS, PRESTACIÓNS E GASTOS SOCIAIS A CARGO DO EMPREGADOR	143.407
	8	FONDO RETRIBUTIVO	14.226
			725.534
2		GASTOS EN BENS CORRENTES E SERVIZOS	
	1	REPARACIÓNS, MANTEMENTO E CONSERVACIÓN	27.050
	2	MATERIAL, SUBMINISTRACIÓNS E OUTROS	2.109.426
	3	INDEMNIZACIÓNS POR RAZÓNS DO SERVIZO	1.900
			2.138.376
6		INVESTIMENTOS REAIS	
	2	INVESTIMENTO NOVO ASOCIADO AO FUNCIONAMENTO OPERATIVO DOS SERVIZOS	7.000
	3	INVESTIMENTO DE REPOSICIÓNS ASOCIADO AO FUNCIONAMENTO OPERATIVO DOS SERVIZOS	21.038
			28.038
		T O T A L	2.891.948

ORZAMENTOS DA COMUNIDADE AUTÓNOMA GALEGA. ANO 2018

TOTAL XERAL

RESUMO POR ARTIGOS DE OPERACIONES DE GASTOS

CAPI-TULO	ARTIGO	EXPLICACION DO GASTO	TOTAL
1		GASTOS DE PERSOAL	
	2	FUNCIONARIOS	539.748
	3	LABORAIS	28.153
	6	COTAS, PRESTACIÓNS E GASTOS SOCIAIS A CARGO DO EMPREGADOR	143.407
	8	FONDO RETRIBUTIVO	14.226
			725.534
2		GASTOS EN BENS CORRENTES E SERVIZOS	
	1	REPARACIÓNS, MANTEMENTO E CONSERVACIÓN	27.050
	2	MATERIAL, SUBMINISTRACIÓNS E OUTROS	2.109.426
	3	INDEMNIZACIÓNS POR RAZÓNS DO SERVIZO	1.900
			2.138.376
6		INVESTIMENTOS REAIS	
	2	INVESTIMENTO NOVO ASOCIADO AO FUNCIONAMENTO OPERATIVO DOS SERVIZOS	7.000
	3	INVESTIMENTO DE REPOSICIÓNS ASOCIADO AO FUNCIONAMENTO OPERATIVO DOS SERVIZOS	21.038
			28.038
		T O T A L	2.891.948

