




**ESCOLA GALEGA DE ADMINISTRACIÓN PÚBLICA**





## ESTADO DE INGRESOS





ORZAMENTOS DA COMUNIDADE AUTÓNOMA GALEGA. ANO 2018

OPERACIONES CORRENTES

| CAPÍTULO | ARTIGO | CONCEPTO | SUBCONCEPTO | PARTIDA | EXPLICACIÓN DO INGRESO                         | TOTAL CONCEPTOS | TOTAL ARTIGOS E CAPÍTULOS |
|----------|--------|----------|-------------|---------|--|-----------------|---------------------------|
| 4        |        |          |             |         | TRANSFERENCIAS CORRENTES                       |                 |                           |
|          | 1      |          |             |         | DA ADMINISTRACIÓN XERAL DA COMUNIDADE AUTÓNOMA |                 |                           |
|          |        | 0        |             |         | DA ADMINISTRACIÓN XERAL DA COMUNIDADE AUTÓNOMA |                 |                           |
|          |        |          | 00          |         | FONDOS PROPIOS                                 | 1.712.194       |                           |
|          |        |          | 01          |         | FONDOS FINALISTAS DO ESTADO                    | 1.437.600       |                           |
|          |        |          |             |         |  | 3.149.794       | 3.149.794                 |
|          |        |          |             |         |  |                 | =====                     |
|          |        |          |             |         | TOTAL CAPÍTULO 4                               |                 | 3.149.794                 |

ORZAMENTOS DA COMUNIDADE AUTÓNOMA GALEGA. ANO 2018

OPERACIONES CORRENTES

| CAPÍTULO | ARTIGO | CONCEPTO | SUBCONCEPTO | PARTIDA | EXPLICACIÓN DO INGRESO    | TOTAL CONCEPTOS | TOTAL ARTIGOS E CAPÍTULOS |
|----------|--------|----------|-------------|---------|---------------------------|-----------------|---------------------------|
| 5        |        |          |             |         | INGRESOS PATRIMONIAIS     |                 |                           |
|          | 2      |          |             |         | XUROS DE DEPÓSITOS        |                 |                           |
|          |        | 0        |             |         | XUROS DE CONTAS BANCARIAS |                 |                           |
|          |        |          | 00          |         | DE CONTAS CORRENTES       | 500             |                           |
|          |        |          |             |         |                           | 500             | 500                       |
|          |        |          |             |         |                           |                 | =====                     |
|          |        |          |             |         | TOTAL CAPÍTULO 5          |                 | 500                       |

ORZAMENTOS DA COMUNIDADE AUTÓNOMA GALEGA. ANO 2018

OPERACIONES DE CAPITAL

| CAPÍTULO | ARTIGO | CONCEPTO | SUBCONCEPTO | PARTIDA | EXPLICACIÓN DO INGRESO                         | TOTAL CONCEPTOS | TOTAL ARTIGOS E CAPÍTULOS |
|----------|--------|----------|-------------|---------|--|-----------------|---------------------------|
| 7        |        |          |             |         | TRANSFERENCIAS DE CAPITAL                      |                 |                           |
|          | 1      |          |             |         | DA ADMINISTRACIÓN XERAL DA COMUNIDADE AUTÓNOMA |                 |                           |
|          |        | 0        |             |         | DA ADMINISTRACIÓN XERAL DA COMUNIDADE AUTÓNOMA |                 |                           |
|          |        |          | 00          |         | FONDOS PROPIOS                                 | 134.569         |                           |
|          |        |          |             |         |  | 134.569         | 134.569                   |
|          |        |          |             |         |  |                 | =====                     |
|          |        |          |             |         | TOTAL CAPÍTULO 7                               |                 | 134.569                   |
|          |        |          |             |         | TOTAL INGRESOS                                 |                 | 3.310.863                 |




ORZAMENTOS DA COMUNIDADE AUTÓNOMA GALEGA. ANO 2018

Resumo por Artigos de Operacións de Ingresos

| CAPÍTULO | ARTIGOS | EXPLICACIÓN DO INGRESO                         | TOTAL     |
|----------|---------|--|-----------|
| 3        |         | TAXAS, PREZOS E OUTROS INGRESOS                |           |
|          | 1       | PREZOS   | 26.000    |
|          |         |  | 26.000    |
| 4        |         | TRANSFERENCIAS CORRENTES                       |           |
|          | 1       | DA ADMINISTRACIÓN XERAL DA COMUNIDADE AUTÓNOMA | 3.149.794 |
|          |         |  | 3.149.794 |
| 5        |         | INGRESOS PATRIMONIAIS                          |           |
|          | 2       | XUROS DE DEPÓSITOS                             | 500       |
|          |         |  | 500       |
| 7        |         | TRANSFERENCIAS DE CAPITAL                      |           |
|          | 1       | DA ADMINISTRACIÓN XERAL DA COMUNIDADE AUTÓNOMA | 134.569   |
|          |         |  | 134.569   |
|          |         | TOTAL  | 3.310.863 |





## RESUMO XERAL DE GASTOS



ORZAMENTOS DA COMUNIDADE AUTÓNOMA GALEGA. ANO 2018

RESUMO XERAL POR SERVIZOS E CAPÍTULOS

ORGANISMO - 05 ESCOLA GALEGA DE ADMINISTRACIÓN PÚBLICA

|    | CAPÍTULOS E ARTIGOS   | SERVIZOS | 80        |       | TOTAL     |
|----|---|----------|-----------|-------|-----------|
| 1- | GASTOS DE PERSOAL   |          |           |       |           |
| 10 | - ALTOS CARGOS E DELEGADOS                                  |          | 56.380    | 0     | 56.380    |
| 12 | - FUNCIONARIOS  |          | 683.200   | 0     | 683.200   |
| 13 | - LABORAIS  |          | 130.412   | 0     | 130.412   |
| 16 | - COTAS, PRESTACIÓNS E GASTOS SOCIAIS A CARGO DO EMPREGADOR |          | 184.388   | 0     | 184.388   |
| 18 | - FONDO RETRIBUTIVO   |          | 21.088    | 0     | 21.088    |
|    |   |          | -----     | ----- | -----     |
|    | TOTAL CAPÍTULO  | 1        | 1.075.468 | 0     | 1.075.468 |
| 2- | GASTOS EN BENS CORRENTES E SERVIZOS                         |          |           |       |           |
| 21 | - REPARACIÓNS, MANTEMENTO E CONSERVACIÓN                    |          | 133.725   | 0     | 133.725   |
| 22 | - MATERIAL, SUBMINISTRACIÓNS E OUTROS                       |          | 1.442.935 | 0     | 1.442.935 |
| 23 | - INDEMNIZACIÓNS POR RAZÓNS DO SERVIZO                      |          | 6.500     | 0     | 6.500     |
| 27 | - PUBLICACIÓNS  |          | 33.916    | 0     | 33.916    |
|    |   |          | -----     | ----- | -----     |
|    | TOTAL CAPÍTULO  | 2        | 1.617.076 | 0     | 1.617.076 |
| 4- | TRANSFERENCIAS CORRENTES                                    |          |           |       |           |
| 46 | - A CORPORACIÓNS LOCAIS                                     |          | 456.490   | 0     | 456.490   |
| 48 | - A FAMILIAS E INSTITUCIÓNS SEN FINS DE LUCRO               |          | 27.260    | 0     | 27.260    |
|    |   |          | -----     | ----- | -----     |
|    | TOTAL CAPÍTULO  | 4        | 483.750   | 0     | 483.750   |
| 6- | INVESTIMENTOS REAIS   |          |           |       |           |
| 62 | - INVESTIMENTO NOVO ASOCIADO AO FUNCIONAMENTO OPERATIVO DOS |          | 4.000     | 0     | 4.000     |
| 64 | - GASTOS EN INVESTIMENTOS DE CARACTER INMATERIAL            |          | 130.569   | 0     | 130.569   |
|    |   |          | -----     | ----- | -----     |
|    | TOTAL CAPÍTULO  | 6        | 134.569   | 0     | 134.569   |
|    | TOTAL XERAL   |          | 3.310.863 | 0     | 3.310.863 |





















## ESTADO DE GASTOS





**VICEPRESIDENCIA E CONSELLERÍA DE PRESIDENCIA, AAPP.  
E XUSTIZA**







**05 VICEPRESIDENCIA E CONSELLERÍA DE PRESIDENCIA,  
AAPP. E XUSTIZA  
80 ESCOLA GALEGA DE ADMINISTRACIÓN PÚBLICA**



ORZAMENTOS DA COMUNIDADE AUTÓNOMA GALEGA. ANO 2018

|          |   |      |   |
|----------|---|------|---|
| SECCIÓN  | - | 05   | VICEPRESIDENCIA E CONSELLERÍA DE PRESIDENCIA, AAPP. E XUSTIZA     |
| SERVIZO  | - | 80   | ESCOLA GALEGA DE ADMINISTRACIÓN PÚBLICA                           |
| PROGRAMA | - | 122B | FORMACIÓN E PERFECCIONAMENTO DO PERSOAL DA ADMINISTRACIÓN DA C.A. |

| CAPÍTULO | ARTIGO | CONCEPTO | SUBCONCEPTO | EXPLICACIÓN DO GASTO   | TOTAL CONCEPTOS | TOTAL ARTIGOS E CAPITULOS |
|----------|--------|----------|-------------|--|-----------------|---------------------------|
| 1        |        |          |             | GASTOS DE PERSOAL  |                 |                           |
|          | 0      |          |             | ALTOS CARGOS E DELEGADOS   |                 |                           |
|          |        | 0        |             | RETRIBUCIÓNS BÁSICAS E OUTRAS REMUNERACIÓNS DE ALTOS CARGOSE DELEGADOS |                 |                           |
|          |        | 00       |             | RETRIBUCIÓNS BÁSICAS   | 17.321          |                           |
|          |        | 01       |             | OUTRAS REMUNERACIÓNS   | 38.846          |                           |
|          |        | 08       |             | IPC GALEGO   | 213             |                           |
|          |        |          |             |  | 56.380          | 56.380                    |
| 2        |        |          |             | FUNCIONARIOS   |                 |                           |
|          | 0      |          |             | RETRIBUCIÓNS BÁSICAS   |                 |                           |
|          |        | 00       |             | SOLDOS SUBGRUPO A1   | 101.999         |                           |
|          |        | 01       |             | SOLDOS SUBGRUPO A2   | 43.973          |                           |
|          |        | 02       |             | SOLDOS SUBGRUPO C1   | 33.738          |                           |
|          |        | 03       |             | SOLDOS SUBGRUPO C2   | 93.378          |                           |
|          |        | 04       |             | SOLDOS AGRUPACIÓNS PROFESIONAIS  | 8.411           |                           |
|          |        | 05       |             | TRIENIOS   | 36.583          |                           |
|          |        |          |             |  | 318.082         |                           |
|          | 1      |          |             | RETRIBUCIÓNS COMPLEMENTARIAS   |                 |                           |
|          |        | 00       |             | COMPLEMENTO DE DESTINO   | 145.104         |                           |
|          |        | 01       |             | COMPLEMENTO ESPECÍFICO   | 217.365         |                           |
|          |        | 08       |             | IPC GALEGO   | 2.649           |                           |
|          |        |          |             |  | 365.118         | 683.200                   |
| 3        |        |          |             | LABORAIS   |                 |                           |
|          | 0      |          |             | LABORAL FIXO   |                 |                           |
|          |        | 00       |             | RETRIBUCIÓNS BÁSICAS   | 28.880          |                           |
|          |        | 01       |             | OUTRAS REMUNERACIÓNS   | 5.357           |                           |
|          |        | 05       |             | TRIENIOS   | 2.620           |                           |
|          |        | 08       |             | IPC GALEGO   | 139             |                           |
|          |        |          |             |  | 36.996          |                           |
|          | 3      |          |             | LABORAL TEMPORAL INDEFINIDO  |                 |                           |
|          |        | 00       |             | RETRIBUCIÓNS BÁSICAS   | 74.371          |                           |
|          |        | 01       |             | OUTRAS REMUNERACIÓNS   | 13.453          |                           |
|          |        | 05       |             | TRIENIOS   | 5.240           |                           |
|          |        |          |             | S U M A E S E G U E  |                 | 130.060                   |

ORZAMENTOS DA COMUNIDADE AUTÓNOMA GALEGA. ANO 2018

|          |   |      |   |
|----------|---|------|---|
| SECCIÓN  | - | 05   | VICEPRESIDENCIA E CONSELLERÍA DE PRESIDENCIA, AAPP. E XUSTIZA     |
| SERVIZO  | - | 80   | ESCOLA GALEGA DE ADMINISTRACIÓN PÚBLICA                           |
| PROGRAMA | - | 122B | FORMACIÓN E PERFECCIONAMENTO DO PERSOAL DA ADMINISTRACIÓN DA C.A. |

| CAPÍTULO | ARTIGO | CONCEPTO | SUBCONCEPTO | EXPLICACIÓN DO GASTO                                      | TOTAL CONCEPTOS | TOTAL ARTIGOS E CAPITULOS |
|----------|--------|----------|-------------|---|-----------------|---------------------------|
| 1        | 3      | 3        |             | SUMAS ANTERIORES  |                 | 130.060                   |
|          |        | 08       |             | IPC GALEGO  | 352             |                           |
|          |        |          |             |   | 93.416          | 130.412                   |
|          | 6      |          |             | COTAS, PRESTACIÓNS E GASTOS SOCIAIS A CARGO DO EMPREGADOR |                 |                           |
|          |        | 0        |             | COTAS SOCIAIS   |                 |                           |
|          |        | 00       |             | SEGURIDADE SOCIAL   | 155.793         |                           |
|          |        | 33       |             | SEGURIDADE SOCIAL DO PERSOAL LABORAL TEMPORAL INDEFINIDO  | 28.595          |                           |
|          |        |          |             |   | 184.388         | 184.388                   |
|          | 8      |          |             | FONDO RETRIBUTIVO   |                 |                           |
|          |        | 0        |             | FONDO RETRIBUTIVO   | 21.088          |                           |
|          |        |          |             |   | 21.088          | 21.088                    |
|          |        |          |             |   |                 | =====                     |
|          |        |          |             | TOTAL CAPÍTULO 1  |                 | 1.075.468                 |
| 2        |        |          |             | GASTOS EN BENS CORRENTES E SERVIZOS                       |                 |                           |
|          | 1      |          |             | REPARACIÓNS, MANTEMENTO E CONSERVACIÓN                    |                 |                           |
|          |        | 2        |             | EDIFICIOS E OUTRAS CONSTRUCCIÓNS                          | 65.575          |                           |
|          |        |          |             |   | 65.575          |                           |
|          |        | 3        |             | MAQUINARIA, INSTALACIÓNS E UTENSILIOS                     | 9.250           |                           |
|          |        |          |             |   | 9.250           |                           |
|          |        | 6        |             | EQUIPAMENTOS PARA PROCESOS DE INFORMACIÓN                 | 58.900          |                           |
|          |        |          |             |   | 58.900          | 133.725                   |
|          | 2      |          |             | MATERIAL, SUBMINISTRACIÓNS E OUTROS                       |                 |                           |
|          |        | 0        |             | MATERIAL DE OFICINA                                       |                 |                           |
|          |        | 00       |             | ORDINARIO NON INVENTARIABLE                               | 1.900           |                           |
|          |        | 01       |             | PRENSA, REVISTAS, LIBROS E OUTRAS PUBLICACIÓNS            | 4.900           |                           |
|          |        | 02       |             | MATERIAL INFORMÁTICO NON INVENTARIABLE                    | 1.000           |                           |
|          |        |          |             |   | 7.800           |                           |
|          |        | 1        |             | SUBMINISTRACIÓNS  |                 |                           |
|          |        | 00       |             | ENERXÍA ELÉCTRICA   | 60.200          |                           |
|          |        | 01       |             | AUGA  | 5.710           |                           |
|          |        | 03       |             | COMBUSTIBLES  | 18.062          |                           |
|          |        | 04       |             | VESTIARIO   | 1.799           |                           |
|          |        | 99       |             | OUTRAS SUBMINISTRACIÓNS                                   | 1.000           |                           |
|          |        |          |             |   | 86.771          |                           |
|          |        |          |             | SUMA E SEGUE  |                 | 94.571                    |

ORZAMENTOS DA COMUNIDADE AUTÓNOMA GALEGA. ANO 2018

|          |   |      |   |
|----------|---|------|---|
| SECCIÓN  | - | 05   | VICEPRESIDENCIA E CONSELLERÍA DE PRESIDENCIA, AAPP. E XUSTIZA     |
| SERVIZO  | - | 80   | ESCOLA GALEGA DE ADMINISTRACIÓN PÚBLICA                           |
| PROGRAMA | - | 122B | FORMACIÓN E PERFECCIONAMENTO DO PERSOAL DA ADMINISTRACIÓN DA C.A. |

| CAPÍTULO | ARTIGO | CONCEPTO | SUBCONCEPTO | EXPLICACIÓN DO GASTO   | TOTAL CONCEPTOS | TOTAL ARTIGOS E CAPITULOS |
|----------|--------|----------|-------------|--|-----------------|---------------------------|
| 2        | 2      |          |             | SUMAS ANTERIORES   |                 | 94.571                    |
|          |        | 2        |             | COMUNICACIÓNS  |                 |                           |
|          |        | 00       |             | TELFÓNICAS 14.458  |                 |                           |
|          |        | 01       |             | POSTAIS 4.929  |                 |                           |
|          |        |          |             |  | 19.387          |                           |
|          |        | 5        |             | TRIBUTOS 50  |                 |                           |
|          |        |          |             |  | 50              |                           |
|          |        | 6        |             | GASTOS DIVERSOS  |                 |                           |
|          |        | 06       |             | REUNIÓNS, CONFERENCIAS E CURSOS 20.000                                 |                 |                           |
|          |        | 17       |             | CURSOS DE FORMACIÓN 1.184.472  |                 |                           |
|          |        | 99       |             | OUTROS 1.500   |                 |                           |
|          |        |          |             |  | 1.205.972       |                           |
|          |        | 7        |             | TRABALLOS REALIZADOS POR OUTRAS EMPRESAS                               |                 |                           |
|          |        | 00       |             | LIMPEZA E ASEO 105.600   |                 |                           |
|          |        | 06       |             | ESTUDOS E TRABALLOS TÉCNICOS 17.355                                    |                 |                           |
|          |        |          |             |  | 122.955         | 1.442.935                 |
|          |        | 3        |             | INDEMNIZACIÓNS POR RAZÓNS DO SERVIZO                                   |                 |                           |
|          |        | 0        |             | AXUDAS DE CUSTO 3.500  |                 |                           |
|          |        |          |             |  | 3.500           |                           |
|          |        | 1        |             | LOCOMOCIÓN 3.000   |                 |                           |
|          |        |          |             |  | 3.000           | 6.500                     |
|          |        | 7        |             | PUBLICACIÓNS   |                 |                           |
|          |        | 0        |             | EDICIÓNS E DISTRIBUCIÓNS 33.916  |                 |                           |
|          |        |          |             |  | 33.916          | 33.916                    |
|          |        |          |             |  |                 | =====                     |
|          |        |          |             | TOTAL CAPÍTULO 2   |                 | 1.617.076                 |
|          |        | 4        |             | TRANSFERENCIAS CORRENTES   |                 |                           |
|          |        | 6        |             | A CORPORACIÓNS LOCAIS  |                 |                           |
|          |        | 0        |             | A CORPORACIÓNS LOCAIS  |                 |                           |
|          |        | 1        |             | SUBVENCIONES AS CORPORACIONES LOCAIS PARA FORMACION DO PERSOAL 456.490 |                 |                           |
|          |        |          |             |  | 456.490         | 456.490                   |
|          |        | 8        |             | A FAMILIAS E INSTITUCIONES SEN FINS DE LUCRO                           |                 |                           |
|          |        | 0        |             | A FAMILIAS   |                 |                           |
|          |        | 0        |             | AXUDAS E BOLSAS EGAP 26.416  |                 |                           |
|          |        |          |             |  | 26.416          |                           |
|          |        |          |             | SUMA E SEGUE   |                 | 26.416                    |

ORZAMENTOS DA COMUNIDADE AUTÓNOMA GALEGA. ANO 2018

|          |   |      |   |
|----------|---|------|---|
| SECCIÓN  | - | 05   | VICEPRESIDENCIA E CONSELLERÍA DE PRESIDENCIA, AAPP. E XUSTIZA     |
| SERVIZO  | - | 80   | ESCOLA GALEGA DE ADMINISTRACIÓN PÚBLICA                           |
| PROGRAMA | - | 122B | FORMACIÓN E PERFECCIONAMENTO DO PERSOAL DA ADMINISTRACIÓN DA C.A. |

| CAPÍTULO | ARTIGO | CONCEPTO | SUBCONCEPTO | EXPLICACIÓN DO GASTO  | TOTAL CONCEPTOS | TOTAL ARTIGOS E CAPITULOS |
|----------|--------|----------|-------------|---|-----------------|---------------------------|
| 4        | 8      |          |             | S U M A S A N T E R I O R E S                                       |                 | 26.416                    |
|          |        | 4        |             | COTAS SOCIAIS BOLSEIROS   |                 |                           |
|          |        | 0        |             | SEGURIDADE SOCIAL BOLSEIROS   | 844             |                           |
|          |        |          |             |   | 844             | 27.260                    |
|          |        |          |             |   |                 | =====                     |
|          |        |          |             | T O T A L C A P Í T U L O 4   |                 | 483.750                   |
| 6        |        |          |             | INVESTIMENTOS REAIS   |                 |                           |
|          | 2      |          |             | INVESTIMENTO NOVO ASOCIADO AO FUNCIONAMENTO OPERATIVO DOS SERVICIOS |                 |                           |
|          |        | 5        |             | MOBILIARIO E UTENSILIOS   |                 |                           |
|          |        | 0        |             | ADQUISICIÓNS  | 1.000           |                           |
|          |        |          |             |   |                 | 1.000                     |
|          |        | 8        |             | OUTRO INMOBILIZADO MATERIAL   |                 |                           |
|          |        | 0        |             | FONDOS DE BIBLIOTECA  | 3.000           |                           |
|          |        |          |             |   |                 | 3.000                     |
|          | 4      |          |             | GASTOS EN INVESTIMENTOS DE CARACTER INMATERIAL                      |                 | 4.000                     |
|          |        | 0        |             | GASTOS EN INVESTIMENTOS DE CARACTER INMATERIAL                      |                 |                           |
|          |        | 0        |             | PROXECTOS DE INVESTIGACION  | 130.569         |                           |
|          |        |          |             |   |                 | 130.569                   |
|          |        |          |             |   |                 | =====                     |
|          |        |          |             | T O T A L C A P Í T U L O 6   |                 | 134.569                   |
|          |        |          |             | T O T A L P R O G R A M A 122B                                      |                 | 3.310.863                 |
|          |        |          |             | T O T A L S E R V I Z O 80  |                 | 3.310.863                 |
|          |        |          |             | T O T A L S E C C I Ó N 05  |                 | 3.310.863                 |

ORZAMENTOS DA COMUNIDADE AUTÓNOMA GALEGA. ANO 2018

VICEPRESIDENCIA E CONSELLERÍA DE PRESIDENCIA, AAPP. E XUSTIZA

RESUMO POR ARTIGOS DE OPERACIONS DE GASTOS

| CAPI-TULO | ARTIGO | EXPLICACION DO GASTO   | TOTAL     |
|-----------|--------|--|-----------|
| 1         |        | GASTOS DE PERSOAL  |           |
|           | 0      | ALTOS CARGOS E DELEGADOS   | 56.380    |
|           | 2      | FUNCIONARIOS   | 683.200   |
|           | 3      | LABORAIS   | 130.412   |
|           | 6      | COTAS, PRESTACIÓNS E GASTOS SOCIAIS A CARGO DO EMPREGADOR          | 184.388   |
|           | 8      | FONDO RETRIBUTIVO  | 21.088    |
|           |        |  | 1.075.468 |
| 2         |        | GASTOS EN BENS CORRENTES E SERVIZOS                                |           |
|           | 1      | REPARACIÓNS, MANTEMENTO E CONSERVACIÓN                             | 133.725   |
|           | 2      | MATERIAL, SUBMINISTRACIÓNS E OUTROS                                | 1.442.935 |
|           | 3      | INDEMNIZACIÓNS POR RAZÓNS DO SERVIZO                               | 6.500     |
|           | 7      | PUBLICACIÓNS   | 33.916    |
|           |        |  | 1.617.076 |
| 4         |        | TRANSFERENCIAS CORRENTES   |           |
|           | 6      | A CORPORACIÓNS LOCAIS  | 456.490   |
|           | 8      | A FAMILIAS E INSTITUCIÓNS SEN FINS DE LUCRO                        | 27.260    |
|           |        |  | 483.750   |
| 6         |        | INVESTIMENTOS REAIS  |           |
|           | 2      | INVESTIMENTO NOVO ASOCIADO AO FUNCIONAMENTO OPERATIVO DOS SERVIZOS | 4.000     |
|           | 4      | GASTOS EN INVESTIMENTOS DE CARACTER INMATERIAL                     | 130.569   |
|           |        |  | 134.569   |
|           |        | T O T A L  | 3.310.863 |









ORZAMENTOS DA COMUNIDADE AUTÓNOMA GALEGA. ANO 2018

TOTAL XERAL

RESUMO POR ARTIGOS DE OPERACIONS DE GASTOS

| CAPI-TULO | ARTIGO | EXPLICACION DO GASTO   | TOTAL     |
|-----------|--------|--|-----------|
| 1         |        | GASTOS DE PERSOAL  |           |
|           | 0      | ALTOS CARGOS E DELEGADOS   | 56.380    |
|           | 2      | FUNCIONARIOS   | 683.200   |
|           | 3      | LABORAIS   | 130.412   |
|           | 6      | COTAS, PRESTACIÓNS E GASTOS SOCIAIS A CARGO DO EMPREGADOR          | 184.388   |
|           | 8      | FONDO RETRIBUTIVO  | 21.088    |
|           |        |  | 1.075.468 |
| 2         |        | GASTOS EN BENS CORRENTES E SERVIZOS                                |           |
|           | 1      | REPARACIÓNS, MANTEMENTO E CONSERVACIÓN                             | 133.725   |
|           | 2      | MATERIAL, SUBMINISTRACIÓNS E OUTROS                                | 1.442.935 |
|           | 3      | INDEMNIZACIÓNS POR RAZÓNS DO SERVIZO                               | 6.500     |
|           | 7      | PUBLICACIÓNS   | 33.916    |
|           |        |  | 1.617.076 |
| 4         |        | TRANSFERENCIAS CORRENTES   |           |
|           | 6      | A CORPORACIÓNS LOCAIS  | 456.490   |
|           | 8      | A FAMILIAS E INSTITUCIÓNS SEN FINS DE LUCRO                        | 27.260    |
|           |        |  | 483.750   |
| 6         |        | INVESTIMENTOS REAIS  |           |
|           | 2      | INVESTIMENTO NOVO ASOCIADO AO FUNCIONAMENTO OPERATIVO DOS SERVIZOS | 4.000     |
|           | 4      | GASTOS EN INVESTIMENTOS DE CARACTER INMATERIAL                     | 130.569   |
|           |        |  | 134.569   |
|           |        | T O T A L  | 3.310.863 |









