


Orzamentos
2018

LEI


Estado de Ingresos e Gastos
dos Organismos Autónomos
e Axencias I




**ESTADO DE INGRESOS E GASTOS
DOS ORGANISMOS AUTÓNOMOS E
AXENCIAS (I)**

CONTIDO


I.	ORGANISMOS AUTÓNOMOS	9
I.1.	ESCOLA GALEGA DE ADMINISTRACIÓN PÚBLICA	11
I.2.	ACADEMIA GALEGA DE SEGURIDADE PÚBLICA	51
I.3.	INSTITUTO GALEGO DE ESTATÍSTICA	91
I.4.	INSTITUTO DE ESTUDOS DO TERRITORIO	131
I.5.	INSTITUTO GALEGO DA VIVENDA E SOLO	171
I.6.	INSTITUTO GALEGO DO CONSUMO E DA COMPETENCIA	223
I.7.	INSTITUTO GALEGO DE SEGURIDADE E SAÚDE LABORAL	265
I.8.	SERVIZO GALEGO DE SAUDE	307
I.9.	FONDO GALEGO DE GARANTÍA AGRARIA	375
II.	ENTIDADES PÚBLICAS INSTRUMENTAIS DE CONSULTA OU ASESORAMENTO	417
II.1.	CONSELLO ECONÓMICO E SOCIAL	419
II.2.	CONSELLO GALEGO DE RELACIÓNS LABORAIS	457




**ESTADO DE INGRESOS E GASTOS DOS
ORGANISMOS AUTÓNOMOS**



ORGANISMOS AUTÓNOMOS



ESCOLA GALEGA DE ADMINISTRACIÓN PÚBLICA



ESTADO DE INGRESOS

ORZAMENTOS DA COMUNIDADE AUTÓNOMA GALEGA. ANO 2018

OPERACIONES CORRENTES

CAPÍTULO	ARTIGO	CONCEPTO	SUBCONCEPTO	PARTIDA	EXPLICACIÓN DO INGRESO	TOTAL CONCEPTOS	TOTAL ARTIGOS E CAPÍTULOS
4					TRANSFERENCIAS CORRENTES		
	1				DA ADMINISTRACIÓN XERAL DA COMUNIDADE AUTÓNOMA		
		0			DA ADMINISTRACIÓN XERAL DA COMUNIDADE AUTÓNOMA		
			00		FONDOS PROPIOS	1.712.194	
			01		FONDOS FINALISTAS DO ESTADO	1.437.600	
						3.149.794	3.149.794
							=====
					TOTAL CAPÍTULO 4		3.149.794

ORZAMENTOS DA COMUNIDADE AUTÓNOMA GALEGA. ANO 2018

OPERACIONES CORRENTES

CAPÍTULO	ARTIGO	CONCEPTO	SUBCONCEPTO	PARTIDA	EXPLICACIÓN DO INGRESO	TOTAL CONCEPTOS	TOTAL ARTIGOS E CAPÍTULOS
5					INGRESOS PATRIMONIAIS		
	2				XUROS DE DEPÓSITOS		
		0			XUROS DE CONTAS BANCARIAS		
			00		DE CONTAS CORRENTES	500	
						500	500
							=====
					TOTAL CAPÍTULO 5		500

ORZAMENTOS DA COMUNIDADE AUTÓNOMA GALEGA. ANO 2018


OPERACIONES DE CAPITAL

CAPÍTULO	ARTIGO	CONCEPTO	SUBCONCEPTO	PARTIDA	EXPLICACIÓN DO INGRESO	TOTAL CONCEPTOS	TOTAL ARTIGOS E CAPÍTULOS
7					TRANSFERENCIAS DE CAPITAL		
	1				DA ADMINISTRACIÓN XERAL DA COMUNIDADE AUTÓNOMA		
		0			DA ADMINISTRACIÓN XERAL DA COMUNIDADE AUTÓNOMA		
			00		FONDOS PROPIOS	134.569	
						134.569	134.569
							=====
					TOTAL CAPÍTULO 7		134.569
					TOTAL INGRESOS		3.310.863

ORZAMENTOS DA COMUNIDADE AUTÓNOMA GALEGA. ANO 2018

Resumo por Artigos de Operacións de Ingresos

CAPÍTULO	ARTIGOS	EXPLICACIÓN DO INGRESO	TOTAL
3	1	TAXAS, PREZOS E OUTROS INGRESOS PREZOS	26.000 26.000
4	1	TRANSFERENCIAS CORRENTES DA ADMINISTRACIÓN XERAL DA COMUNIDADE AUTÓNOMA	3.149.794 3.149.794
5	2	INGRESOS PATRIMONIAIS XUROS DE DEPÓSITOS	500 500
7	1	TRANSFERENCIAS DE CAPITAL DA ADMINISTRACIÓN XERAL DA COMUNIDADE AUTÓNOMA	134.569 134.569
		TOTAL	3.310.863




RESUMO XERAL DE GASTOS

ORZAMENTOS DA COMUNIDADE AUTÓNOMA GALEGA. ANO 2018


RESUMO XERAL POR SERVIZOS E CAPÍTULO

ORGANISMO - 05 ESCOLA GALEGA DE ADMINISTRACIÓN PÚBLICA

	CAPÍTULOS E ARTIGOS	SERVIZOS	80		TOTAL
1-	GASTOS DE PERSOAL				
10	- ALTOS CARGOS E DELEGADOS		56.380	0	56.380
12	- FUNCIONARIOS		683.200	0	683.200
13	- LABORAIS		130.412	0	130.412
16	- COTAS, PRESTACIÓNS E GASTOS SOCIAIS A CARGO DO EMPREGADOR		184.388	0	184.388
18	- FONDO RETRIBUTIVO		21.088	0	21.088
			-----	-----	-----
	TOTAL CAPÍTULO	1	1.075.468	0	1.075.468
2-	GASTOS EN BENS CORRENTES E SERVIZOS				
21	- REPARACIÓNS, MANTEMENTO E CONSERVACIÓN		133.725	0	133.725
22	- MATERIAL, SUBMINISTRACIÓNS E OUTROS		1.442.935	0	1.442.935
23	- INDEMNIZACIÓNS POR RAZÓNS DO SERVIZO		6.500	0	6.500
27	- PUBLICACIÓNS		33.916	0	33.916
			-----	-----	-----
	TOTAL CAPÍTULO	2	1.617.076	0	1.617.076
4-	TRANSFERENCIAS CORRENTES				
46	- A CORPORACIÓNS LOCAIS		456.490	0	456.490
48	- A FAMILIAS E INSTITUCIÓNS SEN FINS DE LUCRO		27.260	0	27.260
			-----	-----	-----
	TOTAL CAPÍTULO	4	483.750	0	483.750
6-	INVESTIMENTOS REAIS				
62	- INVESTIMENTO NOVO ASOCIADO AO FUNCIONAMENTO OPERATIVO DOS		4.000	0	4.000
64	- GASTOS EN INVESTIMENTOS DE CARACTER INMATERIAL		130.569	0	130.569
			-----	-----	-----
	TOTAL CAPÍTULO	6	134.569	0	134.569
	TOTAL XERAL		3.310.863	0	3.310.863



ESTADO DE GASTOS



**VICEPRESIDENCIA E CONSELLERÍA DE PRESIDENCIA, AAPP.
E XUSTIZA**



**05 VICEPRESIDENCIA E CONSELLERÍA DE PRESIDENCIA,
AAPP. E XUSTIZA
80 ESCOLA GALEGA DE ADMINISTRACIÓN PÚBLICA**

ORZAMENTOS DA COMUNIDADE AUTÓNOMA GALEGA. ANO 2018

SECCIÓN	-	05	VICEPRESIDENCIA E CONSELLERÍA DE PRESIDENCIA, AAPP. E XUSTIZA
SERVIZO	-	80	ESCOLA GALEGA DE ADMINISTRACIÓN PÚBLICA
PROGRAMA	-	122B	FORMACIÓN E PERFECCIONAMENTO DO PERSOAL DA ADMINISTRACIÓN DA C.A.

CAPÍTULO	ARTIGO	CONCEPTO	SUBCONCEPTO	EXPLICACIÓN DO GASTO	TOTAL CONCEPTOS	TOTAL ARTIGOS E CAPITULOS
1				GASTOS DE PERSOAL		
	0			ALTOS CARGOS E DELEGADOS		
		0		RETRIBUCIÓNS BÁSICAS E OUTRAS REMUNERACIÓNS DE ALTOS CARGOSE DELEGADOS		
		00		RETRIBUCIÓNS BÁSICAS	17.321	
		01		OUTRAS REMUNERACIÓNS	38.846	
		08		IPC GALEGO	213	
					56.380	56.380
2				FUNCIONARIOS		
	0			RETRIBUCIÓNS BÁSICAS		
		00		SOLDOS SUBGRUPO A1	101.999	
		01		SOLDOS SUBGRUPO A2	43.973	
		02		SOLDOS SUBGRUPO C1	33.738	
		03		SOLDOS SUBGRUPO C2	93.378	
		04		SOLDOS AGRUPACIÓNS PROFESIONAIS	8.411	
		05		TRIENIOS	36.583	
					318.082	
	1			RETRIBUCIÓNS COMPLEMENTARIAS		
		00		COMPLEMENTO DE DESTINO	145.104	
		01		COMPLEMENTO ESPECÍFICO	217.365	
		08		IPC GALEGO	2.649	
					365.118	683.200
3				LABORAIS		
	0			LABORAL FIXO		
		00		RETRIBUCIÓNS BÁSICAS	28.880	
		01		OUTRAS REMUNERACIÓNS	5.357	
		05		TRIENIOS	2.620	
		08		IPC GALEGO	139	
					36.996	
	3			LABORAL TEMPORAL INDEFINIDO		
		00		RETRIBUCIÓNS BÁSICAS	74.371	
		01		OUTRAS REMUNERACIÓNS	13.453	
		05		TRIENIOS	5.240	
				S U M A E S E G U E		130.060

ORZAMENTOS DA COMUNIDADE AUTÓNOMA GALEGA. ANO 2018

SECCIÓN	- 05	VICEPRESIDENCIA E CONSELLERÍA DE PRESIDENCIA, AAPP. E XUSTIZA
SERVIZO	- 80	ESCOLA GALEGA DE ADMINISTRACIÓN PÚBLICA
PROGRAMA	- 122B	FORMACIÓN E PERFECCIONAMENTO DO PERSOAL DA ADMINISTRACIÓN DA C.A.

CAPÍTULO	ARTIGO	CONCEPTO	SUBCONCEPTO	EXPLICACIÓN DO GASTO	TOTAL CONCEPTOS	TOTAL ARTIGOS E CAPITULOS
1	3	3		SUMAS ANTERIORES		130.060
		08		IPC GALEGO	352	
					93.416	130.412
	6			COTAS, PRESTACIÓNS E GASTOS SOCIAIS A CARGO DO EMPREGADOR		
		0		COTAS SOCIAIS		
		00		SEGURIDADE SOCIAL	155.793	
		33		SEGURIDADE SOCIAL DO PERSOAL LABORAL TEMPORAL INDEFINIDO	28.595	
					184.388	184.388
	8			FONDO RETRIBUTIVO		
		0		FONDO RETRIBUTIVO	21.088	
					21.088	21.088
						=====
				TOTAL CAPÍTULO 1		1.075.468
2				GASTOS EN BENS CORRENTES E SERVIZOS		
	1			REPARACIÓNS, MANTEMENTO E CONSERVACIÓN		
		2		EDIFICIOS E OUTRAS CONSTRUCCIÓNS	65.575	
					65.575	
		3		MAQUINARIA, INSTALACIÓNS E UTENSILIOS	9.250	
					9.250	
		6		EQUIPAMENTOS PARA PROCESOS DE INFORMACIÓN	58.900	
					58.900	133.725
	2			MATERIAL, SUBMINISTRACIÓNS E OUTROS		
		0		MATERIAL DE OFICINA		
		00		ORDINARIO NON INVENTARIABLE	1.900	
		01		PRENSA, REVISTAS, LIBROS E OUTRAS PUBLICACIÓNS	4.900	
		02		MATERIAL INFORMÁTICO NON INVENTARIABLE	1.000	
					7.800	
		1		SUBMINISTRACIÓNS		
		00		ENERXÍA ELÉCTRICA	60.200	
		01		AUGA	5.710	
		03		COMBUSTIBLES	18.062	
		04		VESTIARIO	1.799	
		99		OUTRAS SUBMINISTRACIÓNS	1.000	
					86.771	
				SUMA E SEGUE		94.571

ORZAMENTOS DA COMUNIDADE AUTÓNOMA GALEGA. ANO 2018

SECCIÓN	- 05	VICEPRESIDENCIA E CONSELLERÍA DE PRESIDENCIA, AAPP. E XUSTIZA
SERVIZO	- 80	ESCOLA GALEGA DE ADMINISTRACIÓN PÚBLICA
PROGRAMA	- 122B	FORMACIÓN E PERFECCIONAMENTO DO PERSOAL DA ADMINISTRACIÓN DA C.A.

CAPÍTULO	ARTIGO	CONCEPTO	SUBCONCEPTO	EXPLICACIÓN DO GASTO	TOTAL CONCEPTOS	TOTAL ARTIGOS E CAPITULOS
2	2			SUMAS ANTERIORES		94.571
		2		COMUNICACIÓNS		
		00		TELFÓNICAS	14.458	
		01		POSTAIS	4.929	
					19.387	
		5		TRIBUTOS	50	
					50	
		6		GASTOS DIVERSOS		
		06		REUNIÓNS, CONFERENCIAS E CURSOS	20.000	
		17		CURSOS DE FORMACIÓN	1.184.472	
		99		OUTROS	1.500	
					1.205.972	
		7		TRABALLOS REALIZADOS POR OUTRAS EMPRESAS		
		00		LIMPEZA E ASEO	105.600	
		06		ESTUDOS E TRABALLOS TÉCNICOS	17.355	
					122.955	1.442.935
		3		INDEMNIZACIÓNS POR RAZÓNS DO SERVIZO		
		0		AXUDAS DE CUSTO	3.500	
					3.500	
		1		LOCOMOCIÓN	3.000	
					3.000	6.500
		7		PUBLICACIÓNS		
		0		EDICIÓNS E DISTRIBUCIÓNS	33.916	
					33.916	33.916
						=====
				TOTAL CAPÍTULO 2		1.617.076
		4		TRANSFERENCIAS CORRENTES		
		6		A CORPORACIÓNS LOCAIS		
		0		A CORPORACIÓNS LOCAIS		
		1		SUBVENCIONES AS CORPORACIÓNS LOCAIS PARA FORMACIÓN DO PERSOAL	456.490	
					456.490	456.490
		8		A FAMILIAS E INSTITUCIÓNS SEN FINS DE LUCRO		
		0		A FAMILIAS		
		0		AXUDAS E BOLSAS EGAP	26.416	
					26.416	
				SUMA E SEGUE		26.416

ORZAMENTOS DA COMUNIDADE AUTÓNOMA GALEGA. ANO 2018

SECCIÓN	- 05	VICEPRESIDENCIA E CONSELLERÍA DE PRESIDENCIA, AAPP. E XUSTIZA
SERVIZO	- 80	ESCOLA GALEGA DE ADMINISTRACIÓN PÚBLICA
PROGRAMA	- 122B	FORMACIÓN E PERFECCIONAMENTO DO PERSOAL DA ADMINISTRACIÓN DA C.A.

CAPÍTULO	ARTIGO	CONCEPTO	SUBCONCEPTO	EXPLICACIÓN DO GASTO	TOTAL CONCEPTOS	TOTAL ARTIGOS E CAPITULOS
4	8			S U M A S A N T E R I O R E S		26.416
		4		COTAS SOCIAIS BOLSEIROS		
		0		SEGURIDADE SOCIAL BOLSEIROS	844	
					844	27.260
						=====
				T O T A L C A P Í T U L O 4		483.750
6				INVESTIMENTOS REAIS		
	2			INVESTIMENTO NOVO ASOCIADO AO FUNCIONAMENTO OPERATIVO DOS SERVICIOS		
		5		MOBILIARIO E UTENSILIOS		
		0		ADQUISICIÓNS	1.000	
						1.000
		8		OUTRO INMOBILIZADO MATERIAL		
		0		FONDOS DE BIBLIOTECA	3.000	
						3.000
	4			GASTOS EN INVESTIMENTOS DE CARACTER INMATERIAL		4.000
		0		GASTOS EN INVESTIMENTOS DE CARACTER INMATERIAL		
		0		PROXECTOS DE INVESTIGACION	130.569	
						130.569
						=====
				T O T A L C A P Í T U L O 6		134.569
				T O T A L P R O G R A M A 122B		3.310.863
				T O T A L S E R V I Z O 80		3.310.863
				T O T A L S E C C I Ó N 05		3.310.863

ORZAMENTOS DA COMUNIDADE AUTÓNOMA GALEGA. ANO 2018

VICEPRESIDENCIA E CONSELLERÍA DE PRESIDENCIA, AAPP. E XUSTIZA

RESUMO POR ARTIGOS DE OPERACIONS DE GASTOS

CAPI-TULO	ARTIGO	EXPLICACION DO GASTO	TOTAL
1		GASTOS DE PERSOAL	
	0	ALTOS CARGOS E DELEGADOS	56.380
	2	FUNCIONARIOS	683.200
	3	LABORAIS	130.412
	6	COTAS, PRESTACIÓNS E GASTOS SOCIAIS A CARGO DO EMPREGADOR	184.388
	8	FONDO RETRIBUTIVO	21.088
			1.075.468
2		GASTOS EN BENS CORRENTES E SERVIZOS	
	1	REPARACIÓNS, MANTEMENTO E CONSERVACIÓN	133.725
	2	MATERIAL, SUBMINISTRACIÓNS E OUTROS	1.442.935
	3	INDEMNIZACIÓNS POR RAZÓNS DO SERVIZO	6.500
	7	PUBLICACIÓNS	33.916
			1.617.076
4		TRANSFERENCIAS CORRENTES	
	6	A CORPORACIÓNS LOCAIS	456.490
	8	A FAMILIAS E INSTITUCIÓNS SEN FINS DE LUCRO	27.260
			483.750
6		INVESTIMENTOS REAIS	
	2	INVESTIMENTO NOVO ASOCIADO AO FUNCIONAMENTO OPERATIVO DOS SERVIZOS	4.000
	4	GASTOS EN INVESTIMENTOS DE CARACTER INMATERIAL	130.569
			134.569
		T O T A L	3.310.863

ORZAMENTOS DA COMUNIDADE AUTÓNOMA GALEGA. ANO 2018

TOTAL XERAL


RESUMO POR ARTIGOS DE OPERACIONES DE GASTOS

CAPI-TULO	ARTIGO	EXPLICACION DO GASTO	TOTAL
1		GASTOS DE PERSOAL	
	0	ALTOS CARGOS E DELEGADOS	56.380
	2	FUNCIONARIOS	683.200
	3	LABORAIS	130.412
	6	COTAS, PRESTACIÓNS E GASTOS SOCIAIS A CARGO DO EMPREGADOR	184.388
	8	FONDO RETRIBUTIVO	21.088
			1.075.468
2		GASTOS EN BENS CORRENTES E SERVIZOS	
	1	REPARACIÓNS, MANTEMENTO E CONSERVACIÓN	133.725
	2	MATERIAL, SUBMINISTRACIÓNS E OUTROS	1.442.935
	3	INDEMNIZACIÓNS POR RAZÓNS DO SERVIZO	6.500
	7	PUBLICACIÓNS	33.916
			1.617.076
4		TRANSFERENCIAS CORRENTES	
	6	A CORPORACIÓNS LOCAIS	456.490
	8	A FAMILIAS E INSTITUCIÓNS SEN FINS DE LUCRO	27.260
			483.750
6		INVESTIMENTOS REAIS	
	2	INVESTIMENTO NOVO ASOCIADO AO FUNCIONAMENTO OPERATIVO DOS SERVIZOS	4.000
	4	GASTOS EN INVESTIMENTOS DE CARACTER INMATERIAL	130.569
			134.569
		T O T A L	3.310.863


ORZAMENTOS DA COMUNIDADE AUTÓNOMA GALEGA. ANO 2018

RESUMO XERAL DO ORZAMENTO DE GASTOS

	Capítulo 1	Capítulo 3	Capítulo 5	Capítulo 7	Capítulo 9
	Capítulo 2	Capítulo 4	Capítulo 6	Capítulo 8	TOTAL
VICEPRESIDENCIA E CONSELL. PRES. AAPP.	1.075.468	0	0	0	0
	1.617.076	483.750	134.569	0	3.310.863
TOTAL	1.075.468	0	0	0	0
	1.617.076	483.750	134.569	0	3.310.863



ACADEMIA GALEGA DE SEGURIDADE PÚBLICA



ESTADO DE INGRESOS

ORZAMENTOS DA COMUNIDADE AUTÓNOMA GALEGA. ANO 2018

OPERACIONES CORRENTES

CAPÍTULO	ARTIGO	CONCEPTO	SUBCONCEPTO	PARTIDA	EXPLICACIÓN DO INGRESO	TOTAL CONCEPTOS	TOTAL ARTIGOS E CAPÍTULOS
3					TAXAS, PREZOS E OUTROS INGRESOS		
	0				TAXAS ADMINISTRATIVAS		
		1			TAXAS POR SERVIZOS ADMINISTRATIVOS		
			04		OUTRAS TAXAS POR SERVIZOS ADMINISTRATIVOS	18.500	
						18.500	18.500
	1				PREZOS		
		2			PREZOS PRIVADOS	5.000	
						5.000	5.000
							=====
					TOTAL CAPÍTULO 3		23.500

ORZAMENTOS DA COMUNIDADE AUTÓNOMA GALEGA. ANO 2018

OPERACIONES CORRENTES

CAPÍTULO	ARTIGO	CONCEPTO	SUBCONCEPTO	PARTIDA	EXPLICACIÓN DO INGRESO	TOTAL CONCEPTOS	TOTAL ARTIGOS E CAPÍTULOS
4					TRANSFERENCIAS CORRENTES		
	1				DA ADMINISTRACIÓN XERAL DA COMUNIDADE AUTÓNOMA		
		0			DA ADMINISTRACIÓN XERAL DA COMUNIDADE AUTÓNOMA		
			00		FONDOS PROPIOS	2.323.132	
			21		FSE P.O. 2014-2020	513.028	
						2.836.160	2.836.160
							=====
					TOTAL CAPÍTULO 4		2.836.160

ORZAMENTOS DA COMUNIDADE AUTÓNOMA GALEGA. ANO 2018

OPERACIONES CORRENTES

CAPÍTULO	ARTIGO	CONCEPTO	SUBCONCEPTO	PARTIDA	EXPLICACIÓN DO INGRESO	TOTAL CONCEPTOS	TOTAL ARTIGOS E CAPÍTULOS
5					INGRESOS PATRIMONIAIS		
	2				XUROS DE DEPÓSITOS		
		0			XUROS DE CONTAS BANCARIAS		
			00		DE CONTAS CORRENTES	150	
						150	150
5					PRODUTOS DE CONCESIÓNS E APROVEITAMENTOS ESPECIAIS		
	0				DE CONCESIÓNS ADMINISTRATIVAS	4.100	
						4.100	4.100
					TOTAL CAPÍTULO 5		=====
							4.250

ORZAMENTOS DA COMUNIDADE AUTÓNOMA GALEGA. ANO 2018


OPERACIONES DE CAPITAL

CAPÍTULO	ARTIGO	CONCEPTO	SUBCONCEPTO	PARTIDA	EXPLICACIÓN DO INGRESO	TOTAL CONCEPTOS	TOTAL ARTIGOS E CAPÍTULOS
7					TRANSFERENCIAS DE CAPITAL		
	1				DA ADMINISTRACIÓN XERAL DA COMUNIDADE AUTÓNOMA		
		0			DA ADMINISTRACIÓN XERAL DA COMUNIDADE AUTÓNOMA		
			00		FONDOS PROPIOS 28.038		
						28.038	28.038
							=====
					TOTAL CAPÍTULO 7		28.038
					TOTAL INGRESOS		2.891.948

ORZAMENTOS DA COMUNIDADE AUTÓNOMA GALEGA. ANO 2018

Resumo por Artigos de Operacións de Ingresos

CAPÍTULO	ARTIGOS	EXPLICACIÓN DO INGRESO	TOTAL
3		TAXAS, PREZOS E OUTROS INGRESOS	
	0	TAXAS ADMINISTRATIVAS	18.500
	1	PREZOS	5.000
			23.500
4		TRANSFERENCIAS CORRENTES	
	1	DA ADMINISTRACIÓN XERAL DA COMUNIDADE AUTÓNOMA	2.836.160
			2.836.160
5		INGRESOS PATRIMONIAIS	
	2	XUROS DE DEPÓSITOS	150
	5	PRODUTOS DE CONCESIÓN E APROVEITAMENTOS ESPECIAIS	4.100
			4.250
7		TRANSFERENCIAS DE CAPITAL	
	1	DA ADMINISTRACIÓN XERAL DA COMUNIDADE AUTÓNOMA	28.038
			28.038
		TOTAL	2.891.948



RESUMO XERAL DE GASTOS

ORZAMENTOS DA COMUNIDADE AUTÓNOMA GALEGA. ANO 2018

RESUMO XERAL POR SERVIZOS E CAPÍTULOS

ORGANISMO - 05 ACADEMIA GALEGA DE SEGURIDADE PÚBLICA

	CAPÍTULOS E ARTIGOS	SERVIZOS	81		TOTAL
1-	GASTOS DE PERSOAL				
12	- FUNCIONARIOS		539.748	0	539.748
13	- LABORAIS		28.153	0	28.153
16	- COTAS, PRESTACIÓNS E GASTOS SOCIAIS A CARGO DO EMPREGADOR		143.407	0	143.407
18	- FONDO RETRIBUTIVO		14.226	0	14.226
	TOTAL CAPÍTULO 1		725.534	0	725.534
2-	GASTOS EN BENS CORRENTES E SERVIZOS				
21	- REPARACIÓNS, MANTEMENTO E CONSERVACIÓN		27.050	0	27.050
22	- MATERIAL, SUBMINISTRACIÓNS E OUTROS		2.109.426	0	2.109.426
23	- INDEMNIZACIÓNS POR RAZÓNS DO SERVIZO		1.900	0	1.900
	TOTAL CAPÍTULO 2		2.138.376	0	2.138.376
6-	INVESTIMENTOS REAIS				
62	- INVESTIMENTO NOVO ASOCIADO AO FUNCIONAMENTO OPERATIVO DOS		7.000	0	7.000
63	- INVESTIMENTO DE REPOSICIÓN ASOCIADO AO FUNCIONAMENTO OPERATIVO		21.038	0	21.038
	TOTAL CAPÍTULO 6		28.038	0	28.038
	TOTAL XERAL		2.891.948	0	2.891.948

ORZAMENTOS DA COMUNIDADE AUTÓNOMA GALEGA. ANO 2018


RESUMO XERAL POR SERVIZOS E CAPÍTULOS

	CAPÍTULOS	1	2	3
81	- ACADEMIA GALEGA DE SEGURIDADE PÚBLICA			
	- ACADEMIA GALEGA DE SEGURIDADE PÚBLICA	725.534	2.138.376	0
	- TOTAL XERAL	725.534	2.138.376	0


ORZAMENTOS DA COMUNIDADE AUTÓNOMA GALEGA. ANO 2018

RESUMO XERAL POR SERVIZOS E CAPÍTULOS


	4	5	6	7	8	9	TOTAL
0581	0	0	28.038	0	0	0	2.891.948
<hr/>							
	0	0	28.038	0	0	0	2.891.948



ESTADO DE GASTOS



**VICEPRESIDENCIA E CONSELLERÍA DE PRESIDENCIA, AAPP.
E XUSTIZA**



**05 VICEPRESIDENCIA E CONSELLERÍA DE PRESIDENCIA,
AAPP. E XUSTIZA
81 ACADEMIA GALEGA DE SEGURIDADE PÚBLICA**

ORZAMENTOS DA COMUNIDADE AUTÓNOMA GALEGA. ANO 2018

SECCIÓN	-	05	VICEPRESIDENCIA E CONSELLERÍA DE PRESIDENCIA, AAPP. E XUSTIZA
SERVIZO	-	81	ACADEMIA GALEGA DE SEGURIDADE PÚBLICA
PROGRAMA	-	212A	PROTECCIÓN CIVIL E SEGURIDADE DA COMUNIDADE AUTÓNOMA

CAPÍTULO	ARTIGO	CONCEPTO	SUBCONCEPTO	EXPLICACIÓN DO GASTO	TOTAL CONCEPTOS	TOTAL ARTIGOS E CAPITULOS
1				GASTOS DE PERSOAL		
	2			FUNCIONARIOS		
		0		RETRIBUCIÓNS BÁSICAS		
		00		SOLDOS SUBGRUPO A1	84.447	
		01		SOLDOS SUBGRUPO A2	44.011	
		02		SOLDOS SUBGRUPO C1	11.105	
		03		SOLDOS SUBGRUPO C2	64.906	
		04		SOLDOS AGRUPACIÓNS PROFESIONAIS	16.837	
		05		TRIENIOS	29.986	
					251.292	
	1			RETRIBUCIÓNS COMPLEMENTARIAS		
		00		COMPLEMENTO DE DESTINO	106.469	
		01		COMPLEMENTO ESPECÍFICO	179.952	
		08		IPC GALEGO	2.035	
					288.456	539.748
	3			LABORAIS		
		3		LABORAL TEMPORAL INDEFINIDO		
		00		RETRIBUCIÓNS BÁSICAS	22.474	
		01		OUTRAS REMUNERACIÓNS	2.778	
		05		TRIENIOS	2.795	
		08		IPC GALEGO	106	
					28.153	28.153
	6			COTAS, PRESTACIÓNS E GASTOS SOCIAIS A CARGO DO EMPREGADOR		
		0		COTAS SOCIAIS		
		00		SEGURIDADE SOCIAL	135.356	
		33		SEGURIDADE SOCIAL DO PERSOAL LABORAL TEMPORAL INDEFINIDO	8.051	
					143.407	143.407
	8			FONDO RETRIBUTIVO		
		0		FONDO RETRIBUTIVO	14.226	
					14.226	14.226
						=====
				TOTAL CAPÍTULO 1		725.534
2				GASTOS EN BENS CORRENTES E SERVIZOS		
	1			REPARACIÓNS, MANTEMENTO E CONSERVACIÓN		
		2		EDIFICIOS E OUTRAS CONSTRUCIÓNS	4.500	
					4.500	
				SUMA E SEGUE		4.500

ORZAMENTOS DA COMUNIDADE AUTÓNOMA GALEGA. ANO 2018

SECCIÓN	-	05	VICEPRESIDENCIA E CONSELLERÍA DE PRESIDENCIA, AAPP. E XUSTIZA
SERVIZO	-	81	ACADEMIA GALEGA DE SEGURIDADE PÚBLICA
PROGRAMA	-	212A	PROTECCIÓN CIVIL E SEGURIDADE DA COMUNIDADE AUTÓNOMA

CAPÍTULO	ARTIGO	CONCEPTO	SUBCONCEPTO	EXPLICACIÓN DO GASTO	TOTAL CONCEPTOS	TOTAL ARTIGOS E CAPITULOS
2	1			SUMAS ANTERIORES		4.500
		3		MAQUINARIA, INSTALACIÓNS E UTENSILIOS	20.500	
					20.500	
		4		MATERIAL DE TRANSPORTE	300	
					300	
		5		MOBILIARIO E UTENSILIOS	1.750	
					1.750	27.050
2				MATERIAL, SUBMINISTRACIÓNS E OUTROS		
		0		MATERIAL DE OFICINA		
		00		ORDINARIO NON INVENTARIABLE	2.950	
		01		PRENSA, REVISTAS, LIBROS E OUTRAS PUBLICACIÓNS	1.450	
		02		MATERIAL INFORMÁTICO NON INVENTARIABLE	450	
					4.850	
		1		SUBMINISTRACIÓNS		
		00		ENERXÍA ELÉCTRICA	60.036	
		03		COMBUSTIBLES	30.044	
		06		PRODUCTOS FARMACÉUTICOS E MATERIAL SANITARIO	100	
		99		OUTRAS SUBMINISTRACIÓNS	3.000	
					93.180	
		2		COMUNICACIÓNS		
		00		TELFÓNICAS	4.000	
		01		POSTAIS	6.090	
		02		TELEGRÁFICAS	50	
					10.140	
		4		PRIMAS DE SEGUROS	8.670	
					8.670	
		5		TRIBUTOS	400	
					400	
		6		GASTOS DIVERSOS		
		13		GASTOS DE FUNCIONAMENTO DE TRIBUNAIS DE OPOSICIÓN E DE PROBAS SELECTIVAS	22.870	
		17		CURSOS DE FORMACIÓN	1.654.516	
		99		OUTROS	2.900	
					1.680.286	
				SUMA E SEGUE		1.797.526

ORZAMENTOS DA COMUNIDADE AUTÓNOMA GALEGA. ANO 2018

SECCIÓN	-	05	VICEPRESIDENCIA E CONSELLERÍA DE PRESIDENCIA, AAPP. E XUSTIZA
SERVIZO	-	81	ACADEMIA GALEGA DE SEGURIDADE PÚBLICA
PROGRAMA	-	212A	PROTECCIÓN CIVIL E SEGURIDADE DA COMUNIDADE AUTÓNOMA

CAPÍTULO	ARTIGO	CONCEPTO	SUBCONCEPTO	EXPLICACIÓN DO GASTO	TOTAL CONCEPTOS	TOTAL ARTIGOS E CAPITULOS
2	2			SUMAS ANTERIORES		1.797.526
		7		TRABALLOS REALIZADOS POR OUTRAS EMPRESAS		
			00	LIMPEZA E ASEO	110.000	
			01	SEGURANZA	200.000	
			99	OUTROS	1.900	
					311.900	2.109.426
	3			INDEMNIZACIÓNS POR RAZÓNS DO SERVIZO		
		0		AXUDAS DE CUSTO	950	
					950	
		1		LOCOMOCIÓN	475	
					475	
		3		OUTRAS INDEMNIZACIÓNS	475	
					475	1.900
						=====
				TOTAL CAPÍTULO 2		2.138.376
6				INVESTIMENTOS REAIS		
	2			INVESTIMENTO NOVO ASOCIADO AO FUNCIONAMENTO OPERATIVO DOS SERVICIOS		
		3		MAQUINARIA, INSTALACIÓNS E UTENSILIOS		
			0	INVESTIMENTO NOVO ASOCIADO AO FUNCIONAMENTO OPERATIVO DOS SERVICIOS. MAQUINARIA, INSTALACIÓNS E UTENSILIOS	5.000	
					5.000	
		5		MOBILIARIO E UTENSILIOS		
			0	MOBILIARIO E UTENSILIOS	2.000	
					2.000	7.000
	3			INVESTIMENTO DE REPOSICIÓNS ASOCIADO AO FUNCIONAMENTO OPERATIVO DOS SERVICIOS		
		2		EDIFICIOS E OUTRAS CONSTRUCIÓNS		
			0	EDIFICIOS E OUTRAS CONSTRUCIÓNS	21.038	
					21.038	21.038
						=====
				TOTAL CAPÍTULO 6		28.038
				TOTAL PROGRAMA 212A		2.891.948
				TOTAL SERVIZO 81		2.891.948
				TOTAL SECCIÓN 05		2.891.948

ORZAMENTOS DA COMUNIDADE AUTÓNOMA GALEGA. ANO 2018

VICEPRESIDENCIA E CONSELLERÍA DE PRESIDENCIA, AAPP. E XUSTIZA

RESUMO POR ARTIGOS DE OPERACIONS DE GASTOS

CAPI-TULO	ARTIGO	EXPLICACION DO GASTO	TOTAL
1		GASTOS DE PERSOAL	
	2	FUNCIONARIOS	539.748
	3	LABORAIS	28.153
	6	COTAS, PRESTACIÓNS E GASTOS SOCIAIS A CARGO DO EMPREGADOR	143.407
	8	FONDO RETRIBUTIVO	14.226
			725.534
2		GASTOS EN BENS CORRENTES E SERVIZOS	
	1	REPARACIÓNS, MANTEMENTO E CONSERVACIÓN	27.050
	2	MATERIAL, SUBMINISTRACIÓNS E OUTROS	2.109.426
	3	INDEMNIZACIÓNS POR RAZÓNS DO SERVIZO	1.900
			2.138.376
6		INVESTIMENTOS REAIS	
	2	INVESTIMENTO NOVO ASOCIADO AO FUNCIONAMENTO OPERATIVO DOS SERVIZOS	7.000
	3	INVESTIMENTO DE REPOSICIÓNS ASOCIADO AO FUNCIONAMENTO OPERATIVO DOS SERVIZOS	21.038
			28.038
		T O T A L	2.891.948

ORZAMENTOS DA COMUNIDADE AUTÓNOMA GALEGA. ANO 2018

TOTAL XERAL


RESUMO POR ARTIGOS DE OPERACIONES DE GASTOS

CAPI-TULO	ARTIGO	EXPLICACION DO GASTO	TOTAL
1		GASTOS DE PERSOAL	
	2	FUNCIONARIOS	539.748
	3	LABORAIS	28.153
	6	COTAS, PRESTACIÓNS E GASTOS SOCIAIS A CARGO DO EMPREGADOR	143.407
	8	FONDO RETRIBUTIVO	14.226
			725.534
2		GASTOS EN BENS CORRENTES E SERVIZOS	
	1	REPARACIÓNS, MANTEMENTO E CONSERVACIÓN	27.050
	2	MATERIAL, SUBMINISTRACIÓNS E OUTROS	2.109.426
	3	INDEMNIZACIÓNS POR RAZÓNS DO SERVIZO	1.900
			2.138.376
6		INVESTIMENTOS REAIS	
	2	INVESTIMENTO NOVO ASOCIADO AO FUNCIONAMENTO OPERATIVO DOS SERVIZOS	7.000
	3	INVESTIMENTO DE REPOSICIÓNS ASOCIADO AO FUNCIONAMENTO OPERATIVO DOS SERVIZOS	21.038
			28.038
		T O T A L	2.891.948


ORZAMENTOS DA COMUNIDADE AUTÓNOMA GALEGA. ANO 2018

RESUMO XERAL DO ORZAMENTO DE GASTOS

	Capítulo 1	Capítulo 3	Capítulo 5	Capítulo 7	Capítulo 9
	Capítulo 2	Capítulo 4	Capítulo 6	Capítulo 8	TOTAL
VICEPRESIDENCIA E CONSELL. PRES. AAPP.	725.534	0	0	0	0
	2.138.376	0	28.038	0	2.891.948
TOTAL	725.534	0	0	0	0
	2.138.376	0	28.038	0	2.891.948



INSTITUTO GALEGO DE ESTATÍSTICA



ESTADO DE INGRESOS

ORZAMENTOS DA COMUNIDADE AUTÓNOMA GALEGA. ANO 2018

OPERACIONS CORRENTES

CAPÍTULO	ARTIGO	CONCEPTO	SUBCONCEPTO	PARTIDA	EXPLICACIÓN DO INGRESO	TOTAL CONCEPTOS	TOTAL ARTIGOS E CAPÍTULOS
3					TAXAS, PREZOS E OUTROS INGRESOS		
	1				PREZOS		
		2			PREZOS PRIVADOS	541	
						541	541
							=====
					TOTAL CAPÍTULO 3		541

ORZAMENTOS DA COMUNIDADE AUTÓNOMA GALEGA. ANO 2018

OPERACIONES CORRENTES

CAPÍTULO	ARTIGO	CONCEPTO	SUBCONCEPTO	PARTIDA	EXPLICACIÓN DO INGRESO	TOTAL CONCEPTOS	TOTAL ARTIGOS E CAPÍTULOS
4					TRANSFERENCIAS CORRENTES		
	1				DA ADMINISTRACIÓN XERAL DA COMUNIDADE AUTÓNOMA		
		0			DA ADMINISTRACIÓN XERAL DA COMUNIDADE AUTÓNOMA		
			00		FONDOS PROPIOS	3.174.965	
						3.174.965	3.174.965
							=====
					TOTAL CAPÍTULO 4		3.174.965

ORZAMENTOS DA COMUNIDADE AUTÓNOMA GALEGA. ANO 2018

OPERACIONS CORRENTES

CAPÍTULO	ARTIGO	CONCEPTO	SUBCONCEPTO	PARTIDA	EXPLICACIÓN DO INGRESO	TOTAL CONCEPTOS	TOTAL ARTIGOS E CAPÍTULOS
5					INGRESOS PATRIMONIAIS		
	2				XUROS DE DEPÓSITOS		
		0			XUROS DE CONTAS BANCARIAS		
			00		DE CONTAS CORRENTES	250	
						250	250
							=====
					TOTAL CAPÍTULO 5		250

ORZAMENTOS DA COMUNIDADE AUTÓNOMA GALEGA. ANO 2018


OPERACIONES DE CAPITAL

CAPÍTULO	ARTIGO	CONCEPTO	SUBCONCEPTO	PARTIDA	EXPLICACIÓN DO INGRESO	TOTAL CONCEPTOS	TOTAL ARTIGOS E CAPÍTULOS
7					TRANSFERENCIAS DE CAPITAL		
	1				DA ADMINISTRACIÓN XERAL DA COMUNIDADE AUTÓNOMA		
		0			DA ADMINISTRACIÓN XERAL DA COMUNIDADE AUTÓNOMA		
			00		FONDOS PROPIOS	1.017.350	
						1.017.350	1.017.350
							=====
					TOTAL CAPÍTULO 7		1.017.350
					TOTAL INGRESOS		4.193.106

ORZAMENTOS DA COMUNIDADE AUTÓNOMA GALEGA. ANO 2018

Resumo por Artigos de Operacións de Ingresos

CAPÍTULO	ARTIGOS	EXPLICACIÓN DO INGRESO	TOTAL
3		TAXAS, PREZOS E OUTROS INGRESOS	
	1	PREZOS	541
			541
4		TRANSFERENCIAS CORRENTES	
	1	DA ADMINISTRACIÓN XERAL DA COMUNIDADE AUTÓNOMA	3.174.965
			3.174.965
5		INGRESOS PATRIMONIAIS	
	2	XUROS DE DEPÓSITOS	250
			250
7		TRANSFERENCIAS DE CAPITAL	
	1	DA ADMINISTRACIÓN XERAL DA COMUNIDADE AUTÓNOMA	1.017.350
			1.017.350
		TOTAL	4.193.106




RESUMO XERAL DE GASTOS

ORZAMENTOS DA COMUNIDADE AUTÓNOMA GALEGA. ANO 2018


RESUMO XERAL POR SERVIZOS E PROGRAMAS

ORGANISMO - 06 INSTITUTO GALEGO DE ESTATÍSTICA


	PROGRAMAS	SERVIZOS	80		TOTAL
581A	- ELABORACIÓN E DIFUSIÓN ESTATÍSTICA		4.193.106	0	4.193.106
			-----	-----	-----
			4.193.106	0	4.193.106



ESTADO DE GASTOS



CONSELLERÍA DE FACENDA



06 CONSELLERÍA DE FACENDA
80 INSTITUTO GALEGO DE ESTATÍSTICA

ORZAMENTOS DA COMUNIDADE AUTÓNOMA GALEGA. ANO 2018

SECCIÓN	-	06	CONSELLERÍA DE FACENDA
SERVIZO	-	80	INSTITUTO GALEGO DE ESTATÍSTICA
PROGRAMA	-	581A	ELABORACIÓN E DIFUSIÓN ESTATÍSTICA

CAPÍTULO	ARTIGO	CONCEPTO	SUBCONCEPTO	EXPLICACIÓN DO GASTO	TOTAL CONCEPTOS	TOTAL ARTIGOS E CAPITULOS
1				GASTOS DE PERSOAL		
	0			ALTOS CARGOS E DELEGADOS		
		0		RETRIBUCIÓNS BÁSICAS E OUTRAS REMUNERACIÓNS DE ALTOS CARGOSE DELEGADOS		
		00		RETRIBUCIÓNS BÁSICAS	17.321	
		01		OUTRAS REMUNERACIÓNS	38.846	
		08		IPC GALEGO	213	
					56.380	56.380
2				FUNCIONARIOS		
	0			RETRIBUCIÓNS BÁSICAS		
		00		SOLDOS SUBGRUPO A1	627.192	
		01		SOLDOS SUBGRUPO A2	114.988	
		02		SOLDOS SUBGRUPO C1	44.268	
		03		SOLDOS SUBGRUPO C2	18.672	
		04		SOLDOS AGRUPACIÓNS PROFESIONAIS	8.382	
		05		TRIENIOS	87.535	
					901.037	
	1			RETRIBUCIÓNS COMPLEMENTARIAS		
		00		COMPLEMENTO DE DESTINO	388.817	
		01		COMPLEMENTO ESPECÍFICO	606.191	
		02		OUTROS COMPLEMENTOS	11.099	
		08		IPC GALEGO	7.217	
					1.013.324	1.914.361
3				LABORAIS		
	0			LABORAL FIXO		
		00		RETRIBUCIÓNS BÁSICAS	177.926	
		01		OUTRAS REMUNERACIÓNS	47.484	
		05		TRIENIOS	20.575	
		08		IPC GALEGO	931	
					246.916	
	4			LABORAL DISPOSICIÓN TRANSITORIA 9ªBIS IV CONVENIO.SEN SENTENZA		
		00		RETRIBUCIÓNS BÁSICAS	26.926	
		01		OUTRAS REMUNERACIÓNS	2.896	
				S U M A E S E G U E		276.738

ORZAMENTOS DA COMUNIDADE AUTÓNOMA GALEGA. ANO 2018

SECCIÓN	-	06	CONSELLERÍA DE FACENDA
SERVIZO	-	80	INSTITUTO GALEGO DE ESTATÍSTICA
PROGRAMA	-	581A	ELABORACIÓN E DIFUSIÓN ESTATÍSTICA

CAPÍTULO	ARTIGO	CONCEPTO	SUBCONCEPTO	EXPLICACIÓN DO GASTO	TOTAL CONCEPTOS	TOTAL ARTIGOS E CAPITULOS
1	3	4		SUMAS ANTERIORES		276.738
		05		TRIENIOS	3.144	
		08		IPC GALEGO	125	
					33.091	280.007
6				COTAS, PRESTACIÓNS E GASTOS SOCIAIS A CARGO DO EMPREGADOR		
		0		COTAS SOCIAIS		
		00		SEGURIDADE SOCIAL	527.178	
		34		S.SOCIAL D.T. 9ªBIS IV CONVENIO SEN SENTENZA	9.181	
					536.359	
		2		GASTOS SOCIAIS DO PERSOAL		
		00		FORMACIÓN E PERFECCIONAMENTO DO PERSOAL	1.433	
					1.433	537.792
8				FONDO RETRIBUTIVO		
		0		FONDO RETRIBUTIVO	55.771	
					55.771	55.771
						=====
				TOTAL CAPÍTULO 1		2.844.311
2				GASTOS EN BENS CORRENTES E SERVIZOS		
	1			REPARACIÓNS, MANTEMENTO E CONSERVACIÓN		
		2		EDIFICIOS E OUTRAS CONSTRUCIÓNS	19.000	
						19.000
		3		MAQUINARIA, INSTALACIÓNS E UTENSILIOS	5.700	
						5.700
						24.700
	2			MATERIAL, SUBMINISTRACIÓNS E OUTROS		
		0		MATERIAL DE OFICINA		
		00		ORDINARIO NON INVENTARIABLE	2.200	
		01		PRENSA, REVISTAS, LIBROS E OUTRAS PUBLICACIÓNS	259	
		02		MATERIAL INFORMÁTICO NON INVENTARIABLE	600	
						3.059
		1		SUBMINISTRACIÓNS		
		00		ENERXÍA ELÉCTRICA	30.000	
		01		AUGA	1.900	
		02		GAS	4.849	
						36.749
				SUMA E SEGUE		39.808

ORZAMENTOS DA COMUNIDADE AUTÓNOMA GALEGA. ANO 2018

SECCIÓN	-	06	CONSELLERÍA DE FACENDA
SERVIZO	-	80	INSTITUTO GALEGO DE ESTATÍSTICA
PROGRAMA	-	581A	ELABORACIÓN E DIFUSIÓN ESTATÍSTICA

CAPÍTULO	ARTIGO	CONCEPTO	SUBCONCEPTO	EXPLICACIÓN DO GASTO	TOTAL CONCEPTOS	TOTAL ARTIGOS E CAPITULOS
2	2			S U M A S A N T E R I O R E S		39.808
		2		COMUNICACIÓNS		
		00		TELEFÓNICAS	12.000	
		01		POSTAIS	9.800	
					21.800	
		6		GASTOS DIVERSOS		
		16		CONSELLO GALEGO DE ESTATÍSTICA	2.637	
		99		OUTROS	500	
					3.137	
		7		TRABALLOS REALIZADOS POR OUTRAS EMPRESAS		
		00		LIMPEZA E ASEO	62.000	
		01		SEGURANZA	168.000	
					230.000	294.745
		3		INDEMNIZACIÓNS POR RAZÓNS DO SERVIZO		
		0		AXUDAS DE CUSTO	6.000	
					6.000	
		1		LOCOMOCIÓN	6.000	
					6.000	12.000
						=====
				T O T A L C A P Í T U L O 2		331.445
6				INVESTIMENTOS REAIS		
	2			INVESTIMENTO NOVO ASOCIADO AO FUNCIONAMENTO OPERATIVO DOS SERVICIOS		
		5		MOBILIARIO E UTENSILIOS		
		0		EQUIPOS DE OFICINA	5.000	
					5.000	
		6		EQUIPOS PARA PROCESOS DE INFORMACIÓN		
		1		EQUIPOS PARA PROCESOS DE INFORMACIÓN	20.000	
					20.000	25.000
		4		GASTOS EN INVESTIMENTOS DE CARACTER INMATERIAL		
		0		GASTOS EN INVESTIMENTOS DE CARACTER INMATERIAL		
		1		PLAN GALEGO DE ESTATÍSTICA	992.350	
					992.350	992.350
						=====
				T O T A L C A P Í T U L O 6		1.017.350
				T O T A L P R O G R A M A 581A		4.193.106
				T O T A L S E R V I Z O 80		4.193.106
				T O T A L S E C C I Ó N 06		4.193.106

ORZAMENTOS DA COMUNIDADE AUTÓNOMA GALEGA. ANO 2018

CONSELLERÍA DE FACENDA

RESUMO POR ARTIGOS DE OPERACIONES DE GASTOS

CAPI-TULO	ARTIGO	EXPLICACION DO GASTO	TOTAL
1		GASTOS DE PERSOAL	
	0	ALTOS CARGOS E DELEGADOS	56.380
	2	FUNCIONARIOS	1.914.361
	3	LABORAIS	280.007
	6	COTAS, PRESTACIÓNS E GASTOS SOCIAIS A CARGO DO EMPREGADOR	537.792
	8	FONDO RETRIBUTIVO	55.771
			2.844.311
2		GASTOS EN BENS CORRENTES E SERVIZOS	
	1	REPARACIÓNS, MANTEMENTO E CONSERVACIÓN	24.700
	2	MATERIAL, SUBMINISTRACIÓNS E OUTROS	294.745
	3	INDEMNIZACIÓNS POR RAZÓNS DO SERVIZO	12.000
			331.445
6		INVESTIMENTOS REAIS	
	2	INVESTIMENTO NOVO ASOCIADO AO FUNCIONAMENTO OPERATIVO DOS SERVIZOS	25.000
	4	GASTOS EN INVESTIMENTOS DE CARACTER INMATERIAL	992.350
			1.017.350
		T O T A L	4.193.106

ORZAMENTOS DA COMUNIDADE AUTÓNOMA GALEGA. ANO 2018

TOTAL XERAL


RESUMO POR ARTIGOS DE OPERACIONES DE GASTOS

CAPI-TULO	ARTIGO	EXPLICACION DO GASTO	TOTAL
1		GASTOS DE PERSOAL	
	0	ALTOS CARGOS E DELEGADOS	56.380
	2	FUNCIONARIOS	1.914.361
	3	LABORAIS	280.007
	6	COTAS, PRESTACIÓNS E GASTOS SOCIAIS A CARGO DO EMPREGADOR	537.792
	8	FONDO RETRIBUTIVO	55.771
			2.844.311
2		GASTOS EN BENS CORRENTES E SERVIZOS	
	1	REPARACIÓNS, MANTEMENTO E CONSERVACIÓN	24.700
	2	MATERIAL, SUBMINISTRACIÓNS E OUTROS	294.745
	3	INDEMNIZACIÓNS POR RAZÓNS DO SERVIZO	12.000
			331.445
6		INVESTIMENTOS REAIS	
	2	INVESTIMENTO NOVO ASOCIADO AO FUNCIONAMENTO OPERATIVO DOS SERVIZOS	25.000
	4	GASTOS EN INVESTIMENTOS DE CARACTER INMATERIAL	992.350
			1.017.350
		T O T A L	4.193.106


ORZAMENTOS DA COMUNIDADE AUTÓNOMA GALEGA. ANO 2018

RESUMO XERAL DO ORZAMENTO DE GASTOS

	Capítulo 1	Capítulo 3	Capítulo 5	Capítulo 7	Capítulo 9
	Capítulo 2	Capítulo 4	Capítulo 6	Capítulo 8	TOTAL
CONSELLERÍA DE FACENDA	2.844.311	0	0	0	0
	331.445	0	1.017.350	0	4.193.106
TOTAL	2.844.311	0	0	0	0
	331.445	0	1.017.350	0	4.193.106



INSTITUTO DE ESTUDOS DO TERRITORIO



ESTADO DE INGRESOS

ORZAMENTOS DA COMUNIDADE AUTÓNOMA GALEGA. ANO 2018

OPERACIONES CORRENTES

CAPÍTULO	ARTIGO	CONCEPTO	SUBCONCEPTO	PARTIDA	EXPLICACIÓN DO INGRESO	TOTAL CONCEPTOS	TOTAL ARTIGOS E CAPÍTULOS
3					TAXAS, PREZOS E OUTROS INGRESOS		
	0				TAXAS ADMINISTRATIVAS		
		1			TAXAS POR SERVIZOS ADMINISTRATIVOS		
			04		OUTRAS TAXAS POR SERVIZOS ADMINISTRATIVOS	450	
						450	450
	1				PREZOS		
		2			PREZOS PRIVADOS	3.000	
						3.000	3.000
							=====
					TOTAL CAPÍTULO 3		3.450

ORZAMENTOS DA COMUNIDADE AUTÓNOMA GALEGA. ANO 2018

OPERACIONES CORRENTES

CAPÍTULO	ARTIGO	CONCEPTO	SUBCONCEPTO	PARTIDA	EXPLICACIÓN DO INGRESO	TOTAL CONCEPTOS	TOTAL ARTIGOS E CAPÍTULOS
4					TRANSFERENCIAS CORRENTES		
	1				DA ADMINISTRACIÓN XERAL DA COMUNIDADE AUTÓNOMA		
		0			DA ADMINISTRACIÓN XERAL DA COMUNIDADE AUTÓNOMA		
			00		FONDOS PROPIOS	2.169.950	
						2.169.950	2.169.950
							=====
					TOTAL CAPÍTULO 4		2.169.950

ORZAMENTOS DA COMUNIDADE AUTÓNOMA GALEGA. ANO 2018

OPERACIONES CORRENTES

CAPÍTULO	ARTIGO	CONCEPTO	SUBCONCEPTO	PARTIDA	EXPLICACIÓN DO INGRESO	TOTAL CONCEPTOS	TOTAL ARTIGOS E CAPÍTULOS
5					INGRESOS PATRIMONIAIS		
	2				XUROS DE DEPÓSITOS		
		0			XUROS DE CONTAS BANCARIAS		
			00		DE CONTAS CORRENTES	50	
						50	50
							=====
					TOTAL CAPÍTULO 5		50

ORZAMENTOS DA COMUNIDADE AUTÓNOMA GALEGA. ANO 2018


OPERACIONES DE CAPITAL

CAPÍTULO	ARTIGO	CONCEPTO	SUBCONCEPTO	PARTIDA	EXPLICACIÓN DO INGRESO	TOTAL CONCEPTOS	TOTAL ARTIGOS E CAPÍTULOS
7					TRANSFERENCIAS DE CAPITAL		
	1				DA ADMINISTRACIÓN XERAL DA COMUNIDADE AUTÓNOMA		
		0			DA ADMINISTRACIÓN XERAL DA COMUNIDADE AUTÓNOMA		
			00		FONDOS PROPIOS	908.019	
						908.019	908.019
							=====
					TOTAL CAPÍTULO 7		908.019
					TOTAL INGRESOS		3.081.469

ORZAMENTOS DA COMUNIDADE AUTÓNOMA GALEGA. ANO 2018

Resumo por Artigos de Operacións de Ingresos

CAPÍTULO	ARTIGOS	EXPLICACIÓN DO INGRESO	TOTAL
3		TAXAS, PREZOS E OUTROS INGRESOS	
	0	TAXAS ADMINISTRATIVAS	450
	1	PREZOS	3.000
			3.450
4		TRANSFERENCIAS CORRENTES	
	1	DA ADMINISTRACIÓN XERAL DA COMUNIDADE AUTÓNOMA	2.169.950
			2.169.950
5		INGRESOS PATRIMONIAIS	
	2	XUROS DE DEPÓSITOS	50
			50
7		TRANSFERENCIAS DE CAPITAL	
	1	DA ADMINISTRACIÓN XERAL DA COMUNIDADE AUTÓNOMA	908.019
			908.019
		TOTAL	3.081.469



RESUMO XERAL DE GASTOS

ORZAMENTOS DA COMUNIDADE AUTÓNOMA GALEGA. ANO 2018

RESUMO XERAL POR SERVIZOS E CAPÍTULOS

ORGANISMO - 07 INSTITUTO DE ESTUDOS DO TERRITORIO

	CAPÍTULOS E ARTIGOS	SERVIZOS	81		TOTAL
1-	GASTOS DE PERSOAL				
10	- ALTOS CARGOS E DELEGADOS		50.450	0	50.450
12	- FUNCIONARIOS		445.815	0	445.815
13	- LABORAIS		1.105.775	0	1.105.775
16	- COTAS, PRESTACIÓNS E GASTOS SOCIAIS A CARGO DO EMPREGADOR		414.262	0	414.262
18	- FONDO RETRIBUTIVO		40.326	0	40.326
	TOTAL CAPÍTULO 1		2.056.628	0	2.056.628
2-	GASTOS EN BENS CORRENTES E SERVIZOS				
21	- REPARACIÓNS, MANTEMENTO E CONSERVACIÓN		6.000	0	6.000
22	- MATERIAL, SUBMINISTRACIÓNS E OUTROS		61.847	0	61.847
23	- INDEMNIZACIÓNS POR RAZÓNS DO SERVIZO		11.000	0	11.000
	TOTAL CAPÍTULO 2		78.847	0	78.847
4-	TRANSFERENCIAS CORRENTES				
44	- A SOCIEDADES PÚBLICAS E OUTROS ENTES PÚBLICOS DA		37.975	0	37.975
	TOTAL CAPÍTULO 4		37.975	0	37.975
6-	INVESTIMENTOS REAIS				
64	- GASTOS EN INVESTIMENTOS DE CARACTER INMATERIAL		908.019	0	908.019
	TOTAL CAPÍTULO 6		908.019	0	908.019
	TOTAL XERAL		3.081.469	0	3.081.469

ORZAMENTOS DA COMUNIDADE AUTÓNOMA GALEGA. ANO 2018

RESUMO XERAL POR SERVIZOS E PROGRAMAS


ORGANISMO - 07 INSTITUTO DE ESTUDOS DO TERRITORIO

	PROGRAMAS	SERVIZOS	81		TOTAL
541E	- COÑECEMENTO DO MEDIO AMBIENTE E FOMENTO DA SUSTENTABILIDADE		3.081.469	0	3.081.469
			-----		-----
			3.081.469	0	3.081.469


ORZAMENTOS DA COMUNIDADE AUTÓNOMA GALEGA. ANO 2018

RESUMO XERAL POR SERVIZOS E CAPÍTULOS


	CAPÍTULOS	1	2	3
81	- INSTITUTO DE ESTUDOS DO TERRITORIO			
	- INSTITUTO DE ESTUDOS DO TERRITORIO	2.056.628	78.847	0
		<hr style="border-top: 1px dashed black;"/>		
	- TOTAL XERAL	2.056.628	78.847	0



ESTADO DE GASTOS



**CONSELLERÍA DE MEDIO AMBIENTE E ORDENACIÓN DO
TERRITORIO**



**07 CONSELLERÍA DE MEDIO AMBIENTE E ORDENACIÓN DO
TERRITORIO
81 INSTITUTO DE ESTUDOS DO TERRITORIO**

ORZAMENTOS DA COMUNIDADE AUTÓNOMA GALEGA. ANO 2018

SECCIÓN	-	07	CONSELLERÍA DE MEDIO AMBIENTE E ORDENACIÓN DO TERRITORIO
SERVIZO	-	81	INSTITUTO DE ESTUDOS DO TERRITORIO
PROGRAMA	-	541E	COÑECEMENTO DO MEDIO AMBIENTE E FOMENTO DA SUSTENTABILIDADE

CAPÍTULO	ARTIGO	CONCEPTO	SUBCONCEPTO	EXPLICACIÓN DO GASTO	TOTAL CONCEPTOS	TOTAL ARTIGOS E CAPITULOS
1				GASTOS DE PERSOAL		
	0			ALTOS CARGOS E DELEGADOS		
		0		RETRIBUCIÓNS BÁSICAS E OUTRAS REMUNERACIÓNS DE ALTOS CARGOSE DELEGADOS		
		00		RETRIBUCIÓNS BÁSICAS	50.260	
		08		IPC GALEGO	190	
					50.450	50.450
2				FUNCIONARIOS		
	0			RETRIBUCIÓNS BÁSICAS		
		00		SOLDOS SUBGRUPO A1	135.504	
		01		SOLDOS SUBGRUPO A2	14.214	
		02		SOLDOS SUBGRUPO C1	33.320	
		03		SOLDOS SUBGRUPO C2	55.668	
		05		TRIENIOS	32.294	
					271.000	
	1			RETRIBUCIÓNS COMPLEMENTARIAS		
		00		COMPLEMENTO DE DESTINO	121.782	
		01		COMPLEMENTO ESPECÍFICO	50.797	
		08		IPC GALEGO	2.236	
					174.815	445.815
3				LABORAIS		
	0			LABORAL FIXO		
		00		RETRIBUCIÓNS BÁSICAS	602.930	
		01		OUTRAS REMUNERACIÓNS	71.100	
		05		TRIENIOS	59.385	
		08		IPC GALEGO	2.775	
					736.190	
	3			LABORAL TEMPORAL INDEFINIDO		
		00		RETRIBUCIÓNS BÁSICAS	300.571	
		01		OUTRAS REMUNERACIÓNS	36.741	
		05		TRIENIOS	30.880	
		08		IPC GALEGO	1.393	
					369.585	1.105.775
				S U M A E S E G U E		1.602.040

ORZAMENTOS DA COMUNIDADE AUTÓNOMA GALEGA. ANO 2018

SECCIÓN	-	07	CONSELLERÍA DE MEDIO AMBIENTE E ORDENACIÓN DO TERRITORIO
SERVIZO	-	81	INSTITUTO DE ESTUDOS DO TERRITORIO
PROGRAMA	-	541E	COÑECEMENTO DO MEDIO AMBIENTE E FOMENTO DA SUSTENTABILIDADE

CAPÍTULO	ARTIGO	CONCEPTO	SUBCONCEPTO	EXPLICACIÓN DO GASTO	TOTAL CONCEPTOS	TOTAL ARTIGOS E CAPITULOS
1				SUMAS ANTERIORES		1.602.040
	6			COTAS, PRESTACIÓNS E GASTOS SOCIAIS A CARGO DO EMPREGADOR		
		0		COTAS SOCIAIS		
		00		SEGURIDADE SOCIAL	307.216	
		33		SEGURIDADE SOCIAL DO PERSOAL LABORAL TEMPORAL INDEFINIDO	107.046	
					414.262	414.262
	8			FONDO RETRIBUTIVO		
		0		FONDO RETRIBUTIVO	40.326	
					40.326	40.326
						=====
				TOTAL CAPÍTULO 1		2.056.628
2				GASTOS EN BENS CORRENTES E SERVIZOS		
	1			REPARACIÓNS, MANTEMENTO E CONSERVACIÓN		
		3		MAQUINARIA, INSTALACIÓNS E UTENSILIOS	6.000	
					6.000	6.000
	2			MATERIAL, SUBMINISTRACIÓNS E OUTROS		
		0		MATERIAL DE OFICINA		
		00		ORDINARIO NON INVENTARIABLE	35.000	
					35.000	
	2			COMUNICACIÓNS		
		00		TELEFÓNICAS	12.000	
		01		POSTAIS	2.000	
					14.000	
	6			GASTOS DIVERSOS		
		06		REUNIÓNS, CONFERENCIAS E CURSOS	5.000	
		99		OUTROS	7.847	
					12.847	61.847
	3			INDEMNIZACIÓNS POR RAZÓNS DO SERVIZO		
		0		AXUDAS DE CUSTO	4.000	
					4.000	
	1			LOCOMOCIÓN	7.000	
					7.000	11.000
						=====
				TOTAL CAPÍTULO 2		78.847

ORZAMENTOS DA COMUNIDADE AUTÓNOMA GALEGA. ANO 2018

SECCIÓN	-	07	CONSELLERÍA DE MEDIO AMBIENTE E ORDENACIÓN DO TERRITORIO
SERVIZO	-	81	INSTITUTO DE ESTUDOS DO TERRITORIO
PROGRAMA	-	541E	COÑECEMENTO DO MEDIO AMBIENTE E FOMENTO DA SUSTENTABILIDADE

CAPÍTULO	ARTIGO	CONCEPTO	SUBCONCEPTO	EXPLICACIÓN DO GASTO	TOTAL CONCEPTOS	TOTAL ARTIGOS E CAPITULOS
4				TRANSFERENCIAS CORRENTES		
	4			A SOCIEDADES PÚBLICAS E OUTROS ENTES PÚBLICOS DA COMUNIDADEAUTÓNOMA		
		2		A CONSORCIOS PARTICIPADOS MAIORITARIAMENTE POLA COMUNIDADE AUTÓNOMA		
		02		CENTRO EXTENSIÓN UNIVERSITARIA E DIVULGACIÓN AMBIENTAL DE GALICIA	37.975	
					37.975	37.975
				TOTAL CAPÍTULO 4		37.975
6				INVESTIMENTOS REAIS		
	4			GASTOS EN INVESTIMENTOS DE CARACTER INMATERIAL		
		0		GASTOS EN INVESTIMENTOS DE CARACTER INMATERIAL		
		1		COÑECEMENTO DO MEDIO AMBIENTE E FOMENTO DA SUSTENTABILIDADE	908.019	
					908.019	908.019
				TOTAL CAPÍTULO 6		908.019
				TOTAL PROGRAMA 541E		3.081.469
				TOTAL SERVIZO 81		3.081.469
				TOTAL SECCIÓN 07		3.081.469

ORZAMENTOS DA COMUNIDADE AUTÓNOMA GALEGA. ANO 2018

CONSELLERÍA DE MEDIO AMBIENTE E ORDENACIÓN DO TERRITORIO

RESUMO POR ARTIGOS DE OPERACIONES DE GASTOS


CAPI-TULO	ARTIGO	EXPLICACION DO GASTO	TOTAL
1		GASTOS DE PERSOAL	
	0	ALTOS CARGOS E DELEGADOS	50.450
	2	FUNCIONARIOS	445.815
	3	LABORAIS	1.105.775
	6	COTAS, PRESTACIÓNS E GASTOS SOCIAIS A CARGO DO EMPREGADOR	414.262
	8	FONDO RETRIBUTIVO	40.326
			2.056.628
2		GASTOS EN BENS CORRENTES E SERVIZOS	
	1	REPARACIÓNS, MANTEMENTO E CONSERVACIÓN	6.000
	2	MATERIAL, SUBMINISTRACIÓNS E OUTROS	61.847
	3	INDEMNIZACIÓNS POR RAZÓNS DO SERVIZO	11.000
			78.847
4		TRANSFERENCIAS CORRENTES	
	4	A SOCIEDADES PÚBLICAS E OUTROS ENTES PÚBLICOS DA COMUNIDADEAUTÓNOMA	37.975
			37.975
6		INVESTIMENTOS REAIS	
	4	GASTOS EN INVESTIMENTOS DE CARACTER INMATERIAL	908.019
			908.019
		T O T A L	3.081.469

ORZAMENTOS DA COMUNIDADE AUTÓNOMA GALEGA. ANO 2018


TOTAL XERAL

RESUMO POR ARTIGOS DE OPERACIONES DE GASTOS

CAPI-TULO	ARTIGO	EXPLICACION DO GASTO	TOTAL
1		GASTOS DE PERSOAL	
	0	ALTOS CARGOS E DELEGADOS	50.450
	2	FUNCIONARIOS	445.815
	3	LABORAIS	1.105.775
	6	COTAS, PRESTACIÓNS E GASTOS SOCIAIS A CARGO DO EMPREGADOR	414.262
	8	FONDO RETRIBUTIVO	40.326
			2.056.628
2		GASTOS EN BENS CORRENTES E SERVIZOS	
	1	REPARACIÓNS, MANTEMENTO E CONSERVACIÓN	6.000
	2	MATERIAL, SUBMINISTRACIÓNS E OUTROS	61.847
	3	INDEMNIZACIÓNS POR RAZÓNS DO SERVIZO	11.000
			78.847
4		TRANSFERENCIAS CORRENTES	
	4	A SOCIEDADES PÚBLICAS E OUTROS ENTES PÚBLICOS DA COMUNIDADEAUTÓNOMA	37.975
			37.975
6		INVESTIMENTOS REAIS	
	4	GASTOS EN INVESTIMENTOS DE CARACTER INMATERIAL	908.019
			908.019
		T O T A L	3.081.469



INSTITUTO GALEGO DA VIVENDA E SOLO



ESTADO DE INGRESOS

ORZAMENTOS DA COMUNIDADE AUTÓNOMA GALEGA. ANO 2018

OPERACIONES CORRENTES

CAPÍTULO	ARTIGO	CONCEPTO	SUBCONCEPTO	PARTIDA	EXPLICACIÓN DO INGRESO	TOTAL CONCEPTOS	TOTAL ARTIGOS E CAPÍTULOS
3					TAXAS, PREZOS E OUTROS INGRESOS		
	0				TAXAS ADMINISTRATIVAS		
		1			TAXAS POR SERVIZOS ADMINISTRATIVOS		
			04		OUTRAS TAXAS POR SERVIZOS ADMINISTRATIVOS	10.100	
						10.100	
	2				TAXAS POR SERVIZOS PROFESIONAIS		
			02		MODALIDADE ACTUACIÓNS PROFESIONAIS	285.300	
						285.300	295.400
	1				PREZOS		
			2		PREZOS PRIVADOS	600	
						600	600
	8				REINTEGROS		
			0		DE EXERCICIOS PECHADOS	125.000	
						125.000	
			1		DE EXERCICIO CORRENTE	10.000	
						10.000	135.000
	9				OUTROS INGRESOS		
			2		SANCIÓNS IMPOSTAS POLAS CONSELLERÍAS		
			08		CONSELLERIA DE INFRAESTRUTURAS E VIVENDA	250.000	
						250.000	
			9		INGRESOS DIVERSOS		
			99		OUTROS INGRESOS DIVERSOS	75.000	
						75.000	325.000
							=====
					TOTAL CAPÍTULO 3		756.000

ORZAMENTOS DA COMUNIDADE AUTÓNOMA GALEGA. ANO 2018

OPERACIONES CORRENTES

CAPÍTULO	ARTIGO	CONCEPTO	SUBCONCEPTO	PARTIDA	EXPLICACIÓN DO INGRESO	TOTAL CONCEPTOS	TOTAL ARTIGOS E CAPÍTULOS
4					TRANSFERENCIAS CORRENTES		
	1				DA ADMINISTRACIÓN XERAL DA COMUNIDADE AUTÓNOMA		
		0			DA ADMINISTRACIÓN XERAL DA COMUNIDADE AUTÓNOMA		
			00		FONDOS PROPIOS 11.757.601		
			01		FONDOS FINALISTAS DO ESTADO 4.473.774		
						16.231.375	16.231.375
							=====
					TOTAL CAPÍTULO 4		16.231.375

ORZAMENTOS DA COMUNIDADE AUTÓNOMA GALEGA. ANO 2018

OPERACIONS CORRENTES

CAPÍTULO	ARTIGO	CONCEPTO	SUBCONCEPTO	PARTIDA	EXPLICACIÓN DO INGRESO	TOTAL CONCEPTOS	TOTAL ARTIGOS E CAPÍTULOS
5					INGRESOS PATRIMONIAIS		
	2				XUROS DE DEPÓSITOS		
		0			XUROS DE CONTAS BANCARIAS		
			00		DE CONTAS CORRENTES 60.000		
						60.000	60.000
	4				RENDAS DE BENS INMOBLES		
		0			ALUGUEIRO E PRODUCTOS DE INMOBLES 3.639.600		
						3.639.600	3.639.600
	9				OUTROS INGRESOS PATRIMONIAIS		
		9			OUTROS INGRESOS PATRIMONIAIS 230.000		
						230.000	230.000
							=====
					TOTAL CAPÍTULO 5		3.929.600

ORZAMENTOS DA COMUNIDADE AUTÓNOMA GALEGA. ANO 2018

OPERACIONES DE CAPITAL

CAPÍTULO	ARTIGO	CONCEPTO	SUBCONCEPTO	PARTIDA	EXPLICACIÓN DO INGRESO	TOTAL CONCEPTOS	TOTAL ARTIGOS E CAPÍTULOS
6					ALLEAMENTO DE INVESTIMENTOS REAIS		
	0				DE TERREOS		
		0			VENDA DE SOARES		
			00		VENDA DE SOLARES. DE SOLO INDUSTRIAL	1.000.000	
			01		VENDA DE SOLARES. DE SOLO RESIDENCIAL	400.000	
						1.400.000	1.400.000
1					VENDA DOUTROS INVESTIMENTOS REAIS		
	9				VENDA DOUTROS INVESTIMENTOS REAIS		
		00			ALLEAMENTO DE LOCAIS COMERCIAIS	800.000	
		02			AMORTIZACION ANTICIPADA DE VIVENDAS	700.000	
		03			ALLEAMENTO DE VIVENDAS	7.676.000	
						9.176.000	9.176.000
							=====
					TOTAL CAPÍTULO 6		10.576.000

ORZAMENTOS DA COMUNIDADE AUTÓNOMA GALEGA. ANO 2018

OPERACIONES DE CAPITAL

CAPÍTULO	ARTIGO	CONCEPTO	SUBCONCEPTO	PARTIDA	EXPLICACIÓN DO INGRESO	TOTAL CONCEPTOS	TOTAL ARTIGOS E CAPÍTULOS
7					TRANSFERENCIAS DE CAPITAL		
	1				DA ADMINISTRACIÓN XERAL DA COMUNIDADE AUTÓNOMA		
		0			DA ADMINISTRACIÓN XERAL DA COMUNIDADE AUTÓNOMA		
			00		FONDOS PROPIOS	48.994.729	
			01		TRANSFERENCIAS FINALISTAS DO ESTADO	10.438.807	
			23		FEDER P.O. 2014-2020	2.048.673	
						61.482.209	61.482.209
							=====
					TOTAL CAPÍTULO 7		61.482.209

ORZAMENTOS DA COMUNIDADE AUTÓNOMA GALEGA. ANO 2018


OPERACIONES DE CAPITAL

CAPÍTULO	ARTIGO	CONCEPTO	SUBCONCEPTO	PARTIDA	EXPLICACIÓN DO INGRESO	TOTAL CONCEPTOS	TOTAL ARTIGOS E CAPÍTULOS
8					ACTIVOS FINANCIEROS		
	3				REINTEGRO DE PRESTAMOS CONCEDIDOS FORA DO SECTOR PUBLICO		
		1			REINTEGRO DE PRESTAMOS CONCEDIDOS FORA DO SECTOR PUBLICO A LONGO PRAZO	2.500	
						2.500	2.500
							=====
					TOTAL CAPÍTULO 8		2.500
					TOTAL INGRESOS		92.977.684

ORZAMENTOS DA COMUNIDADE AUTÓNOMA GALEGA. ANO 2018

Resumo por Artigos de Operacións de Ingresos

CAPÍTULO	ARTIGOS	EXPLICACIÓN DO INGRESO	TOTAL
3		TAXAS, PREZOS E OUTROS INGRESOS	
	0	TAXAS ADMINISTRATIVAS	295.400
	1	PREZOS	600
	8	REINTEGROS	135.000
	9	OUTROS INGRESOS	325.000
			756.000
4		TRANSFERENCIAS CORRENTES	
	1	DA ADMINISTRACIÓN XERAL DA COMUNIDADE AUTÓNOMA	16.231.375
			16.231.375
5		INGRESOS PATRIMONIAIS	
	2	XUROS DE DEPÓSITOS	60.000
	4	RENDAS DE BENS INMOBLES	3.639.600
	9	OUTROS INGRESOS PATRIMONIAIS	230.000
			3.929.600
6		ALLEAMENTO DE INVESTIMENTOS REAIS	
	0	DE TERREOS	1.400.000
	1	VENDA DOUTROS INVESTIMENTOS REAIS	9.176.000
			10.576.000
7		TRANSFERENCIAS DE CAPITAL	
	1	DA ADMINISTRACIÓN XERAL DA COMUNIDADE AUTÓNOMA	61.482.209
			61.482.209
8		ACTIVOS FINANCEIROS	
	3	REINTEGRO DE PRESTAMOS CONCEDIDOS FORA DO SECTOR PUBLICO	2.500
			2.500
		TOTAL	92.977.684



RESUMO XERAL DE GASTOS

ORZAMENTOS DA COMUNIDADE AUTÓNOMA GALEGA. ANO 2018

RESUMO XERAL POR SERVIZOS E CAPÍTULOS


ORGANISMO - 08 INSTITUTO GALEGO DA VIVENDA E SOLO

	CAPÍTULOS E ARTIGOS	SERVIZOS	80		TOTAL
1-	GASTOS DE PERSOAL				
10	- ALTOS CARGOS E DELEGADOS		56.380	0	56.380
12	- FUNCIONARIOS		6.759.085	0	6.759.085
13	- LABORAIS		330.429	0	330.429
16	- COTAS, PRESTACIÓNS E GASTOS SOCIAIS A CARGO DO EMPREGADOR		1.373.470	0	1.373.470
18	- FONDO RETRIBUTIVO		170.387	0	170.387
	TOTAL CAPÍTULO 1		8.689.751	0	8.689.751
2-	GASTOS EN BENS CORRENTES E SERVIZOS				
20	- ALUGAMENTOS E CANONS		427.000	0	427.000
21	- REPARACIÓNS, MANTEMENTO E CONSERVACIÓN		796.000	0	796.000
22	- MATERIAL, SUBMINISTRACIÓNS E OUTROS		3.181.450	0	3.181.450
23	- INDEMNIZACIÓNS POR RAZÓNS DO SERVIZO		24.000	0	24.000
27	- PUBLICACIÓNS		20.000	0	20.000
	TOTAL CAPÍTULO 2		4.448.450	0	4.448.450
4-	TRANSFERENCIAS CORRENTES				
44	- A SOCIEDADES PÚBLICAS E OUTROS ENTES PÚBLICOS DA		105.000	0	105.000
46	- A CORPORACIÓNS LOCAIS		105.000	0	105.000
48	- A FAMILIAS E INSTITUCIÓNS SEN FINS DE LUCRO		7.568.774	0	7.568.774
	TOTAL CAPÍTULO 4		7.778.774	0	7.778.774
6-	INVESTIMENTOS REAIS				
60	- INVESTIMENTO NOVO EN INFRAESTRUCTURA E BENS DESTINADOS AO USO		21.683.000	0	21.683.000
61	- INVESTIMENTOS DE REPOSICIÓNS EN INFRAESTRUCTURA E BENS		10.767.550	0	10.767.550
62	- INVESTIMENTO NOVO ASOCIADO AO FUNCIONAMENTO OPERATIVO DOS		300.000	0	300.000
63	- INVESTIMENTO DE REPOSICIÓNS ASOCIADO AO FUNCIONAMENTO OPERATIVO		100.000	0	100.000
64	- GASTOS EN INVESTIMENTOS DE CARACTER INMATERIAL		800.000	0	800.000
	TOTAL CAPÍTULO 6		33.650.550	0	33.650.550
7-	TRANSFERENCIAS DE CAPITAL				
76	- A CORPORACIÓNS LOCAIS		1.200.000	0	1.200.000
77	- A EMPRESAS PRIVADAS		500.000	0	500.000
78	- A FAMILIAS E INSTITUCIÓNS SEN FINS DE LUCRO		19.868.807	0	19.868.807
	TOTAL CAPÍTULO 7		21.568.807	0	21.568.807
8-	ACTIVOS FINANCIEROS				
83	- CONCESION DE PRÉSTAMOS FÓRA DO SECTOR PÚBLICO		40.000	0	40.000
85	- ADQUISICIÓNS DE ACCIÓNS DENTRO DO SECTOR PÚBLICO		16.501.352	0	16.501.352
87	- ACHEGAS A CONTA DE CAPITAL		200.000	0	200.000
89	- FONDO DE GARANTÍA DE AVAIS		100.000	0	100.000


ORZAMENTOS DA COMUNIDADE AUTÓNOMA GALEGA. ANO 2018

RESUMO XERAL POR SERVIZOS E CAPÍTULOS

	CAPÍTULOS	1	2	3
80	- INSTITUTO GALEGO DA VIVENDA E SOLO	8.689.751	4.448.450	0
	- INSTITUTO GALEGO DA VIVENDA E SOLO	8.689.751	4.448.450	0
	- TOTAL XERAL	8.689.751	4.448.450	0



ESTADO DE GASTOS



CONSELLERÍA DE INFRAESTRUTURAS E VIVENDA



08 CONSELLERÍA DE INFRAESTRUTURAS E VIVENDA
80 INSTITUTO GALEGO DA VIVENDA E SOLO

ORZAMENTOS DA COMUNIDADE AUTÓNOMA GALEGA. ANO 2018

SECCIÓN	- 08	CONSELLERÍA DE INFRAESTRUTURAS E VIVENDA
SERVIZO	- 80	INSTITUTO GALEGO DA VIVENDA E SOLO
PROGRAMA	- 451A	FOMENTO DA REHABILITACIÓN E DA CALIDADE DA VIVENDA

CAPÍTULO	ARTIGO	CONCEPTO	SUBCONCEPTO	EXPLICACIÓN DO GASTO	TOTAL CONCEPTOS	TOTAL ARTIGOS E CAPITULOS
1				GASTOS DE PERSOAL		
	0			ALTOS CARGOS E DELEGADOS		
		0		RETRIBUCIÓNS BÁSICAS E OUTRAS REMUNERACIÓNS DE ALTOS CARGOSE DELEGADOS		
		00		RETRIBUCIÓNS BÁSICAS	17.321	
		01		OUTRAS REMUNERACIÓNS	38.846	
		08		IPC GALEGO	213	
					56.380	56.380
2				FUNCIONARIOS		
	0			RETRIBUCIÓNS BÁSICAS		
		00		SOLDOS SUBGRUPO A1	822.317	
		01		SOLDOS SUBGRUPO A2	1.054.507	
		02		SOLDOS SUBGRUPO C1	692.642	
		03		SOLDOS SUBGRUPO C2	396.762	
		04		SOLDOS AGRUPACIÓNS PROFESIONAIS	100.575	
		05		TRIENIOS	295.657	
					3.362.460	
	1			RETRIBUCIÓNS COMPLEMENTARIAS		
		00		COMPLEMENTO DE DESTINO	1.429.272	
		01		COMPLEMENTO ESPECÍFICO	1.940.731	
		08		IPC GALEGO	26.622	
					3.396.625	6.759.085
3				LABORAIS		
	0			LABORAL FIXO		
		00		RETRIBUCIÓNS BÁSICAS	150.873	
		01		OUTRAS REMUNERACIÓNS	37.810	
		05		TRIENIOS	10.375	
		08		IPC GALEGO	753	
					199.811	
	1			LABORAL TEMPORAL		
		00		RETRIBUCIÓNS BÁSICAS	23.236	
		08		IPC GALEGO	88	
					23.324	
				S U M A E S E G U E		223.135

ORZAMENTOS DA COMUNIDADE AUTÓNOMA GALEGA. ANO 2018

SECCIÓN	-	08	CONSELLERÍA DE INFRAESTRUTURAS E VIVENDA
SERVIZO	-	80	INSTITUTO GALEGO DA VIVENDA E SOLO
PROGRAMA	-	451A	FOMENTO DA REHABILITACIÓN E DA CALIDADE DA VIVENDA

CAPÍTULO	ARTIGO	CONCEPTO	SUBCONCEPTO	EXPLICACIÓN DO GASTO	TOTAL CONCEPTOS	TOTAL ARTIGOS E CAPÍTULOS
1	3			SUMAS ANTERIORES		223.135
		3		LABORAL TEMPORAL INDEFINIDO		
		00		RETRIBUCIÓNS BÁSICAS	87.436	
		01		OUTRAS REMUNERACIÓNS	13.690	
		05		TRIENIOS	5.764	
		08		IPC GALEGO	404	
					107.294	330.429
	6			COTAS, PRESTACIÓNS E GASTOS SOCIAIS A CARGO DO EMPREGADOR		
		0		COTAS SOCIAIS		
		00		SEGURIDADE SOCIAL	1.334.813	
		01		MUFACE	5.808	
		33		SEGURIDADE SOCIAL DO PERSOAL LABORAL TEMPORAL INDEFINIDO	32.849	
					1.373.470	1.373.470
	8			FONDO RETRIBUTIVO		
		0		FONDO RETRIBUTIVO	170.387	
					170.387	170.387
						=====
				TOTAL CAPÍTULO 1		8.689.751
2				GASTOS EN BENS CORRENTES E SERVIZOS		
	0			ALUGAMENTOS E CANONS		
		2		EDIFICIOS E OUTRAS CONSTRUCIÓNS	55.000	
						55.000
		3		MAQUINARIA, INSTALACIÓNS E UTENSILIOS	1.000	
						1.000
		4		MATERIAL DE TRANSPORTE	1.000	
						1.000
		5		MOBILIARIO E UTENSILIOS	10.000	
						10.000
		6		EQUIPAMENTOS PARA PROCESOS DE INFORMACIÓN	10.000	
						10.000
		9		CANONS	350.000	
						350.000
						427.000
	1			REPARACIÓNS, MANTEMENTO E CONSERVACIÓN		
		0		INFRAESTRUCTURA E BENS NATURAIS	5.000	
						5.000
				SUMA E SEGUE		5.000

ORZAMENTOS DA COMUNIDADE AUTÓNOMA GALEGA. ANO 2018

SECCIÓN	- 08	CONSELLERÍA DE INFRAESTRUTURAS E VIVENDA
SERVIZO	- 80	INSTITUTO GALEGO DA VIVENDA E SOLO
PROGRAMA	- 451A	FOMENTO DA REHABILITACIÓN E DA CALIDADE DA VIVENDA

CAPÍTULO	ARTIGO	CONCEPTO	SUBCONCEPTO	EXPLICACIÓN DO GASTO	TOTAL CONCEPTOS	TOTAL ARTIGOS E CAPITULOS
2	1			SUMAS ANTERIORES		5.000
		2		EDIFICIOS E OUTRAS CONSTRUCIÓNS	718.000	
						718.000
		3		MAQUINARIA, INSTALACIÓNS E UTENSILIOS	15.000	
						15.000
		4		MATERIAL DE TRANSPORTE	10.000	
						10.000
		5		MOBILIARIO E UTENSILIOS	8.000	
						8.000
		6		EQUIPAMENTOS PARA PROCESOS DE INFORMACIÓN	40.000	
						40.000
						796.000
	2			MATERIAL, SUBMINISTRACIÓNS E OUTROS		
		0		MATERIAL DE OFICINA		
			00	ORDINARIO NON INVENTARIABLE	65.000	
			01	PRENSA, REVISTAS, LIBROS E OUTRAS PUBLICACIÓNS	8.000	
			02	MATERIAL INFORMÁTICO NON INVENTARIABLE	30.000	
						103.000
		1		SUBMINISTRACIÓNS		
			00	ENERXÍA ELÉCTRICA	170.000	
			01	AUGA	30.000	
			02	GAS	7.000	
			03	COMBUSTIBLES	27.000	
			06	PRODUCTOS FARMACÉUTICOS E MATERIAL SANITARIO	500	
			99	OUTRAS SUBMINISTRACIÓNS	15.000	
						249.500
		2		COMUNICACIÓNS		
			00	TELFÓNICAS	65.000	
			01	POSTAIS	160.000	
			02	TELEGRÁFICAS	1.000	
			03	TÉLEX E TELEFAX	1.000	
			04	INFORMÁTICAS	1.500	
						228.500
		3		TRANSPORTES	6.000	
						6.000
				SUMA E SEGUE		587.000

ORZAMENTOS DA COMUNIDADE AUTÓNOMA GALEGA. ANO 2018

SECCIÓN	- 08	CONSELLERÍA DE INFRAESTRUTURAS E VIVENDA
SERVIZO	- 80	INSTITUTO GALEGO DA VIVENDA E SOLO
PROGRAMA	- 451A	FOMENTO DA REHABILITACIÓN E DA CALIDADE DA VIVENDA

CAPÍTULO	ARTIGO	CONCEPTO	SUBCONCEPTO	EXPLICACIÓN DO GASTO	TOTAL CONCEPTOS	TOTAL ARTIGOS E CAPÍTULOS
2	2			S U M A S A N T E R I O R E S		587.000
		4		PRIMAS DE SEGUROS 359.450	359.450	
		5		TRIBUTOS 1.100.000	1.100.000	
		6		GASTOS DIVERSOS		
		02		PUBLICIDADE E PROPAGANDA 10.000		
		03		XURÍDICOS, CONTENCIOSOS 45.000		
		06		REUNIÓNS, CONFERENCIAS E CURSOS 25.000		
		99		OUTROS 20.000		
					100.000	
		7		TRABALLOS REALIZADOS POR OUTRAS EMPRESAS		
		00		LIMPEZA E ASEO 310.000		
		01		SEGURANZA 140.000		
		06		ESTUDOS E TRABALLOS TÉCNICOS 10.000		
		08		PREMIOS DE COBRANZA 75.000		
		99		OUTROS 500.000		
					1.035.000	3.181.450
3				INDEMNIZACIÓNS POR RAZÓNS DO SERVIZO		
		0		AXUDAS DE CUSTO 7.000	7.000	
		1		LOCOMOCIÓN 10.000	10.000	
		2		TRASLADOS 2.000	2.000	
		3		OUTRAS INDEMNIZACIÓNS 5.000	5.000	24.000
		7		PUBLICACIÓNS		
		0		EDICIÓNS E DISTRIBUCIÓNS 20.000	20.000	20.000
						=====
				T O T A L C A P Í T U L O 2		4.448.450
4				TRANSFERENCIAS CORRENTES		
		6		A CORPORACIÓNS LOCAIS		
		0		A CORPORACIÓNS LOCAIS		
		0		CENTROS REXURBE-OFCINAS DE REHABILITACIÓN 105.000	105.000	105.000
				S U M A E S E G U E		105.000

ORZAMENTOS DA COMUNIDADE AUTÓNOMA GALEGA. ANO 2018

SECCIÓN	- 08	CONSELLERÍA DE INFRAESTRUTURAS E VIVENDA
SERVIZO	- 80	INSTITUTO GALEGO DA VIVENDA E SOLO
PROGRAMA	- 451A	FOMENTO DA REHABILITACIÓN E DA CALIDADE DA VIVENDA

CAPÍTULO	ARTIGO	CONCEPTO	SUBCONCEPTO	EXPLICACIÓN DO GASTO	TOTAL CONCEPTOS	TOTAL ARTIGOS E CAPITULOS
4				SUMAS ANTERIORES		105.000
	8			A FAMILIAS E INSTITUCIÓNS SEN FINS DE LUCRO		
		0		A FAMILIAS		
		0		PREMIOS DE ARQUITECTURA E REHABILITACIÓN DA COMUNIDADE AUTÓNOMA	30.000	
		2		SUBSIDIACIÓN DE XUROS DE PRÉSTAMOS DE REHABILITACIÓN	850.000	
					880.000	880.000
				TOTAL CAPÍTULO 4		880.000
						=====
						985.000
6				INVESTIMENTOS REAIS		
	1			INVESTIMENTOS DE REPOSICIÓN EN INFRAESTRUCTURA E BENS DESTINADOS Ó USO XERAL		
		7		INFRAESTRUTURAS E EQUIPAMENTOS SOCIAIS EN MATERIA DE VIVENDA E URBANISMO		
		0		REPARACIÓN DE VIVENDAS DE PROMOCIÓN PÚBLICA	2.019.209	
		1		MEDIDAS REHABILITACIÓN PARA EFICIENCIA ENERXÉTICA	2.248.341	
					4.267.550	
	8			OUTROS INVESTIMENTOS		
		1		PROGRAMA REXURBE	6.500.000	
					6.500.000	10.767.550
	2			INVESTIMENTO NOVO ASOCIADO AO FUNCIONAMENTO OPERATIVO DOS SERVIZOS		
		3		MAQUINARIA, INSTALACIÓNS E UTENSILIOS		
		0		MAQUINARIA, INSTALACIÓNS E UTENSILIOS	10.000	
					10.000	
		4		MATERIAL DE TRANSPORTE		
		0		MATERIAL DE TRANSPORTE	30.000	
					30.000	
		5		MOBILIARIO E UTENSILIOS		
		0		MOBILIARIO E UTENSILIOS	220.000	
					220.000	
	8			OUTRO INMOBILIZADO MATERIAL		
		1		GASTOS INHERENTES Á TRANSMISIÓN DA PROPIEDAD	40.000	
					40.000	300.000
				SUMA E SEGUE		11.067.550

ORZAMENTOS DA COMUNIDADE AUTÓNOMA GALEGA. ANO 2018

SECCIÓN	- 08	CONSELLERÍA DE INFRAESTRUTURAS E VIVENDA
SERVIZO	- 80	INSTITUTO GALEGO DA VIVENDA E SOLO
PROGRAMA	- 451A	FOMENTO DA REHABILITACIÓN E DA CALIDADE DA VIVENDA

CAPÍTULO	ARTIGO	CONCEPTO	SUBCONCEPTO	EXPLICACIÓN DO GASTO	TOTAL CONCEPTOS	TOTAL ARTIGOS E CAPÍTULOS
6				SUMAS ANTERIORES		11.067.550
	3			INVESTIMENTO DE REPOSICIÓN ASOCIADO AO FUNCIONAMENTO OPERATIVO DOS SERVIZOS		
		2		EDIFICIOS E OUTRAS CONSTRUCCIÓNS		
			0	REPARACION EDIFICIOS PROPIOS	100.000	
					100.000	100.000
	4			GASTOS EN INVESTIMENTOS DE CARACTER INMATERIAL		
		0		GASTOS EN INVESTIMENTOS DE CARACTER INMATERIAL		
			0	GASTOS EN INVESTIMENTOS DE CARACTER INMATERIAL	800.000	
					800.000	800.000
						=====
				TOTAL CAPÍTULO 6		11.967.550
7				TRANSFERENCIAS DE CAPITAL		
	6			A CORPORACIÓNS LOCAIS		
		0		A CORPORACIÓNS LOCAIS		
			0	INFRAVIVENDA	300.000	
			1	AXUDAS REHABILITACIÓN VIVENDAS DE MESTRES E OUTROS COLECTIVOS	600.000	
			2	AXUDAS MEDIDAS REHABILITACIÓN PARA EFICIENCIA ENERXÉTICA	250.000	
			3	COLABORACIÓN EN MATERIA DE REHABILITACIÓN	50.000	
					1.200.000	1.200.000
	7			A EMPRESAS PRIVADAS		
		0		A EMPRESAS PRIVADAS		
			0	PROGRAMA REXURBE	500.000	
					500.000	500.000
	8			A FAMILIAS E INSTITUCIÓNS SEN FINS DE LUCRO		
		0		A FAMILIAS		
			0	AXUDAS DE REHABILITACIÓN NO MEDIO RURAL	700.000	
			1	PROGRAMA REXURBE	1.000.000	
			2	AXUDAS PARA REHABILITACIÓN EN CONXUNTOS HISTÓRICOS	200.000	
			4	ACTUACIÓNS EN ÁREAS DE REHABILITACIÓN INTEGRAL	3.750.000	
			5	PROGRAMAS DE REHABILITACIÓN. PLAN 2013-2016	10.438.807	
			7	AXUDAS REHALUGA VIVENDAS BALEIRAS	300.000	
			8	A FAMILIAS	1.000.000	
				SUMA E SEGUE		17.388.807

ORZAMENTOS DA COMUNIDADE AUTÓNOMA GALEGA. ANO 2018

SECCIÓN	- 08	CONSELLERÍA DE INFRAESTRUTURAS E VIVENDA
SERVIZO	- 80	INSTITUTO GALEGO DA VIVENDA E SOLO
PROGRAMA	- 451A	FOMENTO DA REHABILITACIÓN E DA CALIDADE DA VIVENDA

CAPÍTULO	ARTIGO	CONCEPTO	SUBCONCEPTO	EXPLICACIÓN DO GASTO	TOTAL CONCEPTOS	TOTAL ARTIGOS E CAPITULOS
7	8	0		SUMAS ANTERIORES		17.388.807
		9		AXUDAS MEDIDAS URXENTES POLOS DANOS CAUSADOS POLOS INCENDIOS 2017	1.000.000	
					18.388.807	
		1		A INSTITUCIÓNS SEN FINS DE LUCRO		
		0		AXUDAS A COMUNIDADES DE PROPIETARIOS PARA REPARACIÓN DE EDIFICIOS VPP	1.250.000	
		1		COLABORACIÓN PARA IMPULSO DA REHABILITACIÓN	30.000	
					1.280.000	19.668.807
						=====
				TOTAL CAPÍTULO 7		21.368.807
8				ACTIVOS FINANCEIROS		
	3			CONCESION DE PRÉSTAMOS FÓRA DO SECTOR PÚBLICO		
		0		PRÉSTAMOS A CURTO PRAZO		
		08		PRÉSTAMOS A C/P A FAMILIAS	40.000	
					40.000	40.000
	7			ACHEGAS A CONTA DE CAPITAL		
		2		ACHEGAS A CONTA DE CAPITAL DE CONSORCIOS PARTICIPADOS MAIORITARIAMENTE		
		0		ACHEGAS AO CONSORCIO CASCO VELLO DE VIGO	200.000	
					200.000	200.000
						=====
				TOTAL CAPÍTULO 8		240.000
				TOTAL PROGRAMA 451A		47.699.558

ORZAMENTOS DA COMUNIDADE AUTÓNOMA GALEGA. ANO 2018

SECCIÓN	-	08	CONSELLERÍA DE INFRAESTRUTURAS E VIVENDA
SERVIZO	-	80	INSTITUTO GALEGO DA VIVENDA E SOLO
PROGRAMA	-	451B	ACCESO Á VIVENDA

CAPÍTULO	ARTIGO	CONCEPTO	SUBCONCEPTO	EXPLICACIÓN DO GASTO	TOTAL CONCEPTOS	TOTAL ARTIGOS E CAPITULOS
4				TRANSFERENCIAS CORRENTES		
	4			A SOCIEDADES PÚBLICAS E OUTROS ENTES PÚBLICOS DA COMUNIDADEAUTÓNOMA		
		1		A SOCIEDADES MERCANTÍS		
			17	XESTION DO SOLO DE GALICIA-XESTUR, S.A.	105.000	
					105.000	105.000
	8			A FAMILIAS E INSTITUCIÓNS SEN FINS DE LUCRO		
		0		A FAMILIAS		
			0	SUBSIDIACIÓN DE XUROS PARA ADQUIRENTES DE VPP	10.000	
			1	PROGRAMA ALUGA	10.000	
			2	PROGRAMA ALUGA.AXUDAS AFECTADOS EXECUCIÓNS HIPOTECARIAS	100.000	
			3	PROGRAMA BONO ALUGUEIRO	2.095.000	
			5	PROGRAMA ALUGUER. PLAN 2013-2016	4.473.774	
					6.688.774	6.688.774
				T O T A L C A P Í T U L O 4		6.793.774
6				INVESTIMENTOS REAIS		
	0			INVESTIMENTO NOVO EN INFRAESTRUCTURA E BENS DESTINADOS AO USO XERAL		
		7		INFRAESTRUTURAS E EQUIPAMENTOS SOCIAIS EN MATERIA DE VIVENDA E URBANISMO		
			0	SOLO RESIDENCIAL	7.200.000	
			1	CONSTRUCCIÓN DE VIVENDAS VPP	7.000.000	
					14.200.000	
		8		OUTROS INVESTIMENTOS		
			2	DEREITOS DE TANTEO E RETRACTO	10.000	
					10.000	14.210.000
				T O T A L C A P Í T U L O 6		14.210.000
7				TRANSFERENCIAS DE CAPITAL		
	8			A FAMILIAS E INSTITUCIÓNS SEN FINS DE LUCRO		
		0		A FAMILIAS		
			2	AXUDAS VIVENDAS DE PROMOCIÓN PÚBLICA CONCERTADA	200.000	
					200.000	200.000
				T O T A L C A P Í T U L O 7		200.000

ORZAMENTOS DA COMUNIDADE AUTÓNOMA GALEGA. ANO 2018

SECCIÓN	-	08	CONSELLERÍA DE INFRAESTRUTURAS E VIVENDA
SERVIZO	-	80	INSTITUTO GALEGO DA VIVENDA E SOLO
PROGRAMA	-	451B	ACCESO Á VIVENDA

CAPÍTULO	ARTIGO	CONCEPTO	SUBCONCEPTO	EXPLICACIÓN DO GASTO	TOTAL CONCEPTOS	TOTAL ARTIGOS E CAPITULOS
8				ACTIVOS FINANCEIROS		
	9			FONDO DE GARANTÍA DE AVAIS		
		0		FONDO DE GARANTÍA DE AVAIS		
			00	FONDO GARANTÍA COBERTURA DE RISCOS	100.000	
					100.000	100.000
						=====
				TOTAL CAPÍTULO 8		100.000
				TOTAL PROGRAMA 451B		21.303.774

ORZAMENTOS DA COMUNIDADE AUTÓNOMA GALEGA. ANO 2018

SECCIÓN	-	08	CONSELLERÍA DE INFRAESTRUTURAS E VIVENDA
SERVIZO	-	80	INSTITUTO GALEGO DA VIVENDA E SOLO
PROGRAMA	-	531A	PROMOCIÓN DE SOLO PARA ACTIVIDADES ECONÓMICAS

CAPÍTULO	ARTIGO	CONCEPTO	SUBCONCEPTO	EXPLICACIÓN DO GASTO	TOTAL CONCEPTOS	TOTAL ARTIGOS E CAPITULOS
6				INVESTIMENTOS REAIS		
	0			INVESTIMENTO NOVO EN INFRAESTRUCTURA E BENS DESTINADOS AO USO XERAL		
		5		INFRAESTRUTURAS E EQUIPAMENTOS DE APOIO Ó DESENVOLVEMENTO EMPRESARIAL .		
			0	SOLO EMPRESARIAL	7.473.000	
					7.473.000	7.473.000
				TOTAL CAPÍTULO 6		=====
						7.473.000
8				ACTIVOS FINANCEIROS		
	5			ADQUISICIÓN DE ACCIÓNS DENTRO DO SECTOR PÚBLICO		
		4		DE EMPRESAS PÚBLICAS		
			0	DE EMPRESAS PÚBLICAS	12.501.352	
			00	ÁS XESTURES ACTUACIÓNS DE SOLO INDUSTRIAL	4.000.000	
					16.501.352	16.501.352
				TOTAL CAPÍTULO 8		=====
						16.501.352
				TOTAL PROGRAMA 531A		23.974.352
				TOTAL SERVIZO 80		92.977.684
				TOTAL SECCIÓN 08		92.977.684

ORZAMENTOS DA COMUNIDADE AUTÓNOMA GALEGA. ANO 2018

CONSELLERÍA DE INFRAESTRUTURAS E VIVENDA

RESUMO POR ARTIGOS DE OPERACIONS DE GASTOS

CAPI-TULO	ARTIGO	EXPLICACION DO GASTO	TOTAL
1		GASTOS DE PERSOAL	
	0	ALTOS CARGOS E DELEGADOS	56.380
	2	FUNCIONARIOS	6.759.085
	3	LABORAIS	330.429
	6	COTAS, PRESTACIÓNS E GASTOS SOCIAIS A CARGO DO EMPREGADOR	1.373.470
	8	FONDO RETRIBUTIVO	170.387
			8.689.751
2		GASTOS EN BENS CORRENTES E SERVIZOS	
	0	ALUGAMENTOS E CANONS	427.000
	1	REPARACIÓNS, MANTEMENTO E CONSERVACIÓN	796.000
	2	MATERIAL, SUBMINISTRACIÓNS E OUTROS	3.181.450
	3	INDEMNIZACIÓNS POR RAZÓNS DO SERVIZO	24.000
	7	PUBLICACIÓNS	20.000
			4.448.450
4		TRANSFERENCIAS CORRENTES	
	4	A SOCIEDADES PÚBLICAS E OUTROS ENTES PÚBLICOS DA COMUNIDADEAUTÓNOMA	105.000
	6	A CORPORACIÓNS LOCAIS	105.000
	8	A FAMILIAS E INSTITUCIÓNS SEN FINS DE LUCRO	7.568.774
			7.778.774
6		INVESTIMENTOS REAIS	
	0	INVESTIMENTO NOVO EN INFRAESTRUCTURA E BENS DESTINADOS AO USO XERAL	21.683.000
	1	INVESTIMENTOS DE REPOSICIÓNS EN INFRAESTRUCTURA E BENS DESTINADOS Ó USO XERAL	10.767.550
	2	INVESTIMENTO NOVO ASOCIADO AO FUNCIONAMENTO OPERATIVO DOS SERVIZOS	300.000
	3	INVESTIMENTO DE REPOSICIÓNS ASOCIADO AO FUNCIONAMENTO OPERATIVO DOS SERVIZOS	100.000
	4	GASTOS EN INVESTIMENTOS DE CARACTER INMATERIAL	800.000
			33.650.550
		S U M A E S E G U E	54.567.525

ORZAMENTOS DA COMUNIDADE AUTÓNOMA GALEGA. ANO 2018

CONSELLERÍA DE INFRAESTRUTURAS E VIVENDA

RESUMO POR ARTIGOS DE OPERACIONS DE GASTOS

CAPI-TULO	ARTIGO	EXPLICACION DO GASTO	TOTAL
		SUMAS ANTERIORES	54.567.525
7		TRANSFERENCIAS DE CAPITAL	
	6	A CORPORACIÓNS LOCAIS	1.200.000
	7	A EMPRESAS PRIVADAS	500.000
	8	A FAMILIAS E INSTITUCIÓNS SEN FINS DE LUCRO	19.868.807
			21.568.807
8		ACTIVOS FINANCEIROS	
	3	CONCESION DE PRÉSTAMOS FÓRA DO SECTOR PÚBLICO	40.000
	5	ADQUISICIÓN DE ACCIÓNS DENTRO DO SECTOR PÚBLICO	16.501.352
	7	ACHEGAS A CONTA DE CAPITAL	200.000
	9	FONDO DE GARANTÍA DE AVAIS	100.000
			16.841.352
		T O T A L	92.977.684

ORZAMENTOS DA COMUNIDADE AUTÓNOMA GALEGA. ANO 2018

CONSELLERÍA DE INFRAESTRUTURAS E VIVENDA
DISTRIBUCIÓN DOS CRÉDITOS POR FUNCIÓNS

FUNCIÓNS	DENOMINACIÓN	TOTAL
45	VIVENDA	69.003.332
53	PROMOCIÓN DE SOLO PARA ACTIVIDADES ECONÓMICAS	23.974.352
	TOTAL	92.977.684

ORZAMENTOS DA COMUNIDADE AUTÓNOMA GALEGA. ANO 2018

TOTAL XERAL

RESUMO POR ARTIGOS DE OPERACIONES DE GASTOS

CAPI-TULO	ARTIGO	EXPLICACION DO GASTO	TOTAL
1		GASTOS DE PERSOAL	
	0	ALTOS CARGOS E DELEGADOS	56.380
	2	FUNCIONARIOS	6.759.085
	3	LABORAIS	330.429
	6	COTAS, PRESTACIÓNS E GASTOS SOCIAIS A CARGO DO EMPREGADOR	1.373.470
	8	FONDO RETRIBUTIVO	170.387
			8.689.751
2		GASTOS EN BENS CORRENTES E SERVIZOS	
	0	ALUGAMENTOS E CANONS	427.000
	1	REPARACIÓNS, MANTEMENTO E CONSERVACIÓN	796.000
	2	MATERIAL, SUBMINISTRACIÓNS E OUTROS	3.181.450
	3	INDEMNIZACIÓNS POR RAZÓNS DO SERVIZO	24.000
	7	PUBLICACIÓNS	20.000
			4.448.450
4		TRANSFERENCIAS CORRENTES	
	4	A SOCIEDADES PÚBLICAS E OUTROS ENTES PÚBLICOS DA COMUNIDADEAUTÓNOMA	105.000
	6	A CORPORACIÓNS LOCAIS	105.000
	8	A FAMILIAS E INSTITUCIÓNS SEN FINS DE LUCRO	7.568.774
			7.778.774
6		INVESTIMENTOS REAIS	
	0	INVESTIMENTO NOVO EN INFRAESTRUCTURA E BENS DESTINADOS AO USO XERAL	21.683.000
	1	INVESTIMENTOS DE REPOSICIÓNS EN INFRAESTRUCTURA E BENS DESTINADOS Ó USO XERAL	10.767.550
	2	INVESTIMENTO NOVO ASOCIADO AO FUNCIONAMENTO OPERATIVO DOS SERVIZOS	300.000
	3	INVESTIMENTO DE REPOSICIÓNS ASOCIADO AO FUNCIONAMENTO OPERATIVO DOS SERVIZOS	100.000
	4	GASTOS EN INVESTIMENTOS DE CARACTER INMATERIAL	800.000
			33.650.550
		S U M A E S E G U E	54.567.525

ORZAMENTOS DA COMUNIDADE AUTÓNOMA GALEGA. ANO 2018

TOTAL XERAL


RESUMO POR ARTIGOS DE OPERACIONES DE GASTOS

CAPI-TULO	ARTIGO	EXPLICACION DO GASTO	TOTAL
		SUMAS ANTERIORES	54.567.525
7		TRANSFERENCIAS DE CAPITAL	
	6	A CORPORACIÓNS LOCAIS	1.200.000
	7	A EMPRESAS PRIVADAS	500.000
	8	A FAMILIAS E INSTITUCIÓNS SEN FINS DE LUCRO	19.868.807
			21.568.807
8		ACTIVOS FINANCEIROS	
	3	CONCESION DE PRÉSTAMOS FÓRA DO SECTOR PÚBLICO	40.000
	5	ADQUISICIÓN DE ACCIÓNS DENTRO DO SECTOR PÚBLICO	16.501.352
	7	ACHEGAS A CONTA DE CAPITAL	200.000
	9	FONDO DE GARANTÍA DE AVAIS	100.000
			16.841.352
		T O T A L	92.977.684


ORZAMENTOS DA COMUNIDADE AUTÓNOMA GALEGA. ANO 2018

RESUMO XERAL DO ORZAMENTO DE GASTOS

	Capítulo 1	Capítulo 3	Capítulo 5	Capítulo 7	Capítulo 9
	Capítulo 2	Capítulo 4	Capítulo 6	Capítulo 8	TOTAL
CONSELLERÍA DE INFRAESTRUTURAS E VIVENDA	8.689.751	0	0	21.568.807	0
	4.448.450	7.778.774	33.650.550	16.841.352	92.977.684
TOTAL	8.689.751	0	0	21.568.807	0
	4.448.450	7.778.774	33.650.550	16.841.352	92.977.684



**INSTITUTO GALEGO DO CONSUMO E DA
COMPETENCIA**



ESTADO DE INGRESOS

ORZAMENTOS DA COMUNIDADE AUTÓNOMA GALEGA. ANO 2018

OPERACIONES CORRENTES

CAPÍTULO	ARTIGO	CONCEPTO	SUBCONCEPTO	PARTIDA	EXPLICACIÓN DO INGRESO	TOTAL CONCEPTOS	TOTAL ARTIGOS E CAPÍTULOS
3					TAXAS, PREZOS E OUTROS INGRESOS		
	1				PREZOS		
		2			PREZOS PRIVADOS 6.000		
						6.000	6.000
8					REINTEGROS		
		0			DE EXERCICIOS PECHADOS 5.000		
						5.000	5.000
9					OUTROS INGRESOS		
		2			SANCIÓNS IMPOSTAS POLAS CONSELLERÍAS		
			09		CONSELLERÍA DE ECONOMÍA, EMPREGO E INDUSTRIA 1.500.000		
						1.500.000	1.500.000
							=====
					TOTAL CAPÍTULO 3		1.511.000

ORZAMENTOS DA COMUNIDADE AUTÓNOMA GALEGA. ANO 2018

OPERACIONES CORRENTES

CAPÍTULO	ARTIGO	CONCEPTO	SUBCONCEPTO	PARTIDA	EXPLICACIÓN DO INGRESO	TOTAL CONCEPTOS	TOTAL ARTIGOS E CAPÍTULOS
4					TRANSFERENCIAS CORRENTES		
	1				DA ADMINISTRACIÓN XERAL DA COMUNIDADE AUTÓNOMA		
		0			DA ADMINISTRACIÓN XERAL DA COMUNIDADE AUTÓNOMA		
			00		FONDOS PROPIOS	4.154.812	
						4.154.812	4.154.812
							=====
					TOTAL CAPÍTULO 4		4.154.812

ORZAMENTOS DA COMUNIDADE AUTÓNOMA GALEGA. ANO 2018

OPERACIONES CORRENTES

CAPÍTULO	ARTIGO	CONCEPTO	SUBCONCEPTO	PARTIDA	EXPLICACIÓN DO INGRESO	TOTAL CONCEPTOS	TOTAL ARTIGOS E CAPÍTULOS
5					INGRESOS PATRIMONIAIS		
	2				XUROS DE DEPÓSITOS		
		0			XUROS DE CONTAS BANCARIAS		
			00		DE CONTAS CORRENTES	5.000	
						5.000	5.000
							=====
					TOTAL CAPÍTULO 5		5.000

ORZAMENTOS DA COMUNIDADE AUTÓNOMA GALEGA. ANO 2018


OPERACIONES DE CAPITAL

CAPÍTULO	ARTIGO	CONCEPTO	SUBCONCEPTO	PARTIDA	EXPLICACIÓN DO INGRESO	TOTAL CONCEPTOS	TOTAL ARTIGOS E CAPÍTULOS
7					TRANSFERENCIAS DE CAPITAL		
	1				DA ADMINISTRACIÓN XERAL DA COMUNIDADE AUTÓNOMA		
		0			DA ADMINISTRACIÓN XERAL DA COMUNIDADE AUTÓNOMA		
			00		FONDOS PROPIOS	633.700	
						633.700	633.700
							=====
					TOTAL CAPÍTULO 7		633.700
					TOTAL INGRESOS		6.304.512

ORZAMENTOS DA COMUNIDADE AUTÓNOMA GALEGA. ANO 2018

Resumo por Artigos de Operacións de Ingresos

CAPÍTULO	ARTIGOS	EXPLICACIÓN DO INGRESO	TOTAL
3		TAXAS, PREZOS E OUTROS INGRESOS	
	1	PREZOS	6.000
	8	REINTEGROS	5.000
	9	OUTROS INGRESOS	1.500.000
			1.511.000
4		TRANSFERENCIAS CORRENTES	
	1	DA ADMINISTRACIÓN XERAL DA COMUNIDADE AUTÓNOMA	4.154.812
			4.154.812
5		INGRESOS PATRIMONIAIS	
	2	XUROS DE DEPÓSITOS	5.000
			5.000
7		TRANSFERENCIAS DE CAPITAL	
	1	DA ADMINISTRACIÓN XERAL DA COMUNIDADE AUTÓNOMA	633.700
			633.700
		TOTAL	6.304.512




RESUMO XERAL DE GASTOS

ORZAMENTOS DA COMUNIDADE AUTÓNOMA GALEGA. ANO 2018

RESUMO XERAL POR SERVIZOS E CAPÍTULOS

ORGANISMO - 09 INSTITUTO GALEGO DO CONSUMO E DA COMPETENCIA

	CAPÍTULOS E ARTIGOS	SERVIZOS	80		TOTAL
1-	GASTOS DE PERSOAL				
10	-	ALTOS CARGOS E DELEGADOS	56.380	0	56.380
12	-	FUNCIONARIOS	3.345.385	0	3.345.385
13	-	LABORAIS	393.434	0	393.434
16	-	COTAS, PRESTACIÓNS E GASTOS SOCIAIS A CARGO DO EMPREGADOR	871.096	0	871.096
18	-	FONDO RETRIBUTIVO	93.326	0	93.326
	TOTAL CAPÍTULO 1		4.759.621	0	4.759.621
2-	GASTOS EN BENS CORRENTES E SERVIZOS				
20	-	ALUGAMENTOS E CANONS	210.000	0	210.000
21	-	REPARACIÓNS, MANTEMENTO E CONSERVACIÓN	110.592	0	110.592
22	-	MATERIAL, SUBMINISTRACIÓNS E OUTROS	364.276	0	364.276
23	-	INDEMNIZACIÓNS POR RAZÓNS DO SERVIZO	38.323	0	38.323
	TOTAL CAPÍTULO 2		723.191	0	723.191
4-	TRANSFERENCIAS CORRENTES				
48	-	A FAMILIAS E INSTITUCIÓNS SEN FINS DE LUCRO	188.000	0	188.000
	TOTAL CAPÍTULO 4		188.000	0	188.000
6-	INVESTIMENTOS REAIS				
62	-	INVESTIMENTO NOVO ASOCIADO AO FUNCIONAMENTO OPERATIVO DOS	49.400	0	49.400
63	-	INVESTIMENTO DE REPOSICIÓNS ASOCIADO AO FUNCIONAMENTO OPERATIVO	7.300	0	7.300
64	-	GASTOS EN INVESTIMENTOS DE CARACTER INMATERIAL	565.000	0	565.000
	TOTAL CAPÍTULO 6		621.700	0	621.700
7-	TRANSFERENCIAS DE CAPITAL				
78	-	A FAMILIAS E INSTITUCIÓNS SEN FINS DE LUCRO	12.000	0	12.000
	TOTAL CAPÍTULO 7		12.000	0	12.000
	TOTAL XERAL		6.304.512	0	6.304.512



ESTADO DE GASTOS



CONSELLERÍA DE ECONOMÍA, EMPREGO E INDUSTRIA



09 CONSELLERÍA DE ECONOMÍA, EMPREGO E INDUSTRIA
80 INSTITUTO GALEGO DO CONSUMO E DA COMPETENCIA

ORZAMENTOS DA COMUNIDADE AUTÓNOMA GALEGA. ANO 2018

SECCIÓN	-	09	CONSELLERÍA DE ECONOMÍA, EMPREGO E INDUSTRIA
SERVIZO	-	80	INSTITUTO GALEGO DO CONSUMO E DA COMPETENCIA
PROGRAMA	-	613A	ORDENACIÓN , INFORMACIÓN E DEFENSA DO CONSUMIDOR E DA COMPETENCIA

CAPÍTULO	ARTIGO	CONCEPTO	SUBCONCEPTO	EXPLICACIÓN DO GASTO	TOTAL CONCEPTOS	TOTAL ARTIGOS E CAPITULOS
1				GASTOS DE PERSOAL		
	0			ALTOS CARGOS E DELEGADOS		
		0		RETRIBUCIÓNS BÁSICAS E OUTRAS REMUNERACIÓNS DE ALTOS CARGOSE DELEGADOS		
		00		RETRIBUCIÓNS BÁSICAS	17.321	
		01		OUTRAS REMUNERACIÓNS	38.846	
		08		IPC GALEGO	213	
					56.380	56.380
2				FUNCIONARIOS		
	0			RETRIBUCIÓNS BÁSICAS		
		00		SOLDOS SUBGRUPO A1	419.144	
		01		SOLDOS SUBGRUPO A2	261.386	
		02		SOLDOS SUBGRUPO C1	632.833	
		03		SOLDOS SUBGRUPO C2	187.845	
		04		SOLDOS AGRUPACIÓNS PROFESIONAIS	16.878	
		05		TRIENIOS	243.262	
					1.761.348	
	1			RETRIBUCIÓNS COMPLEMENTARIAS		
		00		COMPLEMENTO DE DESTINO	687.105	
		01		COMPLEMENTO ESPECÍFICO	883.746	
		08		IPC GALEGO	13.186	
					1.584.037	3.345.385
3				LABORAIS		
	0			LABORAL FIXO		
		00		RETRIBUCIÓNS BÁSICAS	282.785	
		01		OUTRAS REMUNERACIÓNS	38.886	
		02		COMPLEMENTOS DE PERIGOSIDADE, PENOSIDADE E TOXICIDADE	962	
		05		TRIENIOS	38.390	
		08		IPC GALEGO	1.366	
					362.389	
	3			LABORAL TEMPORAL INDEFINIDO		
		00		RETRIBUCIÓNS BÁSICAS	26.635	
		01		OUTRAS REMUNERACIÓNS	2.896	
				S U M A E S E G U E		391.920

ORZAMENTOS DA COMUNIDADE AUTÓNOMA GALEGA. ANO 2018

SECCIÓN	-	09	CONSELLERÍA DE ECONOMÍA, EMPREGO E INDUSTRIA
SERVIZO	-	80	INSTITUTO GALEGO DO CONSUMO E DA COMPETENCIA
PROGRAMA	-	613A	ORDENACIÓN , INFORMACIÓN E DEFENSA DO CONSUMIDOR E DA COMPETENCIA

CAPÍTULO	ARTIGO	CONCEPTO	SUBCONCEPTO	EXPLICACIÓN DO GASTO	TOTAL CONCEPTOS	TOTAL ARTIGOS E CAPITULOS
1	3	3		SUMAS ANTERIORES		391.920
		05		TRIENIOS	1.397	
		08		IPC GALEGO	117	
					31.045	393.434
6				COTAS, PRESTACIÓNS E GASTOS SOCIAIS A CARGO DO EMPREGADOR		
		0		COTAS SOCIAIS		
		00		SEGURIDADE SOCIAL	860.175	
		33		SEGURIDADE SOCIAL DO PERSOAL LABORAL TEMPORAL INDEFINIDO	8.875	
					869.050	
		2		GASTOS SOCIAIS DO PERSOAL		
		00		FORMACIÓN E PERFECCIONAMENTO DO PERSOAL	2.046	
					2.046	871.096
8				FONDO RETRIBUTIVO		
		0		FONDO RETRIBUTIVO	93.326	
					93.326	93.326
						=====
				TOTAL CAPÍTULO 1		4.759.621
2				GASTOS EN BENS CORRENTES E SERVIZOS		
		0		ALUGAMENTOS E CANONS		
		2		EDIFICIOS E OUTRAS CONSTRUCIÓNS	210.000	
					210.000	210.000
		1		REPARACIÓNS, MANTEMENTO E CONSERVACIÓN		
		2		EDIFICIOS E OUTRAS CONSTRUCIÓNS	53.000	
					53.000	
		3		MAQUINARIA, INSTALACIÓNS E UTENSILIOS	3.000	
					3.000	
		4		MATERIAL DE TRANSPORTE	5.000	
					5.000	
		5		MOBILIARIO E UTENSILIOS	15.000	
					15.000	
		6		EQUIPAMENTOS PARA PROCESOS DE INFORMACIÓN	34.592	
					34.592	110.592
		2		MATERIAL, SUBMINISTRACIÓNS E OUTROS		
		0		MATERIAL DE OFICINA		
		00		ORDINARIO NON INVENTARIABLE	14.931	
					14.931	
				SUMA E SEGUE		14.931

ORZAMENTOS DA COMUNIDADE AUTÓNOMA GALEGA. ANO 2018

SECCIÓN	-	09	CONSELLERÍA DE ECONOMÍA, EMPREGO E INDUSTRIA
SERVIZO	-	80	INSTITUTO GALEGO DO CONSUMO E DA COMPETENCIA
PROGRAMA	-	613A	ORDENACIÓN , INFORMACIÓN E DEFENSA DO CONSUMIDOR E DA COMPETENCIA

CAPÍTULO	ARTIGO	CONCEPTO	SUBCONCEPTO	EXPLICACIÓN DO GASTO	TOTAL CONCEPTOS	TOTAL ARTIGOS E CAPITULOS
2	2			S U M A S A N T E R I O R E S		14.931
		1		SUBMINISTRACIÓNS		
		00		ENERXÍA ELÉCTRICA	35.000	
		01		AUGA	4.000	
		03		COMBUSTIBLES	8.400	
		99		OUTRAS SUBMINISTRACIÓNS	4.000	
					51.400	
		2		COMUNICACIÓNS		
		00		TELEFÓNICAS	40.000	
		01		POSTAIS	96.800	
					136.800	
		3		TRANSPORTES	2.000	
					2.000	
		4		PRIMAS DE SEGUROS	7.600	
					7.600	
		5		TRIBUTOS	1.200	
					1.200	
		6		GASTOS DIVERSOS		
		03		XURÍDICOS, CONTENCIOSOS	5.000	
		99		OUTROS	2.000	
					7.000	
		7		TRABALLOS REALIZADOS POR OUTRAS EMPRESAS		
		00		LIMPEZA E ASEO	81.345	
		01		SEGURANZA	62.000	
					143.345	364.276
		3		INDEMNIZACIÓNS POR RAZÓNS DO SERVIZO		
		0		AXUDAS DE CUSTO	8.397	
					8.397	
		1		LOCOMOCIÓN	20.066	
					20.066	
		3		OUTRAS INDEMNIZACIÓNS	9.860	
					9.860	38.323
						=====
				T O T A L C A P Í T U L O 2		723.191

ORZAMENTOS DA COMUNIDADE AUTÓNOMA GALEGA. ANO 2018

SECCIÓN	-	09	CONSELLERÍA DE ECONOMÍA, EMPREGO E INDUSTRIA
SERVIZO	-	80	INSTITUTO GALEGO DO CONSUMO E DA COMPETENCIA
PROGRAMA	-	613A	ORDENACIÓN , INFORMACIÓN E DEFENSA DO CONSUMIDOR E DA COMPETENCIA

CAPÍTULO	ARTIGO	CONCEPTO	SUBCONCEPTO	EXPLICACIÓN DO GASTO	TOTAL CONCEPTOS	TOTAL ARTIGOS E CAPITULOS
4				TRANSFERENCIAS CORRENTES		
	8			A FAMILIAS E INSTITUCIÓNS SEN FINS DE LUCRO		
		0		A FAMILIAS		
			0	BOLSAS DE FORMACION PARA O APOIO A EDUCACION EN CONSUMO RESPONSABLE	18.000	
						18.000
	1			A INSTITUCIÓNS SEN FINS DE LUCRO		
		0		AXUDAS E CONVENIOS PARA AS ORGANIZACIONES DE CONSUMIDORES	155.000	
						155.000
	4			COTAS SOCIAIS BOLSEIROS		
		0		BOLSAS DE FORMACION DO PROGRAMA DE APOIO O CONSELLO GALEGO DE CONSUMIDORES E USUARIOS	15.000	
						15.000
						188.000
						=====
				TOTAL CAPÍTULO 4		188.000
6				INVESTIMENTOS REAIS		
	2			INVESTIMENTO NOVO ASOCIADO AO FUNCIONAMENTO OPERATIVO DOS SERVICIOS		
		5		MOBILIARIO E UTENSILIOS		
			1	ADQUISICIÓN MOBILIARIO PARA ALMACENAXE DE MOSTRAS NO LABORATORIO	22.700	
						22.700
		6		EQUIPOS PARA PROCESOS DE INFORMACIÓN		
			0	MODERNIZACION PROCESOS INFORMACION	20.000	
						20.000
		8		OUTRO INMOBILIZADO MATERIAL		
			1	LABORATORIO DE CONSUMO	6.700	
						6.700
						49.400
	3			INVESTIMENTO DE REPOSICIÓN ASOCIADO AO FUNCIONAMENTO OPERATIVO DOS SERVICIOS		
		2		EDIFICIOS E OUTRAS CONSTRUCIÓNS		
			3	OBRAS NO LABORATORIO E NO SERVIZO DE OURENSE	4.000	
						4.000
				SUMA E SE G U E		4.000

ORZAMENTOS DA COMUNIDADE AUTÓNOMA GALEGA. ANO 2018

SECCIÓN	-	09	CONSELLERÍA DE ECONOMÍA, EMPREGO E INDUSTRIA
SERVIZO	-	80	INSTITUTO GALEGO DO CONSUMO E DA COMPETENCIA
PROGRAMA	-	613A	ORDENACIÓN , INFORMACIÓN E DEFENSA DO CONSUMIDOR E DA COMPETENCIA

CAPÍTULO	ARTIGO	CONCEPTO	SUBCONCEPTO	EXPLICACIÓN DO GASTO	TOTAL CONCEPTOS	TOTAL ARTIGOS E CAPITULOS
6	3			SUMAS ANTERIORES		4.000
		3		MAQUINARIA, INSTALACIÓNS E UTENSILIOS		
		0		REPARACIÓNS DE APARATOS DO LABORATORIO DE CONSUMO	3.300	
					3.300	7.300
	4			GASTOS EN INVESTIMENTOS DE CARACTER INMATERIAL		
		0		GASTOS EN INVESTIMENTOS DE CARACTER INMATERIAL		
		0		ESCOLA GALEGA DE CONSUMO	125.000	
		1		CAMPAÑAS INFORMATIVAS	440.000	
					565.000	565.000
						=====
				TOTAL CAPÍTULO 6		621.700
7				TRANSFERENCIAS DE CAPITAL		
	8			A FAMILIAS E INSTITUCIÓNS SEN FINS DE LUCRO		
		1		A INSTITUCIÓNS SEN FINS DE LUCRO		
		0		AXUDAS AS ASOCIACIÓNS DE CONSUMIDORES	12.000	
					12.000	12.000
						=====
				TOTAL CAPÍTULO 7		12.000
				TOTAL PROGRAMA 613A		6.304.512
				TOTAL SERVIZO 80		6.304.512
				TOTAL SECCIÓN 09		6.304.512

ORZAMENTOS DA COMUNIDADE AUTÓNOMA GALEGA. ANO 2018

CONSELLERÍA DE ECONOMÍA, EMPREGO E INDUSTRIA

RESUMO POR ARTIGOS DE OPERACIONES DE GASTOS

CAPI-TULO	ARTIGO	EXPLICACION DO GASTO	TOTAL
1		GASTOS DE PERSOAL	
	0	ALTOS CARGOS E DELEGADOS	56.380
	2	FUNCIONARIOS	3.345.385
	3	LABORAIS	393.434
	6	COTAS, PRESTACIÓNS E GASTOS SOCIAIS A CARGO DO EMPREGADOR	871.096
	8	FONDO RETRIBUTIVO	93.326
			4.759.621
2		GASTOS EN BENS CORRENTES E SERVIZOS	
	0	ALUGAMENTOS E CANONS	210.000
	1	REPARACIÓNS, MANTEMENTO E CONSERVACIÓN	110.592
	2	MATERIAL, SUBMINISTRACIÓNS E OUTROS	364.276
	3	INDEMNIZACIÓNS POR RAZÓNS DO SERVIZO	38.323
			723.191
4		TRANSFERENCIAS CORRENTES	
	8	A FAMILIAS E INSTITUCIÓNS SEN FINS DE LUCRO	188.000
			188.000
6		INVESTIMENTOS REAIS	
	2	INVESTIMENTO NOVO ASOCIADO AO FUNCIONAMENTO OPERATIVO DOS SERVIZOS	49.400
	3	INVESTIMENTO DE REPOSICIÓNS ASOCIADO AO FUNCIONAMENTO OPERATIVO DOS SERVIZOS	7.300
	4	GASTOS EN INVESTIMENTOS DE CARACTER INMATERIAL	565.000
			621.700
7		TRANSFERENCIAS DE CAPITAL	
	8	A FAMILIAS E INSTITUCIÓNS SEN FINS DE LUCRO	12.000
			12.000
		T O T A L	6.304.512

ORZAMENTOS DA COMUNIDADE AUTÓNOMA GALEGA. ANO 2018

TOTAL XERAL


RESUMO POR ARTIGOS DE OPERACIONS DE GASTOS

CAPI-TULO	ARTIGO	EXPLICACION DO GASTO	TOTAL
1		GASTOS DE PERSOAL	
	0	ALTOS CARGOS E DELEGADOS	56.380
	2	FUNCIONARIOS	3.345.385
	3	LABORAIS	393.434
	6	COTAS, PRESTACIÓNS E GASTOS SOCIAIS A CARGO DO EMPREGADOR	871.096
	8	FONDO RETRIBUTIVO	93.326
			4.759.621
2		GASTOS EN BENS CORRENTES E SERVIZOS	
	0	ALUGAMENTOS E CANONS	210.000
	1	REPARACIÓNS, MANTEMENTO E CONSERVACIÓN	110.592
	2	MATERIAL, SUBMINISTRACIÓNS E OUTROS	364.276
	3	INDEMNIZACIÓNS POR RAZÓNS DO SERVIZO	38.323
			723.191
4		TRANSFERENCIAS CORRENTES	
	8	A FAMILIAS E INSTITUCIÓNS SEN FINS DE LUCRO	188.000
			188.000
6		INVESTIMENTOS REAIS	
	2	INVESTIMENTO NOVO ASOCIADO AO FUNCIONAMENTO OPERATIVO DOS SERVIZOS	49.400
	3	INVESTIMENTO DE REPOSICIÓNS ASOCIADO AO FUNCIONAMENTO OPERATIVO DOS SERVIZOS	7.300
	4	GASTOS EN INVESTIMENTOS DE CARACTER INMATERIAL	565.000
			621.700
7		TRANSFERENCIAS DE CAPITAL	
	8	A FAMILIAS E INSTITUCIÓNS SEN FINS DE LUCRO	12.000
			12.000
		T O T A L	6.304.512


ORZAMENTOS DA COMUNIDADE AUTÓNOMA GALEGA. ANO 2018

RESUMO XERAL DO ORZAMENTO DE GASTOS

	Capítulo 1	Capítulo 3	Capítulo 5	Capítulo 7	Capítulo 9
	Capítulo 2	Capítulo 4	Capítulo 6	Capítulo 8	TOTAL
CONSELLERÍA DE ECON., EMPREGO E INDUSTRIA	4.759.621	0	0	12.000	0
	723.191	188.000	621.700	0	6.304.512
TOTAL	4.759.621	0	0	12.000	0
	723.191	188.000	621.700	0	6.304.512



**INSTITUTO GALEGO DE SEGURIDADE E SAÚDE
LABORAL**



ESTADO DE INGRESOS

ORZAMENTOS DA COMUNIDADE AUTÓNOMA GALEGA. ANO 2018

OPERACIONES CORRENTES

CAPÍTULO	ARTIGO	CONCEPTO	SUBCONCEPTO	PARTIDA	EXPLICACIÓN DO INGRESO	TOTAL CONCEPTOS	TOTAL ARTIGOS E CAPÍTULOS
4					TRANSFERENCIAS CORRENTES		
	1				DA ADMINISTRACIÓN XERAL DA COMUNIDADE AUTÓNOMA		
		0			DA ADMINISTRACIÓN XERAL DA COMUNIDADE AUTÓNOMA		
			00		FONDOS PROPIOS	5.801.485	
						5.801.485	5.801.485
							=====
					TOTAL CAPÍTULO 4		5.801.485

ORZAMENTOS DA COMUNIDADE AUTÓNOMA GALEGA. ANO 2018

OPERACIONS CORRENTES

CAPÍTULO	ARTIGO	CONCEPTO	SUBCONCEPTO	PARTIDA	EXPLICACIÓN DO INGRESO	TOTAL CONCEPTOS	TOTAL ARTIGOS E CAPÍTULOS
5					INGRESOS PATRIMONIAIS		
	2				XUROS DE DEPÓSITOS		
		0			XUROS DE CONTAS BANCARIAS		
			00		DE CONTAS CORRENTES	250	
						250	250
							=====
					TOTAL CAPÍTULO 5		250

ORZAMENTOS DA COMUNIDADE AUTÓNOMA GALEGA. ANO 2018


OPERACIONES DE CAPITAL

CAPÍTULO	ARTIGO	CONCEPTO	SUBCONCEPTO	PARTIDA	EXPLICACIÓN DO INGRESO	TOTAL CONCEPTOS	TOTAL ARTIGOS E CAPÍTULOS
7					TRANSFERENCIAS DE CAPITAL		
	1				DA ADMINISTRACIÓN XERAL DA COMUNIDADE AUTÓNOMA		
		0			DA ADMINISTRACIÓN XERAL DA COMUNIDADE AUTÓNOMA		
			00		FONDOS PROPIOS	433.259	
						433.259	433.259
							=====
					TOTAL CAPÍTULO 7		433.259
					TOTAL INGRESOS		6.234.994

ORZAMENTOS DA COMUNIDADE AUTÓNOMA GALEGA. ANO 2018

Resumo por Artigos de Operacións de Ingresos

CAPÍTULO	ARTIGOS	EXPLICACIÓN DO INGRESO	TOTAL
4	1	TRANSFERENCIAS CORRENTES	
		DA ADMINISTRACIÓN XERAL DA COMUNIDADE AUTÓNOMA	5.801.485
			5.801.485
5	2	INGRESOS PATRIMONIAIS	
		XUROS DE DEPÓSITOS	250
			250
7	1	TRANSFERENCIAS DE CAPITAL	
		DA ADMINISTRACIÓN XERAL DA COMUNIDADE AUTÓNOMA	433.259
			433.259
		TOTAL	6.234.994




RESUMO XERAL DE GASTOS

ORZAMENTOS DA COMUNIDADE AUTÓNOMA GALEGA. ANO 2018


RESUMO XERAL POR SERVIZOS E CAPÍTULOS

ORGANISMO - 09 INSTITUTO GALEGO DE SEGURIDADE E SAÚDE LABORAL


	CAPÍTULOS E ARTIGOS	SERVIZOS	81		TOTAL
1-	GASTOS DE PERSOAL				
10	-	ALTOS CARGOS E DELEGADOS	56.380	0	56.380
12	-	FUNCIONARIOS	3.485.852	0	3.485.852
13	-	LABORAIS	463.554	0	463.554
15	-	INCENTIVOS AO RENDEMENTO	87.934	0	87.934
16	-	COTAS, PRESTACIÓNS E GASTOS SOCIAIS A CARGO DO EMPREGADOR	1.009.969	0	1.009.969
18	-	FONDO RETRIBUTIVO	102.074	0	102.074
	TOTAL CAPÍTULO 1		5.205.763	0	5.205.763
2-	GASTOS EN BENS CORRENTES E SERVIZOS				
20	-	ALUGAMENTOS E CANONS	943	0	943
21	-	REPARACIÓNS, MANTEMENTO E CONSERVACIÓN	158.376	0	158.376
22	-	MATERIAL, SUBMINISTRACIÓNS E OUTROS	399.536	0	399.536
23	-	INDEMNIZACIÓNS POR RAZÓNS DO SERVIZO	37.117	0	37.117
	TOTAL CAPÍTULO 2		595.972	0	595.972
6-	INVESTIMENTOS REAIS				
62	-	INVESTIMENTO NOVO ASOCIADO AO FUNCIONAMENTO OPERATIVO DOS	20.000	0	20.000
63	-	INVESTIMENTO DE REPOSICIÓNS ASOCIADO AO FUNCIONAMENTO OPERATIVO	36.119	0	36.119
64	-	GASTOS EN INVESTIMENTOS DE CARACTER INMATERIAL	377.140	0	377.140
	TOTAL CAPÍTULO 6		433.259	0	433.259
	TOTAL XERAL		6.234.994	0	6.234.994



ESTADO DE GASTOS



CONSELLERÍA DE ECONOMÍA, EMPREGO E INDUSTRIA



09 CONSELLERÍA DE ECONOMÍA, EMPREGO E INDUSTRIA
81 INSTITUTO GALEGO DE SEGURIDADE E SAÚDE LABORAL

ORZAMENTOS DA COMUNIDADE AUTÓNOMA GALEGA. ANO 2018

SECCIÓN	- 09	CONSELLERÍA DE ECONOMÍA, EMPREGO E INDUSTRIA
SERVIZO	- 81	INSTITUTO GALEGO DE SEGURIDADE E SAÚDE LABORAL
PROGRAMA	- 324A	MELLORA DA ORGANIZACIÓN E ADMINISTRACIÓN DAS RELACIÓNS LABORAIS E DA PREVENCIÓN

CAPÍTULO	ARTIGO	CONCEPTO	SUBCONCEPTO	EXPLICACIÓN DO GASTO	TOTAL CONCEPTOS	TOTAL ARTIGOS E CAPITULOS
1				GASTOS DE PERSOAL		
	0			ALTOS CARGOS E DELEGADOS		
		0		RETRIBUCIÓNS BÁSICAS E OUTRAS REMUNERACIÓNS DE ALTOS CARGOSE DELEGADOS		
		00		RETRIBUCIÓNS BÁSICAS	17.321	
		01		OUTRAS REMUNERACIÓNS	38.846	
		08		IPC GALEGO	213	
					56.380	56.380
2				FUNCIONARIOS		
	0			RETRIBUCIÓNS BÁSICAS		
		00		SOLDOS SUBGRUPO A1	663.328	
		01		SOLDOS SUBGRUPO A2	450.581	
		02		SOLDOS SUBGRUPO C1	143.755	
		03		SOLDOS SUBGRUPO C2	175.686	
		04		SOLDOS AGRUPACIÓNS PROFESIONAIS	67.292	
		05		TRIENIOS	192.554	
					1.693.196	
	1			RETRIBUCIÓNS COMPLEMENTARIAS		
		00		COMPLEMENTO DE DESTINO	685.734	
		01		COMPLEMENTO ESPECÍFICO	1.093.678	
		08		IPC GALEGO	13.244	
					1.792.656	3.485.852
3				LABORAIS		
	0			LABORAL FIXO		
		00		RETRIBUCIÓNS BÁSICAS	348.695	
		01		OUTRAS REMUNERACIÓNS	70.947	
		02		COMPLEMENTOS DE PERIGOSIDADE, PENOSIDADE E TOXICIDADE	1.923	
		05		TRIENIOS	40.242	
		08		IPC GALEGO	1.747	
					463.554	463.554
5				INCENTIVOS AO RENDEMENTO		
	0			PRODUCTIVIDADE DE PERSOAL NON ESTATUTARIO		
		00		PRODUCTIVIDADE DE PERSOAL NON ESTATUTARIO	87.934	
					87.934	87.934
				S U M A E S E G U E		4.093.720

ORZAMENTOS DA COMUNIDADE AUTÓNOMA GALEGA. ANO 2018

SECCIÓN	- 09	CONSELLERÍA DE ECONOMÍA, EMPREGO E INDUSTRIA
SERVIZO	- 81	INSTITUTO GALEGO DE SEGURIDADE E SAÚDE LABORAL
PROGRAMA	- 324A	MELLORA DA ORGANIZACIÓN E ADMINISTRACIÓN DAS RELACIÓNS LABORAIS E DA PREVENCIÓN

CAPÍTULO	ARTIGO	CONCEPTO	SUBCONCEPTO	EXPLICACIÓN DO GASTO	TOTAL CONCEPTOS	TOTAL ARTIGOS E CAPITULOS
1				SUMAS ANTERIORES		4.093.720
	6			COTAS, PRESTACIÓNS E GASTOS SOCIAIS A CARGO DO EMPREGADOR		
		0		COTAS SOCIAIS		
			00	SEGURIDADE SOCIAL	1.009.969	
					1.009.969	1.009.969
	8			FONDO RETRIBUTIVO		
		0		FONDO RETRIBUTIVO	102.074	
					102.074	102.074
				TOTAL CAPÍTULO 1		5.205.763
2				GASTOS EN BENS CORRENTES E SERVIZOS		
	0			ALUGAMENTOS E CANONS		
		3		MAQUINARIA, INSTALACIÓNS E UTENSILIOS	943	
					943	943
	1			REPARACIÓNS, MANTEMENTO E CONSERVACIÓN		
		2		EDIFICIOS E OUTRAS CONSTRUCCIÓNS	37.400	
					37.400	
		3		MAQUINARIA, INSTALACIÓNS E UTENSILIOS	82.426	
					82.426	
		4		MATERIAL DE TRANSPORTE	11.750	
					11.750	
		5		MOBILIARIO E UTENSILIOS	26.800	
					26.800	158.376
	2			MATERIAL, SUBMINISTRACIÓNS E OUTROS		
		0		MATERIAL DE OFICINA		
			00	ORDINARIO NON INVENTARIABLE	17.307	
			02	MATERIAL INFORMÁTICO NON INVENTARIABLE	12.800	
					30.107	
		1		SUBMINISTRACIÓNS		
			00	ENERXÍA ELÉCTRICA	74.609	
			01	AUGA	2.200	
			02	GAS	1.200	
			03	COMBUSTIBLES	43.439	
				SUMA E SEGUE		151.555

ORZAMENTOS DA COMUNIDADE AUTÓNOMA GALEGA. ANO 2018

SECCIÓN	- 09	CONSELLERÍA DE ECONOMÍA, EMPREGO E INDUSTRIA
SERVIZO	- 81	INSTITUTO GALEGO DE SEGURIDADE E SAÚDE LABORAL
PROGRAMA	- 324A	MELLORA DA ORGANIZACIÓN E ADMINISTRACIÓN DAS RELACIÓNS LABORAIS E DA PREVENCIÓN

CAPÍTULO	ARTIGO	CONCEPTO	SUBCONCEPTO	EXPLICACIÓN DO GASTO	TOTAL CONCEPTOS	TOTAL ARTIGOS E CAPITULOS
2	2	1		SUMAS ANTERIORES		151.555
		04		VESTIARIO	2.400	
		06		PRODUCTOS FARMACÉUTICOS E MATERIAL SANITARIO	3.000	
		08		SUBMINISTRACIÓNS DE REPOSTOS DE MAQUINARIA, UTENSILIOS E ELEMENTOS DE TRANSPORTE	2.260	
		09		SUBMINISTRACIÓNS DE MATERIAL ELECTRÓNICO, ELÉCTRICO E DE COMUNICACIÓNS	3.000	
		19		MATERIAL DE LABORATORIO	25.341	
		99		OUTRAS SUBMINISTRACIÓNS	3.700	
					161.149	
	2			COMUNICACIÓNS		
		01		POSTAIS	4.980	
					4.980	
	3			TRANSPORTES	9.050	
					9.050	
	4			PRIMAS DE SEGUROS	10.700	
					10.700	
	5			TRIBUTOS	4.700	
					4.700	
	6			GASTOS DIVERSOS		
		06		REUNIÓNS, CONFERENCIAS E CURSOS	6.000	
					6.000	
	7			TRABALLOS REALIZADOS POR OUTRAS EMPRESAS		
		00		LIMPEZA E ASEO	109.200	
		01		SEGURANZA	61.150	
		99		OUTROS	2.500	
					172.850	399.536
	3			INDEMNIZACIÓNS POR RAZÓNS DO SERVIZO		
		0		AXUDAS DE CUSTO	14.700	
					14.700	
	1			LOCOMOCIÓN	22.417	
					22.417	37.117
						=====
				TOTAL CAPÍTULO 2		595.972

ORZAMENTOS DA COMUNIDADE AUTÓNOMA GALEGA. ANO 2018

SECCIÓN	- 09	CONSELLERÍA DE ECONOMÍA, EMPREGO E INDUSTRIA
SERVIZO	- 81	INSTITUTO GALEGO DE SEGURIDADE E SAÚDE LABORAL
PROGRAMA	- 324A	MELLORA DA ORGANIZACIÓN E ADMINISTRACIÓN DAS RELACIÓNS LABORAIS E DA PREVENCIÓN

CAPÍTULO	ARTIGO	CONCEPTO	SUBCONCEPTO	EXPLICACIÓN DO GASTO	TOTAL CONCEPTOS	TOTAL ARTIGOS E CAPITULOS
6				INVESTIMENTOS REAIS		
	2			INVESTIMENTO NOVO ASOCIADO AO FUNCIONAMENTO OPERATIVO DOS SERVICIOS		
		3		MAQUINARIA, INSTALACIÓNS E UTENSILIOS		
			1	EQUIPOS PARA O ISSGA	20.000	
						20.000
	3			INVESTIMENTO DE REPOSICIÓNS ASOCIADO AO FUNCIONAMENTO OPERATIVO DOS SERVICIOS		
		2		EDIFICIOS E OUTRAS CONSTRUCIÓNS		
			0	INSTALACIÓNS DO ISSGA	36.119	
						36.119
	4			GASTOS EN INVESTIMENTOS DE CARACTER INMATERIAL		
		0		GASTOS EN INVESTIMENTOS DE CARACTER INMATERIAL		
			0	PROMOCIÓNS E PREVENCIÓN DE RISCOS LABORAIS	376.000	
						376.000
						=====
				TOTAL CAPÍTULO 6		432.119
				TOTAL PROGRAMA 324A		6.233.854

ORZAMENTOS DA COMUNIDADE AUTÓNOMA GALEGA. ANO 2018

SECCIÓN	-	09	CONSELLERÍA DE ECONOMÍA, EMPREGO E INDUSTRIA
SERVIZO	-	81	INSTITUTO GALEGO DE SEGURIDADE E SAÚDE LABORAL
PROGRAMA	-	581A	ELABORACIÓN E DIFUSIÓN ESTATÍSTICA

CAPÍTULO	ARTIGO	CONCEPTO	SUBCONCEPTO	EXPLICACIÓN DO GASTO	TOTAL CONCEPTOS	TOTAL ARTIGOS E CAPITULOS
6				INVESTIMENTOS REAIS		
	4			GASTOS EN INVESTIMENTOS DE CARACTER INMATERIAL		
		0		GASTOS EN INVESTIMENTOS DE CARACTER INMATERIAL		
			1	ELABORACIÓN E DIFUSIÓN ESTATÍSTICA	1.140	
					1.140	1.140
						=====
				TOTAL CAPÍTULO 6		1.140
				TOTAL PROGRAMA 581A		1.140
				TOTAL SERVICIO 81		6.234.994
				TOTAL SECCIÓN 09		6.234.994

ORZAMENTOS DA COMUNIDADE AUTÓNOMA GALEGA. ANO 2018

CONSELLERÍA DE ECONOMÍA, EMPREGO E INDUSTRIA

RESUMO POR ARTIGOS DE OPERACIONES DE GASTOS

CAPI-TULO	ARTIGO	EXPLICACION DO GASTO	TOTAL
1		GASTOS DE PERSOAL	
	0	ALTOS CARGOS E DELEGADOS	56.380
	2	FUNCIONARIOS	3.485.852
	3	LABORAIS	463.554
	5	INCENTIVOS AO RENDEMENTO	87.934
	6	COTAS, PRESTACIÓNS E GASTOS SOCIAIS A CARGO DO EMPREGADOR	1.009.969
	8	FONDO RETRIBUTIVO	102.074
			5.205.763
2		GASTOS EN BENS CORRENTES E SERVIZOS	
	0	ALUGAMENTOS E CANONS	943
	1	REPARACIÓNS, MANTEMENTO E CONSERVACIÓN	158.376
	2	MATERIAL, SUBMINISTRACIÓNS E OUTROS	399.536
	3	INDEMNIZACIÓNS POR RAZÓNS DO SERVIZO	37.117
			595.972
6		INVESTIMENTOS REAIS	
	2	INVESTIMENTO NOVO ASOCIADO AO FUNCIONAMENTO OPERATIVO DOS SERVIZOS	20.000
	3	INVESTIMENTO DE REPOSICIÓNS ASOCIADO AO FUNCIONAMENTO OPERATIVO DOS SERVIZOS	36.119
	4	GASTOS EN INVESTIMENTOS DE CARACTER INMATERIAL	377.140
			433.259
		T O T A L	6.234.994

ORZAMENTOS DA COMUNIDADE AUTÓNOMA GALEGA. ANO 2018

TOTAL XERAL


RESUMO POR ARTIGOS DE OPERACIONES DE GASTOS

CAPI-TULO	ARTIGO	EXPLICACION DO GASTO	TOTAL
1		GASTOS DE PERSOAL	
	0	ALTOS CARGOS E DELEGADOS	56.380
	2	FUNCIONARIOS	3.485.852
	3	LABORAIS	463.554
	5	INCENTIVOS AO RENDEMENTO	87.934
	6	COTAS, PRESTACIÓNS E GASTOS SOCIAIS A CARGO DO EMPREGADOR	1.009.969
	8	FONDO RETRIBUTIVO	102.074
			5.205.763
2		GASTOS EN BENS CORRENTES E SERVIZOS	
	0	ALUGAMENTOS E CANONS	943
	1	REPARACIÓNS, MANTEMENTO E CONSERVACIÓN	158.376
	2	MATERIAL, SUBMINISTRACIÓNS E OUTROS	399.536
	3	INDEMNIZACIÓNS POR RAZÓNS DO SERVIZO	37.117
			595.972
6		INVESTIMENTOS REAIS	
	2	INVESTIMENTO NOVO ASOCIADO AO FUNCIONAMENTO OPERATIVO DOS SERVIZOS	20.000
	3	INVESTIMENTO DE REPOSICIÓNS ASOCIADO AO FUNCIONAMENTO OPERATIVO DOS SERVIZOS	36.119
	4	GASTOS EN INVESTIMENTOS DE CARACTER INMATERIAL	377.140
			433.259
		T O T A L	6.234.994


ORZAMENTOS DA COMUNIDADE AUTÓNOMA GALEGA. ANO 2018

RESUMO XERAL DO ORZAMENTO DE GASTOS

	Capítulo 1	Capítulo 3	Capítulo 5	Capítulo 7	Capítulo 9
	Capítulo 2	Capítulo 4	Capítulo 6	Capítulo 8	TOTAL
CONSELLERÍA DE ECON., EMPREGO E INDUSTRIA	5.205.763	0	0	0	0
	595.972	0	433.259	0	6.234.994
TOTAL	5.205.763	0	0	0	0
	595.972	0	433.259	0	6.234.994



SERVIZO GALEGO DE SAUDE



ESTADO DE INGRESOS

ORZAMENTOS DA COMUNIDADE AUTÓNOMA GALEGA. ANO 2018

OPERACIONES CORRENTES

CAPÍTULO	ARTIGO	CONCEPTO	SUBCONCEPTO	PARTIDA	EXPLICACIÓN DO INGRESO	TOTAL CONCEPTOS	TOTAL ARTIGOS E CAPÍTULOS
3					TAXAS, PREZOS E OUTROS INGRESOS		
	0				TAXAS ADMINISTRATIVAS		
		1			TAXAS POR SERVIZOS ADMINISTRATIVOS		
			03		INCRI CONV SELEC PERSOAL.RESTO CONSELLERIAS	1.308.000	
						1.308.000	
	2				TAXAS POR SERVIZOS PROFESIONAIS		
			02		MODALIDADE ACTUACIÓNS PROFESIONAIS	500.000	
						500.000	1.808.000
	6				DEBEDORES		
		2			INGRESOS POR FARMACIA AMBULATORIA	300.000	
						300.000	
		3			DEBEDORES VARIOS E PARTICULARES	23.100.000	
						23.100.000	
		4			DEBEDORES ACCIDENTES DE TRAFICO	12.000.000	
						12.000.000	
		5			DEBEDORES MUTUAS PATRONAIS ACCIDENTES DE TRABAJO	14.500.000	
						14.500.000	
		6			CONVENIO MUFACE	1.600.000	
						1.600.000	
		7			CONVENIO ISFAS	800.000	
						800.000	
		8			CONVENIO MUGEJU	66.000	
						66.000	52.366.000
	9				OUTROS INGRESOS		
		9			INGRESOS DIVERSOS		
			05		INGRESOS POR MATRICULA OFICIAL	400.000	
			99		OUTROS INGRESOS DIVERSOS	2.600.000	
						3.000.000	3.000.000
							=====
					TOTAL CAPÍTULO 3		57.174.000

ORZAMENTOS DA COMUNIDADE AUTÓNOMA GALEGA. ANO 2018

OPERACIONES CORRENTES

CAPÍTULO	ARTIGO	CONCEPTO	SUBCONCEPTO	PARTIDA	EXPLICACIÓN DO INGRESO	TOTAL CONCEPTOS	TOTAL ARTIGOS E CAPÍTULOS
4					TRANSFERENCIAS CORRENTES		
	0				DA ADMINISTRACIÓN XERAL E ORGANISMOS PÚBLICOS DO ESTADO		
		1			DA SEGURIDADE SOCIAL		
			11		CONSELLERÍA DE SANIDADE		
				0409	CONVENIO INSS PARA CONTROL DA INCAPACIDADE TEMPORAL 13.500.000		
				0438	FONDO DE COHESIÓN SANITARIA E FONDO DE GARANTÍA ASISTENCIAL 30.000.000		
						43.500.000	
	4				SUBVENCÍONS FINALISTAS DA ADMINISTRACIÓN XERAL		
			11		CONSELLERÍA DE SANIDADE		
				0358	ASISTENCIA SANITARIA PARA MANTEMENTO DE CENTROS SANITARIOS NON PSIQUIÁTRICOS. A CORUÑA 28.396.518		
				0359	ASISTENCIA SANITARIA PARA MANTEMENTO DE CENTROS SANITARIOS NON PSIQUIÁTRICOS. LUGO 7.701.727		
				0360	ASISTENCIA SANITARIA PARA MANTEMENTO DE CENTROS SANITARIOS NON PSIQUIÁTRICOS. OURENSE 20.152.074		
				0361	ASISTENCIA SANITARIA PARA MANTEMENTO DE CENTROS SANITARIOS NON PSIQUIÁTRICOS. PONTEVEDRA 32.184.700		
						88.435.019	131.935.019
1					DA ADMINISTRACIÓN XERAL DA COMUNIDADE AUTÓNOMA		
	0				DA ADMINISTRACIÓN XERAL DA COMUNIDADE AUTÓNOMA		
			00		FONDOS PROPIOS 3.467.762.871		
			01		FONDOS FINALISTAS DO ESTADO 1.035.363		
			20		OUTROS PROXECTOS EUROPEOS 76.286		
						3.468.874.520	3.468.874.520
8					TR. CORRENTES DE FAMILIAS E INSTITUCIONS SEN FINS DE LUCRO		
		1			DE INSTITUCÍONS SEN FINS DE LUCRO		
			11		TRANSFERENCIAS CORRENTES DA CONSELLERIA DE SANIDADE		
				0407	CONVENIO SERGAS-FUNDACION AMANCIO ORTEGA 997.524		
						997.524	997.524
							=====
					TOTAL CAPÍTULO 4		3.601.807.063

ORZAMENTOS DA COMUNIDADE AUTÓNOMA GALEGA. ANO 2018

OPERACIONES CORRENTES

CAPÍTULO	ARTIGO	CONCEPTO	SUBCONCEPTO	PARTIDA	EXPLICACIÓN DO INGRESO	TOTAL CONCEPTOS	TOTAL ARTIGOS E CAPÍTULOS
5					INGRESOS PATRIMONIAIS		
	5				PRODUTOS DE CONCESIÓNS E APROVEITAMENTOS ESPECIAIS		
		0			DE CONCESIÓNS ADMINISTRATIVAS	100.000	
						100.000	100.000
							=====
					TOTAL CAPÍTULO 5		100.000

ORZAMENTOS DA COMUNIDADE AUTÓNOMA GALEGA. ANO 2018

OPERACIONES DE CAPITAL

CAPÍTULO	ARTIGO	CONCEPTO	SUBCONCEPTO	PARTIDA	EXPLICACIÓN DO INGRESO	TOTAL CONCEPTOS	TOTAL ARTIGOS E CAPÍTULOS
7					TRANSFERENCIAS DE CAPITAL		
	1				DA ADMINISTRACIÓN XERAL DA COMUNIDADE AUTÓNOMA		
		0			DA ADMINISTRACIÓN XERAL DA COMUNIDADE AUTÓNOMA		
			00		FONDOS PROPIOS	106.045.335	
			06		FCI	6.505.200	
			20		OUTROS PROXECTOS EUROPEOS	51.958	
			23		FEDER P.O. 2014-2020	8.080.000	
						120.682.493	120.682.493
	9				DO EXTERIOR		
		0			FEDER PROGRAMA OPERATIVO		
			17		FEDER 14-20 CODIG0100	3.337.600	
						3.337.600	3.337.600
							=====
					TOTAL CAPÍTULO 7		124.020.093

ORZAMENTOS DA COMUNIDADE AUTÓNOMA GALEGA. ANO 2018


OPERACIONES DE CAPITAL

CAPÍTULO	ARTIGO	CONCEPTO	SUBCONCEPTO	PARTIDA	EXPLICACIÓN DO INGRESO	TOTAL CONCEPTOS	TOTAL ARTIGOS E CAPÍTULOS
8					ACTIVOS FINANCIEROS		
	2				REINTEGROS DE PRESTAMOS CONCEDIDOS O SECTOR PUBLICO		
		1			REINTEGROS DE PRESTAMOS CONCEDIDOS O SECTOR PUBLICO A LONGOPRAZO 650.000		
						650.000	650.000
							=====
					TOTAL CAPÍTULO 8		650.000
					TOTAL INGRESOS		3.783.751.156

ORZAMENTOS DA COMUNIDADE AUTÓNOMA GALEGA. ANO 2018

Resumo por Artigos de Operacións de Ingresos

CAPÍTULO	ARTIGOS	EXPLICACIÓN DO INGRESO	TOTAL
3		TAXAS, PREZOS E OUTROS INGRESOS	
	0	TAXAS ADMINISTRATIVAS	1.808.000
	6	DEBEDORES	52.366.000
	9	OUTROS INGRESOS	3.000.000
			57.174.000
4		TRANSFERENCIAS CORRENTES	
	0	DA ADMINISTRACIÓN XERAL E ORGANISMOS PÚBLICOS DO ESTADO	131.935.019
	1	DA ADMINISTRACIÓN XERAL DA COMUNIDADE AUTÓNOMA	3.468.874.520
	8	TR. CORRENTES DE FAMILIAS E INSTITUCIONS SEN FINS DE LUCRO	997.524
			3.601.807.063
5		INGRESOS PATRIMONIAIS	
	5	PRODUTOS DE CONCESIÓNS E APROVEITAMENTOS ESPECIAIS	100.000
			100.000
7		TRANSFERENCIAS DE CAPITAL	
	1	DA ADMINISTRACIÓN XERAL DA COMUNIDADE AUTÓNOMA	120.682.493
	9	DO EXTERIOR	3.337.600
			124.020.093
8		ACTIVOS FINANCEIROS	
	2	REINTEGROS DE PRESTAMOS CONCEDIDOS O SECTOR PUBLICO	650.000
			650.000
		TOTAL	3.783.751.156



RESUMO XERAL DE GASTOS

ORZAMENTOS DA COMUNIDADE AUTÓNOMA GALEGA. ANO 2018

RESUMO XERAL POR SERVIZOS E CAPÍTULOS

ORGANISMO - 11 SERVIZO GALEGO DE SAUDE

	CAPÍTULOS E ARTIGOS	SERVIZOS	80		TOTAL
1-	GASTOS DE PERSOAL				
10	-	ALTOS CARGOS E DELEGADOS	225.619	0	225.619
12	-	FUNCIONARIOS	1.021.400.907	0	1.021.400.907
13	-	LABORAIS	151.893.221	0	151.893.221
14	-	OUTRO PERSOAL	712.210	0	712.210
15	-	INCENTIVOS AO RENDEMENTO	155.109.466	0	155.109.466
16	-	COTAS, PRESTACIÓNS E GASTOS SOCIAIS A CARGO DO EMPREGADOR	283.725.530	0	283.725.530
18	-	FONDO RETRIBUTIVO	32.261.339	0	32.261.339
	TOTAL CAPÍTULO 1		1.645.328.292	0	1.645.328.292
2-	GASTOS EN BENS CORRENTES E SERVIZOS				
20	-	ALUGAMENTOS E CANONS	38.695.427	0	38.695.427
21	-	REPARACIÓNS, MANTEMENTO E CONSERVACIÓN	34.233.865	0	34.233.865
22	-	MATERIAL, SUBMINISTRACIÓNS E OUTROS	858.285.693	0	858.285.693
23	-	INDEMNIZACIÓNS POR RAZÓNS DO SERVIZO	1.695.772	0	1.695.772
24	-	ENCOMENDAS DE XESTIÓN	21.701.755	0	21.701.755
25	-	ASISTENCIA SANITARIA CON MEDIOS ALLEOS	205.476.228	0	205.476.228
	TOTAL CAPÍTULO 2		1.160.088.740	0	1.160.088.740
4-	TRANSFERENCIAS CORRENTES				
44	-	A SOCIEDADES PÚBLICAS E OUTROS ENTES PÚBLICOS DA	68.413.840	0	68.413.840
46	-	A CORPORACIÓNS LOCAIS	3.979.800	0	3.979.800
48	-	A FAMILIAS E INSTITUCIÓNS SEN FINS DE LUCRO	749.353.216	0	749.353.216
	TOTAL CAPÍTULO 4		821.746.856	0	821.746.856
5-	FONDO DE CONTINXENCIA				
50	-	FONDO DE CONTINXENCIA	31.917.175	0	31.917.175
	TOTAL CAPÍTULO 5		31.917.175	0	31.917.175
6-	INVESTIMENTOS REAIS				
62	-	INVESTIMENTO NOVO ASOCIADO AO FUNCIONAMENTO OPERATIVO DOS	117.444.069	0	117.444.069
63	-	INVESTIMENTO DE REPOSICIÓNS ASOCIADO AO FUNCIONAMENTO OPERATIVO	582.947	0	582.947
64	-	GASTOS EN INVESTIMENTOS DE CARACTER INMATERIAL	2.498.077	0	2.498.077
	TOTAL CAPÍTULO 6		120.525.093	0	120.525.093
7-	TRANSFERENCIAS DE CAPITAL				
74	-	A SOCIEDADES PÚBLICAS E OUTROS ENTES PÚBLICOS DA	2.495.000	0	2.495.000
76	-	A CORPORACIÓNS LOCAIS	614.536	0	614.536
77	-	A EMPRESAS PRIVADAS	385.464	0	385.464
	TOTAL CAPÍTULO 7		3.495.000	0	3.495.000
8-	ACTIVOS FINANCEIROS				

ORZAMENTOS DA COMUNIDADE AUTÓNOMA GALEGA. ANO 2018

RESUMO XERAL POR SERVIZOS E CAPÍTULO

ORGANISMO - 11 SERVIZO GALEGO DE SAUDE

	CAPÍTULOS E ARTIGOS	SERVIZOS	80		TOTAL
83	- CONCESION DE PRÉSTAMOS FÓRA DO SECTOR PÚBLICO		650.000	0	650.000
			-----	-----	-----
	TOTAL CAPÍTULO	8	650.000	0	650.000
	TOTAL XERAL		3.783.751.156	0	3.783.751.156

ORZAMENTOS DA COMUNIDADE AUTÓNOMA GALEGA. ANO 2018

RESUMO XERAL POR SERVIZOS E PROGRAMAS


ORGANISMO - 11 SERVIZO GALEGO DE SAUDE

	PROGRAMAS	SERVIZOS	80		TOTAL
411A	- DIRECCIÓN E SERVIZOS XERAIS DE SANIDADE		42.048.757	0	42.048.757
412A	- ATENCIÓN ESPECIALIZADA		2.463.785.930	0	2.463.785.930
412B	- ATENCIÓN PRIMARIA		1.213.672.146	0	1.213.672.146
413A	- PROTECCIÓN E PROMOCIÓN DA SAÚDE PÚBLICA		11.885.782	0	11.885.782
414A	- FORMACIÓN DE GRADUADOS E POSGRADUADOS		50.543.556	0	50.543.556
561C	- INVESTIGACIÓN SANITARIA		1.814.985	0	1.814.985
			<hr style="border-top: 1px dashed black;"/>		
			3.783.751.156	0	3.783.751.156

ORZAMENTOS DA COMUNIDADE AUTÓNOMA GALEGA. ANO 2018

RESUMO XERAL POR SERVIZOS E CAPÍTULOS

	4	5	6	7	8	9	TOTAL
1180	821.746.856	31.917.175	120.525.093	3.495.000	650.000	0	3.783.751.156
	821.746.856	31.917.175	120.525.093	3.495.000	650.000	0	3.783.751.156



ESTADO DE GASTOS



CONSELLERÍA DE SANIDADE



11 CONSELLERÍA DE SANIDADE
80 SERVIZO GALEGO DE SAUDE

ORZAMENTOS DA COMUNIDADE AUTÓNOMA GALEGA. ANO 2018

SECCIÓN	-	11	CONSELLERÍA DE SANIDADE
SERVIZO	-	80	SERVIZO GALEGO DE SAUDE
PROGRAMA	-	411A	DIRECCIÓN E SERVIZOS XERAIS DE SANIDADE

CAPÍTULO	ARTIGO	CONCEPTO	SUBCONCEPTO	EXPLICACIÓN DO GASTO	TOTAL CONCEPTOS	TOTAL ARTIGOS E CAPITULOS
1				GASTOS DE PERSOAL		
	0			ALTOS CARGOS E DELEGADOS		
		0		RETRIBUCIÓNS BÁSICAS E OUTRAS REMUNERACIÓNS DE ALTOS CARGOSE DELEGADOS		
		00		RETRIBUCIÓNS BÁSICAS	69.285	
		01		OUTRAS REMUNERACIÓNS	155.484	
		08		IPC GALEGO	850	
					225.619	225.619
2				FUNCIONARIOS		
	0			RETRIBUCIÓNS BÁSICAS		
		00		SOLDOS SUBGRUPO A1	1.842.111	
		01		SOLDOS SUBGRUPO A2	102	
		02		SOLDOS SUBGRUPO C1	228.765	
		03		SOLDOS SUBGRUPO C2	312.219	
		04		SOLDOS AGRUPACIÓNS PROFESIONAIS	41.643	
		05		TRIENIOS	190.163	
		06		OUTRAS RETRIBUCIÓNS BÁSICAS	3.501	
		23		VACACIÓNS NON DISFRUTADAS	102	
		25		PERSOAL INTERINO. EXECUCIÓN PROGRAMAS EXTRAORDINARIOS DE CARÁCTER TEMPORAL	180.374	
					2.798.980	
	1			RETRIBUCIÓNS COMPLEMENTARIAS		
		00		COMPLEMENTO DE DESTINO	1.237.694	
		01		COMPLEMENTO ESPECÍFICO	1.973.296	
		02		OUTROS COMPLEMENTOS	86.454	
		08		IPC GALEGO	22.387	
		16		PRESTACIONS ECONÓMICAS POR IT A COMPENSAR	102	
		17		PRESTACIONS POR DIFERENCIAS RETRIBUTIVAS EN IT. E MATERNIDADE	102	
		43		COMPLEMENTO DE CARREIRA	104	
					3.320.139	6.119.119
3				LABORAIS		
	0			LABORAL FIXO		
		00		RETRIBUCIÓNS BÁSICAS	35.440	
				S U M A E S E G U E		35.440

ORZAMENTOS DA COMUNIDADE AUTÓNOMA GALEGA. ANO 2018

SECCIÓN	-	11	CONSELLERÍA DE SANIDADE
SERVIZO	-	80	SERVIZO GALEGO DE SAUDE
PROGRAMA	-	411A	DIRECCIÓN E SERVIZOS XERAIS DE SANIDADE

CAPÍTULO	ARTIGO	CONCEPTO	SUBCONCEPTO	EXPLICACIÓN DO GASTO	TOTAL CONCEPTOS	TOTAL ARTIGOS E CAPITULOS
1	3	0		SUMAS ANTERIORES		35.440
		01		OUTRAS REMUNERACIÓNS	41.013	
		05		TRIENIOS	5.832	
		08		IPC GALEGO	620	
		16		PRESTACIONS ECONÓMICAS POR IT A COMPENSAR	102	
		17		PRESTACIONS POR DIFERENCIAS RETRIBUTIVAS EN IT. E MATERNIDADE	102	
					83.109	
	3			LABORAL TEMPORAL INDEFINIDO		
		00		RETRIBUCIÓNS BÁSICAS	227.590	
		01		OUTRAS REMUNERACIÓNS	34.963	
		05		TRIENIOS	22.842	
		08		IPC GALEGO	983	
					286.378	
	4			LABORAL DISPOSICIÓN TRANSITORIA 9ªBIS IV CONVENIO.SEN SENTENZA		
		00		RETRIBUCIÓNS BÁSICAS	75.601	
		01		OUTRAS REMUNERACIÓNS	9.477	
		05		TRIENIOS	8.263	
		08		IPC GALEGO	79	
					93.420	462.907
	6			COTAS, PRESTACIÓNS E GASTOS SOCIAIS A CARGO DO EMPREGADOR		
		0		COTAS SOCIAIS		
		00		SEGURIDADE SOCIAL	1.427.548	
		25		S. SOCIAL EXECUCIÓN PROGRAMAS EXTRAORDINARIOS DE CARÁCTER TEMPORAL	49.058	
		33		SEGURIDADE SOCIAL DO PERSOAL LABORAL TEMPORAL INDEFINIDO	75.638	
		34		S.SOCIAL D.T. 9ªBIS IV CONVENIO SEN SENTENZA	31.547	
					1.583.791	
	2			GASTOS SOCIAIS DO PERSOAL		
		04		ACCIÓN SOCIAL	2.040	
					2.040	1.585.831
	8			FONDO RETRIBUTIVO		
		0		FONDO RETRIBUTIVO	167.870	
					167.870	167.870
						=====
				TOTAL CAPÍTULO 1		8.561.346

ORZAMENTOS DA COMUNIDADE AUTÓNOMA GALEGA. ANO 2018

SECCIÓN	-	11	CONSELLERÍA DE SANIDADE
SERVIZO	-	80	SERVIZO GALEGO DE SAUDE
PROGRAMA	-	411A	DIRECCIÓN E SERVIZOS XERAIS DE SANIDADE

CAPÍTULO	ARTIGO	CONCEPTO	SUBCONCEPTO	EXPLICACIÓN DO GASTO	TOTAL CONCEPTOS	TOTAL ARTIGOS E CAPITULOS
2				GASTOS EN BENS CORRENTES E SERVIZOS		
	1			REPARACIÓNS, MANTEMENTO E CONSERVACIÓN		
		2		EDIFICIOS E OUTRAS CONSTRUCCIÓNS	156.075	
					156.075	
		4		MATERIAL DE TRANSPORTE	25.000	
					25.000	
		5		MOBILIARIO E UTENSILIOS	26.000	
					26.000	207.075
	2			MATERIAL, SUBMINISTRACIÓNS E OUTROS		
		0		MATERIAL DE OFICINA		
			00	ORDINARIO NON INVENTARIABLE	48.810	
			01	PRENSA, REVISTAS, LIBROS E OUTRAS PUBLICACIÓNS	49.195	
			02	MATERIAL INFORMÁTICO NON INVENTARIABLE	89.334	
					187.339	
		1		SUBMINISTRACIÓNS		
			00	ENERXÍA ELÉCTRICA	90.352	
			01	AUGA	9.458	
			02	GAS	30.404	
			03	COMBUSTIBLES	41.603	
			04	VESTIARIO	4.028	
					175.845	
		2		COMUNICACIÓNS		
			00	TELEFÓNICAS	433.310	
			01	POSTAIS	60.000	
			02	TELEGRÁFICAS	1.300	
					494.610	
		3		TRANSPORTES	59.000	
					59.000	
		4		PRIMAS DE SEGUROS	31.564	
					31.564	
		5		TRIBUTOS	365	
					365	
		6		GASTOS DIVERSOS		
			02	PUBLICIDADE E PROPAGANDA	1.000	
				S U M A E S E G U E		949.723

ORZAMENTOS DA COMUNIDADE AUTÓNOMA GALEGA. ANO 2018

SECCIÓN	-	11	CONSELLERÍA DE SANIDADE
SERVIZO	-	80	SERVIZO GALEGO DE SAUDE
PROGRAMA	-	411A	DIRECCIÓN E SERVIZOS XERAIS DE SANIDADE

CAPÍTULO	ARTIGO	CONCEPTO	SUBCONCEPTO	EXPLICACIÓN DO GASTO	TOTAL CONCEPTOS	TOTAL ARTIGOS E CAPÍTULOS
2	2	6		SUMAS ANTERIORES		949.723
			03	XURÍDICOS, CONTENCIOSOS	20.000	
			06	REUNIÓNS, CONFERENCIAS E CURSOS	16.000	
			13	GASTOS DE FUNCIONAMENTO DE TRIBUNAIS DE OPOSICIÓN E DE PROBAS SELECTIVAS	132.128	
			99	OUTROS	37.218	
					206.346	
			7	TRABALLOS REALIZADOS POR OUTRAS EMPRESAS		
			00	LIMPEZA E ASEO	214.883	
			01	SEGURANZA	132.640	
			99	OUTROS	50.000	
					397.523	1.552.592
			3	INDEMNIZACIÓNS POR RAZÓNS DO SERVIZO		
			0	AXUDAS DE CUSTO	72.500	
					72.500	
			1	LOCOMOCIÓN	111.500	
					111.500	
			3	OUTRAS INDEMNIZACIÓNS	33.186	
					33.186	217.186
						=====
				TOTAL CAPÍTULO 2		1.976.853
6				INVESTIMENTOS REAIS		
			2	INVESTIMENTO NOVO ASOCIADO AO FUNCIONAMENTO OPERATIVO DOS SERVIZOS		
			1	INFRAESTRUTURA E EQUIPAMENTOS SOCIAIS EN MATERIA DE SANIDADE		
			4	EQUIPAMENTO INFORMÁTICO	29.345.476	
					29.345.476	29.345.476
			4	GASTOS EN INVESTIMENTOS DE CARACTER INMATERIAL		
			0	GASTOS EN INVESTIMENTOS DE CARACTER INMATERIAL		
			0	GASTOS EN INVESTIMENTOS DE CARACTER INMATERIAL	1.578.981	
			7	GASTOS EN INVESTIMENTOS DE CARACTER INMATERIAL	91.275	
			8	GASTOS EN INVESTIMENTOS DE CARACTER INMATERIAL	103.261	
					1.773.517	1.773.517
						=====
				TOTAL CAPÍTULO 6		31.118.993

ORZAMENTOS DA COMUNIDADE AUTÓNOMA GALEGA. ANO 2018

SECCIÓN	-	11	CONSELLERÍA DE SANIDADE
SERVIZO	-	80	SERVIZO GALEGO DE SAUDE
PROGRAMA	-	411A	DIRECCIÓN E SERVIZOS XERAIS DE SANIDADE

CAPÍTULO	ARTIGO	CONCEPTO	SUBCONCEPTO	EXPLICACIÓN DO GASTO	TOTAL CONCEPTOS	TOTAL ARTIGOS E CAPITULOS
8				ACTIVOS FINANCEIROS		
	3			CONCESION DE PRÉSTAMOS FÓRA DO SECTOR PÚBLICO		
		0		PRÉSTAMOS A CURTO PRAZO		
			08	A FAMILIAS E INSTITUCIÓNS SEN FINS DE LUCRO	361.514	
						361.514
	1			PRÉSTAMOS A LONGO PRAZO		
			08	A FAMILIAS E INSTINTUCIÓNS SEN FINS DE LUCRO	30.051	
						30.051
						391.565
						=====
				TOTAL CAPÍTULO 8		391.565
				TOTAL PROGRAMA 411A		42.048.757

ORZAMENTOS DA COMUNIDADE AUTÓNOMA GALEGA. ANO 2018

SECCIÓN	-	11	CONSELLERÍA DE SANIDADE
SERVIZO	-	80	SERVIZO GALEGO DE SAUDE
PROGRAMA	-	412A	ATENCIÓN ESPECIALIZADA

CAPÍTULO	ARTIGO	CONCEPTO	SUBCONCEPTO	EXPLICACIÓN DO GASTO	TOTAL CONCEPTOS	TOTAL ARTIGOS E CAPITULOS
1				GASTOS DE PERSOAL		
	2			FUNCIONARIOS		
		0		RETRIBUCIÓNS BÁSICAS		
		00		SOLDOS SUBGRUPO A1	77.547.340	
		01		SOLDOS SUBGRUPO A2	108.532.119	
		02		SOLDOS SUBGRUPO C1	18.270.901	
		03		SOLDOS SUBGRUPO C2	70.094.200	
		04		SOLDOS AGRUPACIÓNS PROFESIONAIS	25.362.308	
		05		TRIENIOS	52.669.915	
		06		OUTRAS RETRIBUCIÓNS BÁSICAS	239.047	
		10		SOLDOS SUBGRUPO A1. PERSOAL DE COTA	794.364	
					353.510.194	
	1			RETRIBUCIÓNS COMPLEMENTARIAS		
		00		COMPLEMENTO DE DESTINO	136.003.834	
		01		COMPLEMENTO ESPECÍFICO	113.179.676	
		02		OUTROS COMPLEMENTOS	2.125.208	
		03		COMPLEMENTOS DE ATENCIÓN CONTINUADA PERSOAL FACULTATIVO	38.682.033	
		04		COMPLEMENTOS DE ATENCIÓN CONTINUADA PERSOAL NON FACULTATIVO	18.555.942	
		05		COMPLEMENTOS DE ATENCIÓN CONTINUADA OUTRO PERSOAL	1.413.493	
		06		COMPLEMENTO DE PENOSIDADE, RESPONSABILIDADE E DIFICULTADE	8.468.961	
		08		IPC GALEGO	2.701.280	
		16		PRESTACIÓNS ECONÓMICAS POR IT A COMPENSAR	1.838	
		17		PRESTACIÓNS POR DIFERENCIAS RETRIBUTIVAS EN IT. E MATERNIDADE	1.838	
		41		COMPLEMENTOS TRANSITORIOS ABSORBIBLES	80.711	
		42		RETRIBUCIÓNS COMPLEMENTARIAS DE COTA	209.496	
		43		COMPLEMENTO DE CARREIRA	43.622.784	
					365.047.094	718.557.288
	3			LABORAIS		
		0		LABORAL FIXO		
		00		RETRIBUCIÓNS BÁSICAS	1.254.928	
		01		OUTRAS REMUNERACIÓNS	860.017	
		05		TRIENIOS	767.908	
		08		IPC GALEGO	10.902	
				S U M A E S E G U E		2.893.755

ORZAMENTOS DA COMUNIDADE AUTÓNOMA GALEGA. ANO 2018

SECCIÓN	-	11	CONSELLERÍA DE SANIDADE
SERVIZO	-	80	SERVIZO GALEGO DE SAUDE
PROGRAMA	-	412A	ATENCIÓN ESPECIALIZADA

CAPÍTULO	ARTIGO	CONCEPTO	SUBCONCEPTO	EXPLICACIÓN DO GASTO	TOTAL CONCEPTOS	TOTAL ARTIGOS E CAPITULOS
1	3	0		SUMAS ANTERIORES		2.893.755
		16		PRESTACIONS ECONÓMICAS POR IT A COMPENSAR	1.122	
		17		PRESTACIONS POR DIFERENCIAS RETRIBUTIVAS EN IT. E MATERNIDADE	1.122	
		90		QUENDAS E NOITES	91.911	
					2.987.910	
	1			LABORAL TEMPORAL		
		00		RETRIBUCIÓNS BÁSICAS	99.798.254	
		05		TRIENIOS	144.696	
		08		IPC GALEGO	378.193	
		16		PRESTACIONS ECONÓMICAS POR IT A COMPENSAR	1.428	
		17		PRESTACIONS POR DIFERENCIAS RETRIBUTIVAS EN IT. E MATERNIDADE	1.428	
					100.323.999	
	3			LABORAL TEMPORAL INDEFINIDO		
		00		RETRIBUCIÓNS BÁSICAS	21.294	
		01		OUTRAS REMUNERACIÓNS	1.895	
		08		IPC GALEGO	88	
					23.277	
	4			LABORAL DISPOSICIÓN TRANSITORIA 9ªBIS IV CONVENIO.SEN SENTENZA		
		00		RETRIBUCIÓNS BÁSICAS	203.142	
		01		OUTRAS REMUNERACIÓNS	15.163	
		05		TRIENIOS	17.250	
		08		IPC GALEGO	248	
					235.803	103.570.989
	4			OUTRO PERSOAL		
		0		OUTRO PERSOAL		
		00		OUTRO PERSOAL	656.267	
		01		SUBSTITUCIÓNS OUTRO PERSOAL	53.340	
		08		IPC GALEGO	2.603	
					712.210	712.210
	5			INCENTIVOS AO RENDEMENTO		
		0		PRODUCTIVIDADE DE PERSOAL NON ESTATUTARIO		
		00		PRODUCTIVIDADE DE PERSOAL NON ESTATUTARIO	523.353	
					523.353	
				SUM A E S E G U E		523.353

ORZAMENTOS DA COMUNIDADE AUTÓNOMA GALEGA. ANO 2018

SECCIÓN	-	11	CONSELLERÍA DE SANIDADE
SERVIZO	-	80	SERVIZO GALEGO DE SAUDE
PROGRAMA	-	412A	ATENCIÓN ESPECIALIZADA

CAPÍTULO	ARTIGO	CONCEPTO	SUBCONCEPTO	EXPLICACIÓN DO GASTO	TOTAL CONCEPTOS	TOTAL ARTIGOS E CAPITULOS
1	5			S U M A S A N T E R I O R E S		523.353
		1		GRATIFICACIÓNS		
		20		GRATIFICACIÓNS PERSOAL EMÉRITO	110.171	
					110.171	
		2		PRODUCTIVIDADE PERSOAL ESTATUTARIO. FACTOR FIXO		
		00		PRODUCTIVIDADE PERSOAL ESTATUTARIO. FACTOR FIXO	78.726.505	
					78.726.505	
		3		PRODUCTIVIDADE PERSOAL ESTATUTARIO. FACTOR VARIABLE		
		01		PRODUCTIVIDADE FACTOR VARIABLE. PERSOAL DIRECTIVO	946.599	
		02		PRODUCTIVIDADE FACTOR VARIABLE. PERSOAL NON DIRECTIVO	9.371.246	
		03		PRODUCTIVIDADE FACTOR VARIABLE. PROGRAMA DE EXTRACCIÓN E TRANSPLANTES	2.525.055	
		04		PRODUCTIVIDADE FACTOR VARIABLE. PROGRAMAS ESPECIAIS	4.377.073	
		05		PRODUCTIVIDADE FACTOR VARIABLE. ACTIVIDADES NON PROGRAMADAS	1.564.188	
					18.784.161	98.144.190
	6			COTAS, PRESTACIÓNS E GASTOS SOCIAIS A CARGO DO EMPREGADOR		
		0		COTAS SOCIAIS		
		00		SEGURIDADE SOCIAL	192.887.706	
		33		SEGURIDADE SOCIAL DO PERSOAL LABORAL TEMPORAL INDEFINIDO	4.888	
		34		S.SOCIAL D.T. 9ªBIS IV CONVENIO SEN SENTENZA	49.521	
					192.942.115	
		1		COMPLEMENTO FAMILIAR		
		05		COMPLEMENTOS DE PRESTACIÓN	1.138.517	
					1.138.517	
		2		GASTOS SOCIAIS DO PERSOAL		
		04		ACCIÓN SOCIAL	55.596	
					55.596	194.136.228
	8			FONDO RETRIBUTIVO		
		0		FONDO RETRIBUTIVO	22.302.417	
					22.302.417	22.302.417
						=====
				T O T A L C A P Í T U L O 1		1.137.423.322
2				GASTOS EN BENS CORRENTES E SERVIZOS		
		0		ALUGAMENTOS E CANONS		
		0		TERREOS E BENS NATURAIS	94.952	
					94.952	
				S U M A E S E G U E		94.952

ORZAMENTOS DA COMUNIDADE AUTÓNOMA GALEGA. ANO 2018

SECCIÓN	-	11	CONSELLERÍA DE SANIDADE
SERVIZO	-	80	SERVIZO GALEGO DE SAUDE
PROGRAMA	-	412A	ATENCIÓN ESPECIALIZADA

CAPÍTULO	ARTIGO	CONCEPTO	SUBCONCEPTO	EXPLICACIÓN DO GASTO	TOTAL CONCEPTOS	TOTAL ARTIGOS E CAPITULOS
2	0			SUMAS ANTERIORES		94.952
		2		EDIFICIOS E OUTRAS CONSTRUCCIÓN	212.809	
					212.809	
		3		MAQUINARIA, INSTALACIÓNS E UTENSILIOS	1.397.959	
					1.397.959	
		4		MATERIAL DE TRANSPORTE	350.483	
					350.483	
		5		MOBILIARIO E UTENSILIOS	448.814	
					448.814	
		6		EQUIPAMENTOS PARA PROCESOS DE INFORMACIÓN	1.683.357	
					1.683.357	
		9		CANONS	33.939.668	
					33.939.668	38.128.042
1				REPARACIÓNS, MANTEMENTO E CONSERVACIÓN		
		2		EDIFICIOS E OUTRAS CONSTRUCCIÓN	8.611.780	
					8.611.780	
		3		MAQUINARIA, INSTALACIÓNS E UTENSILIOS	17.758.067	
					17.758.067	
		4		MATERIAL DE TRANSPORTE	94.034	
					94.034	
		5		MOBILIARIO E UTENSILIOS	899.532	
					899.532	
		6		EQUIPAMENTOS PARA PROCESOS DE INFORMACIÓN	4.185.000	
					4.185.000	
		9		OUTRO INMOBILIZADO MATERIAL	5.000	
					5.000	31.553.413
2				MATERIAL, SUBMINISTRACIÓNS E OUTROS		
		0		MATERIAL DE OFICINA		
		00		ORDINARIO NON INVENTARIABLE	1.482.517	
		01		PRENSA, REVISTAS, LIBROS E OUTRAS PUBLICACIÓNS	325.810	
		02		MATERIAL INFORMÁTICO NON INVENTARIABLE	1.193.233	
					3.001.560	
		1		SUBMINISTRACIÓNS		
		00		ENERXÍA ELÉCTRICA	16.337.007	
				SUMA E SE G U E		19.338.567

ORZAMENTOS DA COMUNIDADE AUTÓNOMA GALEGA. ANO 2018

SECCIÓN	-	11	CONSELLERÍA DE SANIDADE
SERVIZO	-	80	SERVIZO GALEGO DE SAUDE
PROGRAMA	-	412A	ATENCIÓN ESPECIALIZADA

CAPÍTULO	ARTIGO	CONCEPTO	SUBCONCEPTO	EXPLICACIÓN DO GASTO	TOTAL CONCEPTOS	TOTAL ARTIGOS E CAPITULOS
2	2	1		SUMAS ANTERIORES		19.338.567
			01	AUGA	1.399.282	
			02	GAS	2.835.169	
			03	COMBUSTIBLES	922.600	
			04	VESTIARIO	1.304.961	
			05	PRODUCTOS ALIMENTICIOS	11.019.126	
			06	PRODUCTOS FARMACÉUTICOS E MATERIAL SANITARIO	420.744.620	
			10	IRMANDADE DE DOADORES DE SANGUE	1.000	
			11	EXTRACCIÓN DE SANGUE	176.814	
			12	HEMODERIVADOS	3.693.000	
			13	INSTRUMENTAL E PEQUENOS UTENSILIOS SANITARIOS	2.176.857	
			14	INSTRUMENTAL E PEQUENOS UTENSILIOS NON SANITARIOS	395.553	
			15	IMPLANTES	91.091.305	
			16	OUTRO MATERIAL SANITARIO	109.518.499	
			17	MATERIAL NON SANITARIO PARA CONSUMO E REPOSICIÓN	1.530.088	
			19	MATERIAL DE LABORATORIO	61.427.064	
			20	MATERIAL DE RADIOLOXÍA	195.000	
			21	MATERIAL DE MEDICINA NUCLEAR	1.500.000	
			99	OUTRAS SUBMINISTRACIÓNS	11.014.604	
					737.282.549	
	2			COMUNICACIÓNS		
			00	TELEFÓNICAS	2.887.248	
			01	POSTAIS	481.083	
			02	TELEGRÁFICAS	1.030	
			03	TÉLEX E TELEFAX	30	
					3.369.391	
	3			TRANSPORTES	2.282.398	
					2.282.398	
	4			PRIMAS DE SEGUROS	36.100	
					36.100	
	5			TRIBUTOS	2.003.000	
					2.003.000	
	6			GASTOS DIVERSOS		
			02	PUBLICIDADE E PROPAGANDA	31.957	
				SUMA E SEGUE		748.006.955

ORZAMENTOS DA COMUNIDADE AUTÓNOMA GALEGA. ANO 2018

SECCIÓN	-	11	CONSELLERÍA DE SANIDADE
SERVIZO	-	80	SERVIZO GALEGO DE SAUDE
PROGRAMA	-	412A	ATENCIÓN ESPECIALIZADA

CAPÍTULO	ARTIGO	CONCEPTO	SUBCONCEPTO	EXPLICACIÓN DO GASTO	TOTAL CONCEPTOS	TOTAL ARTIGOS E CAPITULOS
2	2	6		SUMAS ANTERIORES		748.006.955
			03	XURÍDICOS, CONTENCIOSOS	1.600.522	
			06	REUNIÓNS, CONFERENCIAS E CURSOS	129.258	
			99	OUTROS	123.200	
					1.884.937	
			7	TRABALLOS REALIZADOS POR OUTRAS EMPRESAS		
			00	LIMPEZA E ASEO	40.400.000	
			01	SEGURANZA	8.593.167	
			03	POSTAIS	9.727	
			06	ESTUDOS E TRABALLOS TÉCNICOS	935.000	
			10	SERVIZOS CONTRATADOS DE COMEDOR	3.023.973	
			99	OUTROS	35.130.490	
					88.092.357	837.952.292
			3	INDEMNIZACIÓNS POR RAZÓNS DO SERVIZO		
			0	AXUDAS DE CUSTO	116.162	
					116.162	
			1	LOCOMOCIÓN	435.314	
					435.314	
			3	OUTRAS INDEMNIZACIÓNS	11.200	
					11.200	562.676
			4	ENCOMENDAS DE XESTIÓN		
			1	A AXENCIAS PÚBLICAS AUTONÓMICAS		
			01	Á AXENCIA GALEGA DE SANGUE, ÓRGANOS E TECIDOS	21.701.755	
					21.701.755	21.701.755
			5	ASISTENCIA SANITARIA CON MEDIOS ALLEOS		
			2	CONCERTOS CON INSTITUCIÓNS DE ATENCIÓN ESPECIALIZADA		
			03	CONCERTOS CON ENTIDADES PRIVADAS	139.029.576	
					139.029.576	
			3	CONCERTOS POR PROGRAMAS ESPECIAIS DE HEMODIÁLISE		
			01	HEMODIÁLISE EN CENTROS HOSPITALARIOS	10.678.669	
			02	CLUB DE DIÁLISE	8.650.000	
			03	OUTRAS HEMODIÁLISES EN CENTROS NON HOSPITALARIOS	4.600.377	
					23.929.046	
				SUMA E SE G U E		162.958.622

ORZAMENTOS DA COMUNIDADE AUTÓNOMA GALEGA. ANO 2018

SECCIÓN	-	11	CONSELLERÍA DE SANIDADE
SERVIZO	-	80	SERVIZO GALEGO DE SAUDE
PROGRAMA	-	412A	ATENCIÓN ESPECIALIZADA

CAPÍTULO	ARTIGO	CONCEPTO	SUBCONCEPTO	EXPLICACIÓN DO GASTO	TOTAL CONCEPTOS	TOTAL ARTIGOS E CAPITULOS
2	5			SUMAS ANTERIORES		162.958.622
		4		CONCERTOS CON CENTROS DE DIAGNÓSTICO E TRATAMENTO		
		02		TERAPIA DA INSUFICIENCIA RESPIRATORIA A DOMICILIO	11.885.095	
		03		CONCERTOS PARA RESONANCIA MAGNÉTICA E MEDICINA NUCLEAR	2.833.462	
		04		CONCERTOS PARA TAC	321.000	
		05		CONCERTOS PARA REHABILITACIÓN-FISIOTERAPIA	1.300.000	
		07		OUTROS SERVIZOS ESPECIAIS	86.000	
					16.425.557	
		5		CONCERTOS POLO PROGRAMA ESPECIAL DE TRANSPORTE		
		01		SERVIZOS CONCERTADOS DE AMBULANCIAS	19.427.265	
		02		TRASLADOS DE ENFERMOS CON OUTROS MEDIOS DE TRANSPORTE	5.233	
					19.432.498	
		8		OUTROS SERVIZOS DE ASISTENCIA SANITARIA		
		01		REINTEGROS DE ASISTENCIA SANITARIA	128.108	
		02		OUTROS SERVIZOS DE ASISTENCIA SANITARIA	865.720	
					993.828	199.810.505
						=====
				TOTAL CAPÍTULO 2		1.129.708.683
4				TRANSFERENCIAS CORRENTES		
	4			A SOCIEDADES PÚBLICAS E OUTROS ENTES PÚBLICOS DA COMUNIDADEAUTÓNOMA		
		1		A SOCIEDADES MERCANTÍS		
		15		GALARIA. EMPRESA PUBLICA DE SERVIZOS SANITARIOS S.A.	14.565.782	
					14.565.782	
		3		A FUNDACIÓNS PÚBLICAS		
		10		FUNDACIÓN INSTITUTO GALEGO OFTALMOLOXIA	1.249.202	
		12		URXENCIAS SANITARIAS 061	44.403.011	
		14		FUNDACIÓN GALEGA DE MEDICINA XENÓMICA	3.268.246	
					48.920.459	
		4		A UNIVERSIDADES PÚBLICAS DA COMUNIDADE AUTÓNOMA		
		0		A UNIVERSIDADES PÚBLICAS DA COMUNIDADE AUTÓNOMA	4.927.599	
					4.927.599	68.413.840
		8		A FAMILIAS E INSTITUCIÓNS SEN FINS DE LUCRO		
		0		A FAMILIAS		
		2		A FAMILIAS E INSTITUCIÓNS SEN FINS DE LUCRO	31.880	
				SUMASEGUE		31.880

ORZAMENTOS DA COMUNIDADE AUTÓNOMA GALEGA. ANO 2018

SECCIÓN	-	11	CONSELLERÍA DE SANIDADE
SERVIZO	-	80	SERVIZO GALEGO DE SAUDE
PROGRAMA	-	412A	ATENCIÓN ESPECIALIZADA

CAPÍTULO	ARTIGO	CONCEPTO	SUBCONCEPTO	EXPLICACIÓN DO GASTO	TOTAL CONCEPTOS	TOTAL ARTIGOS E CAPITULOS
4	8	0		S U M A S A N T E R I O R E S		31.880
		5		A FAMILIAS E INSTITUCIÓNS SEN FINS DE LUCRO	3.658.171	
		6		A FAMILIAS E INSTITUCIÓNS SEN FINS DE LUCRO	5.599.417	
		7		A FAMILIAS E INSTITUCIÓNS SEN FINS DE LUCRO	4.815.387	
					14.104.855	
		1		A INSTITUCIÓNS SEN FINS DE LUCRO		
		3		A FAMILIAS E INSTITUCIÓNS SEN FINS DE LUCRO	58.200	
					58.200	14.163.055
				T O T A L C A P Í T U L O 4		82.576.895
5				FONDO DE CONTINXENCIA		
	0			FONDO DE CONTINXENCIA		
		0		FONDO DE CONTINXENCIA	31.917.175	
					31.917.175	31.917.175
				T O T A L C A P Í T U L O 5		31.917.175
6				INVESTIMENTOS REAIS		
	2			INVESTIMENTO NOVO ASOCIADO AO FUNCIONAMENTO OPERATIVO DOS SERVICIOS		
		0		INVESTIMENTO EN TERREOS E BENS NATURAIS		
			0	INVESTIMENTO EN TERREOS E BENS NATURAIS	4.000.000	
					4.000.000	
		1		INFRAESTRUTURA E EQUIPAMENTOS SOCIAIS EN MATERIA DE SANIDADE		
			0	CONSTRUCCIÓN DE CENTROS	44.543.472	
			1	AMPLIACIÓNS E MELLORAS DE CENTROS DE SAÚDE	17.840.159	
			2	EQUIPAMENTOS (MAQUINARIA E MOBILIARIO)	12.612.725	
					74.996.356	78.996.356
		4		GASTOS EN INVESTIMENTOS DE CARACTER INMATERIAL		
			0	GASTOS EN INVESTIMENTOS DE CARACTER INMATERIAL		
			6	GASTOS EN INVESTIMENTOS DE CARACTER INMATERIAL	24.600	
					24.600	24.600
				T O T A L C A P Í T U L O 6		79.020.956

ORZAMENTOS DA COMUNIDADE AUTÓNOMA GALEGA. ANO 2018

SECCIÓN	-	11	CONSELLERÍA DE SANIDADE
SERVIZO	-	80	SERVIZO GALEGO DE SAUDE
PROGRAMA	-	412A	ATENCIÓN ESPECIALIZADA

CAPÍTULO	ARTIGO	CONCEPTO	SUBCONCEPTO	EXPLICACIÓN DO GASTO	TOTAL CONCEPTOS	TOTAL ARTIGOS E CAPITULOS
7				TRANSFERENCIAS DE CAPITAL		
	4			A SOCIEDADES PÚBLICAS E OUTROS ENTES PÚBLICOS DA COMUNIDADEAUTÓNOMA		
		3		A FUNDACIÓNS PÚBLICAS		
			12	URXENCIAS SANITARIAS 061	2.495.000	
						2.495.000
						2.495.000
	7			A EMPRESAS PRIVADAS		
		0		A EMPRESAS PRIVADAS		
			0	A EMPRESAS PRIVADAS	385.464	
						385.464
						385.464
						=====
				TOTAL CAPÍTULO 7		2.880.464
8				ACTIVOS FINANCIEROS		
	3			CONCESION DE PRÉSTAMOS FÓRA DO SECTOR PÚBLICO		
		0		PRÉSTAMOS A CURTO PRAZO		
			08	A FAMILIAS E INSTITUCIÓNS SEN FINS DE LUCRO	210.354	
						210.354
						210.354
	1			PRÉSTAMOS A LONGO PRAZO		
			08	A FAMILIAS E INSTINTUCIÓNS SEN FINS DE LUCRO	48.081	
						48.081
						258.435
						=====
				TOTAL CAPÍTULO 8		258.435
				TOTAL PROGRAMA 412A		2.463.785.930

ORZAMENTOS DA COMUNIDADE AUTÓNOMA GALEGA. ANO 2018

SECCIÓN	-	11	CONSELLERÍA DE SANIDADE
SERVIZO	-	80	SERVIZO GALEGO DE SAUDE
PROGRAMA	-	412B	ATENCIÓN PRIMARIA

CAPÍTULO	ARTIGO	CONCEPTO	SUBCONCEPTO	EXPLICACIÓN DO GASTO	TOTAL CONCEPTOS	TOTAL ARTIGOS E CAPITULOS
1				GASTOS DE PERSOAL		
	2			FUNCIONARIOS		
		0		RETRIBUCIÓNS BÁSICAS		
		00		SOLDOS SUBGRUPO A1	48.336.630	
		01		SOLDOS SUBGRUPO A2	38.815.497	
		02		SOLDOS SUBGRUPO C1	1.529.939	
		03		SOLDOS SUBGRUPO C2	15.386.796	
		04		SOLDOS AGRUPACIÓNS PROFESIONAIS	3.393.258	
		05		TRIENIOS	27.256.463	
		10		SOLDOS SUBGRUPO A1. PERSOAL DE COTA	3.540.844	
		11		SOLDOS SUBGRUPO A2. PERSOAL DE COTA	4.180.354	
		12		SUBSTITUCIÓNS MÉDICOS APD	915	
		13		SUBSTITUCIÓNS PRACTICANTES A.P.D.	1.116	
		14		SUBSTITUCIÓNS MATRONAS A.P.D.	102	
					142.441.914	
		1		RETRIBUCIÓNS COMPLEMENTARIAS		
		00		COMPLEMENTO DE DESTINO	45.222.653	
		01		COMPLEMENTO ESPECÍFICO	41.343.572	
		02		OUTROS COMPLEMENTOS	8.008.302	
		03		COMPLEMENTOS DE ATENCIÓN CONTINUADA PERSOAL FACULTATIVO	3.927.294	
		04		COMPLEMENTOS DE ATENCIÓN CONTINUADA PERSOAL NON FACULTATIVO	1.870.301	
		05		COMPLEMENTOS DE ATENCIÓN CONTINUADA OUTRO PERSOAL	765.619	
		06		COMPLEMENTO DE PENOSIDADE, RESPONSABILIDADE E DIFICULTADE	168.027	
		08		IPC GALEGO	954.338	
		16		PRESTACIONS ECONÓMICAS POR IT A COMPENSAR	714	
		17		PRESTACIONS POR DIFERENCIAS RETRIBUTIVAS EN IT. E MATERNIDADE	714	
		42		RETRIBUCIÓNS COMPLEMENTARIAS DE COTA	3.695.787	
		43		COMPLEMENTO DE CARREIRA	12.785.244	
		44		COMPLEMENTO PERSOAL	32.038	
					118.774.603	261.216.517
	3			LABORAIS		
		0		LABORAL FIXO		
		00		RETRIBUCIÓNS BÁSICAS	15.640	
				S U M A E S E G U E		15.640

ORZAMENTOS DA COMUNIDADE AUTÓNOMA GALEGA. ANO 2018

SECCIÓN	-	11	CONSELLERÍA DE SANIDADE
SERVIZO	-	80	SERVIZO GALEGO DE SAUDE
PROGRAMA	-	412B	ATENCIÓN PRIMARIA

CAPÍTULO	ARTIGO	CONCEPTO	SUBCONCEPTO	EXPLICACIÓN DO GASTO	TOTAL CONCEPTOS	TOTAL ARTIGOS E CAPITULOS
1	3	0		SUMAS ANTERIORES		15.640
		01		OUTRAS REMUNERACIÓNS	3.542	
		05		TRIENIOS	2.917	
		08		IPC GALEGO	78	
		16		PRESTACIONS ECONÓMICAS POR IT A COMPENSAR	102	
		17		PRESTACIONS POR DIFERENCIAS RETRIBUTIVAS EN IT. E MATERNIDADE	102	
					22.381	
	1			LABORAL TEMPORAL		
		00		RETRIBUCIÓNS BÁSICAS	47.245.688	
		05		TRIENIOS	56.718	
		08		IPC GALEGO	178.998	
		16		PRESTACIONS ECONÓMICAS POR IT A COMPENSAR	714	
		17		PRESTACIONS POR DIFERENCIAS RETRIBUTIVAS EN IT. E MATERNIDADE	714	
					47.482.832	
	3			LABORAL TEMPORAL INDEFINIDO		
		00		RETRIBUCIÓNS BÁSICAS	17.098	
		01		OUTRAS REMUNERACIÓNS	1.895	
		08		IPC GALEGO	72	
					19.065	47.524.278
	5			INCENTIVOS AO RENDEMENTO		
		2		PRODUCTIVIDADE PERSOAL ESTATUTARIO. FACTOR FIXO		
		00		PRODUCTIVIDADE PERSOAL ESTATUTARIO. FACTOR FIXO	47.639.283	
					47.639.283	
		3		PRODUCTIVIDADE PERSOAL ESTATUTARIO. FACTOR VARIABLE		
		01		PRODUCTIVIDADE FACTOR VARIABLE. PERSOAL DIRECTIVO	254.529	
		02		PRODUCTIVIDADE FACTOR VARIABLE. PERSOAL NON DIRECTIVO	5.390.063	
		04		PRODUCTIVIDADE FACTOR VARIABLE. PROGRAMAS ESPECIAIS	3.638.348	
		05		PRODUCTIVIDADE FACTOR VARIABLE. ACTIVIDADES NON PROGRAMADAS	43.053	
					9.325.993	56.965.276
	6			COTAS, PRESTACIÓNS E GASTOS SOCIAIS A CARGO DO EMPREGADOR		
		0		COTAS SOCIAIS		
		00		SEGURIDADE SOCIAL	73.546.604	
		33		SEGURIDADE SOCIAL DO PERSOAL LABORAL TEMPORAL INDEFINIDO	3.908	
					73.550.512	
				SUMASEGUE		73.550.512

ORZAMENTOS DA COMUNIDADE AUTÓNOMA GALEGA. ANO 2018

SECCIÓN	-	11	CONSELLERÍA DE SANIDADE
SERVIZO	-	80	SERVIZO GALEGO DE SAUDE
PROGRAMA	-	412B	ATENCIÓN PRIMARIA

CAPÍTULO	ARTIGO	CONCEPTO	SUBCONCEPTO	EXPLICACIÓN DO GASTO	TOTAL CONCEPTOS	TOTAL ARTIGOS E CAPITULOS
1	6			SUMAS ANTERIORES		73.550.512
		1		COMPLEMENTO FAMILIAR		
		05		COMPLEMENTOS DE PRESTACIÓN	306.455	
					306.455	
		2		GASTOS SOCIAIS DO PERSOAL		
		04		ACCIÓN SOCIAL	10.200	
					10.200	73.867.167
		8		FONDO RETRIBUTIVO		
		0		FONDO RETRIBUTIVO	8.791.465	
					8.791.465	8.791.465
						=====
				TOTAL CAPÍTULO 1		448.364.703
2				GASTOS EN BENS CORRENTES E SERVIZOS		
		0		ALUGAMENTOS E CANONS		
		2		EDIFICIOS E OUTRAS CONSTRUCIÓNS	84.000	
					84.000	
		3		MAQUINARIA, INSTALACIÓNS E UTENSILIOS	23.000	
					23.000	
		4		MATERIAL DE TRANSPORTE	21.300	
					21.300	
		5		MOBILIARIO E UTENSILIOS	439.085	
					439.085	567.385
		1		REPARACIÓNS, MANTEMENTO E CONSERVACIÓN		
		2		EDIFICIOS E OUTRAS CONSTRUCIÓNS	959.450	
					959.450	
		3		MAQUINARIA, INSTALACIÓNS E UTENSILIOS	807.740	
					807.740	
		4		MATERIAL DE TRANSPORTE	21.100	
					21.100	
		5		MOBILIARIO E UTENSILIOS	614.987	
					614.987	
		6		EQUIPAMENTOS PARA PROCESOS DE INFORMACIÓN	70.100	
					70.100	2.473.377
				SUMA E SE G U E		3.040.762

ORZAMENTOS DA COMUNIDADE AUTÓNOMA GALEGA. ANO 2018

SECCIÓN	-	11	CONSELLERÍA DE SANIDADE
SERVIZO	-	80	SERVIZO GALEGO DE SAUDE
PROGRAMA	-	412B	ATENCIÓN PRIMARIA

CAPÍTULO	ARTIGO	CONCEPTO	SUBCONCEPTO	EXPLICACIÓN DO GASTO	TOTAL CONCEPTOS	TOTAL ARTIGOS E CAPITULOS
2				SUMAS ANTERIORES		3.040.762
	2			MATERIAL, SUBMINISTRACIÓNS E OUTROS		
		0		MATERIAL DE OFICINA		
		00		ORDINARIO NON INVENTARIABLE	214.047	
		01		PRENSA, REVISTAS, LIBROS E OUTRAS PUBLICACIÓNS	2.065	
		02		MATERIAL INFORMÁTICO NON INVENTARIABLE	9.600	
					225.712	
	1			SUBMINISTRACIÓNS		
		00		ENERXÍA ELÉCTRICA	1.935.946	
		01		AUGA	120.000	
		02		GAS	288.657	
		03		COMBUSTIBLES	922.603	
		04		VESTIARIO	45.100	
		05		PRODUCTOS ALIMENTICIOS	2.000	
		06		PRODUCTOS FARMACÉUTICOS E MATERIAL SANITARIO	299.929	
		13		INSTRUMENTAL E PEQUENOS UTENSILIOS SANITARIOS	31.000	
		14		INSTRUMENTAL E PEQUENOS UTENSILIOS NON SANITARIOS	4.000	
		16		OUTRO MATERIAL SANITARIO	3.735.718	
		17		MATERIAL NON SANITARIO PARA CONSUMO E REPOSICIÓN	210.000	
		19		MATERIAL DE LABORATORIO	551.296	
		20		MATERIAL DE RADIOLOXÍA	800	
		99		OUTRAS SUBMINISTRACIÓNS	301.796	
					8.448.845	
	2			COMUNICACIÓNS		
		00		TELEFÓNICAS	198.191	
		01		POSTAIS	38.065	
		02		TELEGRÁFICAS	60	
		03		TÉLEX E TELEFAX	30	
					236.346	
	3			TRANSPORTES	271.706	
					271.706	
	4			PRIMAS DE SEGUROS	9.000	
					9.000	
				SUMA E SEGUE		9.191.609

ORZAMENTOS DA COMUNIDADE AUTÓNOMA GALEGA. ANO 2018

SECCIÓN	-	11	CONSELLERÍA DE SANIDADE
SERVIZO	-	80	SERVIZO GALEGO DE SAUDE
PROGRAMA	-	412B	ATENCIÓN PRIMARIA

CAPÍTULO	ARTIGO	CONCEPTO	SUBCONCEPTO	EXPLICACIÓN DO GASTO	TOTAL CONCEPTOS	TOTAL ARTIGOS E CAPITULOS
2	2			S U M A S A N T E R I O R E S		9.191.609
		5		TRIBUTOS	317.700	
					317.700	
		6		GASTOS DIVERSOS		
		02		PUBLICIDADE E PROPAGANDA	4.000	
		03		XURÍDICOS, CONTENCIOSOS	3.700	
		06		REUNIÓNS, CONFERENCIAS E CURSOS	8.700	
		99		OUTROS	300	
					16.700	
		7		TRABALLOS REALIZADOS POR OUTRAS EMPRESAS		
		00		LIMPEZA E ASEO	5.985.038	
		01		SEGURANZA	235.843	
		06		ESTUDOS E TRABALLOS TÉCNICOS	20.000	
		10		SERVIZOS CONTRATADOS DE COMEDOR	591.000	
		99		OUTROS	2.266.300	
					9.098.181	18.624.190
3				INDEMNIZACIÓNS POR RAZÓNS DO SERVIZO		
		0		AXUDAS DE CUSTO	8.600	
					8.600	
		1		LOCOMOCIÓN	81.710	
					81.710	
		3		OUTRAS INDEMNIZACIÓNS	824.000	
					824.000	914.310
5				ASISTENCIA SANITARIA CON MEDIOS ALLEOS		
		8		OUTROS SERVIZOS DE ASISTENCIA SANITARIA		
		02		OUTROS SERVIZOS DE ASISTENCIA SANITARIA	5.665.723	
					5.665.723	5.665.723
						=====
				T O T A L C A P Í T U L O 2		28.244.985
4				TRANSFERENCIAS CORRENTES		
		8		A FAMILIAS E INSTITUCIÓNS SEN FINS DE LUCRO		
		9		A FARMACIAS (RECEITAS MEDICAS)		
		0		A FARMACIAS (RECEITAS MEDICAS)	727.736.158	
					727.736.158	727.736.158
						=====
				T O T A L C A P Í T U L O 4		727.736.158

ORZAMENTOS DA COMUNIDADE AUTÓNOMA GALEGA. ANO 2018

SECCIÓN	-	11	CONSELLERÍA DE SANIDADE
SERVIZO	-	80	SERVIZO GALEGO DE SAUDE
PROGRAMA	-	412B	ATENCIÓN PRIMARIA

CAPÍTULO	ARTIGO	CONCEPTO	SUBCONCEPTO	EXPLICACIÓN DO GASTO	TOTAL CONCEPTOS	TOTAL ARTIGOS E CAPITULOS
6				INVESTIMENTOS REAIS		
	2			INVESTIMENTO NOVO ASOCIADO AO FUNCIONAMENTO OPERATIVO DOS SERVICIOS		
		1		INFRAESTRUTURA E EQUIPAMENTOS SOCIAIS EN MATERIA DE SANIDADE		
			0	CONSTRUCCIÓN DE CENTROS	7.960.717	
						7.960.717
		8		OUTRO INMOBILIZADO MATERIAL		
			1	OUTRO INMOBILIZADO MATERIAL	61.500	
			2	OUTRO INMOBILIZADO MATERIAL	28.700	
			3	OUTRO INMOBILIZADO MATERIAL	25.000	
						115.200
	3			INVESTIMENTO DE REPOSICIÓN ASOCIADO AO FUNCIONAMENTO OPERATIVO DOS SERVICIOS		8.075.917
		1		EQUIPAMENTO CENTROS SANITARIOS (PLANS DE NECESIDADES)		
			1	EQUIPAMENTO CENTROS SANITARIOS (PLANS DE NECESIDADES)	582.947	
						582.947
	4			GASTOS EN INVESTIMENTOS DE CARACTER INMATERIAL		
			0	GASTOS EN INVESTIMENTOS DE CARACTER INMATERIAL		
			3	GASTOS EN INVESTIMENTOS DE CARACTER INMATERIAL	24.200	
			4	GASTOS EN INVESTIMENTOS DE CARACTER INMATERIAL	28.700	
						52.900
						52.900
						=====
				TOTAL CAPÍTULO 6		8.711.764
7				TRANSFERENCIAS DE CAPITAL		
	6			A CORPORACIÓNS LOCAIS		
			0	A CORPORACIÓNS LOCAIS		
			0	A CORPORACIÓNS LOCAIS	614.536	
						614.536
						=====
				TOTAL CAPÍTULO 7		614.536
				TOTAL PROGRAMA 412B		1.213.672.146

ORZAMENTOS DA COMUNIDADE AUTÓNOMA GALEGA. ANO 2018

SECCIÓN	-	11	CONSELLERÍA DE SANIDADE
SERVIZO	-	80	SERVIZO GALEGO DE SAUDE
PROGRAMA	-	413A	PROTECCIÓN E PROMOCIÓN DA SAÚDE PÚBLICA

CAPÍTULO	ARTIGO	CONCEPTO	SUBCONCEPTO	EXPLICACIÓN DO GASTO	TOTAL CONCEPTOS	TOTAL ARTIGOS E CAPITULOS
2				GASTOS EN BENS CORRENTES E SERVIZOS		
	2			MATERIAL, SUBMINISTRACIÓNS E OUTROS		
		1		SUBMINISTRACIÓNS		
			19	MATERIAL DE LABORATORIO	156.619	
					156.619	156.619
				TOTAL CAPÍTULO 2		=====
						156.619
4				TRANSFERENCIAS CORRENTES		
	6			A CORPORACIÓNS LOCAIS		
		0		A CORPORACIÓNS LOCAIS		
			0	A CORPORACIÓNS LOCAIS	3.979.800	
					3.979.800	3.979.800
	8			A FAMILIAS E INSTITUCIÓNS SEN FINS DE LUCRO		
		1		A INSTITUCIÓNS SEN FINS DE LUCRO		
			00	INSTITUCIÓNS SEN FINS DE LUCRO	1.523.144	
			01	INSTITUCIÓNS SEN FINS DE LUCRO	844.032	
			02	A FAMILIAS E INSTITUCIÓNS SEN FINS DE LUCRO	561.273	
			03	INSTITUCIÓNS SEN FINS DE LUCRO	1.356.351	
			04	INSTITUCIÓNS SEN FINS DE LUCRO	860.535	
			05	A FAMILIAS E INSTITUCIÓNS SEN FINS DE LUCRO	6.180	
			06	INSTITUCIÓNS SEN FINS DE LUCRO	43.701	
			07	INSTITUCIÓNS SEN FINS DE LUCRO	24.909	
			08	A INSTITUCIÓNS SEN FINS DE LUCRO	24.909	
			10	INSTITUCIÓNS SEN FINS DE LUCRO	137.278	
			11	A INSTITUCIÓNS SEN FINS DE LUCRO	21.102	
			12	A INSTITUCIÓNS SEN FINS DE LUCRO	128.117	
			13	INSTITUCIÓNS SEN FINS DE LUCRO	64.042	
			14	A INSTITUCIÓNS SEN FINS DE LUCRO	84.307	
			15	INSTITUCIÓNS SEN FINS DE LUCRO	35.353	
			16	A INSTITUCIÓNS SEN FINS DE LUCRO	15.683	
			17	INSTITUCIÓNS SEN FINS DE LUCRO	23.063	
			18	A INSTITUCIÓNS SEN FINS DE LUCRO	10.925	
			19	INSTITUCIÓNS SEN FINS DE LUCRO	40.057	
				SUMA E SE G U E		5.804.961

ORZAMENTOS DA COMUNIDADE AUTÓNOMA GALEGA. ANO 2018

SECCIÓN	-	11	CONSELLERÍA DE SANIDADE
SERVIZO	-	80	SERVIZO GALEGO DE SAUDE
PROGRAMA	-	413A	PROTECCIÓN E PROMOCIÓN DA SAÚDE PÚBLICA

CAPÍTULO	ARTIGO	CONCEPTO	SUBCONCEPTO	EXPLICACIÓN DO GASTO	TOTAL CONCEPTOS	TOTAL ARTIGOS E CAPÍTULOS
4	8	1		SUMAS ANTERIORES		5.804.961
		20		A INSTITUCIÓNS SEN FINS DE LUCRO	94.684	
		21		A INSTITUCIÓNS SEN FINS DE LUCRO	402.000	
		22		A INSTITUCIÓNS SEN FINS DE LUCRO	175.175	
		23		A INSTITUCIÓNS SEN FINS DE LUCRO	152.957	
		24		A INSTITUCIÓNS SEN FINS DE LUCRO	98.349	
		25		A INSTITUCIÓNS SEN FINS DE LUCRO	180.644	
		27		A INSTITUCIÓNS SEN FINS DE LUCRO	28.868	
		28		A INSTITUCIÓNS SEN FINS DE LUCRO	14.567	
		29		A INSTITUCIÓNS SEN FINS DE LUCRO	45.000	
		30		A INSTITUCIÓNS SEN FINS DE LUCRO	456.798	
					7.454.003	7.454.003
						=====
				TOTAL CAPÍTULO 4		11.433.803
6				INVESTIMENTOS REAIS		
	2			INVESTIMENTO NOVO ASOCIADO AO FUNCIONAMENTO OPERATIVO DOS SERVICIOS		
		8		OUTRO INMOBILIZADO MATERIAL		
		0		OUTRO INMOBILIZADO MATERIAL	5.000	
					5.000	5.000
	4			GASTOS EN INVESTIMENTOS DE CARACTER INMATERIAL		
		0		GASTOS EN INVESTIMENTOS DE CARACTER INMATERIAL		
		0		GASTOS EN INVESTIMENTOS DE CARACTER INMATERIAL	129.400	
		1		GASTOS EN INVESTIMENTOS DE CARACTER INMATERIAL	160.960	
					290.360	290.360
						=====
				TOTAL CAPÍTULO 6		295.360
				TOTAL PROGRAMA 413A		11.885.782

ORZAMENTOS DA COMUNIDADE AUTÓNOMA GALEGA. ANO 2018

SECCIÓN	-	11	CONSELLERÍA DE SANIDADE
SERVIZO	-	80	SERVIZO GALEGO DE SAUDE
PROGRAMA	-	414A	FORMACIÓN DE GRADUADOS E POSGRADUADOS

CAPÍTULO	ARTIGO	CONCEPTO	SUBCONCEPTO	EXPLICACIÓN DO GASTO	TOTAL CONCEPTOS	TOTAL ARTIGOS E CAPITULOS
1				GASTOS DE PERSOAL		
	2			FUNCIONARIOS		
		0		RETRIBUCIÓNS BÁSICAS		
		00		SOLDOS SUBGRUPO A1	21.525.700	
		01		SOLDOS SUBGRUPO A2	1.479.068	
					23.004.768	
		1		RETRIBUCIÓNS COMPLEMENTARIAS		
		02		OUTROS COMPLEMENTOS	3.430.411	
		03		COMPLEMENTOS DE ATENCIÓN CONTINUADA PERSOAL FACULTATIVO	8.896.389	
		04		COMPLEMENTOS DE ATENCIÓN CONTINUADA PERSOAL NON FACULTATIVO	43.227	
		08		IPC GALEGO	130.536	
		16		PRESTACIÓNS ECONÓMICAS POR IT A COMPENSAR	1.326	
		17		PRESTACIÓNS POR DIFERENCIAS RETRIBUTIVAS EN IT. E MATERNIDADE	1.326	
					12.503.215	35.507.983
	6			COTAS, PRESTACIÓNS E GASTOS SOCIAIS A CARGO DO EMPREGADOR		
		0		COTAS SOCIAIS		
		00		SEGURIDADE SOCIAL	13.672.346	
					13.672.346	13.672.346
	8			FONDO RETRIBUTIVO		
		0		FONDO RETRIBUTIVO	983.607	
					983.607	983.607
						=====
				TOTAL CAPÍTULO 1		50.163.936
2				GASTOS EN BENS CORRENTES E SERVIZOS		
	3			INDEMNIZACIÓNS POR RAZÓNS DO SERVIZO		
		1		LOCOMOCIÓN	600	
					600	
		3		OUTRAS INDEMNIZACIÓNS	1.000	
					1.000	1.600
						=====
				TOTAL CAPÍTULO 2		1.600
6				INVESTIMENTOS REAIS		
	2			INVESTIMENTO NOVO ASOCIADO AO FUNCIONAMENTO OPERATIVO DOS SERVIZOS		
		8		OUTRO INMOBILIZADO MATERIAL		
		1		OUTRO INMOBILIZADO MATERIAL	21.320	
					21.320	21.320
				SUMA E SEGUE		21.320

ORZAMENTOS DA COMUNIDADE AUTÓNOMA GALEGA. ANO 2018

SECCIÓN	-	11	CONSELLERÍA DE SANIDADE
SERVIZO	-	80	SERVIZO GALEGO DE SAUDE
PROGRAMA	-	414A	FORMACIÓN DE GRADUADOS E POSGRADUADOS

CAPÍTULO	ARTIGO	CONCEPTO	SUBCONCEPTO	EXPLICACIÓN DO GASTO	TOTAL CONCEPTOS	TOTAL ARTIGOS E CAPITULOS
6				SUMAS ANTERIORES		21.320
	4			GASTOS EN INVESTIMENTOS DE CARACTER INMATERIAL		
		0		GASTOS EN INVESTIMENTOS DE CARACTER INMATERIAL		
			1	GASTOS EN INVESTIMENTOS DE CARACTER INMATERIAL	356.700	
					356.700	356.700
						=====
				TOTAL CAPÍTULO 6		378.020
				TOTAL PROGRAMA 414A		50.543.556

ORZAMENTOS DA COMUNIDADE AUTÓNOMA GALEGA. ANO 2018

SECCIÓN	-	11	CONSELLERÍA DE SANIDADE
SERVIZO	-	80	SERVIZO GALEGO DE SAUDE
PROGRAMA	-	561C	INVESTIGACIÓN SANITARIA

CAPÍTULO	ARTIGO	CONCEPTO	SUBCONCEPTO	EXPLICACIÓN DO GASTO	TOTAL CONCEPTOS	TOTAL ARTIGOS E CAPITULOS
1				GASTOS DE PERSOAL		
	3			LABORAIS		
		1		LABORAL TEMPORAL		
		00		RETRIBUCIÓNS BÁSICAS	333.784	
		08		IPC GALEGO	1.263	
					335.047	335.047
6				COTAS, PRESTACIÓNS E GASTOS SOCIAIS A CARGO DO EMPREGADOR		
	0			COTAS SOCIAIS		
		00		SEGURIDADE SOCIAL	463.958	
					463.958	463.958
8				FONDO RETRIBUTIVO		
	0			FONDO RETRIBUTIVO	15.980	
					15.980	15.980
						=====
				TOTAL CAPÍTULO 1		814.985
6				INVESTIMENTOS REAIS		
	2			INVESTIMENTO NOVO ASOCIADO AO FUNCIONAMENTO OPERATIVO DOS		
				SERVIZOS		
	8			OUTRO INMOBILIZADO MATERIAL		
		1		OUTRO INMOBILIZADO MATERIAL	1.000.000	
					1.000.000	1.000.000
						=====
				TOTAL CAPÍTULO 6		1.000.000
				TOTAL PROGRAMA 561C		1.814.985
				TOTAL SERVIZO 80		3.783.751.156
				TOTAL SECCIÓN 11		3.783.751.156

ORZAMENTOS DA COMUNIDADE AUTÓNOMA GALEGA. ANO 2018

CONSELLERÍA DE SANIDADE

RESUMO POR ARTIGOS DE OPERACIONES DE GASTOS

CAPI-TULO	ARTIGO	EXPLICACION DO GASTO	TOTAL
1		GASTOS DE PERSOAL	
	0	ALTOS CARGOS E DELEGADOS	225.619
	2	FUNCIONARIOS	1.021.400.907
	3	LABORAIS	151.893.221
	4	OUTRO PERSOAL	712.210
	5	INCENTIVOS AO RENDEMENTO	155.109.466
	6	COTAS, PRESTACIÓNS E GASTOS SOCIAIS A CARGO DO EMPREGADOR	283.725.530
	8	FONDO RETRIBUTIVO	32.261.339
			1.645.328.292
2		GASTOS EN BENS CORRENTES E SERVIZOS	
	0	ALUGAMENTOS E CANONS	38.695.427
	1	REPARACIÓNS, MANTEMENTO E CONSERVACIÓN	34.233.865
	2	MATERIAL, SUBMINISTRACIÓNS E OUTROS	858.285.693
	3	INDEMNIZACIÓNS POR RAZÓNS DO SERVIZO	1.695.772
	4	ENCOMENDAS DE XESTIÓN	21.701.755
	5	ASISTENCIA SANITARIA CON MEDIOS ALLEOS	205.476.228
			1.160.088.740
4		TRANSFERENCIAS CORRENTES	
	4	A SOCIEDADES PÚBLICAS E OUTROS ENTES PÚBLICOS DA COMUNIDADEAUTÓNOMA	68.413.840
	6	A CORPORACIÓNS LOCAIS	3.979.800
	8	A FAMILIAS E INSTITUCIÓNS SEN FINS DE LUCRO	749.353.216
			821.746.856
5		FONDO DE CONTINXENCIA	
	0	FONDO DE CONTINXENCIA	31.917.175
			31.917.175
		S U M A E S E G U E	3.659.081.063

ORZAMENTOS DA COMUNIDADE AUTÓNOMA GALEGA. ANO 2018

CONSELLERÍA DE SANIDADE

RESUMO POR ARTIGOS DE OPERACIONS DE GASTOS

CAPI-TULO	ARTIGO	EXPLICACION DO GASTO	TOTAL
		SUMAS ANTERIORES	3.659.081.063
6		INVESTIMENTOS REAIS	
	2	INVESTIMENTO NOVO ASOCIADO AO FUNCIONAMENTO OPERATIVO DOS SERVIZOS	117.444.069
	3	INVESTIMENTO DE REPOSICIÓN ASOCIADO AO FUNCIONAMENTO OPERATIVO DOS SERVIZOS	582.947
	4	GASTOS EN INVESTIMENTOS DE CARACTER INMATERIAL	2.498.077
			120.525.093
7		TRANSFERENCIAS DE CAPITAL	
	4	A SOCIEDADES PÚBLICAS E OUTROS ENTES PÚBLICOS DA COMUNIDADEAUTÓNOMA	2.495.000
	6	A CORPORACIÓNS LOCAIS	614.536
	7	A EMPRESAS PRIVADAS	385.464
			3.495.000
8		ACTIVOS FINANCEIROS	
	3	CONCESION DE PRÉSTAMOS FÓRA DO SECTOR PÚBLICO	650.000
			650.000
		T O T A L	3.783.751.156

ORZAMENTOS DA COMUNIDADE AUTÓNOMA GALEGA. ANO 2018

TOTAL XERAL

RESUMO POR ARTIGOS DE OPERACIONES DE GASTOS


CAPI-TULO	ARTIGO	EXPLICACION DO GASTO	TOTAL
1		GASTOS DE PERSOAL	
	0	ALTOS CARGOS E DELEGADOS	225.619
	2	FUNCIONARIOS	1.021.400.907
	3	LABORAIS	151.893.221
	4	OUTRO PERSOAL	712.210
	5	INCENTIVOS AO RENDEMENTO	155.109.466
	6	COTAS, PRESTACIÓNS E GASTOS SOCIAIS A CARGO DO EMPREGADOR	283.725.530
	8	FONDO RETRIBUTIVO	32.261.339
			1.645.328.292
2		GASTOS EN BENS CORRENTES E SERVIZOS	
	0	ALUGAMENTOS E CANONS	38.695.427
	1	REPARACIÓNS, MANTEMENTO E CONSERVACIÓN	34.233.865
	2	MATERIAL, SUBMINISTRACIÓNS E OUTROS	858.285.693
	3	INDEMNIZACIÓNS POR RAZÓNS DO SERVIZO	1.695.772
	4	ENCOMENDAS DE XESTIÓN	21.701.755
	5	ASISTENCIA SANITARIA CON MEDIOS ALLEOS	205.476.228
			1.160.088.740
4		TRANSFERENCIAS CORRENTES	
	4	A SOCIEDADES PÚBLICAS E OUTROS ENTES PÚBLICOS DA COMUNIDADEAUTÓNOMA	68.413.840
	6	A CORPORACIÓNS LOCAIS	3.979.800
	8	A FAMILIAS E INSTITUCIÓNS SEN FINS DE LUCRO	749.353.216
			821.746.856
5		FONDO DE CONTINXENCIA	
	0	FONDO DE CONTINXENCIA	31.917.175
			31.917.175
		S U M A E S E G U E	3.659.081.063

ORZAMENTOS DA COMUNIDADE AUTÓNOMA GALEGA. ANO 2018


TOTAL XERAL

RESUMO POR ARTIGOS DE OPERACIONS DE GASTOS

CAPI-TULO	ARTIGO	EXPLICACION DO GASTO	TOTAL
		SUMAS ANTERIORES	3.659.081.063
6		INVESTIMENTOS REAIS	
	2	INVESTIMENTO NOVO ASOCIADO AO FUNCIONAMENTO OPERATIVO DOS SERVIZOS	117.444.069
	3	INVESTIMENTO DE REPOSICIÓN ASOCIADO AO FUNCIONAMENTO OPERATIVO DOS SERVIZOS	582.947
	4	GASTOS EN INVESTIMENTOS DE CARACTER INMATERIAL	2.498.077
			120.525.093
7		TRANSFERENCIAS DE CAPITAL	
	4	A SOCIEDADES PÚBLICAS E OUTROS ENTES PÚBLICOS DA COMUNIDADEAUTÓNOMA	2.495.000
	6	A CORPORACIÓNS LOCAIS	614.536
	7	A EMPRESAS PRIVADAS	385.464
			3.495.000
8		ACTIVOS FINANCEIROS	
	3	CONCESION DE PRÉSTAMOS FÓRA DO SECTOR PÚBLICO	650.000
			650.000
		T O T A L	3.783.751.156



FONDO GALEGO DE GARANTÍA AGRARIA



ESTADO DE INGRESOS

ORZAMENTOS DA COMUNIDADE AUTÓNOMA GALEGA. ANO 2018

OPERACIONES CORRENTES

CAPÍTULO	ARTIGO	CONCEPTO	SUBCONCEPTO	PARTIDA	EXPLICACIÓN DO INGRESO	TOTAL CONCEPTOS	TOTAL ARTIGOS E CAPÍTULOS
3					TAXAS, PREZOS E OUTROS INGRESOS		
	0				TAXAS ADMINISTRATIVAS		
		1			TAXAS POR SERVIZOS ADMINISTRATIVOS		
			04		OUTRAS TAXAS POR SERVIZOS ADMINISTRATIVOS	100	
						100	100
							=====
					TOTAL CAPÍTULO 3		100

ORZAMENTOS DA COMUNIDADE AUTÓNOMA GALEGA. ANO 2018

OPERACIONES CORRENTES

CAPÍTULO	ARTIGO	CONCEPTO	SUBCONCEPTO	PARTIDA	EXPLICACIÓN DO INGRESO	TOTAL CONCEPTOS	TOTAL ARTIGOS E CAPÍTULOS
4					TRANSFERENCIAS CORRENTES		
	1				DA ADMINISTRACIÓN XERAL DA COMUNIDADE AUTÓNOMA		
		0			DA ADMINISTRACIÓN XERAL DA COMUNIDADE AUTÓNOMA		
			00		FONDOS PROPIOS	4.809.170	
						4.809.170	4.809.170
							=====
					TOTAL CAPÍTULO 4		4.809.170

ORZAMENTOS DA COMUNIDADE AUTÓNOMA GALEGA. ANO 2018

OPERACIONES CORRENTES

CAPÍTULO	ARTIGO	CONCEPTO	SUBCONCEPTO	PARTIDA	EXPLICACIÓN DO INGRESO	TOTAL CONCEPTOS	TOTAL ARTIGOS E CAPÍTULOS
5					INGRESOS PATRIMONIAIS		
	2				XUROS DE DEPÓSITOS		
		0			XUROS DE CONTAS BANCARIAS		
			00		DE CONTAS CORRENTES	5.000	
						5.000	5.000
							=====
					TOTAL CAPÍTULO 5		5.000

ORZAMENTOS DA COMUNIDADE AUTÓNOMA GALEGA. ANO 2018


OPERACIONES DE CAPITAL

CAPÍTULO	ARTIGO	CONCEPTO	SUBCONCEPTO	PARTIDA	EXPLICACIÓN DO INGRESO	TOTAL CONCEPTOS	TOTAL ARTIGOS E CAPÍTULOS
7					TRANSFERENCIAS DE CAPITAL		
	1				DA ADMINISTRACIÓN XERAL DA COMUNIDADE AUTÓNOMA		
		0			DA ADMINISTRACIÓN XERAL DA COMUNIDADE AUTÓNOMA		
			00		FONDOS PROPIOS	8.684.487	
			01		TRANSFERENCIAS FINALISTAS DO ESTADO	2.652.891	
			26		FEADER 2014-2020	26.528.886	
						37.866.264	37.866.264
							=====
					TOTAL CAPÍTULO 7		37.866.264
					TOTAL INGRESOS		42.680.534

ORZAMENTOS DA COMUNIDADE AUTÓNOMA GALEGA. ANO 2018

Resumo por Artigos de Operacións de Ingresos

CAPÍTULO	ARTIGOS	EXPLICACIÓN DO INGRESO	TOTAL
3		TAXAS, PREZOS E OUTROS INGRESOS	
	0	TAXAS ADMINISTRATIVAS	100
			100
4		TRANSFERENCIAS CORRENTES	
	1	DA ADMINISTRACIÓN XERAL DA COMUNIDADE AUTÓNOMA	4.809.170
			4.809.170
5		INGRESOS PATRIMONIAIS	
	2	XUROS DE DEPÓSITOS	5.000
			5.000
7		TRANSFERENCIAS DE CAPITAL	
	1	DA ADMINISTRACIÓN XERAL DA COMUNIDADE AUTÓNOMA	37.866.264
			37.866.264
		TOTAL	42.680.534




RESUMO XERAL DE GASTOS

ORZAMENTOS DA COMUNIDADE AUTÓNOMA GALEGA. ANO 2018


RESUMO XERAL POR SERVIZOS E CAPÍTULOS

ORGANISMO - 13 FONDO GALEGO DE GARANTÍA AGRARIA


	CAPÍTULOS E ARTIGOS	SERVIZOS	80		TOTAL
1-	GASTOS DE PERSOAL				
12	- FUNCIONARIOS		2.813.863	0	2.813.863
13	- LABORAIS		619.424	0	619.424
16	- COTAS, PRESTACIÓNS E GASTOS SOCIAIS A CARGO DO EMPREGADOR		778.372	0	778.372
18	- FONDO RETRIBUTIVO		84.233	0	84.233
	TOTAL CAPÍTULO 1		4.295.892	0	4.295.892
2-	GASTOS EN BENS CORRENTES E SERVIZOS				
20	- ALUGAMENTOS E CANONS		15.000	0	15.000
21	- REPARACIÓNS, MANTEMENTO E CONSERVACIÓN		91.000	0	91.000
22	- MATERIAL, SUBMINISTRACIÓNS E OUTROS		382.378	0	382.378
23	- INDEMNIZACIÓNS POR RAZÓNS DO SERVIZO		30.000	0	30.000
	TOTAL CAPÍTULO 2		518.378	0	518.378
6-	INVESTIMENTOS REAIS				
62	- INVESTIMENTO NOVO ASOCIADO AO FUNCIONAMENTO OPERATIVO DOS		10.000	0	10.000
64	- GASTOS EN INVESTIMENTOS DE CARACTER INMATERIAL		1.942.000	0	1.942.000
	TOTAL CAPÍTULO 6		1.952.000	0	1.952.000
7-	TRANSFERENCIAS DE CAPITAL				
77	- A EMPRESAS PRIVADAS		35.914.264	0	35.914.264
	TOTAL CAPÍTULO 7		35.914.264	0	35.914.264
	TOTAL XERAL		42.680.534	0	42.680.534



ESTADO DE GASTOS



CONSELLERÍA DO MEDIO RURAL



13 CONSELLERÍA DO MEDIO RURAL
80 FONDO GALEGO DE GARANTÍA AGRARIA

ORZAMENTOS DA COMUNIDADE AUTÓNOMA GALEGA. ANO 2018

SECCIÓN	-	13	CONSELLERÍA DO MEDIO RURAL
SERVIZO	-	80	FONDO GALEGO DE GARANTÍA AGRARIA
PROGRAMA	-	712B	MODERNIZACIÓN E DIVERSIFICACIÓN DO TECIDO PRODUTIVO RURAL

CAPÍTULO	ARTIGO	CONCEPTO	SUBCONCEPTO	EXPLICACIÓN DO GASTO	TOTAL CONCEPTOS	TOTAL ARTIGOS E CAPITULOS
7				TRANSFERENCIAS DE CAPITAL		
	7			A EMPRESAS PRIVADAS		
		2		A EMPRESAS PRIVADAS		
			1	CONTRATOS DE EXPLOTACIÓNS SUSTENTABLES (MEDIDAS	35.914.264	
				AGROAMBIENTAIS) E AXUDAS EN ZONAS ESPECIAIS (ICNM, REDE		
				NATURA 2000)		
					35.914.264	35.914.264
						=====
				TOTAL C A P Í T U L O 7		35.914.264
				TOTAL P R O G R A M A 712B		35.914.264

ORZAMENTOS DA COMUNIDADE AUTÓNOMA GALEGA. ANO 2018

SECCIÓN	-	13	CONSELLERÍA DO MEDIO RURAL
SERVIZO	-	80	FONDO GALEGO DE GARANTÍA AGRARIA
PROGRAMA	-	713F	REGULACIÓNS DAS PRODUCIÓNS AGRARIAS E APOIO Á RENDA DOS AGRICULTORES

CAPÍTULO	ARTIGO	CONCEPTO	SUBCONCEPTO	EXPLICACIÓN DO GASTO	TOTAL CONCEPTOS	TOTAL ARTIGOS E CAPITULOS
1				GASTOS DE PERSOAL		
	2			FUNCIONARIOS		
		0		RETRIBUCIÓNS BÁSICAS		
		00		SOLDOS SUBGRUPO A1	486.624	
		01		SOLDOS SUBGRUPO A2	392.810	
		02		SOLDOS SUBGRUPO C1	176.874	
		03		SOLDOS SUBGRUPO C2	138.772	
		04		SOLDOS AGRUPACIÓNS PROFESIONAIS	16.845	
		05		TRIENIOS	169.989	
					1.381.914	
	1			RETRIBUCIÓNS COMPLEMENTARIAS		
		00		COMPLEMENTO DE DESTINO	578.473	
		01		COMPLEMENTO ESPECÍFICO	842.613	
		08		IPC GALEGO	10.863	
					1.431.949	2.813.863
	3			LABORAIS		
		0		LABORAL FIXO		
		00		RETRIBUCIÓNS BÁSICAS	195.423	
		01		OUTRAS REMUNERACIÓNS	33.476	
		05		TRIENIOS	29.343	
		08		IPC GALEGO	977	
					259.219	
	3			LABORAL TEMPORAL INDEFINIDO		
		00		RETRIBUCIÓNS BÁSICAS	285.965	
		01		OUTRAS REMUNERACIÓNS	38.649	
		05		TRIENIOS	34.233	
		08		IPC GALEGO	1.358	
					360.205	619.424
	6			COTAS, PRESTACIÓNS E GASTOS SOCIAIS A CARGO DO EMPREGADOR		
		0		COTAS SOCIAIS		
		00		SEGURIDADE SOCIAL	665.102	
		33		SEGURIDADE SOCIAL DO PERSOAL LABORAL TEMPORAL INDEFINIDO	113.270	
					778.372	778.372
				S U M A E S E G U E		4.211.659

ORZAMENTOS DA COMUNIDADE AUTÓNOMA GALEGA. ANO 2018

SECCIÓN	- 13	CONSELLERÍA DO MEDIO RURAL
SERVIZO	- 80	FONDO GALEGO DE GARANTÍA AGRARIA
PROGRAMA	- 713F	REGULACIÓNS DAS PRODUCIÓNS AGRARIAS E APOIO Á RENDA DOS AGRICULTORES

CAPÍTULO	ARTIGO	CONCEPTO	SUBCONCEPTO	EXPLICACIÓN DO GASTO	TOTAL CONCEPTOS	TOTAL ARTIGOS E CAPITULOS
1				SUMAS ANTERIORES		4.211.659
	8			FONDO RETRIBUTIVO		
		0		FONDO RETRIBUTIVO	84.233	
					84.233	84.233
						=====
				TOTAL CAPÍTULO 1		4.295.892
2				GASTOS EN BENS CORRENTES E SERVIZOS		
	0			ALUGAMENTOS E CANONS		
		2		EDIFICIOS E OUTRAS CONSTRUCIÓNS	5.000	
					5.000	
		4		MATERIAL DE TRANSPORTE	10.000	
					10.000	15.000
	1			REPARACIÓNS, MANTEMENTO E CONSERVACIÓN		
		2		EDIFICIOS E OUTRAS CONSTRUCIÓNS	66.000	
					66.000	
		3		MAQUINARIA, INSTALACIÓNS E UTENSILIOS	5.000	
					5.000	
		4		MATERIAL DE TRANSPORTE	20.000	
					20.000	91.000
	2			MATERIAL, SUBMINISTRACIÓNS E OUTROS		
		0		MATERIAL DE OFICINA		
		00		ORDINARIO NON INVENTARIABLE	29.378	
		02		MATERIAL INFORMÁTICO NON INVENTARIABLE	26.000	
					55.378	
		1		SUBMINISTRACIÓNS		
		00		ENERXÍA ELÉCTRICA	31.390	
		01		AUGA	5.000	
		02		GAS	9.000	
		03		COMBUSTIBLES	25.000	
		04		VESTIARIO	4.000	
		99		OUTRAS SUBMINISTRACIÓNS	2.000	
					76.390	
		2		COMUNICACIÓNS		
		00		TELFÓNICAS	27.460	
				SUMA E SEGUE		159.228

ORZAMENTOS DA COMUNIDADE AUTÓNOMA GALEGA. ANO 2018

SECCIÓN	-	13	CONSELLERÍA DO MEDIO RURAL
SERVIZO	-	80	FONDO GALEGO DE GARANTÍA AGRARIA
PROGRAMA	-	713F	REGULACIÓNS DAS PRODUCIÓNS AGRARIAS E APOIO Á RENDA DOS AGRICULTORES

CAPÍTULO	ARTIGO	CONCEPTO	SUBCONCEPTO	EXPLICACIÓN DO GASTO	TOTAL CONCEPTOS	TOTAL ARTIGOS E CAPITULOS
2	2	2		S U M A S A N T E R I O R E S		159.228
			01	POSTAIS	49.150	
						76.610
			3	TRANSPORTES	1.000	
						1.000
			4	PRIMAS DE SEGUROS	11.000	
						11.000
			5	TRIBUTOS	5.500	
						5.500
			6	GASTOS DIVERSOS		
			17	CURSOS DE FORMACIÓN	10.000	
			99	OUTROS	3.500	
						13.500
			7	TRABALLOS REALIZADOS POR OUTRAS EMPRESAS		
			00	LIMPEZA E ASEO	90.000	
			01	SEGURANZA	53.000	
						143.000
						382.378
3				INDEMNIZACIÓNS POR RAZÓNS DO SERVIZO		
			0	AXUDAS DE CUSTO	20.000	
						20.000
			1	LOCOMOCIÓN	10.000	
						10.000
						30.000
						=====
				T O T A L C A P Í T U L O 2		518.378
6				INVESTIMENTOS REAIS		
			2	INVESTIMENTO NOVO ASOCIADO AO FUNCIONAMENTO OPERATIVO DOS SERVICIOS		
			5	MOBILIARIO E UTENSILIOS		
			1	MOBILIARIO E UTENSILIOS .ADQUISICIÓNS	10.000	
						10.000
			4	GASTOS EN INVESTIMENTOS DE CARACTER INMATERIAL		
			0	GASTOS EN INVESTIMENTOS DE CARACTER INMATERIAL		
			1	ASISTENCIAS TÉCNICAS E OUTRAS ACTUACIÓNS	1.900.000	
				S U M A E S E G U E		1.900.000

ORZAMENTOS DA COMUNIDADE AUTÓNOMA GALEGA. ANO 2018

SECCIÓN	-	13	CONSELLERÍA DO MEDIO RURAL
SERVIZO	-	80	FONDO GALEGO DE GARANTÍA AGRARIA
PROGRAMA	-	713F	REGULACIÓNS DAS PRODUCIÓNS AGRARIAS E APOIO Á RENDA DOS AGRICULTORES

CAPÍTULO	ARTIGO	CONCEPTO	SUBCONCEPTO	EXPLICACIÓN DO GASTO	TOTAL CONCEPTOS	TOTAL ARTIGOS E CAPITULOS
6	4	0		SUMAS ANTERIORES		1.900.000
			2	MEDIDAS ACOMPAÑAMENTO PLAN FROITA ESCOLAR	42.000	
					1.942.000	1.942.000
						=====
				TOTAL CAPÍTULO 6		1.952.000
				TOTAL PROGRAMA 713F		6.766.270
				TOTAL SERVIZO 80		42.680.534
				TOTAL SECCIÓN 13		42.680.534

ORZAMENTOS DA COMUNIDADE AUTÓNOMA GALEGA. ANO 2018

CONSELLERÍA DO MEDIO RURAL

RESUMO POR ARTIGOS DE OPERACIONS DE GASTOS


CAPI-TULO	ARTIGO	EXPLICACION DO GASTO	TOTAL
1		GASTOS DE PERSOAL	
	2	FUNCIONARIOS	2.813.863
	3	LABORAIS	619.424
	6	COTAS, PRESTACIÓNS E GASTOS SOCIAIS A CARGO DO EMPREGADOR	778.372
	8	FONDO RETRIBUTIVO	84.233
			4.295.892
2		GASTOS EN BENS CORRENTES E SERVIZOS	
	0	ALUGAMENTOS E CANONS	15.000
	1	REPARACIÓNS, MANTEMENTO E CONSERVACIÓN	91.000
	2	MATERIAL, SUBMINISTRACIÓNS E OUTROS	382.378
	3	INDEMNIZACIÓNS POR RAZÓNS DO SERVIZO	30.000
			518.378
6		INVESTIMENTOS REAIS	
	2	INVESTIMENTO NOVO ASOCIADO AO FUNCIONAMENTO OPERATIVO DOS SERVIZOS	10.000
	4	GASTOS EN INVESTIMENTOS DE CARACTER INMATERIAL	1.942.000
			1.952.000
7		TRANSFERENCIAS DE CAPITAL	
	7	A EMPRESAS PRIVADAS	35.914.264
			35.914.264
		T O T A L	42.680.534

ORZAMENTOS DA COMUNIDADE AUTÓNOMA GALEGA. ANO 2018


TOTAL XERAL

RESUMO POR ARTIGOS DE OPERACIONS DE GASTOS


CAPI-TULO	ARTIGO	EXPLICACION DO GASTO	TOTAL
1		GASTOS DE PERSOAL	
	2	FUNCIONARIOS	2.813.863
	3	LABORAIS	619.424
	6	COTAS, PRESTACIÓNS E GASTOS SOCIAIS A CARGO DO EMPREGADOR	778.372
	8	FONDO RETRIBUTIVO	84.233
			4.295.892
2		GASTOS EN BENS CORRENTES E SERVIZOS	
	0	ALUGAMENTOS E CANONS	15.000
	1	REPARACIÓNS, MANTEMENTO E CONSERVACIÓN	91.000
	2	MATERIAL, SUBMINISTRACIÓNS E OUTROS	382.378
	3	INDEMNIZACIÓNS POR RAZÓNS DO SERVIZO	30.000
			518.378
6		INVESTIMENTOS REAIS	
	2	INVESTIMENTO NOVO ASOCIADO AO FUNCIONAMENTO OPERATIVO DOS SERVIZOS	10.000
	4	GASTOS EN INVESTIMENTOS DE CARACTER INMATERIAL	1.942.000
			1.952.000
7		TRANSFERENCIAS DE CAPITAL	
	7	A EMPRESAS PRIVADAS	35.914.264
			35.914.264
		T O T A L	42.680.534



**ENTIDADES PÚBLICAS INSTRUMENTAIS DE
CONSULTA OU ASESORAMENTO**



CONSELLO ECONÓMICO E SOCIAL



ESTADO DE INGRESOS

ORZAMENTOS DA COMUNIDADE AUTÓNOMA GALEGA. ANO 2018

OPERACIONES CORRENTES

CAPÍTULO	ARTIGO	CONCEPTO	SUBCONCEPTO	PARTIDA	EXPLICACIÓN DO INGRESO	TOTAL CONCEPTOS	TOTAL ARTIGOS E CAPÍTULOS
4					TRANSFERENCIAS CORRENTES		
	1				DA ADMINISTRACIÓN XERAL DA COMUNIDADE AUTÓNOMA		
		0			DA ADMINISTRACIÓN XERAL DA COMUNIDADE AUTÓNOMA		
			00		FONDOS PROPIOS	892.898	
						892.898	892.898
							=====
					TOTAL CAPÍTULO 4		892.898

ORZAMENTOS DA COMUNIDADE AUTÓNOMA GALEGA. ANO 2018


OPERACIONES DE CAPITAL

CAPÍTULO	ARTIGO	CONCEPTO	SUBCONCEPTO	PARTIDA	EXPLICACIÓN DO INGRESO	TOTAL CONCEPTOS	TOTAL ARTIGOS E CAPÍTULOS
7					TRANSFERENCIAS DE CAPITAL		
	1				DA ADMINISTRACIÓN XERAL DA COMUNIDADE AUTÓNOMA		
		0			DA ADMINISTRACIÓN XERAL DA COMUNIDADE AUTÓNOMA		
			00		FONDOS PROPIOS 30.000		
						30.000	30.000
							=====
					TOTAL CAPÍTULO 7		30.000
					TOTAL INGRESOS		922.898

ORZAMENTOS DA COMUNIDADE AUTÓNOMA GALEGA. ANO 2018

Resumo por Artigos de Operacións de Ingresos

CAPÍTULO	ARTIGOS	EXPLICACIÓN DO INGRESO	TOTAL
4		TRANSFERENCIAS CORRENTES	
	1	DA ADMINISTRACIÓN XERAL DA COMUNIDADE AUTÓNOMA	892.898
			892.898
7		TRANSFERENCIAS DE CAPITAL	
	1	DA ADMINISTRACIÓN XERAL DA COMUNIDADE AUTÓNOMA	30.000
			30.000
		TOTAL	922.898




RESUMO XERAL DE GASTOS

ORZAMENTOS DA COMUNIDADE AUTÓNOMA GALEGA. ANO 2018

RESUMO XERAL POR SERVIZOS E CAPÍTULOS

ORGANISMO - 06 CONSELLO ECONÓMICO E SOCIAL


	CAPÍTULOS E ARTIGOS	SERVIZOS	B1		TOTAL
1-	GASTOS DE PERSOAL				
10	- ALTOS CARGOS E DELEGADOS		129.476	0	129.476
13	- LABORAIS		356.597	0	356.597
16	- COTAS, PRESTACIÓNS E GASTOS SOCIAIS A CARGO DO EMPREGADOR		129.273	0	129.273
18	- FONDO RETRIBUTIVO		12.307	0	12.307
	TOTAL CAPÍTULO 1		627.653	0	627.653
2-	GASTOS EN BENS CORRENTES E SERVIZOS				
21	- REPARACIÓNS, MANTEMENTO E CONSERVACIÓN		12.745	0	12.745
22	- MATERIAL, SUBMINISTRACIÓNS E OUTROS		100.827	0	100.827
23	- INDEMNIZACIÓNS POR RAZÓNS DO SERVIZO		16.000	0	16.000
	TOTAL CAPÍTULO 2		129.572	0	129.572
4-	TRANSFERENCIAS CORRENTES				
48	- A FAMILIAS E INSTITUCIÓNS SEN FINS DE LUCRO		135.673	0	135.673
	TOTAL CAPÍTULO 4		135.673	0	135.673
6-	INVESTIMENTOS REAIS				
64	- GASTOS EN INVESTIMENTOS DE CARACTER INMATERIAL		30.000	0	30.000
	TOTAL CAPÍTULO 6		30.000	0	30.000
	TOTAL XERAL		922.898	0	922.898



ESTADO DE GASTOS



CONSELLERÍA DE FACENDA



06 CONSELLERÍA DE FACENDA
B1 CONSELLO ECONÓMICO E SOCIAL

ORZAMENTOS DA COMUNIDADE AUTÓNOMA GALEGA. ANO 2018

SECCIÓN	-	06	CONSELLERÍA DE FACENDA
SERVIZO	-	B1	CONSELLO ECONÓMICO E SOCIAL
PROGRAMA	-	611A	DIRECCIÓN E SERVIZOS XERAIS DE FACENDA

CAPÍTULO	ARTIGO	CONCEPTO	SUBCONCEPTO	EXPLICACIÓN DO GASTO	TOTAL CONCEPTOS	TOTAL ARTIGOS E CAPITULOS
1				GASTOS DE PERSOAL		
	0			ALTOS CARGOS E DELEGADOS		
		0		RETRIBUCIÓNS BÁSICAS E OUTRAS REMUNERACIÓNS DE ALTOS CARGOSE DELEGADOS		
		00		RETRIBUCIÓNS BÁSICAS	128.988	
		08		IPC GALEGO	488	
					129.476	129.476
3				LABORAIS		
	0			LABORAL FIXO		
		00		RETRIBUCIÓNS BÁSICAS	240.950	
		01		OUTRAS REMUNERACIÓNS	77.841	
		05		TRIENIOS	36.465	
		08		IPC GALEGO	1.341	
					356.597	356.597
6				COTAS, PRESTACIÓNS E GASTOS SOCIAIS A CARGO DO EMPREGADOR		
	0			COTAS SOCIAIS		
		00		SEGURIDADE SOCIAL	129.273	
					129.273	129.273
8				FONDO RETRIBUTIVO		
	0			FONDO RETRIBUTIVO	12.307	
					12.307	12.307
						=====
				TOTAL CAPÍTULO 1		627.653
2				GASTOS EN BENS CORRENTES E SERVIZOS		
	1			REPARACIÓNS, MANTEMENTO E CONSERVACIÓN		
		2		EDIFICIOS E OUTRAS CONSTRUCIÓNS	12.745	
					12.745	12.745
	2			MATERIAL, SUBMINISTRACIÓNS E OUTROS		
		0		MATERIAL DE OFICINA		
		00		ORDINARIO NON INVENTARIABLE	5.000	
		01		PRENSA, REVISTAS, LIBROS E OUTRAS PUBLICACIÓNS	7.100	
					12.100	
	1			SUBMINISTRACIÓNS		
		00		ENERXÍA ELÉCTRICA	6.000	
				SUM A E S E G U E		18.100

ORZAMENTOS DA COMUNIDADE AUTÓNOMA GALEGA. ANO 2018

SECCIÓN	-	06	CONSELLERÍA DE FACENDA
SERVIZO	-	B1	CONSELLO ECONÓMICO E SOCIAL
PROGRAMA	-	611A	DIRECCIÓN E SERVIZOS XERAIS DE FACENDA

CAPÍTULO	ARTIGO	CONCEPTO	SUBCONCEPTO	EXPLICACIÓN DO GASTO	TOTAL CONCEPTOS	TOTAL ARTIGOS E CAPITULOS
2	2	1		S U M A S A N T E R I O R E S		18.100
		01		AUGA	2.000	
		03		COMBUSTIBLES	7.207	
					15.207	
	2			COMUNICACIÓNS		
		00		TELEFÓNICAS	3.500	
		01		POSTAIS	2.000	
					5.500	
	4			PRIMAS DE SEGUROS	900	
					900	
	6			GASTOS DIVERSOS		
		01		ATENCIÓNS PROTOCOLARIAS E REPRESENTATIVAS	1.500	
		02		PUBLICIDADE E PROPAGANDA	1.000	
		06		REUNIÓNS, CONFERENCIAS E CURSOS	6.657	
		99		OUTROS	14.983	
					24.140	
	7			TRABALLOS REALIZADOS POR OUTRAS EMPRESAS		
		00		LIMPEZA E ASEO	17.980	
		01		SEGURANZA	25.000	
					42.980	100.827
	3			INDEMNIZACIÓNS POR RAZÓNS DO SERVIZO		
		0		AXUDAS DE CUSTO	8.000	
					8.000	
		1		LOCOMOCIÓN	8.000	
					8.000	16.000
						=====
				T O T A L C A P Í T U L O 2		129.572
4				TRANSFERENCIAS CORRENTES		
	8			A FAMILIAS E INSTITUCIÓNS SEN FINS DE LUCRO		
		1		A INSTITUCIÓNS SEN FINS DE LUCRO		
		7		INSTITUCIÓNS SEN FINS DE LUCRO	135.673	
					135.673	135.673
						=====
				T O T A L C A P Í T U L O 4		135.673

ORZAMENTOS DA COMUNIDADE AUTÓNOMA GALEGA. ANO 2018

SECCIÓN	-	06	CONSELLERÍA DE FACENDA
SERVIZO	-	B1	CONSELLO ECONÓMICO E SOCIAL
PROGRAMA	-	611A	DIRECCIÓN E SERVIZOS XERAIS DE FACENDA

CAPÍTULO	ARTIGO	CONCEPTO	SUBCONCEPTO	EXPLICACIÓN DO GASTO	TOTAL CONCEPTOS	TOTAL ARTIGOS E CAPITULOS
6				INVESTIMENTOS REAIS		
	4			GASTOS EN INVESTIMENTOS DE CARACTER INMATERIAL		
		0		GASTOS EN INVESTIMENTOS DE CARACTER INMATERIAL		
			0	GASTOS DE INVESTIMENTO DE CARACTER INMATERIAL	30.000	
					30.000	30.000
						=====
				TOTAL CAPÍTULO 6		30.000
				TOTAL PROGRAMA 611A		922.898
				TOTAL SERVIZO B1		922.898
				TOTAL SECCIÓN 06		922.898

ORZAMENTOS DA COMUNIDADE AUTÓNOMA GALEGA. ANO 2018

CONSELLERÍA DE FACENDA

RESUMO POR ARTIGOS DE OPERACIONS DE GASTOS


CAPI-TULO	ARTIGO	EXPLICACION DO GASTO	TOTAL
1		GASTOS DE PERSOAL	
	0	ALTOS CARGOS E DELEGADOS	129.476
	3	LABORAIS	356.597
	6	COTAS, PRESTACIÓNS E GASTOS SOCIAIS A CARGO DO EMPREGADOR	129.273
	8	FONDO RETRIBUTIVO	12.307
			627.653
2		GASTOS EN BENS CORRENTES E SERVIZOS	
	1	REPARACIÓNS, MANTEMENTO E CONSERVACIÓN	12.745
	2	MATERIAL, SUBMINISTRACIÓNS E OUTROS	100.827
	3	INDEMNIZACIÓNS POR RAZÓNS DO SERVIZO	16.000
			129.572
4		TRANSFERENCIAS CORRENTES	
	8	A FAMILIAS E INSTITUCIÓNS SEN FINS DE LUCRO	135.673
			135.673
6		INVESTIMENTOS REAIS	
	4	GASTOS EN INVESTIMENTOS DE CARACTER INMATERIAL	30.000
			30.000
		T O T A L	922.898

ORZAMENTOS DA COMUNIDADE AUTÓNOMA GALEGA. ANO 2018


TOTAL XERAL

RESUMO POR ARTIGOS DE OPERACIONES DE GASTOS

CAPI-TULO	ARTIGO	EXPLICACION DO GASTO	TOTAL
1		GASTOS DE PERSOAL	
	0	ALTOS CARGOS E DELEGADOS	129.476
	3	LABORAIS	356.597
	6	COTAS, PRESTACIÓNS E GASTOS SOCIAIS A CARGO DO EMPREGADOR	129.273
	8	FONDO RETRIBUTIVO	12.307
			627.653
2		GASTOS EN BENS CORRENTES E SERVIZOS	
	1	REPARACIÓNS, MANTEMENTO E CONSERVACIÓN	12.745
	2	MATERIAL, SUBMINISTRACIÓNS E OUTROS	100.827
	3	INDEMNIZACIÓNS POR RAZÓNS DO SERVIZO	16.000
			129.572
4		TRANSFERENCIAS CORRENTES	
	8	A FAMILIAS E INSTITUCIÓNS SEN FINS DE LUCRO	135.673
			135.673
6		INVESTIMENTOS REAIS	
	4	GASTOS EN INVESTIMENTOS DE CARACTER INMATERIAL	30.000
			30.000
		T O T A L	922.898



CONSELLO GALEGO DE RELACIÓNS LABORAIS



ESTADO DE INGRESOS

ORZAMENTOS DA COMUNIDADE AUTÓNOMA GALEGA. ANO 2018

OPERACIONES CORRENTES

CAPÍTULO	ARTIGO	CONCEPTO	SUBCONCEPTO	PARTIDA	EXPLICACIÓN DO INGRESO	TOTAL CONCEPTOS	TOTAL ARTIGOS E CAPÍTULOS
4					TRANSFERENCIAS CORRENTES		
	1				DA ADMINISTRACIÓN XERAL DA COMUNIDADE AUTÓNOMA		
		0			DA ADMINISTRACIÓN XERAL DA COMUNIDADE AUTÓNOMA		
			00		FONDOS PROPIOS	1.087.025	
						1.087.025	1.087.025
							=====
					TOTAL CAPÍTULO 4		1.087.025

ORZAMENTOS DA COMUNIDADE AUTÓNOMA GALEGA. ANO 2018

OPERACIONES CORRENTES

CAPÍTULO	ARTIGO	CONCEPTO	SUBCONCEPTO	PARTIDA	EXPLICACIÓN DO INGRESO	TOTAL CONCEPTOS	TOTAL ARTIGOS E CAPÍTULOS
5					INGRESOS PATRIMONIAIS		
	2				XUROS DE DEPÓSITOS		
		0			XUROS DE CONTAS BANCARIAS		
			00		DE CONTAS CORRENTES	160	
						160	160
							=====
					TOTAL CAPÍTULO 5		160

ORZAMENTOS DA COMUNIDADE AUTÓNOMA GALEGA. ANO 2018


OPERACIONES DE CAPITAL

CAPÍTULO	ARTIGO	CONCEPTO	SUBCONCEPTO	PARTIDA	EXPLICACIÓN DO INGRESO	TOTAL CONCEPTOS	TOTAL ARTIGOS E CAPÍTULOS
7					TRANSFERENCIAS DE CAPITAL		
	1				DA ADMINISTRACIÓN XERAL DA COMUNIDADE AUTÓNOMA		
		0			DA ADMINISTRACIÓN XERAL DA COMUNIDADE AUTÓNOMA		
			00		FONDOS PROPIOS	18.669	
						18.669	18.669
							=====
					TOTAL CAPÍTULO 7		18.669
					TOTAL INGRESOS		1.105.854

ORZAMENTOS DA COMUNIDADE AUTÓNOMA GALEGA. ANO 2018

Resumo por Artigos de Operacións de Ingresos

CAPÍTULO	ARTIGOS	EXPLICACIÓN DO INGRESO	TOTAL
4		TRANSFERENCIAS CORRENTES	
	1	DA ADMINISTRACIÓN XERAL DA COMUNIDADE AUTÓNOMA	1.087.025
			1.087.025
5		INGRESOS PATRIMONIAIS	
	2	XUROS DE DEPÓSITOS	160
			160
7		TRANSFERENCIAS DE CAPITAL	
	1	DA ADMINISTRACIÓN XERAL DA COMUNIDADE AUTÓNOMA	18.669
			18.669
		TOTAL	1.105.854




RESUMO XERAL DE GASTOS

ORZAMENTOS DA COMUNIDADE AUTÓNOMA GALEGA. ANO 2018

RESUMO XERAL POR SERVIZOS E CAPÍTULOS

ORGANISMO - 09 CONSELLO GALEGO DE RELACIÓNS LABORAIS

	CAPÍTULOS E ARTIGOS	SERVIZOS	B1		TOTAL
1-	GASTOS DE PERSOAL				
10	- ALTOS CARGOS E DELEGADOS		56.380	0	56.380
12	- FUNCIONARIOS		473.922	0	473.922
16	- COTAS, PRESTACIÓNS E GASTOS SOCIAIS A CARGO DO EMPREGADOR		109.694	0	109.694
18	- FONDO RETRIBUTIVO		12.800	0	12.800
	TOTAL CAPÍTULO 1		652.796	0	652.796
2-	GASTOS EN BENS CORRENTES E SERVIZOS				
20	- ALUGAMENTOS E CANONS		9.500	0	9.500
21	- REPARACIÓNS, MANTEMENTO E CONSERVACIÓN		7.489	0	7.489
22	- MATERIAL, SUBMINISTRACIÓNS E OUTROS		180.471	0	180.471
23	- INDEMNIZACIÓNS POR RAZÓNS DO SERVIZO		194.233	0	194.233
27	- PUBLICACIÓNS		8.496	0	8.496
	TOTAL CAPÍTULO 2		400.189	0	400.189
4-	TRANSFERENCIAS CORRENTES				
44	- A SOCIEDADES PÚBLICAS E OUTROS ENTES PÚBLICOS DA		34.200	0	34.200
	TOTAL CAPÍTULO 4		34.200	0	34.200
6-	INVESTIMENTOS REAIS				
62	- INVESTIMENTO NOVO ASOCIADO AO FUNCIONAMENTO OPERATIVO DOS		18.669	0	18.669
	TOTAL CAPÍTULO 6		18.669	0	18.669
	TOTAL XERAL		1.105.854	0	1.105.854



ESTADO DE GASTOS



CONSELLERÍA DE ECONOMÍA, EMPREGO E INDUSTRIA



09 CONSELLERÍA DE ECONOMÍA, EMPREGO E INDUSTRIA
B1 CONSELLO GALEGO DE RELACIÓNS LABORAIS

ORZAMENTOS DA COMUNIDADE AUTÓNOMA GALEGA. ANO 2018

SECCIÓN	-	09	CONSELLERÍA DE ECONOMÍA, EMPREGO E INDUSTRIA
SERVIZO	-	B1	CONSELLO GALEGO DE RELACIÓNS LABORAIS
PROGRAMA	-	324A	MELLORA DA ORGANIZACIÓN E ADMINISTRACIÓN DAS RELACIÓNS LABORAIS E DA PREVENCIÓN

CAPÍTULO	ARTIGO	CONCEPTO	SUBCONCEPTO	EXPLICACIÓN DO GASTO	TOTAL CONCEPTOS	TOTAL ARTIGOS E CAPITULOS
1				GASTOS DE PERSOAL		
	0			ALTOS CARGOS E DELEGADOS		
		0		RETRIBUCIÓNS BÁSICAS E OUTRAS REMUNERACIÓNS DE ALTOS CARGOSE DELEGADOS		
		00		RETRIBUCIÓNS BÁSICAS	17.321	
		01		OUTRAS REMUNERACIÓNS	38.846	
		08		IPC GALEGO	213	
					56.380	56.380
2				FUNCIONARIOS		
	0			RETRIBUCIÓNS BÁSICAS		
		00		SOLDOS SUBGRUPO A1	34.086	
		01		SOLDOS SUBGRUPO A2	44.398	
		02		SOLDOS SUBGRUPO C1	56.003	
		03		SOLDOS SUBGRUPO C2	46.999	
		04		SOLDOS AGRUPACIÓNS PROFESIONAIS	8.410	
		05		TRIENIOS	22.542	
					212.438	
	1			RETRIBUCIÓNS COMPLEMENTARIAS		
		00		COMPLEMENTO DE DESTINO	100.430	
		01		COMPLEMENTO ESPECÍFICO	159.275	
		08		IPC GALEGO	1.779	
					261.484	473.922
6				COTAS, PRESTACIÓNS E GASTOS SOCIAIS A CARGO DO EMPREGADOR		
	0			COTAS SOCIAIS		
		00		SEGURIDADE SOCIAL	109.694	
					109.694	109.694
8				FONDO RETRIBUTIVO		
	0			FONDO RETRIBUTIVO	12.800	
					12.800	12.800
						=====
				TOTAL CAPÍTULO 1		652.796
2				GASTOS EN BENS CORRENTES E SERVIZOS		
	0			ALUGAMENTOS E CANONS		
		3		MAQUINARIA, INSTALACIÓNS E UTENSILIOS	9.500	
					9.500	9.500
				S U M A E S E G U E		9.500

ORZAMENTOS DA COMUNIDADE AUTÓNOMA GALEGA. ANO 2018

SECCIÓN	- 09	CONSELLERÍA DE ECONOMÍA, EMPREGO E INDUSTRIA
SERVIZO	- B1	CONSELLO GALEGO DE RELACIÓNS LABORAIS
PROGRAMA	- 324A	MELLORA DA ORGANIZACIÓN E ADMINISTRACIÓN DAS RELACIÓNS LABORAIS E DA PREVENCIÓN

CAPÍTULO	ARTIGO	CONCEPTO	SUBCONCEPTO	EXPLICACIÓN DO GASTO	TOTAL CONCEPTOS	TOTAL ARTIGOS E CAPITULOS
2				SUMAS ANTERIORES		9.500
	1			REPARACIÓNS, MANTEMENTO E CONSERVACIÓN		
		2		EDIFICIOS E OUTRAS CONSTRUCCIÓN	5.143	
					5.143	
		3		MAQUINARIA, INSTALACIÓNS E UTENSILIOS	2.346	
					2.346	7.489
	2			MATERIAL, SUBMINISTRACIÓNS E OUTROS		
		0		MATERIAL DE OFICINA		
		00		ORDINARIO NON INVENTARIABLE	5.726	
		01		PRENSA, REVISTAS, LIBROS E OUTRAS PUBLICACIÓNS	3.765	
					9.491	
		1		SUBMINISTRACIÓNS		
		00		ENERXÍA ELÉCTRICA	5.150	
		01		AUGA	545	
		03		COMBUSTIBLES	3.156	
					8.851	
		2		COMUNICACIÓNS		
		01		POSTAIS	2.477	
					2.477	
		6		GASTOS DIVERSOS		
		02		PUBLICIDADE E PROPAGANDA	1.877	
		06		REUNIÓNS, CONFERENCIAS E CURSOS	80.017	
		99		OUTROS	6.714	
					88.608	
		7		TRABALLOS REALIZADOS POR OUTRAS EMPRESAS		
		00		LIMPEZA E ASEO	9.547	
		01		SEGURANZA	11.797	
		06		ESTUDOS E TRABALLOS TÉCNICOS	27.700	
		07		REMUNERACIÓN A AXENTES MEDIADORES INDEPENDENTES	22.000	
					71.044	180.471
	3			INDEMNIZACIÓNS POR RAZÓNS DO SERVIZO		
		0		AXUDAS DE CUSTO	2.534	
					2.534	
				SUMA E SE G U E		2.534

ORZAMENTOS DA COMUNIDADE AUTÓNOMA GALEGA. ANO 2018

SECCIÓN	-	09	CONSELLERÍA DE ECONOMÍA, EMPREGO E INDUSTRIA
SERVIZO	-	B1	CONSELLO GALEGO DE RELACIÓNS LABORAIS
PROGRAMA	-	324A	MELLORA DA ORGANIZACIÓN E ADMINISTRACIÓN DAS RELACIÓNS LABORAIS E DA PREVENCIÓN

CAPÍTULO	ARTIGO	CONCEPTO	SUBCONCEPTO	EXPLICACIÓN DO GASTO	TOTAL CONCEPTOS	TOTAL ARTIGOS E CAPITULOS
2	3			SUMAS ANTERIORES		2.534
		1		LOCOMOCIÓN	2.139	
					2.139	
		3		OUTRAS INDEMNIZACIÓNS	189.560	
					189.560	194.233
	7			PUBLICACIÓNS		
		0		EDICIÓNS E DISTRIBUCIÓNS	8.496	
					8.496	8.496
				TOTAL CAPÍTULO 2		400.189
4				TRANSFERENCIAS CORRENTES		
	4			A SOCIEDADES PÚBLICAS E OUTROS ENTES PÚBLICOS DA COMUNIDADEAUTÓNOMA		
		4		A UNIVERSIDADES PÚBLICAS DA COMUNIDADE AUTÓNOMA		
		0		SUBVENCIÓN A UNIVERSIDADE DE SANTIAGO DE COMPOSTELA PARA CURSO SUPERIOR DE RELACIÓNS LABORAIS	34.200	
					34.200	34.200
				TOTAL CAPÍTULO 4		34.200
6				INVESTIMENTOS REAIS		
	2			INVESTIMENTO NOVO ASOCIADO AO FUNCIONAMENTO OPERATIVO DOS SERVIZOS		
		6		EQUIPOS PARA PROCESOS DE INFORMACIÓN		
		0		EQUIPOS DE PROCESOS DE INFORMACIÓN	6.044	
					6.044	
		8		OUTRO INMOBILIZADO MATERIAL		
		0		OUTRO INMOBILIZADO MATERIAL	12.625	
					12.625	18.669
				TOTAL CAPÍTULO 6		18.669
				TOTAL PROGRAMA 324A		1.105.854
				TOTAL SERVIZO B1		1.105.854
				TOTAL SECCIÓN 09		1.105.854

ORZAMENTOS DA COMUNIDADE AUTÓNOMA GALEGA. ANO 2018

CONSELLERÍA DE ECONOMÍA, EMPREGO E INDUSTRIA

RESUMO POR ARTIGOS DE OPERACIONS DE GASTOS

CAPI-TULO	ARTIGO	EXPLICACION DO GASTO	TOTAL
1		GASTOS DE PERSOAL	
	0	ALTOS CARGOS E DELEGADOS	56.380
	2	FUNCIONARIOS	473.922
	6	COTAS, PRESTACIÓNS E GASTOS SOCIAIS A CARGO DO EMPREGADOR	109.694
	8	FONDO RETRIBUTIVO	12.800
			652.796
2		GASTOS EN BENS CORRENTES E SERVIZOS	
	0	ALUGAMENTOS E CANONS	9.500
	1	REPARACIÓNS, MANTEMENTO E CONSERVACIÓN	7.489
	2	MATERIAL, SUBMINISTRACIÓNS E OUTROS	180.471
	3	INDEMNIZACIÓNS POR RAZÓNS DO SERVIZO	194.233
	7	PUBLICACIÓNS	8.496
			400.189
4		TRANSFERENCIAS CORRENTES	
	4	A SOCIEDADES PÚBLICAS E OUTROS ENTES PÚBLICOS DA COMUNIDADEAUTÓNOMA	34.200
			34.200
6		INVESTIMENTOS REAIS	
	2	INVESTIMENTO NOVO ASOCIADO AO FUNCIONAMENTO OPERATIVO DOS SERVIZOS	18.669
			18.669
		T O T A L	1.105.854

ORZAMENTOS DA COMUNIDADE AUTÓNOMA GALEGA. ANO 2018

TOTAL XERAL

RESUMO POR ARTIGOS DE OPERACIONS DE GASTOS

CAPI-TULO	ARTIGO	EXPLICACION DO GASTO	TOTAL
1		GASTOS DE PERSOAL	
	0	ALTOS CARGOS E DELEGADOS	56.380
	2	FUNCIONARIOS	473.922
	6	COTAS, PRESTACIÓNS E GASTOS SOCIAIS A CARGO DO EMPREGADOR	109.694
	8	FONDO RETRIBUTIVO	12.800
			652.796
2		GASTOS EN BENS CORRENTES E SERVIZOS	
	0	ALUGAMENTOS E CANONS	9.500
	1	REPARACIÓNS, MANTEMENTO E CONSERVACIÓN	7.489
	2	MATERIAL, SUBMINISTRACIÓNS E OUTROS	180.471
	3	INDEMNIZACIÓNS POR RAZÓNS DO SERVIZO	194.233
	7	PUBLICACIÓNS	8.496
			400.189
4		TRANSFERENCIAS CORRENTES	
	4	A SOCIEDADES PÚBLICAS E OUTROS ENTES PÚBLICOS DA COMUNIDADEAUTÓNOMA	34.200
			34.200
6		INVESTIMENTOS REAIS	
	2	INVESTIMENTO NOVO ASOCIADO AO FUNCIONAMENTO OPERATIVO DOS SERVIZOS	18.669
			18.669
		T O T A L	1.105.854

ORZAMENTOS DA COMUNIDADE AUTÓNOMA GALEGA. ANO 2018

RESUMO XERAL DO ORZAMENTO DE GASTOS

	Capítulo 1	Capítulo 3	Capítulo 5	Capítulo 7	Capítulo 9
	Capítulo 2	Capítulo 4	Capítulo 6	Capítulo 8	TOTAL
CONSELLERÍA DE ECON., EMPREGO E INDUSTRIA	652.796	0	0	0	0
	400.189	34.200	18.669	0	1.105.854
TOTAL	652.796	0	0	0	0
	400.189	34.200	18.669	0	1.105.854

