


orçamentos  
2017

## LEI

Estado de Ingresos e Gastos  
dos Organismos Autónomos  
e Axencias II





**ESTADO DE INGRESOS E GASTOS  
DOS ORGANISMOS AUTÓNOMOS E  
AXENCIAS (II)**



## CONTIDO

<b>I.</b>	<b>AXENCIAS PÚBLICAS AUTONÓMICAS</b>	<b>7</b>
I.1.	AXENCIA PARA A MODERNIZACION TECNOLOXICA DE GALICIA	9
I.2.	AXENCIA DE TURISMO DE GALICIA	51
I.3.	AXENCIA GALEGA DE EMERXENCIAS	93
I.4.	CENTRO INFORMATICO XESTION TRIBUTARIA ECONOMICA E CONTABLE	133
I.5.	AXENCIA TRIBUTARIA DE GALICIA	173
I.6.	AXENCIA GALEGA DE INFRAESTRUTURAS	213
I.7.	INSTITUTO GALEGO DE PROMOCIÓN ECONÓMICA	253
I.8.	INSTITUTO ENERXÉTICO DE GALICIA	301
I.9.	AXENCIA GALEGA DE INNOVACION	341
I.10.	AXENCIA GALEGA DAS INDUSTRIAS CULTURAI	389
I.11.	AXENCIA GALEGA PARA A XESTIÓN DO COÑECEMENTO EN SAÚDE	433
I.12.	AXENCIA GALEGA DE SANGUE, ÓRGANOS E TECIDOS	475
I.13.	AXENCIA GALEGA DE SERVIZOS SOCIAIS	515
I.14.	AXENCIA GALEGA DE DESENVOLVEMENTO RURAL	553
I.15.	INSTITUTO GALEGO DE CALIDADE ALIMENTARIA	593
I.16.	INSTITUTO TECNOLÓXICO PARA O CONTROL DO MEDIO MARIÑO DE GALICIA	633





## AXENCIAS PÚBLICAS AUTONÓMICAS







**AXENCIA PARA A MODERNIZACION  
TECNOLOXICA DE GALICIA**





## ESTADO DE INGRESOS



ORZAMENTOS DA COMUNIDADE AUTÓNOMA GALEGA. ANO 2017

OPERACIONES CORRENTES

CAPÍTULO	ARTIGO	CONCEPTO	SUBCONCEPTO	PARTIDA	EXPLICACIÓN DO INGRESO	TOTAL CONCEPTOS	TOTAL ARTIGOS E CAPÍTULOS
3					TAXAS, PREZOS E OUTROS INGRESOS		
	0				TAXAS ADMINISTRATIVAS		
		1			TAXAS POR SERVIZOS ADMINISTRATIVOS		
			04		OUTRAS TAXAS POR SERVIZOS ADMINISTRATIVOS 10.600		
						10.600	10.600
							=====
					TOTAL CAPITULO 3		10.600

ORZAMENTOS DA COMUNIDADE AUTÓNOMA GALEGA. ANO 2017

OPERACIONES CORRENTES

CAPÍTULO	ARTIGO	CONCEPTO	SUBCONCEPTO	PARTIDA	EXPLICACIÓN DO INGRESO	TOTAL CONCEPTOS	TOTAL ARTIGOS E CAPÍTULOS
4					TRANSFERENCIAS CORRENTES		
	1				DA ADMINISTRACIÓN XERAL DA COMUNIDADE AUTÓNOMA		
		0			DA ADMINISTRACIÓN XERAL DA COMUNIDADE AUTÓNOMA		
			00		FONDOS PROPIOS	20.339.153	
			01		FONDOS FINALISTAS DO ESTADO	1.073.628	
						21.412.781	21.412.781
							=====
					TOTAL CAPITULO 4		21.412.781

ORZAMENTOS DA COMUNIDADE AUTÓNOMA GALEGA. ANO 2017

OPERACIONES DE CAPITAL

CAPÍTULO	ARTIGO	CONCEPTO	SUBCONCEPTO	PARTIDA	EXPLICACIÓN DO INGRESO	TOTAL CONCEPTOS	TOTAL ARTIGOS E CAPÍTULOS
7					TRANSFERENCIAS DE CAPITAL		
	1				DA ADMINISTRACIÓN XERAL DA COMUNIDADE AUTÓNOMA		
		0			DA ADMINISTRACIÓN XERAL DA COMUNIDADE AUTÓNOMA		
			00		FONDOS PROPIOS	49.136.246	
			01		TRANSFERENCIAS FINALISTAS DO ESTADO	1.288.872	
			23		FEDER P.O. 2014-2020	25.174.567	
			26		FEADER 2014-2020	2.250.000	
						77.849.685	77.849.685
							=====
					TOTAL CAPITULO 7		77.849.685
					TOTAL INGRESOS		99.273.066





ORZAMENTOS DA COMUNIDADE AUTÓNOMA GALEGA. ANO 2017

Resumo por Artigos de Operacións de Ingresos

CAPÍTULO	ARTIGOS	EXPLICACIÓN DO INGRESO	TOTAL
3		TAXAS, PREZOS E OUTROS INGRESOS	
	0	TAXAS ADMINISTRATIVAS	10.600
			10.600
4		TRANSFERENCIAS CORRENTES	
	1	DA ADMINISTRACIÓN XERAL DA COMUNIDADE AUTÓNOMA	21.412.781
			21.412.781
7		TRANSFERENCIAS DE CAPITAL	
	1	DA ADMINISTRACIÓN XERAL DA COMUNIDADE AUTÓNOMA	77.849.685
			77.849.685
		T O T A L	99.273.066





## RESUMO XERAL DE GASTOS



ORZAMENTOS DA COMUNIDADE AUTÓNOMA GALEGA. ANO 2017

RESUMO XERAL POR SERVIZOS E CAPÍTULOS

SECCION - 04 PRESIDENCIA DA XUNTA DE GALICIA

	CAPÍTULOS E ARTIGOS	SERVIZOS	A1		TOTAL
1-	GASTOS DE PERSOAL				
10	- ALTOS CARGOS E DELEGADOS		55.821	0	55.821
12	- FUNCIONARIOS		6.637.620	0	6.637.620
13	- LABORAIS		2.639.190	0	2.639.190
16	- COTAS, PRESTACIÓNS E GASTOS SOCIAIS A CARGO DO EMPREGADOR		2.193.218	0	2.193.218
	T O T A L C A P Í T U L O 1		11.525.849	0	11.525.849
2-	GASTOS EN BENS CORRENTES E SERVIZOS				
20	- ALUGAMENTOS E CANONS		161.831	0	161.831
21	- REPARACIÓNS, MANTEMENTO E CONSERVACIÓN		4.856.507	0	4.856.507
22	- MATERIAL, SUBMINISTRACIÓNS E OUTROS		4.022.569	0	4.022.569
23	- INDEMNIZACIÓNS POR RAZÓNS DO SERVIZO		73.850	0	73.850
	T O T A L C A P Í T U L O 2		9.114.757	0	9.114.757
4-	TRANSFERENCIAS CORRENTES				
46	- A CORPORACIÓNS LOCAIS		782.775	0	782.775
	T O T A L C A P Í T U L O 4		782.775	0	782.775
6-	INVESTIMENTOS REAIS				
60	- INVESTIMENTO NOVO EN INFRAESTRUCTURA E BENS DESTINADOS AO USO XER		650.000	0	650.000
62	- INVESTIMENTO NOVO ASOCIADO AO FUNCIONAMENTO OPERATIVO DOS SERVIZO		50.720.712	0	50.720.712
64	- GASTOS EN INVESTIMENTOS DE CARACTER INMATERIAL		11.013.314	0	11.013.314
	T O T A L C A P Í T U L O 6		62.384.026	0	62.384.026
7-	TRANSFERENCIAS DE CAPITAL				
76	- A CORPORACIÓNS LOCAIS		900.000	0	900.000
77	- A EMPRESAS PRIVADAS		3.350.391	0	3.350.391
78	- A FAMILIAS E INSTITUCIÓNS SEN FINS DE LUCRO		1.219.285	0	1.219.285
	T O T A L C A P Í T U L O 7		5.469.676	0	5.469.676
9-	PASIVOS FINANCEIROS				
95	- AMORTIZACIÓNS DE DÉBIDA PÚBLICA E PRÉSTAMOS		9.995.983	0	9.995.983
	T O T A L C A P Í T U L O 9		9.995.983	0	9.995.983
	- T O T A L X E R A L		99.273.066	0	99.273.066



















## ESTADO DE GASTOS





**PRESIDENCIA DA XUNTA DE GALICIA**







**04 PRESIDENCIA DA XUNTA DE GALICIA**

**A1 AXENCIA PARA A MODERNIZACION TECNOLOXICA  
DE GALICIA**



ORZAMENTOS DA COMUNIDADE AUTÓNOMA GALEGA. ANO 2017

SECCIÓN	-	0 4	PRESIDENCIA DA XUNTA DE GALICIA
SERVIZO	-	A 1	AXENCIA PARA A MODERNIZACION TECNOLOXICA DE GALICIA
PROGRAMA	-	5 7 1 A	FOMENTO DA SOCIEDADE DA INFORMACIÓN E DO COÑECEMENTO

CAPÍTULO	ARTIGO	CONCEPTO	SUBCONCEPTO	EXPLICACIÓN DO GASTO	TOTAL CONCEPTOS	TOTAL ARTIGOS E CAPITULOS
1	0	0		GASTOS DE PERSOAL		
				ALTOS CARGOS E DELEGADOS		
				RETRIBUCIÓNS BÁSICAS E OUTRAS REMUNERACIÓNS DE ALTOS CARGOSE		
				DELEGADOS		
		00		RETRIBUCIÓNS BÁSICAS	17.150	
		01		OUTRAS REMUNERACIÓNS	38.461	
		08		IPC GALEGO	210	
					55.821	55.821
	2	0		FUNCIONARIOS		
				RETRIBUCIÓNS BÁSICAS		
		00		SOLDOS SUBGRUPO A1	1.123.215	
		01		SOLDOS SUBGRUPO A2	661.311	
		02		SOLDOS SUBGRUPO C1	882.324	
		04		SOLDOS AGRUPACIÓNS PROFESIONAIS	8.345	
		05		TRIENIOS	397.021	
					3.072.216	
		1		RETRIBUCIÓNS COMPLEMENTARIAS		
		00		COMPLEMENTO DE DESTINO	1.283.564	
		01		COMPLEMENTO ESPECÍFICO	1.898.404	
		02		OUTROS COMPLEMENTOS	358.329	
		08		IPC GALEGO	25.107	
					3.565.404	6.637.620
	3	0		LABORAIS		
				LABORAL FIXO		
		00		RETRIBUCIÓNS BÁSICAS	864.463	
		01		OUTRAS REMUNERACIÓNS	281.840	
		05		TRIENIOS	65.433	
		08		IPC GALEGO	4.222	
					1.215.958	
		3		LABORAL TEMPORAL INDEFINIDO		
		00		RETRIBUCIÓNS BÁSICAS	516.431	
		01		OUTRAS REMUNERACIÓNS	119.077	
		05		TRIENIOS	40.896	
				S U M A E S E G U E		1.892.362

ORZAMENTOS DA COMUNIDADE AUTÓNOMA GALEGA. ANO 2017

SECCIÓN	-	0 4	PRESIDENCIA DA XUNTA DE GALICIA
SERVIZO	-	A 1	AXENCIA PARA A MODERNIZACION TECNOLOXICA DE GALICIA
PROGRAMA	-	5 7 1	A FOMENTO DA SOCIEDADE DA INFORMACIÓN E DO COÑECEMENTO

CAPÍTULO	ARTIGO	CONCEPTO	SUBCONCEPTO	EXPLICACIÓN DO GASTO	TOTAL CONCEPTOS	TOTAL ARTIGOS E CAPITULOS
1	3	3		SUMAS ANTERIORES		1.892.362
		08		IPC GALEGO	2.545	
						678.949
		4		LABORAL DISPOSICIÓN TRANSITORIA 9ªBIS IV CONVENIO.SEN SENTENZA		
		00		RETRIBUCIÓNS BÁSICAS	550.973	
		01		OUTRAS REMUNERACIÓNS	143.065	
		05		TRIENIOS	47.439	
		08		IPC GALEGO	2.806	
						744.283
		6		COTAS, PRESTACIÓNS E GASTOS SOCIAIS A CARGO DO EMPREGADOR		2.639.190
		0		COTAS SOCIAIS		
		00		SEGURIDADE SOCIAL	1.754.685	
		33		SEGURIDADE SOCIAL DO PERSOAL LABORAL TEMPORAL INDEFINIDO	215.773	
		34		S.SOCIAL D.T. 9ªBIS IV CONVENIO SEN SENTENZA	222.760	
						2.193.218
						2.193.218
				TOTAL CAPITULO 1		11.525.849
2				GASTOS EN BENS CORRENTES E SERVIZOS		
	0			ALUGAMENTOS E CANONS		
		3		MAQUINARIA, INSTALACIÓNS E UTENSILIOS	161.831	
						161.831
	1			REPARACIÓNS, MANTEMENTO E CONSERVACIÓN		
		2		EDIFICIOS E OUTRAS CONSTRUCIÓNS	141.600	
						141.600
		4		MATERIAL DE TRANSPORTE	6.000	
						6.000
		6		EQUIPAMENTOS PARA PROCESOS DE INFORMACIÓN	4.708.907	
						4.708.907
	2			MATERIAL, SUBMINISTRACIÓNS E OUTROS		4.856.507
		0		MATERIAL DE OFICINA		
		00		ORDINARIO NON INVENTARIABLE	33.000	
		01		PRENSA, REVISTAS, LIBROS E OUTRAS PUBLICACIÓNS	1.000	
		02		MATERIAL INFORMÁTICO NON INVENTARIABLE	4.000	
						38.000
				SUMA E SEGUE		38.000

ORZAMENTOS DA COMUNIDADE AUTÓNOMA GALEGA. ANO 2017

SECCIÓN	-	0 4	PRESIDENCIA DA XUNTA DE GALICIA
SERVIZO	-	A 1	AXENCIA PARA A MODERNIZACION TECNOLOXICA DE GALICIA
PROGRAMA	-	5 7 1 A	FOMENTO DA SOCIEDADE DA INFORMACIÓN E DO COÑECEMENTO

CAPÍTULO	ARTIGO	CONCEPTO	SUBCONCEPTO	EXPLICACIÓN DO GASTO	TOTAL CONCEPTOS	TOTAL ARTIGOS E CAPITULOS
2	2			S U M A S A N T E R I O R E S		38.000
		2		COMUNICACIÓNS		
		00		TELEFÓNICAS	3.679.013	
		01		POSTAIS	1.460	
					3.680.473	
		4		PRIMAS DE SEGUROS	20.300	
					20.300	
		5		TRIBUTOS	1.500	
					1.500	
		6		GASTOS DIVERSOS		
		99		OUTROS	26.973	
					26.973	
		7		TRABALLOS REALIZADOS POR OUTRAS EMPRESAS		
		06		ESTUDOS E TRABALLOS TÉCNICOS	68.840	
		99		OUTROS	186.483	
					255.323	4.022.569
	3			INDEMNIZACIÓNS POR RAZÓNS DO SERVIZO		
		0		AXUDAS DE CUSTO	31.925	
					31.925	
		1		LOCOMOCIÓN	41.925	
					41.925	73.850
						=====
				T O T A L C A P I T U L O 2		9.114.757
4				TRANSFERENCIAS CORRENTES		
		6		A CORPORACIÓNS LOCAIS		
		0		A CORPORACIÓNS LOCAIS		
		0		TRANSFERENCIAS A ENTIDADES LOCAIS PARA O DESENVOLVEMENTO DA SOCIEDADE DA INFORMACIÓN	782.775	
					782.775	782.775
						=====
				T O T A L C A P I T U L O 4		782.775
6				INVESTIMENTOS REAIS		
		0		INVESTIMENTO NOVO EN INFRAESTRUCTURA E BENS DESTINADOS AO USO XERAL		
		3		DESENVOLVEMENTO TECNOLOXÍAS DA INFORMACIÓN E TELECOMUNICACIÓNS.		
		0		INFRAESTRUTURAS PARA O DESENVOLVEMENTO DAS TIC	650.000	
					650.000	650.000
				S U M A E S E G U E		650.000

ORZAMENTOS DA COMUNIDADE AUTÓNOMA GALEGA. ANO 2017

SECCIÓN	-	0 4	PRESIDENCIA DA XUNTA DE GALICIA
SERVIZO	-	A 1	AXENCIA PARA A MODERNIZACION TECNOLOXICA DE GALICIA
PROGRAMA	-	5 7 1	A FOMENTO DA SOCIEDADE DA INFORMACIÓN E DO COÑECEMENTO

CAPÍTULO	ARTIGO	CONCEPTO	SUBCONCEPTO	EXPLICACIÓN DO GASTO	TOTAL CONCEPTOS	TOTAL ARTIGOS E CAPITULOS
6				SUMAS ANTERIORES		650.000
	2			INVESTIMENTO NOVO ASOCIADO AO FUNCIONAMENTO OPERATIVO DOS SERVICIOS		
		6		EQUIPOS PARA PROCESOS DE INFORMACIÓN		
		0		EQUIPAMENTOS PARA PROCESOS DE INFORMACIÓN	50.459.988	
		1		ADQUISICIÓNS	195.182	
		2		PROXECTO DE E-ADMINISTRACIÓN. IMPLEMENTACIÓN	65.542	
					50.720.712	50.720.712
	4			GASTOS EN INVESTIMENTOS DE CARACTER INMATERIAL		
		0		GASTOS EN INVESTIMENTOS DE CARACTER INMATERIAL		
		0		ACTUACIONES EN MATERIA DAS TIC	11.013.314	
					11.013.314	11.013.314
						=====
				TOTAL CAPITULO 6		62.384.026
7				TRANSFERENCIAS DE CAPITAL		
	6			A CORPORACIÓNS LOCAIS		
		0		A CORPORACIÓNS LOCAIS		
		0		FOMENTO DA MODERNIZACIÓN E INNOVACIÓN TECNOLÓXICA	900.000	
					900.000	900.000
	7			A EMPRESAS PRIVADAS		
		0		A EMPRESAS PRIVADAS		
		0		ACHEGAS ÁS EMPRESAS PARA O DESENVOLVEMENTO DA SOCIEDADE DA INFORMACIÓN	3.350.391	
					3.350.391	3.350.391
	8			A FAMILIAS E INSTITUCIÓNS SEN FINS DE LUCRO		
		1		A INSTITUCIÓNS SEN FINS DE LUCRO		
		0		FOMENTO DA MODERNIZACIÓN E INNOVACIÓN TECNOLÓXICA	1.219.285	
					1.219.285	1.219.285
						=====
				TOTAL CAPITULO 7		5.469.676
9				PASIVOS FINANCEIROS		
	5			AMORTIZACIÓN DE DÉBEDA PÚBLICA E PRÉSTAMOS		
		2		DEVOLUCIÓN PRÉSTAMOS	9.995.983	
					9.995.983	9.995.983
						=====
				TOTAL CAPITULO 9		9.995.983
				TOTAL PROGRAMA 571A		99.273.066
				TOTAL SERVIZO A1		99.273.066
				TOTAL SECCION 04		99.273.066

ORZAMENTOS DA COMUNIDADE AUTÓNOMA GALEGA. ANO 2017

PRESIDENCIA DA XUNTA DE GALICIA

RESUMO POR ARTIGOS DE OPERACIONS DE GASTOS

CAPI-TULO	ARTIGO	EXPLICACION DO GASTO	TOTAL
1		GASTOS DE PERSOAL	
	0	ALTOS CARGOS E DELEGADOS	55.821
	2	FUNCIONARIOS	6.637.620
	3	LABORAIS	2.639.190
	6	COTAS, PRESTACIÓNS E GASTOS SOCIAIS A CARGO DO EMPREGADOR	2.193.218
			11.525.849
2		GASTOS EN BENS CORRENTES E SERVIZOS	
	0	ALUGAMENTOS E CANONS	161.831
	1	REPARACIÓNS, MANTEMENTO E CONSERVACIÓN	4.856.507
	2	MATERIAL, SUBMINISTRACIÓNS E OUTROS	4.022.569
	3	INDEMNIZACIÓNS POR RAZÓNS DO SERVIZO	73.850
			9.114.757
4		TRANSFERENCIAS CORRENTES	
	6	A CORPORACIÓNS LOCAIS	782.775
			782.775
6		INVESTIMENTOS REAIS	
	0	INVESTIMENTO NOVO EN INFRAESTRUCTURA E BENS DESTINADOS AO USO XERAL	650.000
	2	INVESTIMENTO NOVO ASOCIADO AO FUNCIONAMENTO OPERATIVO DOS SERVIZOS	50.720.712
	4	GASTOS EN INVESTIMENTOS DE CARACTER INMATERIAL	11.013.314
			62.384.026
7		TRANSFERENCIAS DE CAPITAL	
	6	A CORPORACIÓNS LOCAIS	900.000
	7	A EMPRESAS PRIVADAS	3.350.391
	8	A FAMILIAS E INSTITUCIÓNS SEN FINS DE LUCRO	1.219.285
			5.469.676
		S U M A E S E G U E	89.277.083













ORZAMENTOS DA COMUNIDADE AUTÓNOMA GALEGA. ANO 2017

TOTAL XERAL

RESUMO POR ARTIGOS DE OPERACIONES DE GASTOS

CAPI-TULO	ARTIGO	EXPLICACION DO GASTO	TOTAL
1		GASTOS DE PERSOAL	
	0	ALTOS CARGOS E DELEGADOS	55.821
	2	FUNCIONARIOS	6.637.620
	3	LABORAIS	2.639.190
	6	COTAS, PRESTACIÓNS E GASTOS SOCIAIS A CARGO DO EMPREGADOR	2.193.218
			11.525.849
2		GASTOS EN BENS CORRENTES E SERVIZOS	
	0	ALUGAMENTOS E CANONS	161.831
	1	REPARACIÓNS, MANTEMENTO E CONSERVACIÓN	4.856.507
	2	MATERIAL, SUBMINISTRACIÓNS E OUTROS	4.022.569
	3	INDEMNIZACIÓNS POR RAZÓNS DO SERVIZO	73.850
			9.114.757
4		TRANSFERENCIAS CORRENTES	
	6	A CORPORACIÓNS LOCAIS	782.775
			782.775
6		INVESTIMENTOS REAIS	
	0	INVESTIMENTO NOVO EN INFRAESTRUCTURA E BENS DESTINADOS AO USO XERAL	650.000
	2	INVESTIMENTO NOVO ASOCIADO AO FUNCIONAMENTO OPERATIVO DOS SERVIZOS	50.720.712
	4	GASTOS EN INVESTIMENTOS DE CARACTER INMATERIAL	11.013.314
			62.384.026
7		TRANSFERENCIAS DE CAPITAL	
	6	A CORPORACIÓNS LOCAIS	900.000
	7	A EMPRESAS PRIVADAS	3.350.391
	8	A FAMILIAS E INSTITUCIÓNS SEN FINS DE LUCRO	1.219.285
			5.469.676
		S U M A E S E G U E	89.277.083
















**AXENCIA DE TURISMO DE GALICIA**





## ESTADO DE INGRESOS



ORZAMENTOS DA COMUNIDADE AUTÓNOMA GALEGA. ANO 2017

OPERACIONES CORRENTES

CAPÍTULO	ARTIGO	CONCEPTO	SUBCONCEPTO	PARTIDA	EXPLICACIÓN DO INGRESO	TOTAL CONCEPTOS	TOTAL ARTIGOS E CAPÍTULOS
3					TAXAS, PREZOS E OUTROS INGRESOS		
	0				TAXAS ADMINISTRATIVAS		
		1			TAXAS POR SERVIZOS ADMINISTRATIVOS		
			04		OUTRAS TAXAS POR SERVIZOS ADMINISTRATIVOS	27.370	
						27.370	
	2				TAXAS POR SERVIZOS PROFESIONAIS		
		01			MODALIDADE ADMINISTRATIVO-FACULTATIVA	45.000	
		02			MODALIDADE ACTUACIÓNS PROFESIONAIS	140.000	
						185.000	212.370
	1				PREZOS		
		2			PREZOS PRIVADOS	2.872.950	
						2.872.950	2.872.950
	9				OUTROS INGRESOS		
		1			RECARGAS E MULTAS		
			01		XUROS DE DEMORA	400	
						400	
		2			SANCIÓNS IMPOSTAS POLAS CONSELLERÍAS		
			04		DA PRESIDENCIA DA XUNTA DE GALICIA	100.000	
						100.000	
	9				INGRESOS DIVERSOS		
		99			OUTROS INGRESOS DIVERSOS	20.500	
						20.500	120.900
							=====
					TOTAL CAPITULO 3		3.206.220

ORZAMENTOS DA COMUNIDADE AUTÓNOMA GALEGA. ANO 2017

OPERACIONS CORRENTES

CAPÍTULO	ARTIGO	CONCEPTO	SUBCONCEPTO	PARTIDA	EXPLICACIÓN DO INGRESO	TOTAL CONCEPTOS	TOTAL ARTIGOS E CAPÍTULOS
4					TRANSFERENCIAS CORRENTES		
	1				DA ADMINISTRACIÓN XERAL DA COMUNIDADE AUTÓNOMA		
		0			DA ADMINISTRACIÓN XERAL DA COMUNIDADE AUTÓNOMA		
			00		FONDOS PROPIOS	17.023.901	
						17.023.901	17.023.901
							=====
					TOTAL CAPITULO 4		17.023.901



ORZAMENTOS DA COMUNIDADE AUTÓNOMA GALEGA. ANO 2017

OPERACIONES CORRENTES

CAPÍTULO	ARTIGO	CONCEPTO	SUBCONCEPTO	PARTIDA	EXPLICACIÓN DO INGRESO	TOTAL CONCEPTOS	TOTAL ARTIGOS E CAPÍTULOS
5					INGRESOS PATRIMONIAIS		
	2				XUROS DE DEPÓSITOS		
		0			XUROS DE CONTAS BANCARIAS		
			00		DE CONTAS CORRENTES	3.100	
						3.100	3.100
	4				RENDAS DE BENS INMOBLES		
		0			ALUGUEIRO E PRODUCTOS DE INMOBLES	5.000	
						5.000	5.000
	5				PRODUTOS DE CONCESIÓNS E APROVEITAMENTOS ESPECIAIS		
		0			DE CONCESIÓNS ADMINISTRATIVAS	7.200	
						7.200	7.200
							=====
					TOTAL CAPITULO 5		15.300

ORZAMENTOS DA COMUNIDADE AUTÓNOMA GALEGA. ANO 2017

OPERACIONES DE CAPITAL

CAPÍTULO	ARTIGO	CONCEPTO	SUBCONCEPTO	PARTIDA	EXPLICACIÓN DO INGRESO	TOTAL CONCEPTOS	TOTAL ARTIGOS E CAPÍTULOS
7					TRANSFERENCIAS DE CAPITAL		
	1				DA ADMINISTRACIÓN XERAL DA COMUNIDADE AUTÓNOMA		
		0			DA ADMINISTRACIÓN XERAL DA COMUNIDADE AUTÓNOMA		
			00		FONDOS PROPIOS	19.986.781	
			01		TRANSFERENCIAS FINALISTAS DO ESTADO	116.667	
			23		FEDER P.O. 2014-2020	4.570.835	
			26		FEADER 2014-2020	1.500.000	
						26.174.283	26.174.283
							=====
					TOTAL CAPITULO 7		26.174.283
					TOTAL INGRESOS		46.419.704

ORZAMENTOS DA COMUNIDADE AUTÓNOMA GALEGA. ANO 2017

Resumo por Artigos de Operacións de Ingresos

CAPÍTULO	ARTIGOS	EXPLICACIÓN DO INGRESO	TOTAL
3		TAXAS, PREZOS E OUTROS INGRESOS	
	0	TAXAS ADMINISTRATIVAS	212.370
	1	PREZOS	2.872.950
	9	OUTROS INGRESOS	120.900
			3.206.220
4		TRANSFERENCIAS CORRENTES	
	1	DA ADMINISTRACIÓN XERAL DA COMUNIDADE AUTÓNOMA	17.023.901
			17.023.901
5		INGRESOS PATRIMONIAIS	
	2	XUROS DE DEPÓSITOS	3.100
	4	RENDAS DE BENS INMOBLES	5.000
	5	PRODUTOS DE CONCESIÓNS E APROVEITAMENTOS ESPECIAIS	7.200
			15.300
7		TRANSFERENCIAS DE CAPITAL	
	1	DA ADMINISTRACIÓN XERAL DA COMUNIDADE AUTÓNOMA	26.174.283
			26.174.283
		T O T A L	46.419.704





## RESUMO XERAL DE GASTOS



ORZAMENTOS DA COMUNIDADE AUTÓNOMA GALEGA. ANO 2017

RESUMO XERAL POR SERVIZOS E CAPÍTULOS

SECCION - 04 PRESIDENCIA DA XUNTA DE GALICIA

	CAPÍTULOS E ARTIGOS	SERVIZOS	A2		TOTAL
1-	GASTOS DE PERSOAL				
10	-	ALTOS CARGOS E DELEGADOS	55.821	0	55.821
12	-	FUNCIONARIOS	3.288.798	0	3.288.798
13	-	LABORAIS	4.884.146	0	4.884.146
16	-	COTAS, PRESTACIÓNS E GASTOS SOCIAIS A CARGO DO EMPREGADOR	2.299.142	0	2.299.142
	T O T A L C A P Í T U L O 1		10.527.907	0	10.527.907
2-	GASTOS EN BENS CORRENTES E SERVIZOS				
20	-	ALUGAMENTOS E CANONS	120.984	0	120.984
21	-	REPARACIÓNS, MANTEMENTO E CONSERVACIÓN	2.353.200	0	2.353.200
22	-	MATERIAL, SUBMINISTRACIÓNS E OUTROS	2.597.816	0	2.597.816
23	-	INDEMNIZACIÓNS POR RAZÓNS DO SERVIZO	128.500	0	128.500
	T O T A L C A P Í T U L O 2		5.200.500	0	5.200.500
4-	TRANSFERENCIAS CORRENTES				
44	-	A SOCIEDADES PÚBLICAS E OUTROS ENTES PÚBLICOS DA COMUNIDADEAUTÓNO	3.071.014	0	3.071.014
46	-	A CORPORACIÓNS LOCAIS	451.000	0	451.000
47	-	A EMPRESAS PRIVADAS	340.000	0	340.000
48	-	A FAMILIAS E INSTITUCIÓNS SEN FINS DE LUCRO	705.000	0	705.000
	T O T A L C A P Í T U L O 4		4.567.014	0	4.567.014
6-	INVESTIMENTOS REAIS				
61	-	INVESTIMENTOS DE REPOSICIÓNS EN INFRAESTRUCTURA E BENS DESTINADOS	8.258.793	0	8.258.793
62	-	INVESTIMENTO NOVO ASOCIADO AO FUNCIONAMENTO OPERATIVO DOS SERVIZO	150.000	0	150.000
63	-	INVESTIMENTO DE REPOSICIÓNS ASOCIADO AO FUNCIONAMENTO OPERATIVO DO	550.000	0	550.000
64	-	GASTOS EN INVESTIMENTOS DE CARACTER INMATERIAL	10.035.002	0	10.035.002
	T O T A L C A P Í T U L O 6		18.993.795	0	18.993.795
7-	TRANSFERENCIAS DE CAPITAL				
74	-	A SOCIEDADES PÚBLICAS E OUTROS ENTES PÚBLICOS DA COMUNIDADEAUTÓNO	245.000	0	245.000
76	-	A CORPORACIÓNS LOCAIS	5.283.611	0	5.283.611
77	-	A EMPRESAS PRIVADAS	766.667	0	766.667
78	-	A FAMILIAS E INSTITUCIÓNS SEN FINS DE LUCRO	835.210	0	835.210
	T O T A L C A P Í T U L O 7		7.130.488	0	7.130.488
	-	T O T A L X E R A L	46.419.704	0	46.419.704



















## ESTADO DE GASTOS







**PRESIDENCIA DA XUNTA DE GALICIA**





**04 PRESIDENCIA DA XUNTA DE GALICIA**

**A2 AXENCIA DE TURISMO DE GALICIA**



ORZAMENTOS DA COMUNIDADE AUTÓNOMA GALEGA. ANO 2017

SECCIÓN	-	0 4	PRESIDENCIA DA XUNTA DE GALICIA
SERVIZO	-	A 2	AXENCIA DE TURISMO DE GALICIA
PROGRAMA	-	7 6 1 A	POTENCIACIÓN E PROMOCIÓN DO TURISMO

CAPÍTULO	ARTIGO	CONCEPTO	SUBCONCEPTO	EXPLICACIÓN DO GASTO	TOTAL CONCEPTOS	TOTAL ARTIGOS E CAPITULOS
1	0			GASTOS DE PERSOAL		
		0		ALTOS CARGOS E DELEGADOS		
			0	RETRIBUCIÓNS BÁSICAS E OUTRAS REMUNERACIÓNS DE ALTOS CARGOSE		
				DELEGADOS		
			00	RETRIBUCIÓNS BÁSICAS	17.150	
			01	OUTRAS REMUNERACIÓNS	38.461	
			08	IPC GALEGO	210	
					55.821	55.821
	2			FUNCIONARIOS		
		0		RETRIBUCIÓNS BÁSICAS		
			00	SOLDOS SUBGRUPO A1	415.037	
			01	SOLDOS SUBGRUPO A2	604.804	
			02	SOLDOS SUBGRUPO C1	254.007	
			03	SOLDOS SUBGRUPO C2	214.814	
			04	SOLDOS AGRUPACIÓNS PROFESIONAIS	66.989	
			05	TRIENIOS	230.137	
					1.785.788	
		1		RETRIBUCIÓNS COMPLEMENTARIAS		
			00	COMPLEMENTO DE DESTINO	733.429	
			01	COMPLEMENTO ESPECÍFICO	755.763	
			08	IPC GALEGO	13.818	
					1.503.010	3.288.798
	3			LABORAIS		
		0		LABORAL FIXO		
			00	RETRIBUCIÓNS BÁSICAS	2.945.437	
			01	OUTRAS REMUNERACIÓNS	1.100.612	
			05	TRIENIOS	368.662	
			08	IPC GALEGO	1.103	
					4.415.814	
		1		LABORAL TEMPORAL		
			00	RETRIBUCIÓNS BÁSICAS	130.687	
			01	OUTRAS REMUNERACIÓNS	32.769	
					163.456	
				S U M A E S E G U E		4.579.270

ORZAMENTOS DA COMUNIDADE AUTÓNOMA GALEGA. ANO 2017

SECCIÓN	-	0 4	PRESIDENCIA DA XUNTA DE GALICIA
SERVIZO	-	A 2	AXENCIA DE TURISMO DE GALICIA
PROGRAMA	-	7 6 1 A	POTENCIACIÓN E PROMOCIÓN DO TURISMO

CAPÍTULO	ARTIGO	CONCEPTO	SUBCONCEPTO	EXPLICACIÓN DO GASTO	TOTAL CONCEPTOS	TOTAL ARTIGOS E CAPITULOS
1	3			SUMAS ANTERIORES		4.579.270
		3		LABORAL TEMPORAL INDEFINIDO		
			00	RETRIBUCIÓN BÁSICAS	267.012	
			01	OUTRAS REMUNERACIÓN	17.774	
			05	TRIENIOS	19.739	
			08	IPC GALEGO	351	
					304.876	4.884.146
	6			COTAS, PRESTACIÓN E GASTOS SOCIAIS A CARGO DO EMPREGADOR		
		0		COTAS SOCIAIS		
			00	SEGURIDADE SOCIAL	2.192.318	
			33	SEGURIDADE SOCIAL DO PERSOAL LABORAL TEMPORAL INDEFINIDO	100.135	
					2.292.453	
		2		GASTOS SOCIAIS DO PERSOAL		
			04	ACCIÓN SOCIAL	6.689	
					6.689	2.299.142
						=====
				TOTAL CAPITULO 1		10.527.907
2				GASTOS EN BENS CORRENTES E SERVIZOS		
	0			ALUGAMENTOS E CANONS		
		2		EDIFICIOS E OUTRAS CONSTRUCCIÓN	110.984	
					110.984	
		3		MAQUINARIA, INSTALACIÓN E UTENSILIOS	8.000	
					8.000	
		9		CANONS	2.000	
					2.000	120.984
	1			REPARACIÓN, MANTEMENTO E CONSERVACIÓN		
		0		INFRAESTRUCTURA E BENS NATURAIS	2.000.000	
					2.000.000	
		2		EDIFICIOS E OUTRAS CONSTRUCCIÓN	96.200	
					96.200	
		3		MAQUINARIA, INSTALACIÓN E UTENSILIOS	140.000	
					140.000	
		4		MATERIAL DE TRANSPORTE	14.000	
					14.000	
				SUMA E SEGUE		2.250.200

ORZAMENTOS DA COMUNIDADE AUTÓNOMA GALEGA. ANO 2017

SECCIÓN	-	0 4	PRESIDENCIA DA XUNTA DE GALICIA
SERVIZO	-	A 2	AXENCIA DE TURISMO DE GALICIA
PROGRAMA	-	7 6 1 A	POTENCIACIÓN E PROMOCIÓN DO TURISMO

CAPÍTULO	ARTIGO	CONCEPTO	SUBCONCEPTO	EXPLICACIÓN DO GASTO	TOTAL CONCEPTOS	TOTAL ARTIGOS E CAPITULOS
2	1			SUMAS ANTERIORES		2.250.200
		6		EQUIPAMENTOS PARA PROCESOS DE INFORMACIÓN	103.000	
					103.000	2.353.200
	2			MATERIAL, SUBMINISTRACIÓNS E OUTROS		
		0		MATERIAL DE OFICINA		
		00		ORDINARIO NON INVENTARIABLE	229.418	
		01		PRENSA, REVISTAS, LIBROS E OUTRAS PUBLICACIÓNS	12.000	
		02		MATERIAL INFORMÁTICO NON INVENTARIABLE	10.000	
					251.418	
	1			SUBMINISTRACIÓNS		
		00		ENERXÍA ELÉCTRICA	192.993	
		01		AUGA	40.000	
		02		GAS	171.000	
		03		COMBUSTIBLES	15.000	
		04		VESTIARIO	30.700	
		05		PRODUCTOS ALIMENTICIOS	416.000	
		99		OUTRAS SUBMINISTRACIÓNS	46.000	
					911.693	
	2			COMUNICACIÓNS		
		00		TELEFÓNICAS	80.000	
		01		POSTAIS	82.500	
					162.500	
	3			TRANSPORTES	18.700	
					18.700	
	4			PRIMAS DE SEGUROS	28.300	
					28.300	
	5			TRIBUTOS	81.000	
					81.000	
	6			GASTOS DIVERSOS		
		02		PUBLICIDADE E PROPAGANDA	2.000	
		03		XURÍDICOS, CONTENCIOSOS	40.000	
		99		OUTROS	62.000	
					104.000	
				SUMAESEGUE		1.557.611

ORZAMENTOS DA COMUNIDADE AUTÓNOMA GALEGA. ANO 2017

SECCIÓN	-	0 4	PRESIDENCIA DA XUNTA DE GALICIA
SERVIZO	-	A 2	AXENCIA DE TURISMO DE GALICIA
PROGRAMA	-	7 6 1 A	POTENCIACIÓN E PROMOCIÓN DO TURISMO

CAPÍTULO	ARTIGO	CONCEPTO	SUBCONCEPTO	EXPLICACIÓN DO GASTO	TOTAL CONCEPTOS	TOTAL ARTIGOS E CAPITULOS
2	2			SUMAS ANTERIORES		1.557.611
		7		TRABALLOS REALIZADOS POR OUTRAS EMPRESAS		
		00		LIMPEZA E ASEO	460.000	
		01		SEGURANZA	330.000	
		06		ESTUDOS E TRABALLOS TÉCNICOS	75.000	
		99		OUTROS	39.000	
					904.000	
		9		GASTOS DE FUNCIONAMENTO DOS CENTROS DOCENTES NON UNIVERSITARIOS	136.205	
					136.205	2.597.816
	3			INDEMNIZACIÓNS POR RAZÓNS DO SERVIZO		
		0		AXUDAS DE CUSTO	100.000	
					100.000	
		1		LOCOMOCIÓN	28.000	
					28.000	
		3		OUTRAS INDEMNIZACIÓNS	500	
					500	128.500
						=====
				TOTAL CAPITULO 2		5.200.500
4				TRANSFERENCIAS CORRENTES		
	4			A SOCIEDADES PÚBLICAS E OUTROS ENTES PÚBLICOS DA COMUNIDADEAUTÓNOMA		
		1		A SOCIEDADES MERCANTÍS		
		11		SOCIEDADE ANONIMA DE XESTION DO PLAN XACOBEO	3.056.014	
					3.056.014	
		4		A UNIVERSIDADES PÚBLICAS DA COMUNIDADE AUTÓNOMA		
		0		A UNIVERSIDADES PÚBLICAS DA COMUNIDADE AUTÓNOMA	15.000	
					15.000	3.071.014
	6			A CORPORACIÓNS LOCAIS		
		0		A CORPORACIÓNS LOCAIS		
		0		PROMOCIÓN E POTENCIACION DO TURISMO	451.000	
					451.000	451.000
	7			A EMPRESAS PRIVADAS		
		0		A EMPRESAS PRIVADAS		
		0		APOIO A ENTIDADES PROFESIONAIS DO SECTOR TURISTICO	340.000	
					340.000	340.000
				SUMA E SEGUE		3.862.014



ORZAMENTOS DA COMUNIDADE AUTÓNOMA GALEGA. ANO 2017

SECCIÓN	-	0 4	PRESIDENCIA DA XUNTA DE GALICIA
SERVIZO	-	A 2	AXENCIA DE TURISMO DE GALICIA
PROGRAMA	-	7 6 1 A	POTENCIACIÓN E PROMOCIÓN DO TURISMO

CAPÍTULO	ARTIGO	CONCEPTO	SUBCONCEPTO	EXPLICACIÓN DO GASTO	TOTAL CONCEPTOS	TOTAL ARTIGOS E CAPITULOS
4				S U M A S A N T E R I O R E S		3.862.014
	8			A FAMILIAS E INSTITUCIÓNS SEN FINS DE LUCRO		
		0		A FAMILIAS		
			0	A FAMILIAS E INSTITUCIÓNS SEN FINS DE LUCRO	185.000	
					185.000	
		1		A INSTITUCIÓNS SEN FINS DE LUCRO		
			0	APOIO A ASOCIACIÓNS DO SECTOR TURISTICO	500.000	
					500.000	
		4		COTAS SOCIAIS BOLSEIROS		
			0	COTAS SOCIAIS BOLSEIROS	20.000	
					20.000	705.000
						=====
				T O T A L C A P I T U L O 4		4.567.014
6				INVESTIMENTOS REAIS		
	1			INVESTIMENTOS DE REPOSICIÓ EN INFRAESTRUCTURA E BENS DESTINADOS Ó USO XERAL		
		6		INFRAESTRUCTURAS E EQUIPAMENTOS DE APOIO Ó DESENVOLVEMENTO DO TURISMO E OS SERVIZOS		
			0	VALORACION DE RECURSOS CULTURAI EN RUTAS DE INTERESE TURÍSTICO	8.258.793	
					8.258.793	8.258.793
	2			INVESTIMENTO NOVO ASOCIADO AO FUNCIONAMENTO OPERATIVO DOS SERVIZOS		
		5		MOBILIARIO E UTENSILIOS		
			0	EQUIPAMENTO	150.000	
					150.000	150.000
	3			INVESTIMENTO DE REPOSICIÓ ASOCIADO AO FUNCIONAMENTO OPERATIVO DOS SERVIZOS		
		2		EDIFICIOS E OUTRAS CONSTRUCIÓNS		
			0	REPARACIÓNS E CONSERVACIÓ	550.000	
					550.000	550.000
	4			GASTOS EN INVESTIMENTOS DE CARACTER INMATERIAL		
			0	GASTOS EN INVESTIMENTOS DE CARACTER INMATERIAL		
			0	PROMOCIÓ E DIFUSIÓ DO TURISMO	9.985.002	
				S U M A E S E G U E		9.985.002

ORZAMENTOS DA COMUNIDADE AUTÓNOMA GALEGA. ANO 2017

SECCIÓN	-	0 4	PRESIDENCIA DA XUNTA DE GALICIA
SERVIZO	-	A 2	AXENCIA DE TURISMO DE GALICIA
PROGRAMA	-	7 6 1 A	POTENCIACIÓN E PROMOCIÓN DO TURISMO

CAPÍTULO	ARTIGO	CONCEPTO	SUBCONCEPTO	EXPLICACIÓN DO GASTO	TOTAL CONCEPTOS	TOTAL ARTIGOS E CAPITULOS
6	4	0		SUMAS ANTERIORES		9.985.002
			3	PROXECTOS EUROPEOS	50.000	
					10.035.002	10.035.002
						=====
				TOTAL CAPITULO 6		18.993.795
7				TRANSFERENCIAS DE CAPITAL		
	4			A SOCIEDADES PÚBLICAS E OUTROS ENTES PÚBLICOS DA COMUNIDADEAUTÓNOMA		
		3		A FUNDACIÓNS PÚBLICAS		
			01	FUNDACIÓN SEMANA VERDE DE GALICIA	100.000	
					100.000	
		4		A UNIVERSIDADES PÚBLICAS DA COMUNIDADE AUTÓNOMA		
			0	CONVENIOS CON UNIVERSIDADES	145.000	
					145.000	245.000
	6			A CORPORACIÓNS LOCAIS		
		0		A CORPORACIÓNS LOCAIS		
			0	MELLORA DOS RECURSOS TURISTICOS DAS ENTIDADES LOCAIS	2.918.123	
			1	AXUDAS A FESTAS DE INTERESE TURÍSTICO	800.000	
			3	AXUDAS PROMOCIÓN TURISMO	1.565.488	
					5.283.611	5.283.611
	7			A EMPRESAS PRIVADAS		
		0		A EMPRESAS PRIVADAS		
			0	FOMENTO TURISMO EMPRESAS TURISTICAS	766.667	
					766.667	766.667
	8			A FAMILIAS E INSTITUCIÓNS SEN FINS DE LUCRO		
		1		A INSTITUCIÓNS SEN FINS DE LUCRO		
			0	AXUDAS A FESTAS DE INTERESE TURÍSTICO	816.210	
			1	ACTUACIÓNS NO CAMIÑO DE SANTIAGO	19.000	
					835.210	835.210
						=====
				TOTAL CAPITULO 7		7.130.488
				TOTAL PROGRAMA 761A		46.419.704
				TOTAL SERVIZO A2		46.419.704
				TOTAL SECCION 04		46.419.704

ORZAMENTOS DA COMUNIDADE AUTÓNOMA GALEGA. ANO 2017

PRESIDENCIA DA XUNTA DE GALICIA

RESUMO POR ARTIGOS DE OPERACIONES DE GASTOS

CAPI-TULO	ARTIGO	EXPLICACION DO GASTO	TOTAL
1		GASTOS DE PERSOAL	
	0	ALTOS CARGOS E DELEGADOS	55.821
	2	FUNCIONARIOS	3.288.798
	3	LABORAIS	4.884.146
	6	COTAS, PRESTACIÓNS E GASTOS SOCIAIS A CARGO DO EMPREGADOR	2.299.142
			10.527.907
2		GASTOS EN BENS CORRENTES E SERVIZOS	
	0	ALUGAMENTOS E CANONS	120.984
	1	REPARACIÓNS, MANTEMENTO E CONSERVACIÓN	2.353.200
	2	MATERIAL, SUBMINISTRACIÓNS E OUTROS	2.597.816
	3	INDEMNIZACIÓNS POR RAZÓNS DO SERVIZO	128.500
			5.200.500
4		TRANSFERENCIAS CORRENTES	
	4	A SOCIEDADES PÚBLICAS E OUTROS ENTES PÚBLICOS DA COMUNIDADEAUTÓNOMA	3.071.014
	6	A CORPORACIÓNS LOCAIS	451.000
	7	A EMPRESAS PRIVADAS	340.000
	8	A FAMILIAS E INSTITUCIÓNS SEN FINS DE LUCRO	705.000
			4.567.014
6		INVESTIMENTOS REAIS	
	1	INVESTIMENTOS DE REPOSICIÓ EN INFRAESTRUCTURA E BENS DESTINADOS Ó USO XERAL	8.258.793
	2	INVESTIMENTO NOVO ASOCIADO AO FUNCIONAMENTO OPERATIVO DOS SERVIZOS	150.000
	3	INVESTIMENTO DE REPOSICIÓ ASOCIADO AO FUNCIONAMENTO OPERATIVO DOS SERVIZOS	550.000
	4	GASTOS EN INVESTIMENTOS DE CARACTER INMATERIAL	10.035.002
			18.993.795
7		TRANSFERENCIAS DE CAPITAL	
	4	A SOCIEDADES PÚBLICAS E OUTROS ENTES PÚBLICOS DA COMUNIDADEAUTÓNOMA	245.000
	6	A CORPORACIÓNS LOCAIS	5.283.611
	7	A EMPRESAS PRIVADAS	766.667
	8	A FAMILIAS E INSTITUCIÓNS SEN FINS DE LUCRO	835.210
			7.130.488
		T O T A L	46.419.704





ORZAMENTOS DA COMUNIDADE AUTÓNOMA GALEGA. ANO 2017

PRESIDENCIA DA XUNTA DE GALICIA

DISTRIBUCION DOS CREDITOS POR GRUPOS

GRUPOS	D E N O M I N A C I O N	TOTAL
7	REGULACIÓN ECONÓMICA DE SECTORES PRODUCTIVOS E DESENVOLVEMENTO EMPRESARIAL	46.419.704
	T O T A L	46.419.704

ORZAMENTOS DA COMUNIDADE AUTÓNOMA GALEGA. ANO 2017

T O T A L X E R A L

RESUMO POR ARTIGOS DE OPERACIONES DE GASTOS

CAPI-TULO	ARTIGO	EXPLICACION DO GASTO	TOTAL
1		GASTOS DE PERSOAL	
	0	ALTOS CARGOS E DELEGADOS	55.821
	2	FUNCIONARIOS	3.288.798
	3	LABORAIS	4.884.146
	6	COTAS, PRESTACIÓNS E GASTOS SOCIAIS A CARGO DO EMPREGADOR	2.299.142
			10.527.907
2		GASTOS EN BENS CORRENTES E SERVIZOS	
	0	ALUGAMENTOS E CANONS	120.984
	1	REPARACIÓNS, MANTEMENTO E CONSERVACIÓN	2.353.200
	2	MATERIAL, SUBMINISTRACIÓNS E OUTROS	2.597.816
	3	INDEMNIZACIÓNS POR RAZÓNS DO SERVIZO	128.500
			5.200.500
4		TRANSFERENCIAS CORRENTES	
	4	A SOCIEDADES PÚBLICAS E OUTROS ENTES PÚBLICOS DA COMUNIDADEAUTÓNOMA	3.071.014
	6	A CORPORACIÓNS LOCAIS	451.000
	7	A EMPRESAS PRIVADAS	340.000
	8	A FAMILIAS E INSTITUCIÓNS SEN FINS DE LUCRO	705.000
			4.567.014
6		INVESTIMENTOS REAIS	
	1	INVESTIMENTOS DE REPOSICIÓ EN INFRAESTRUCTURA E BENS DESTINADOS Ó USO XERAL	8.258.793
	2	INVESTIMENTO NOVO ASOCIADO AO FUNCIONAMENTO OPERATIVO DOS SERVIZOS	150.000
	3	INVESTIMENTO DE REPOSICIÓ ASOCIADO AO FUNCIONAMENTO OPERATIVO DOS SERVIZOS	550.000
	4	GASTOS EN INVESTIMENTOS DE CARACTER INMATERIAL	10.035.002
			18.993.795
7		TRANSFERENCIAS DE CAPITAL	
	4	A SOCIEDADES PÚBLICAS E OUTROS ENTES PÚBLICOS DA COMUNIDADEAUTÓNOMA	245.000
	6	A CORPORACIÓNS LOCAIS	5.283.611
	7	A EMPRESAS PRIVADAS	766.667
	8	A FAMILIAS E INSTITUCIÓNS SEN FINS DE LUCRO	835.210
			7.130.488
		T O T A L	46.419.704









ORZAMENTOS DA COMUNIDADE AUTÓNOMA GALEGA. ANO 2017

RESUMO XERAL DO ORZAMENTO DE GASTOS

	Capítulo 1	Capítulo 3	Capítulo 5	Capítulo 7	Capítulo 9
	Capítulo 2	Capítulo 4	Capítulo 6	Capítulo 8	TOTAL
PRESIDENCIA DA XUNTA DE GALICIA	10.527.907	0	0	7.130.488	0
	5.200.500	4.567.014	18.993.795	0	46.419.704
TOTAL	10.527.907	0	0	7.130.488	0
	5.200.500	4.567.014	18.993.795	0	46.419.704





**AXENCIA GALEGA DE EMERXENCIAS**





## ESTADO DE INGRESOS





ORZAMENTOS DA COMUNIDADE AUTÓNOMA GALEGA. ANO 2017

OPERACIONS CORRENTES

CAPÍTULO	ARTIGO	CONCEPTO	SUBCONCEPTO	PARTIDA	EXPLICACIÓN DO INGRESO	TOTAL CONCEPTOS	TOTAL ARTIGOS E CAPÍTULOS
4					TRANSFERENCIAS CORRENTES		
	1				DA ADMINISTRACIÓN XERAL DA COMUNIDADE AUTÓNOMA		
		0			DA ADMINISTRACIÓN XERAL DA COMUNIDADE AUTÓNOMA		
			00		FONDOS PROPIOS	606.941	
						606.941	606.941
							=====
					TOTAL CAPITULO 4		606.941

ORZAMENTOS DA COMUNIDADE AUTÓNOMA GALEGA. ANO 2017

OPERACIONS CORRENTES

CAPÍTULO	ARTIGO	CONCEPTO	SUBCONCEPTO	PARTIDA	EXPLICACIÓN DO INGRESO	TOTAL CONCEPTOS	TOTAL ARTIGOS E CAPÍTULOS
5					INGRESOS PATRIMONIAIS		
	2				XUROS DE DEPÓSITOS		
		0			XUROS DE CONTAS BANCARIAS		
			00		DE CONTAS CORRENTES	3.330	
						3.330	3.330
							=====
					TOTAL CAPITULO 5		3.330

ORZAMENTOS DA COMUNIDADE AUTÓNOMA GALEGA. ANO 2017

OPERACIONES DE CAPITAL

CAPÍTULO	ARTIGO	CONCEPTO	SUBCONCEPTO	PARTIDA	EXPLICACIÓN DO INGRESO	TOTAL CONCEPTOS	TOTAL ARTIGOS E CAPÍTULOS
7					TRANSFERENCIAS DE CAPITAL		
	1				DA ADMINISTRACIÓN XERAL DA COMUNIDADE AUTÓNOMA		
		0			DA ADMINISTRACIÓN XERAL DA COMUNIDADE AUTÓNOMA		
			00		FONDOS PROPIOS	5.023.114	
			23		FEDER P.O. 2014-2020	1.780.766	
						6.803.880	6.803.880
							=====
					TOTAL CAPITULO 7		6.803.880
					TOTAL INGRESOS		7.414.151



ORZAMENTOS DA COMUNIDADE AUTÓNOMA GALEGA. ANO 2017

Resumo por Artigos de Operacións de Ingresos

CAPÍTULO	ARTIGOS	EXPLICACIÓN DO INGRESO	TOTAL
4		TRANSFERENCIAS CORRENTES	
	1	DA ADMINISTRACIÓN XERAL DA COMUNIDADE AUTÓNOMA	606.941
			606.941
5		INGRESOS PATRIMONIAIS	
	2	XUROS DE DEPÓSITOS	3.330
			3.330
7		TRANSFERENCIAS DE CAPITAL	
	1	DA ADMINISTRACIÓN XERAL DA COMUNIDADE AUTÓNOMA	6.803.880
			6.803.880
		T O T A L	7.414.151





## RESUMO XERAL DE GASTOS





ORZAMENTOS DA COMUNIDADE AUTÓNOMA GALEGA. ANO 2017

RESUMO XERAL POR SERVIZOS E CAPÍTULOS

SECCION - 05 VICEPRESIDENCIA E CONSELLERÍA DE PRESIDENCIA, AAPP. E XUSTIZA

	CAPÍTULOS E ARTIGOS	SERVIZOS	A1		TOTAL
1-	GASTOS DE PERSOAL				
12	- FUNCIONARIOS		103.708	0	103.708
13	- LABORAIS		244.549	0	244.549
15	- INCENTIVOS AO RENDEMENTO		21.539	0	21.539
16	- COTAS, PRESTACIÓNS E GASTOS SOCIAIS A CARGO DO EMPREGADOR		87.842	0	87.842
			-----	-----	-----
	T O T A L C A P Í T U L O 1		457.638	0	457.638
2-	GASTOS EN BENS CORRENTES E SERVIZOS				
21	- REPARACIÓNS, MANTEMENTO E CONSERVACIÓN		4.900	0	4.900
22	- MATERIAL, SUBMINISTRACIÓNS E OUTROS		147.733	0	147.733
			-----	-----	-----
	T O T A L C A P Í T U L O 2		152.633	0	152.633
6-	INVESTIMENTOS REAIS				
62	- INVESTIMENTO NOVO ASOCIADO AO FUNCIONAMENTO OPERATIVO DOS SERVIZO		273.320	0	273.320
64	- GASTOS EN INVESTIMENTOS DE CARACTER INMATERIAL		6.530.560	0	6.530.560
			-----	-----	-----
	T O T A L C A P Í T U L O 6		6.803.880	0	6.803.880
	- T O T A L X E R A L		7.414.151	0	7.414.151







ORZAMENTOS DA COMUNIDADE AUTÓNOMA GALEGA. ANO 2017

RESUMO XERAL POR SERVIZOS E CAPÍTULOS

	CAPITULOS	01	02	03
A1	- - - SECCION 05 VICEPRESIDENCIA E CONSELLERÍA DE PRESIDENCIA, AAPP. E XUSTIZA			
	- AXENCIA GALEGA DE EMERXENCIAS	457.638	152.633	0
	- T O T A L X E R A L	457.638	152.633	0











## ESTADO DE GASTOS





**VICEPRESIDENCIA E CONSELLERÍA DE PRESIDENCIA,  
AAPP. E XUSTIZA**





**05 VICEPRESIDENCIA E CONSELLERÍA DE  
PRESIDENCIA, AAPP. E XUSTIZA**

**A1 AXENCIA GALEGA DE EMERXENCIAS**



ORZAMENTOS DA COMUNIDADE AUTÓNOMA GALEGA. ANO 2017

SECCIÓN	-	0 5	VICEPRESIDENCIA E CONSELLERÍA DE PRESIDENCIA, AAPP. E XUSTIZA
SERVIZO	-	A 1	AXENCIA GALEGA DE EMERXENCIAS
PROGRAMA	-	2 1 2 A	PROTECCIÓN CIVIL E SEGURIDADE DA COMUNIDADE AUTÓNOMA

CAPÍTULO	ARTIGO	CONCEPTO	SUBCONCEPTO	EXPLICACIÓN DO GASTO	TOTAL CONCEPTOS	TOTAL ARTIGOS E CAPITULOS
1				GASTOS DE PERSOAL		
	2			FUNCIONARIOS		
		0		RETRIBUCIÓN BÁSICAS		
			00	SOLDOS SUBGRUPO A1	33.287	
			05	TRIENIOS	8.475	
						41.762
		1		RETRIBUCIÓN COMPLEMENTARIAS		
			00	COMPLEMENTO DE DESTINO	21.830	
			01	COMPLEMENTO ESPECÍFICO	39.757	
			08	IPC GALEGO	359	
						61.946
						103.708
	3			LABORAIS		
		0		LABORAL FIXO		
			00	RETRIBUCIÓN BÁSICAS	148.509	
			01	OUTRAS REMUNERACIÓN	50.932	
			05	TRIENIOS	33.083	
			08	IPC GALEGO	557	
			90	QUENDAS E NOITES	11.468	
						244.549
						244.549
	5			INCENTIVOS AO RENDEMENTO		
		0		PRODUCTIVIDADE DE PERSOAL NON ESTATUTARIO		
			00	PRODUCTIVIDADE DE PERSOAL NON ESTATUTARIO	21.539	
						21.539
						21.539
	6			COTAS, PRESTACIÓN E GASTOS SOCIAIS A CARGO DO EMPREGADOR		
		0		COTAS SOCIAIS		
			00	SEGURIDADE SOCIAL	87.842	
						87.842
						87.842
						=====
				TOTAL CAPITULO 1		457.638
2				GASTOS EN BENS CORRENTES E SERVIZOS		
	1			REPARACIÓN, MANTEMENTO E CONSERVACIÓN		
		4		MATERIAL DE TRANSPORTE	4.900	
						4.900
						4.900
				SUMA E SEGUE		4.900

ORZAMENTOS DA COMUNIDADE AUTÓNOMA GALEGA. ANO 2017

SECCIÓN	-	0 5	VICEPRESIDENCIA E CONSELLERÍA DE PRESIDENCIA, AAPP. E XUSTIZA
SERVIZO	-	A 1	AXENCIA GALEGA DE EMERXENCIAS
PROGRAMA	-	2 1 2 A	PROTECCIÓN CIVIL E SEGURIDADE DA COMUNIDADE AUTÓNOMA

CAPÍTULO	ARTIGO	CONCEPTO	SUBCONCEPTO	EXPLICACIÓN DO GASTO	TOTAL CONCEPTOS	TOTAL ARTIGOS E CAPITULOS
2				SUMAS ANTERIORES		4.900
	2			MATERIAL, SUBMINISTRACIÓNS E OUTROS		
		0		MATERIAL DE OFICINA		
			00	ORDINARIO NON INVENTARIABLE	7.483	
						7.483
		6		GASTOS DIVERSOS		
			03	XURÍDICOS, CONTENCIOSOS	6.000	
			06	REUNIÓNS, CONFERENCIAS E CURSOS	4.800	
						10.800
		7		TRABALLOS REALIZADOS POR OUTRAS EMPRESAS		
			09	SERVIZO DE PREVENCIÓN RISCOS LABORAIS	1.250	
			17	ESTUDOS E TRABALLOS TÉCNICOS CENTRO DE INFORMACIÓN E ATENCIÓN EMERXENCIAS	122.450	
			99	OUTROS	5.750	
						129.450
						147.733
						=====
				TOTAL CAPITULO 2		152.633
6				INVESTIMENTOS REAIS		
	2			INVESTIMENTO NOVO ASOCIADO AO FUNCIONAMENTO OPERATIVO DOS SERVIZOS		
		3		MAQUINARIA, INSTALACIÓNS E UTENSILIOS		
			0	ADQUISICIÓN EQUIPAMENTO PARA EMERXENCIAS	74.320	
						74.320
		6		EQUIPOS PARA PROCESOS DE INFORMACIÓN		
			0	ADQUISICIÓN DE EQUIPAMENTO INFORMÁTICO	24.000	
			1	APLICACIÓNS INFORMÁTICAS E SOFTWARE PARA O CENTRO DE ATENCIÓN DE EMERXENCIAS	175.000	
						199.000
						273.320
	4			GASTOS EN INVESTIMENTOS DE CARACTER INMATERIAL		
			0	GASTOS EN INVESTIMENTOS DE CARACTER INMATERIAL		
			1	CONTRATO DO SERVIZO DE ATENCIÓN TELEFÓNICA DO CAE 112	3.244.235	
			2	CONTRATO SERVIZO MANTEMENTO DAS INFRAESTRUCTURAS TECNOLÓXICAS DO CAE 112	640.131	
				SUMASEGUE		3.884.366



ORZAMENTOS DA COMUNIDADE AUTÓNOMA GALEGA. ANO 2017

SECCIÓN	-	0 5	VICEPRESIDENCIA E CONSELLERÍA DE PRESIDENCIA, AAPP. E XUSTIZA
SERVIZO	-	A 1	AXENCIA GALEGA DE EMERXENCIAS
PROGRAMA	-	2 1 2 A	PROTECCIÓN CIVIL E SEGURIDADE DA COMUNIDADE AUTÓNOMA

CAPÍTULO	ARTIGO	CONCEPTO	SUBCONCEPTO	EXPLICACIÓN DO GASTO	TOTAL CONCEPTOS	TOTAL ARTIGOS E CAPITULOS
6	4	0		SUMAS ANTERIORES		3.884.366
			3	CONTRATO DO SERVIZO DO GRUPO DE APOIO LOXISTICO NA XESTIÓN DAS EMERXENCIAS	120.000	
			5	ESTUDIOS PARA A IDENTIFICACIÓN E ANÁLISE DE RISCOS	100.000	
			6	ELABORACIÓN E MANTEMENTO DO PLAN ESTRATEXICO DE EMERXENCIAS	55.000	
			7	CONSOLIDACIÓN E MANTEMENTO DO SISTEMA DE XESTIÓN DE EMERXENCIAS TRANSFRONTERIZAS	51.912	
			8	INFRAESTRUTURA TECNOLÓXICA, EQUIPAMENTO E INSTALACIÓN DO NOVO EDIFICIO DE ATENCIÓN ÁS EMERXENCIAS DE GALICIA	2.225.958	
			9	PROGRAMA DE ASISTENCIA RECÍPROCA EN MATERIAL DE EMERXENCIAS (POCTEP)	93.324	
					6.530.560	6.530.560
						=====
				TOTAL CAPITULO 6		6.803.880
				TOTAL PROGRAMA 212A		7.414.151
				TOTAL SERVIZO A1		7.414.151
				TOTAL SECCION 05		7.414.151



ORZAMENTOS DA COMUNIDADE AUTÓNOMA GALEGA. ANO 2017

VICEPRESIDENCIA E CONSELLERÍA DE PRESIDENCIA, AAPP. E XUSTIZA

RESUMO POR ARTIGOS DE OPERACIONES DE GASTOS

CAPI-TULO	ARTIGO	EXPLICACION DO GASTO	TOTAL
1		GASTOS DE PERSOAL	
	2	FUNCIONARIOS	103.708
	3	LABORAIS	244.549
	5	INCENTIVOS AO RENDEMENTO	21.539
	6	COTAS, PRESTACIÓNS E GASTOS SOCIAIS A CARGO DO EMPREGADOR	87.842
			457.638
2		GASTOS EN BENS CORRENTES E SERVIZOS	
	1	REPARACIÓNS, MANTEMENTO E CONSERVACIÓN	4.900
	2	MATERIAL, SUBMINISTRACIÓNS E OUTROS	147.733
			152.633
6		INVESTIMENTOS REAIS	
	2	INVESTIMENTO NOVO ASOCIADO AO FUNCIONAMENTO OPERATIVO DOS SERVIZOS	273.320
	4	GASTOS EN INVESTIMENTOS DE CARACTER INMATERIAL	6.530.560
			6.803.880
		T O T A L	7.414.151







ORZAMENTOS DA COMUNIDADE AUTÓNOMA GALEGA. ANO 2017

T O T A L X E R A L

RESUMO POR ARTIGOS DE OPERACIONES DE GASTOS

CAPI-TULO	ARTIGO	EXPLICACION DO GASTO	TOTAL
1		GASTOS DE PERSOAL	
	2	FUNCIONARIOS	103.708
	3	LABORAIS	244.549
	5	INCENTIVOS AO RENDEMENTO	21.539
	6	COTAS, PRESTACIÓNS E GASTOS SOCIAIS A CARGO DO EMPREGADOR	87.842
			457.638
2		GASTOS EN BENS CORRENTES E SERVIZOS	
	1	REPARACIÓNS, MANTEMENTO E CONSERVACIÓN	4.900
	2	MATERIAL, SUBMINISTRACIÓNS E OUTROS	147.733
			152.633
6		INVESTIMENTOS REAIS	
	2	INVESTIMENTO NOVO ASOCIADO AO FUNCIONAMENTO OPERATIVO DOS SERVIZOS	273.320
	4	GASTOS EN INVESTIMENTOS DE CARACTER INMATERIAL	6.530.560
			6.803.880
		T O T A L	7.414.151









ORZAMENTOS DA COMUNIDADE AUTÓNOMA GALEGA. ANO 2017

RESUMO XERAL DO ORZAMENTO DE GASTOS

	Capítulo 1	Capítulo 3	Capítulo 5	Capítulo 7	Capítulo 9
	Capítulo 2	Capítulo 4	Capítulo 6	Capítulo 8	TOTAL
VICEPRESIDENCIA E CONSELL. PRES. AAPP.	457.638	0	0	0	0
	152.633	0	6.803.880	0	7.414.151
TOTAL	457.638	0	0	0	0
	152.633	0	6.803.880	0	7.414.151





**CENTRO INFORMÁTICO XESTION TRIBUTARIA  
ECONOMICA E CONTABLE**





## ESTADO DE INGRESOS





ORZAMENTOS DA COMUNIDADE AUTÓNOMA GALEGA. ANO 2017

OPERACIONES CORRENTES

CAPÍTULO	ARTIGO	CONCEPTO	SUBCONCEPTO	PARTIDA	EXPLICACIÓN DO INGRESO	TOTAL CONCEPTOS	TOTAL ARTIGOS E CAPÍTULOS
4					TRANSFERENCIAS CORRENTES		
	1				DA ADMINISTRACIÓN XERAL DA COMUNIDADE AUTÓNOMA		
		0			DA ADMINISTRACIÓN XERAL DA COMUNIDADE AUTÓNOMA		
			00		FONDOS PROPIOS	6.084.899	
						6.084.899	6.084.899
							=====
					TOTAL CAPITULO 4		6.084.899

ORZAMENTOS DA COMUNIDADE AUTÓNOMA GALEGA. ANO 2017

OPERACIONES CORRENTES

CAPÍTULO	ARTIGO	CONCEPTO	SUBCONCEPTO	PARTIDA	EXPLICACIÓN DO INGRESO	TOTAL CONCEPTOS	TOTAL ARTIGOS E CAPÍTULOS
5					INGRESOS PATRIMONIAIS		
	2				XUROS DE DEPÓSITOS		
		0			XUROS DE CONTAS BANCARIAS		
			00		DE CONTAS CORRENTES	500	
						500	500
							=====
					TOTAL CAPITULO 5		500

ORZAMENTOS DA COMUNIDADE AUTÓNOMA GALEGA. ANO 2017

OPERACIONES DE CAPITAL

CAPÍTULO	ARTIGO	CONCEPTO	SUBCONCEPTO	PARTIDA	EXPLICACIÓN DO INGRESO	TOTAL CONCEPTOS	TOTAL ARTIGOS E CAPÍTULOS
7					TRANSFERENCIAS DE CAPITAL		
	1				DA ADMINISTRACIÓN XERAL DA COMUNIDADE AUTÓNOMA		
		0			DA ADMINISTRACIÓN XERAL DA COMUNIDADE AUTÓNOMA		
			00		FONDOS PROPIOS 6.179.756		
			23		FEDER P.O. 2014-2020 1.743.453		
						7.923.209	7.923.209
							=====
					TOTAL CAPITULO 7		7.923.209
					TOTAL INGRESOS		14.008.608



ORZAMENTOS DA COMUNIDADE AUTÓNOMA GALEGA. ANO 2017

Resumo por Artigos de Operacións de Ingresos

CAPÍTULO	ARTIGOS	EXPLICACIÓN DO INGRESO	TOTAL
4		TRANSFERENCIAS CORRENTES	
	1	DA ADMINISTRACIÓN XERAL DA COMUNIDADE AUTÓNOMA	6.084.899
			6.084.899
5		INGRESOS PATRIMONIAIS	
	2	XUROS DE DEPÓSITOS	500
			500
7		TRANSFERENCIAS DE CAPITAL	
	1	DA ADMINISTRACIÓN XERAL DA COMUNIDADE AUTÓNOMA	7.923.209
			7.923.209
		T O T A L	14.008.608





## RESUMO XERAL DE GASTOS





ORZAMENTOS DA COMUNIDADE AUTÓNOMA GALEGA. ANO 2017

RESUMO XERAL POR SERVIZOS E CAPÍTULOS

SECCION - 06 CONSELLERÍA DE FACENDA

	CAPÍTULOS E ARTIGOS	SERVIZOS	A1		TOTAL
1-	GASTOS DE PERSOAL				
10	- ALTOS CARGOS E DELEGADOS		55.821	0	55.821
13	- LABORAIS		3.911.712	0	3.911.712
16	- COTAS, PRESTACIÓNS E GASTOS SOCIAIS A CARGO DO EMPREGADOR		1.077.784	0	1.077.784
	T O T A L C A P Í T U L O 1		5.045.317	0	5.045.317
2-	GASTOS EN BENS CORRENTES E SERVIZOS				
21	- REPARACIÓNS, MANTEMENTO E CONSERVACIÓN		226.627	0	226.627
22	- MATERIAL, SUBMINISTRACIÓNS E OUTROS		805.455	0	805.455
23	- INDEMNIZACIÓNS POR RAZÓNS DO SERVIZO		8.000	0	8.000
	T O T A L C A P Í T U L O 2		1.040.082	0	1.040.082
6-	INVESTIMENTOS REAIS				
62	- INVESTIMENTO NOVO ASOCIADO AO FUNCIONAMENTO OPERATIVO DOS SERVIZO		1.006.758	0	1.006.758
64	- GASTOS EN INVESTIMENTOS DE CARACTER INMATERIAL		6.916.451	0	6.916.451
	T O T A L C A P Í T U L O 6		7.923.209	0	7.923.209
	- T O T A L X E R A L		14.008.608	0	14.008.608



ORZAMENTOS DA COMUNIDADE AUTÓNOMA GALEGA. ANO 2017

RESUMO XERAL POR SERVIZOS E PROGRAMAS

SECCION - 06 CONSELLERÍA DE FACENDA

	PROGRAMAS	SERVIZOS	A1		TOTAL
611A	- DIRECCIÓN E SERVIZOS XERAIS DE FACENDA		14.008.608	0	14.008.608
			-----	-----	-----
			14.008.608	0	14.008.608







ORZAMENTOS DA COMUNIDADE AUTÓNOMA GALEGA. ANO 2017

RESUMO XERAL POR SERVIZOS E CAPÍTULOS

	04	05	06	07	08	09	TOTAL
06A1	0	0	7.923.209	0	0	0	14.008.608
	0	0	7.923.209	0	0	0	14.008.608







## ESTADO DE GASTOS





CONSELLERÍA DE FACENDA





**06 CONSELLERÍA DE FACENDA**

**A1 CENTRO INFORMÁTICO XESTION TRIBUTARIA  
ECONOMICA E CONTABLE**



ORZAMENTOS DA COMUNIDADE AUTÓNOMA GALEGA. ANO 2017

SECCIÓN	-	0 6	CONSELLERÍA DE FACENDA
SERVIZO	-	A 1	CENTRO INFORMATICO XESTION TRIBUTARIA ECONOMICA E CONTABLE
PROGRAMA	-	6 1 1 A	DIRECCIÓN E SERVIZOS XERAIS DE FACENDA

CAPÍTULO	ARTIGO	CONCEPTO	SUBCONCEPTO	EXPLICACIÓN DO GASTO	TOTAL CONCEPTOS	TOTAL ARTIGOS E CAPITULOS
1	0			GASTOS DE PERSOAL		
		0		ALTOS CARGOS E DELEGADOS		
				RETRIBUCIÓNS BÁSICAS E OUTRAS REMUNERACIÓNS DE ALTOS CARGOSE		
				DELEGADOS		
		00		RETRIBUCIÓNS BÁSICAS	55.611	
		08		IPC GALEGO	210	
					55.821	55.821
	3			LABORAIS		
		0		LABORAL FIXO		
		00		RETRIBUCIÓNS BÁSICAS	2.464.659	
		01		OUTRAS REMUNERACIÓNS	1.206.771	
		02		COMPLEMENTOS DE PERIGOSIDADE, PENOSIDADE E TOXICIDADE	3.808	
		05		TRIENIOS	222.105	
		08		IPC GALEGO	14.369	
					3.911.712	3.911.712
	6			COTAS, PRESTACIÓNS E GASTOS SOCIAIS A CARGO DO EMPREGADOR		
		0		COTAS SOCIAIS		
		00		SEGURIDADE SOCIAL	1.077.784	
					1.077.784	1.077.784
						=====
				TOTAL CAPITULO 1		5.045.317
2				GASTOS EN BENS CORRENTES E SERVIZOS		
	1			REPARACIÓNS, MANTEMENTO E CONSERVACIÓN		
		2		EDIFICIOS E OUTRAS CONSTRUCIÓNS	94.849	
					94.849	
		3		MAQUINARIA, INSTALACIÓNS E UTENSILIOS	59.278	
					59.278	
		4		MATERIAL DE TRANSPORTE	2.500	
					2.500	
		6		EQUIPAMENTOS PARA PROCESOS DE INFORMACIÓN	55.000	
					55.000	
		9		OUTRO INMOBILIZADO MATERIAL	15.000	
					15.000	226.627
				SUMASEGUE		226.627

ORZAMENTOS DA COMUNIDADE AUTÓNOMA GALEGA. ANO 2017

SECCIÓN	-	0 6	CONSELLERÍA DE FACENDA
SERVIZO	-	A 1	CENTRO INFORMATICO XESTION TRIBUTARIA ECONOMICA E CONTABLE
PROGRAMA	-	6 1 1 A	DIRECCIÓN E SERVIZOS XERAIS DE FACENDA

CAPÍTULO	ARTIGO	CONCEPTO	SUBCONCEPTO	EXPLICACIÓN DO GASTO	TOTAL CONCEPTOS	TOTAL ARTIGOS E CAPITULOS
2				SUMAS ANTERIORES		226.627
	2			MATERIAL, SUBMINISTRACIÓNS E OUTROS		
		0		MATERIAL DE OFICINA		
		00		ORDINARIO NON INVENTARIABLE	53.300	
		01		PRENSA, REVISTAS, LIBROS E OUTRAS PUBLICACIÓNS	1.155	
		02		MATERIAL INFORMÁTICO NON INVENTARIABLE	91.800	
					146.255	
		1		SUBMINISTRACIÓNS		
		00		ENERXÍA ELÉCTRICA	130.000	
		01		AUGA	1.410	
		03		COMBUSTIBLES	665	
					132.075	
		2		COMUNICACIÓNS		
		00		TELEFÓNICAS	46.613	
		01		POSTAIS	29.000	
		04		INFORMÁTICAS	111.000	
					186.613	
		3		TRANSPORTES	2.000	
					2.000	
		4		PRIMAS DE SEGUROS	11.000	
					11.000	
		5		TRIBUTOS	331	
					331	
		6		GASTOS DIVERSOS	83.339	
					83.339	
		7		TRABALLOS REALIZADOS POR OUTRAS EMPRESAS		
		00		LIMPEZA E ASEO	48.000	
		01		SEGURANZA	170.842	
		06		ESTUDOS E TRABALLOS TÉCNICOS	12.000	
		07		REMUNERACIÓN A AXENTES MEDIADORES INDEPENDENTES	8.000	
		99		OUTROS	5.000	
					243.842	805.455
	3			INDEMNIZACIÓNS POR RAZÓNS DO SERVIZO		
		0		AXUDAS DE CUSTO	3.000	
					3.000	
				SUMAESEGUE		3.000



ORZAMENTOS DA COMUNIDADE AUTÓNOMA GALEGA. ANO 2017

SECCIÓN	-	0 6	CONSELLERÍA DE FACENDA
SERVIZO	-	A 1	CENTRO INFORMATICO XESTION TRIBUTARIA ECONOMICA E CONTABLE
PROGRAMA	-	6 1 1 A	DIRECCIÓN E SERVIZOS XERAIS DE FACENDA

CAPÍTULO	ARTIGO	CONCEPTO	SUBCONCEPTO	EXPLICACIÓN DO GASTO	TOTAL CONCEPTOS	TOTAL ARTIGOS E CAPITULOS
2	3			SUMAS ANTERIORES		3.000
		1		LOCOMOCIÓN	5.000	8.000
					5.000	=====
				TOTAL CAPITULO 2		1.040.082
6				INVESTIMENTOS REAIS		
	2			INVESTIMENTO NOVO ASOCIADO AO FUNCIONAMENTO OPERATIVO DOS SERVICIOS		
		3		MAQUINARIA, INSTALACIÓNS E UTENSILIOS		
		0		MAQUINARIA, INSTALACIONES E UTENSILIOS	85.739	
					85.739	
	6			EQUIPOS PARA PROCESOS DE INFORMACIÓN		
		0		EQUIPOS PARA PROCESOS DE INFORMACIÓN	921.019	
					921.019	1.006.758
	4			GASTOS EN INVESTIMENTOS DE CARACTER INMATERIAL		
		0		GASTOS EN INVESTIMENTOS DE CARACTER INMATERIAL		
		0		GASTOS EN INVESTIMENTOS DE CARACTER INMATERIAL	6.111.850	
		1		APLICACIÓNS INFORMÁTICAS	709.601	
		9		GASTOS EN INVESTIMENTOS DE CARACTER INMATERIAL	95.000	
					6.916.451	6.916.451
						=====
				TOTAL CAPITULO 6		7.923.209
				TOTAL PROGRAMA 611A		14.008.608
				TOTAL SERVICIO A1		14.008.608
				TOTAL SECCION 06		14.008.608



ORZAMENTOS DA COMUNIDADE AUTÓNOMA GALEGA. ANO 2017

CONSELLERÍA DE FACENDA

RESUMO POR ARTIGOS DE OPERACIONES DE GASTOS

CAPI-TULO	ARTIGO	EXPLICACION DO GASTO	TOTAL
1		GASTOS DE PERSOAL	
	0	ALTOS CARGOS E DELEGADOS	55.821
	3	LABORAIS	3.911.712
	6	COTAS, PRESTACIÓNS E GASTOS SOCIAIS A CARGO DO EMPREGADOR	1.077.784
			5.045.317
2		GASTOS EN BENS CORRENTES E SERVIZOS	
	1	REPARACIÓNS, MANTEMENTO E CONSERVACIÓN	226.627
	2	MATERIAL, SUBMINISTRACIÓNS E OUTROS	805.455
	3	INDEMNIZACIÓNS POR RAZÓNS DO SERVIZO	8.000
			1.040.082
6		INVESTIMENTOS REAIS	
	2	INVESTIMENTO NOVO ASOCIADO AO FUNCIONAMENTO OPERATIVO DOS SERVIZOS	1.006.758
	4	GASTOS EN INVESTIMENTOS DE CARACTER INMATERIAL	6.916.451
			7.923.209
		T O T A L	14.008.608







ORZAMENTOS DA COMUNIDADE AUTÓNOMA GALEGA. ANO 2017

T O T A L X E R A L

RESUMO POR ARTIGOS DE OPERACIONES DE GASTOS

CAPI-TULO	ARTIGO	EXPLICACION DO GASTO	TOTAL
1		GASTOS DE PERSOAL	
	0	ALTOS CARGOS E DELEGADOS	55.821
	3	LABORAIS	3.911.712
	6	COTAS, PRESTACIÓNS E GASTOS SOCIAIS A CARGO DO EMPREGADOR	1.077.784
			5.045.317
2		GASTOS EN BENS CORRENTES E SERVIZOS	
	1	REPARACIÓNS, MANTEMENTO E CONSERVACIÓN	226.627
	2	MATERIAL, SUBMINISTRACIÓNS E OUTROS	805.455
	3	INDEMNIZACIÓNS POR RAZÓNS DO SERVIZO	8.000
			1.040.082
6		INVESTIMENTOS REAIS	
	2	INVESTIMENTO NOVO ASOCIADO AO FUNCIONAMENTO OPERATIVO DOS SERVIZOS	1.006.758
	4	GASTOS EN INVESTIMENTOS DE CARACTER INMATERIAL	6.916.451
			7.923.209
		T O T A L	14.008.608

ORZAMENTOS DA COMUNIDADE AUTÓNOMA GALEGA. ANO 2017

TOTAL XERAL

DISTRIBUCION DOS CREDITOS POR PROGRAMAS

PROGRAMAS	DENOMINACION	TOTAL
611A	DIRECCIÓN E SERVIZOS XERAIS DE FACENDA	14.008.608
	TOTAL	14.008.608





ORZAMENTOS DA COMUNIDADE AUTÓNOMA GALEGA. ANO 2017

TOTAL XERAL

DISTRIBUCION DOS CREDITOS POR GRUPOS

GRUPOS	DENOMINACION	TOTAL
6	REGULACIÓN ECONÓMICA DE CARÁCTER XERAL	14.008.608
	TOTAL	14.008.608

ORZAMENTOS DA COMUNIDADE AUTÓNOMA GALEGA. ANO 2017

RESUMO XERAL DO ORZAMENTO DE GASTOS

	Capítulo 1	Capítulo 3	Capítulo 5	Capítulo 7	Capítulo 9
	Capítulo 2	Capítulo 4	Capítulo 6	Capítulo 8	TOTAL
FACENDA	5.045.317	0	0	0	0
	1.040.082	0	7.923.209	0	14.008.608
TOTAL	5.045.317	0	0	0	0
	1.040.082	0	7.923.209	0	14.008.608





**AXENCIA TRIBUTARIA DE GALICIA**





## ESTADO DE INGRESOS





ORZAMENTOS DA COMUNIDADE AUTÓNOMA GALEGA. ANO 2017

OPERACIONES CORRENTES

CAPÍTULO	ARTIGO	CONCEPTO	SUBCONCEPTO	PARTIDA	EXPLICACIÓN DO INGRESO	TOTAL CONCEPTOS	TOTAL ARTIGOS E CAPÍTULOS
3					TAXAS, PREZOS E OUTROS INGRESOS		
	0				TAXAS ADMINISTRATIVAS		
		1			TAXAS POR SERVIZOS ADMINISTRATIVOS		
			04		OUTRAS TAXAS POR SERVIZOS ADMINISTRATIVOS	12.000	
						12.000	
	2				TAXAS POR SERVIZOS PROFESIONAIS		
			02		MODALIDADE ACTUACIÓNS PROFESIONAIS	78.000	
						78.000	90.000
	9				OUTROS INGRESOS		
		9			INGRESOS DIVERSOS		
			04		XESTIÓ RECADADORA EXECUTIVA A OUTROS ENTES		
				01	OUTROS INGRESOS. RECARGO DE APREMIO DE OAAA E OUTROS ENTES PUBLICOS	700.000	
						700.000	700.000
							=====
					TOTAL CAPITULO 3		790.000

ORZAMENTOS DA COMUNIDADE AUTÓNOMA GALEGA. ANO 2017

OPERACIONES CORRENTES

CAPÍTULO	ARTIGO	CONCEPTO	SUBCONCEPTO	PARTIDA	EXPLICACIÓN DO INGRESO	TOTAL CONCEPTOS	TOTAL ARTIGOS E CAPÍTULOS
4					TRANSFERENCIAS CORRENTES		
	1				DA ADMINISTRACIÓN XERAL DA COMUNIDADE AUTÓNOMA		
		0			DA ADMINISTRACIÓN XERAL DA COMUNIDADE AUTÓNOMA		
			00		FONDOS PROPIOS	13.209.217	
						13.209.217	13.209.217
							=====
					TOTAL CAPITULO 4		13.209.217

ORZAMENTOS DA COMUNIDADE AUTÓNOMA GALEGA. ANO 2017

OPERACIONES CORRENTES

CAPÍTULO	ARTIGO	CONCEPTO	SUBCONCEPTO	PARTIDA	EXPLICACIÓN DO INGRESO	TOTAL CONCEPTOS	TOTAL ARTIGOS E CAPÍTULOS
5					INGRESOS PATRIMONIAIS		
	2				XUROS DE DEPÓSITOS		
		0			XUROS DE CONTAS BANCARIAS		
			00		DE CONTAS CORRENTES	2.500	
						2.500	2.500
							=====
					TOTAL CAPITULO 5		2.500

ORZAMENTOS DA COMUNIDADE AUTÓNOMA GALEGA. ANO 2017

OPERACIONES DE CAPITAL

CAPÍTULO	ARTIGO	CONCEPTO	SUBCONCEPTO	PARTIDA	EXPLICACIÓN DO INGRESO	TOTAL CONCEPTOS	TOTAL ARTIGOS E CAPÍTULOS
7					TRANSFERENCIAS DE CAPITAL		
	1				DA ADMINISTRACIÓN XERAL DA COMUNIDADE AUTÓNOMA		
		0			DA ADMINISTRACIÓN XERAL DA COMUNIDADE AUTÓNOMA		
			00		FONDOS PROPIOS	290.000	
						290.000	290.000
							=====
					TOTAL CAPITULO 7		290.000
					TOTAL INGRESOS		14.291.717

ORZAMENTOS DA COMUNIDADE AUTÓNOMA GALEGA. ANO 2017

Resumo por Artigos de Operacións de Ingresos

CAPÍTULO	ARTIGOS	EXPLICACIÓN DO INGRESO	TOTAL
3		TAXAS, PREZOS E OUTROS INGRESOS	
	0	TAXAS ADMINISTRATIVAS	90.000
	9	OUTROS INGRESOS	700.000
			790.000
4		TRANSFERENCIAS CORRENTES	
	1	DA ADMINISTRACIÓN XERAL DA COMUNIDADE AUTÓNOMA	13.209.217
			13.209.217
5		INGRESOS PATRIMONIAIS	
	2	XUROS DE DEPÓSITOS	2.500
			2.500
7		TRANSFERENCIAS DE CAPITAL	
	1	DA ADMINISTRACIÓN XERAL DA COMUNIDADE AUTÓNOMA	290.000
			290.000
		T O T A L	14.291.717





## RESUMO XERAL DE GASTOS





ORZAMENTOS DA COMUNIDADE AUTÓNOMA GALEGA. ANO 2017

RESUMO XERAL POR SERVIZOS E CAPÍTULOS

SECCION - 06 CONSELLERÍA DE FACENDA

	CAPÍTULOS E ARTIGOS	SERVIZOS	A2		TOTAL
1-	GASTOS DE PERSOAL				
10	- ALTOS CARGOS E DELEGADOS		55.821	0	55.821
12	- FUNCIONARIOS		9.493.870	0	9.493.870
13	- LABORAIS		463.688	0	463.688
16	- COTAS, PRESTACIÓNS E GASTOS SOCIAIS A CARGO DO EMPREGADOR		1.878.066	0	1.878.066
	T O T A L C A P Í T U L O 1		11.891.445	0	11.891.445
2-	GASTOS EN BENS CORRENTES E SERVIZOS				
21	- REPARACIÓNS, MANTEMENTO E CONSERVACIÓN		54.000	0	54.000
22	- MATERIAL, SUBMINISTRACIÓNS E OUTROS		2.037.272	0	2.037.272
23	- INDEMNIZACIÓNS POR RAZÓNS DO SERVIZO		19.000	0	19.000
	T O T A L C A P Í T U L O 2		2.110.272	0	2.110.272
6-	INVESTIMENTOS REAIS				
62	- INVESTIMENTO NOVO ASOCIADO AO FUNCIONAMENTO OPERATIVO DOS SERVIZO		25.000	0	25.000
63	- INVESTIMENTO DE REPOSICIÓN ASOCIADO AO FUNCIONAMENTO OPERATIVO DO		15.000	0	15.000
64	- GASTOS EN INVESTIMENTOS DE CARACTER INMATERIAL		250.000	0	250.000
	T O T A L C A P Í T U L O 6		290.000	0	290.000
	- T O T A L X E R A L		14.291.717	0	14.291.717



















## ESTADO DE GASTOS





CONSELLERÍA DE FACENDA





**06 CONSELLERÍA DE FACENDA**

**A2 AXENCIA TRIBUTARIA DE GALICIA**



ORZAMENTOS DA COMUNIDADE AUTÓNOMA GALEGA. ANO 2017

SECCIÓN	-	0 6	CONSELLERÍA DE FACENDA
SERVIZO	-	A 2	AXENCIA TRIBUTARIA DE GALICIA
PROGRAMA	-	6 2 1 A	ADMINISTRACIÓN FINANCEIRA, TRIBUTARIA, PATRIMONIAL E DE CONTROL.

CAPÍTULO	ARTIGO	CONCEPTO	SUBCONCEPTO	EXPLICACIÓN DO GASTO	TOTAL CONCEPTOS	TOTAL ARTIGOS E CAPITULOS
1	0			GASTOS DE PERSOAL		
		0		ALTOS CARGOS E DELEGADOS		
				RETRIBUCIÓNS BÁSICAS E OUTRAS REMUNERACIÓNS DE ALTOS CARGOSE		
				DELEGADOS		
		00		RETRIBUCIÓNS BÁSICAS	17.150	
		01		OUTRAS REMUNERACIÓNS	38.461	
		08		IPC GALEGO	210	
					55.821	55.821
	2			FUNCIONARIOS		
		0		RETRIBUCIÓNS BÁSICAS		
		00		SOLDOS SUBGRUPO A1	1.224.675	
		01		SOLDOS SUBGRUPO A2	1.339.848	
		02		SOLDOS SUBGRUPO C1	1.341.023	
		03		SOLDOS SUBGRUPO C2	603.067	
		04		SOLDOS AGRUPACIÓNS PROFESIONAIS	66.501	
		05		TRIENIOS	506.737	
		24		ACUMULACIONES DE TAREFAS DE PERSOAL FUNCIONARIO NON DOCENTE	271.711	
					5.353.562	
		1		RETRIBUCIÓNS COMPLEMENTARIAS		
		00		COMPLEMENTO DE DESTINO	2.114.431	
		01		COMPLEMENTO ESPECÍFICO	1.977.217	
		02		OUTROS COMPLEMENTOS	7.816	
		08		IPC GALEGO	40.844	
					4.140.308	9.493.870
	3			LABORAIS		
		0		LABORAL FIXO		
		00		RETRIBUCIÓNS BÁSICAS	367.567	
		01		OUTRAS REMUNERACIÓNS	61.686	
		02		COMPLEMENTOS DE PERIGOSIDADE, PENOSIDADE E TOXICIDADE	1.904	
		05		TRIENIOS	30.783	
		08		IPC GALEGO	1.748	
					463.688	463.688
	6			COTAS, PRESTACIÓNS E GASTOS SOCIAIS A CARGO DO EMPREGADOR		
		0		COTAS SOCIAIS		
		00		SEGURIDADE SOCIAL	1.796.245	
				S U M A E S E G U E		1.796.245

ORZAMENTOS DA COMUNIDADE AUTÓNOMA GALEGA. ANO 2017

SECCIÓN	-	0 6	CONSELLERÍA DE FACENDA
SERVIZO	-	A 2	AXENCIA TRIBUTARIA DE GALICIA
PROGRAMA	-	6 2 1 A	ADMINISTRACIÓN FINANCEIRA, TRIBUTARIA, PATRIMONIAL E DE CONTROL.

CAPÍTULO	ARTIGO	CONCEPTO	SUBCONCEPTO	EXPLICACIÓN DO GASTO	TOTAL CONCEPTOS	TOTAL ARTIGOS E CAPITULOS
1	6	0		SUMAS ANTERIORES		1.796.245
			24	SEGURIDADE SOCIAL ACUMULACIÓN DE TAREFAS	81.821	
					1.878.066	1.878.066
				TOTAL CAPITULO 1		11.891.445
2				GASTOS EN BENS CORRENTES E SERVIZOS		
	1			REPARACIÓNS, MANTEMENTO E CONSERVACIÓN		
		2		EDIFICIOS E OUTRAS CONSTRUCIÓNS	34.000	
					34.000	
		6		EQUIPAMENTOS PARA PROCESOS DE INFORMACIÓN	20.000	
					20.000	54.000
	2			MATERIAL, SUBMINISTRACIÓNS E OUTROS		
		0		MATERIAL DE OFICINA		
			00	ORDINARIO NON INVENTARIABLE	102.000	
			01	PRENSA, REVISTAS, LIBROS E OUTRAS PUBLICACIÓNS	44.747	
			02	MATERIAL INFORMÁTICO NON INVENTARIABLE	7.000	
					153.747	
		1		SUBMINISTRACIÓNS		
			00	ENERXÍA ELÉCTRICA	85.000	
			01	AUGA	1.200	
			99	OUTRAS SUBMINISTRACIÓNS	1.600	
					87.800	
		2		COMUNICACIÓNS		
			00	TELEFÓNICAS	54.000	
			01	POSTAIS	346.000	
					400.000	
		3		TRANSPORTES	400	
					400	
		6		GASTOS DIVERSOS		
			03	XURÍDICOS, CONTENCIOSOS	100.000	
			99	OUTROS	6.000	
					106.000	
		7		TRABALLOS REALIZADOS POR OUTRAS EMPRESAS		
			00	LIMPEZA E ASEO	122.000	
				SUMASEGUE		869.947



ORZAMENTOS DA COMUNIDADE AUTÓNOMA GALEGA. ANO 2017

SECCIÓN	-	0 6	CONSELLERÍA DE FACENDA
SERVIZO	-	A 2	AXENCIA TRIBUTARIA DE GALICIA
PROGRAMA	-	6 2 1 A	ADMINISTRACIÓN FINANCEIRA, TRIBUTARIA, PATRIMONIAL E DE CONTROL.

CAPÍTULO	ARTIGO	CONCEPTO	SUBCONCEPTO	EXPLICACIÓN DO GASTO	TOTAL CONCEPTOS	TOTAL ARTIGOS E CAPITULOS
2	2	7		S U M A S A N T E R I O R E S		869.947
		01		SEGURANZA	44.000	
		02		VALORACIÓNS E PERITAXES	50.000	
		04		CUSTODIA, DEPÓSITO E ALMACENAXE	80.000	
		07		REMUNERACIÓN A AXENTES MEDIADORES INDEPENDENTES	691.622	
		08		PREMIOS DE COBRANZA	301.703	
					1.289.325	2.037.272
	3			INDEMNIZACIÓNS POR RAZÓNS DO SERVIZO		
		0		AXUDAS DE CUSTO	5.000	
					5.000	
		1		LOCOMOCIÓN	14.000	
					14.000	19.000
						=====
				TOTAL CAPITULO 2		2.110.272
6				INVESTIMENTOS REAIS		
	2			INVESTIMENTO NOVO ASOCIADO AO FUNCIONAMENTO OPERATIVO DOS SERVICIOS		
		5		MOBILIARIO E UTENSILIOS		
		1		ADQUISICIÓN DE MOBILIARIO E ENSERES	25.000	
					25.000	25.000
	3			INVESTIMENTO DE REPOSICIÓN ASOCIADO AO FUNCIONAMENTO OPERATIVO DOS SERVICIOS		
		2		EDIFICIOS E OUTRAS CONSTRUCIÓNS		
		1		EDIFICIOS E OUTRAS CONSTRUCIÓNS.OBRAS MENORES	15.000	
					15.000	15.000
	4			GASTOS EN INVESTIMENTOS DE CARACTER INMATERIAL		
		0		GASTOS EN INVESTIMENTOS DE CARACTER INMATERIAL		
		1		GASTOS EN INVESTIMENTOS DE CARACTER INMATERIAL	250.000	
					250.000	250.000
						=====
				TOTAL CAPITULO 6		290.000
				TOTAL PROGRAMA 621A		14.291.717
				TOTAL SERVIZO A2		14.291.717
				TOTAL SECCION 06		14.291.717



ORZAMENTOS DA COMUNIDADE AUTÓNOMA GALEGA. ANO 2017

CONSELLERÍA DE FACENDA

RESUMO POR ARTIGOS DE OPERACIONS DE GASTOS

CAPI-TULO	ARTIGO	EXPLICACION DO GASTO	TOTAL
1		GASTOS DE PERSOAL	
	0	ALTOS CARGOS E DELEGADOS	55.821
	2	FUNCIONARIOS	9.493.870
	3	LABORAIS	463.688
	6	COTAS, PRESTACIÓNS E GASTOS SOCIAIS A CARGO DO EMPREGADOR	1.878.066
			11.891.445
2		GASTOS EN BENS CORRENTES E SERVIZOS	
	1	REPARACIÓNS, MANTEMENTO E CONSERVACIÓN	54.000
	2	MATERIAL, SUBMINISTRACIÓNS E OUTROS	2.037.272
	3	INDEMNIZACIÓNS POR RAZÓNS DO SERVIZO	19.000
			2.110.272
6		INVESTIMENTOS REAIS	
	2	INVESTIMENTO NOVO ASOCIADO AO FUNCIONAMENTO OPERATIVO DOS SERVIZOS	25.000
	3	INVESTIMENTO DE REPOSICIÓNS ASOCIADO AO FUNCIONAMENTO OPERATIVO DOS SERVIZOS	15.000
	4	GASTOS EN INVESTIMENTOS DE CARACTER INMATERIAL	250.000
			290.000
		T O T A L	14.291.717







ORZAMENTOS DA COMUNIDADE AUTÓNOMA GALEGA. ANO 2017

T O T A L X E R A L

RESUMO POR ARTIGOS DE OPERACIONES DE GASTOS

CAPI-TULO	ARTIGO	EXPLICACION DO GASTO	TOTAL
1		GASTOS DE PERSOAL	
	0	ALTOS CARGOS E DELEGADOS	55.821
	2	FUNCIONARIOS	9.493.870
	3	LABORAIS	463.688
	6	COTAS, PRESTACIÓNS E GASTOS SOCIAIS A CARGO DO EMPREGADOR	1.878.066
			11.891.445
2		GASTOS EN BENS CORRENTES E SERVIZOS	
	1	REPARACIÓNS, MANTEMENTO E CONSERVACIÓN	54.000
	2	MATERIAL, SUBMINISTRACIÓNS E OUTROS	2.037.272
	3	INDEMNIZACIÓNS POR RAZÓNS DO SERVIZO	19.000
			2.110.272
6		INVESTIMENTOS REAIS	
	2	INVESTIMENTO NOVO ASOCIADO AO FUNCIONAMENTO OPERATIVO DOS SERVIZOS	25.000
	3	INVESTIMENTO DE REPOSICIÓNS ASOCIADO AO FUNCIONAMENTO OPERATIVO DOS SERVIZOS	15.000
	4	GASTOS EN INVESTIMENTOS DE CARACTER INMATERIAL	250.000
			290.000
		T O T A L	14.291.717















**AXENCIA GALEGA DE INFRAESTRUTURAS**





## ESTADO DE INGRESOS





ORZAMENTOS DA COMUNIDADE AUTÓNOMA GALEGA. ANO 2017

OPERACIONES CORRENTES

CAPÍTULO	ARTIGO	CONCEPTO	SUBCONCEPTO	PARTIDA	EXPLICACIÓN DO INGRESO	TOTAL CONCEPTOS	TOTAL ARTIGOS E CAPÍTULOS
3					TAXAS, PREZOS E OUTROS INGRESOS		
	0				TAXAS ADMINISTRATIVAS		
		2			TAXAS POR SERVIZOS PROFESIONAIS		
			02		MODALIDADE ACTUACIÓNS PROFESIONAIS	2.600.000	
						2.600.000	
	4				TAXAS POR DOMINIO PÚBLICO		
		05			DOMINIO PUBLICO VIARIO	568.210	
						568.210	3.168.210
	9				OUTROS INGRESOS		
		2			SANCIÓNS IMPOSTAS POLAS CONSELLERÍAS		
			08		CONSELLERIA DE INFRAESTRUTURAS E VIVENDA	50.000	
						50.000	
		9			INGRESOS DIVERSOS		
			99		OUTROS INGRESOS DIVERSOS	400.000	
						400.000	450.000
							=====
					TOTAL CAPITULO 3		3.618.210

ORZAMENTOS DA COMUNIDADE AUTÓNOMA GALEGA. ANO 2017

OPERACIONES CORRENTES

CAPÍTULO	ARTIGO	CONCEPTO	SUBCONCEPTO	PARTIDA	EXPLICACIÓN DO INGRESO	TOTAL CONCEPTOS	TOTAL ARTIGOS E CAPÍTULOS
4					TRANSFERENCIAS CORRENTES		
	1				DA ADMINISTRACIÓN XERAL DA COMUNIDADE AUTÓNOMA		
		0			DA ADMINISTRACIÓN XERAL DA COMUNIDADE AUTÓNOMA		
			00		FONDOS PROPIOS	17.017.011	
						17.017.011	17.017.011
							=====
					TOTAL CAPITULO 4		17.017.011

ORZAMENTOS DA COMUNIDADE AUTÓNOMA GALEGA. ANO 2017

OPERACIONES DE CAPITAL

CAPÍTULO	ARTIGO	CONCEPTO	SUBCONCEPTO	PARTIDA	EXPLICACIÓN DO INGRESO	TOTAL CONCEPTOS	TOTAL ARTIGOS E CAPÍTULOS
7					TRANSFERENCIAS DE CAPITAL		
	1				DA ADMINISTRACIÓN XERAL DA COMUNIDADE AUTÓNOMA		
		0			DA ADMINISTRACIÓN XERAL DA COMUNIDADE AUTÓNOMA		
			00		FONDOS PROPIOS	187.974.776	
			06		FCI	31.348.584	
			23		FEDER P.O. 2014-2020	10.634.747	
						229.958.107	229.958.107
							=====
					TOTAL CAPITULO 7		229.958.107
					TOTAL INGRESOS		250.593.328



ORZAMENTOS DA COMUNIDADE AUTÓNOMA GALEGA. ANO 2017

Resumo por Artigos de Operacións de Ingresos

CAPÍTULO	ARTIGOS	EXPLICACIÓN DO INGRESO	TOTAL
3		TAXAS, PREZOS E OUTROS INGRESOS	
	0	TAXAS ADMINISTRATIVAS	3.168.210
	9	OUTROS INGRESOS	450.000
			3.618.210
4		TRANSFERENCIAS CORRENTES	
	1	DA ADMINISTRACIÓN XERAL DA COMUNIDADE AUTÓNOMA	17.017.011
			17.017.011
7		TRANSFERENCIAS DE CAPITAL	
	1	DA ADMINISTRACIÓN XERAL DA COMUNIDADE AUTÓNOMA	229.958.107
			229.958.107
		T O T A L	250.593.328





## RESUMO XERAL DE GASTOS





ORZAMENTOS DA COMUNIDADE AUTÓNOMA GALEGA. ANO 2017

RESUMO XERAL POR SERVIZOS E CAPÍTULOS

SECCION - 08 CONSELLERÍA DE INFRAESTRUTURAS E VIVENDA

	CAPÍTULOS E ARTIGOS	SERVIZOS	A1		TOTAL
1-	GASTOS DE PERSOAL				
10	- ALTOS CARGOS E DELEGADOS		55.821	0	55.821
12	- FUNCIONARIOS		3.727.679	0	3.727.679
13	- LABORAIS		5.492.222	0	5.492.222
16	- COTAS, PRESTACIÓNS E GASTOS SOCIAIS A CARGO DO EMPREGADOR		2.941.802	0	2.941.802
	T O T A L C A P Í T U L O 1		12.217.524	0	12.217.524
2-	GASTOS EN BENS CORRENTES E SERVIZOS				
20	- ALUGAMENTOS E CANONS		61.710	0	61.710
21	- REPARACIÓNS, MANTEMENTO E CONSERVACIÓN		60.000	0	60.000
22	- MATERIAL, SUBMINISTRACIÓNS E OUTROS		676.097	0	676.097
23	- INDEMNIZACIÓNS POR RAZÓNS DO SERVIZO		10.000	0	10.000
	T O T A L C A P Í T U L O 2		807.807	0	807.807
3-	GASTOS FINANCEIROS				
35	- XUROS DE DEMORA E OUTROS GASTOS FINANCEIROS		177.890	0	177.890
	T O T A L C A P Í T U L O 3		177.890	0	177.890
4-	TRANSFERENCIAS CORRENTES				
47	- A EMPRESAS PRIVADAS		7.432.000	0	7.432.000
	T O T A L C A P Í T U L O 4		7.432.000	0	7.432.000
6-	INVESTIMENTOS REAIS				
60	- INVESTIMENTO NOVO EN INFRAESTRUCTURA E BENS DESTINADOS AO USO XER		166.208.231	0	166.208.231
61	- INVESTIMENTOS DE REPOSICIÓNS EN INFRAESTRUCTURA E BENS DESTINADOS		40.465.547	0	40.465.547
64	- GASTOS EN INVESTIMENTOS DE CARACTER INMATERIAL		1.697.263	0	1.697.263
	T O T A L C A P Í T U L O 6		208.371.041	0	208.371.041
7-	TRANSFERENCIAS DE CAPITAL				
74	- A SOCIEDADES PÚBLICAS E OUTROS ENTES PÚBLICOS DA COMUNIDADEAUTÓNO		20.337.300	0	20.337.300
76	- A CORPORACIÓNS LOCAIS		1.249.766	0	1.249.766
	T O T A L C A P Í T U L O 7		21.587.066	0	21.587.066
	- T O T A L X E R A L		250.593.328	0	250.593.328



















## ESTADO DE GASTOS





CONSELLERÍA DE INFRAESTRUTURAS E VIVENDA





**08 CONSELLERÍA DE INFRAESTRUTURAS E VIVENDA**

**A1 AXENCIA GALEGA DE INFRAESTRUTURAS**



ORZAMENTOS DA COMUNIDADE AUTÓNOMA GALEGA. ANO 2017

SECCIÓN	-	0 8	CONSELLERÍA DE INFRAESTRUTURAS E VIVENDA
SERVIZO	-	A 1	AXENCIA GALEGA DE INFRAESTRUTURAS
PROGRAMA	-	5 1 2 B	CONSTRUCCIÓN, CONSERVACIÓN E EXPLOTACIÓN DE ESTRADAS

CAPÍTULO	ARTIGO	CONCEPTO	SUBCONCEPTO	EXPLICACIÓN DO GASTO	TOTAL CONCEPTOS	TOTAL ARTIGOS E CAPITULOS
1	0			GASTOS DE PERSOAL		
		0		ALTOS CARGOS E DELEGADOS		
			0	RETRIBUCIÓNS BÁSICAS E OUTRAS REMUNERACIÓNS DE ALTOS CARGOSE		
				DELEGADOS		
			00	RETRIBUCIÓNS BÁSICAS	17.150	
			01	OUTRAS REMUNERACIÓNS	38.461	
			08	IPC GALEGO	210	
					55.821	55.821
	2			FUNCIONARIOS		
		0		RETRIBUCIÓNS BÁSICAS		
			00	SOLDOS SUBGRUPO A1	860.826	
			01	SOLDOS SUBGRUPO A2	489.472	
			02	SOLDOS SUBGRUPO C1	437.963	
			03	SOLDOS SUBGRUPO C2	220.466	
			04	SOLDOS AGRUPACIÓNS PROFESIONAIS	33.344	
			05	TRIENIOS	280.600	
					2.322.671	
		1		RETRIBUCIÓNS COMPLEMENTARIAS		
			00	COMPLEMENTO DE DESTINO	961.434	
			01	COMPLEMENTO ESPECÍFICO	425.459	
			08	IPC GALEGO	18.115	
					1.405.008	3.727.679
	3			LABORAIS		
		0		LABORAL FIXO		
			00	RETRIBUCIÓNS BÁSICAS	3.811.136	
			01	OUTRAS REMUNERACIÓNS	645.199	
			02	COMPLEMENTOS DE PERIGOSIDADE, PENOSIDADE E TOXICIDADE	198.033	
			05	TRIENIOS	543.245	
			08	IPC GALEGO	19.668	
					5.217.281	
		3		LABORAL TEMPORAL INDEFINIDO		
			00	RETRIBUCIÓNS BÁSICAS	238.387	
			01	OUTRAS REMUNERACIÓNS	35.517	
				S U M A E S E G U E		5.491.185

ORZAMENTOS DA COMUNIDADE AUTÓNOMA GALEGA. ANO 2017

SECCIÓN	-	0 8	CONSELLERÍA DE INFRAESTRUTURAS E VIVENDA
SERVIZO	-	A 1	AXENCIA GALEGA DE INFRAESTRUTURAS
PROGRAMA	-	5 1 2 B	CONSTRUCCIÓN, CONSERVACIÓN E EXPLOTACIÓN DE ESTRADAS

CAPÍTULO	ARTIGO	CONCEPTO	SUBCONCEPTO	EXPLICACIÓN DO GASTO	TOTAL CONCEPTOS	TOTAL ARTIGOS E CAPITULOS
1	3	3		SUMAS ANTERIORES		5.491.185
		08		IPC GALEGO	1.037	
					274.941	5.492.222
	6	0		COTAS, PRESTACIÓNS E GASTOS SOCIAIS A CARGO DO EMPREGADOR		
				COTAS SOCIAIS		
		00		SEGURIDADE SOCIAL	2.860.338	
		01		MUFACE	3.902	
		33		SEGURIDADE SOCIAL DO PERSOAL LABORAL TEMPORAL INDEFINIDO	77.562	
					2.941.802	2.941.802
						=====
				TOTAL CAPITULO 1		12.217.524
2				GASTOS EN BENS CORRENTES E SERVIZOS		
	0			ALUGAMENTOS E CANONS		
		4		MATERIAL DE TRANSPORTE	61.710	
					61.710	61.710
	1			REPARACIÓNS, MANTEMENTO E CONSERVACIÓN		
		2		EDIFICIOS E OUTRAS CONSTRUCCIÓNS	30.000	
					30.000	
		3		MAQUINARIA, INSTALACIÓNS E UTENSILIOS	30.000	
					30.000	60.000
	2			MATERIAL, SUBMINISTRACIÓNS E OUTROS		
				MATERIAL DE OFICINA		
		00		ORDINARIO NON INVENTARIABLE	74.920	
		01		PRENSA, REVISTAS, LIBROS E OUTRAS PUBLICACIÓNS	15.000	
		02		MATERIAL INFORMÁTICO NON INVENTARIABLE	10.000	
					99.920	
		1		SUBMINISTRACIÓNS		
		00		ENERXÍA ELÉCTRICA	50.112	
		04		VESTIARIO	200.000	
					250.112	
		2		COMUNICACIÓNS		
		00		TELEFÓNICAS	45.065	
		01		POSTAIS	21.000	
					66.065	
				SUMA E SEGUE		416.097



ORZAMENTOS DA COMUNIDADE AUTÓNOMA GALEGA. ANO 2017

SECCIÓN	-	0 8	CONSELLERÍA DE INFRAESTRUTURAS E VIVENDA
SERVIZO	-	A 1	AXENCIA GALEGA DE INFRAESTRUTURAS
PROGRAMA	-	5 1 2 B	CONSTRUCCIÓN, CONSERVACIÓN E EXPLOTACIÓN DE ESTRADAS

CAPÍTULO	ARTIGO	CONCEPTO	SUBCONCEPTO	EXPLICACIÓN DO GASTO	TOTAL CONCEPTOS	TOTAL ARTIGOS E CAPITULOS
2	2			SUMAS ANTERIORES		416.097
		5		TRIBUTOS	10.000	
						10.000
		6		GASTOS DIVERSOS		
			03	XURÍDICOS, CONTENCIOSOS	250.000	
						250.000
						676.097
		3		INDEMNIZACIÓNS POR RAZÓNS DO SERVIZO		
			1	LOCOMOCIÓN	10.000	
						10.000
						=====
				TOTAL CAPITULO 2		807.807
3				GASTOS FINANCEIROS		
		5		XUROS DE DEMORA E OUTROS GASTOS FINANCEIROS		
			9	OUTROS GASTOS FINANCEIROS	177.890	
						177.890
						=====
				TOTAL CAPITULO 3		177.890
4				TRANSFERENCIAS CORRENTES		
		7		A EMPRESAS PRIVADAS		
			0	A EMPRESAS PRIVADAS		
			0	CONVENIOS XUNTA SUPRESIÓN DE PEAXES	7.432.000	
						7.432.000
						=====
				TOTAL CAPITULO 4		7.432.000
6				INVESTIMENTOS REAIS		
		0		INVESTIMENTO NOVO EN INFRAESTRUCTURA E BENS DESTINADOS AO USO XERAL		
			0	MELLORA DA ACCESIBILIDADE(ESTRADAS, FERROCARRÍS, PORTOS, AEROPORTOS,TRANSPORTE)		
			1	OBRAS EN MATERIA DE ESTRADAS	57.742.652	
			3	EXPROPIACIÓNS EN MATERIA DE ESTRADAS	4.840.181	
			4	OBRA NOVA POR CONCESIÓN	62.625.398	
			9	OBRA NOVA POR MANDATO A SPI	41.000.000	
						166.208.231
				SUMA E SEGUE		166.208.231

ORZAMENTOS DA COMUNIDADE AUTÓNOMA GALEGA. ANO 2017

SECCIÓN	-	0 8	CONSELLERÍA DE INFRAESTRUTURAS E VIVENDA
SERVIZO	-	A 1	AXENCIA GALEGA DE INFRAESTRUTURAS
PROGRAMA	-	5 1 2 B	CONSTRUCCIÓN, CONSERVACIÓN E EXPLOTACIÓN DE ESTRADAS

CAPÍTULO	ARTIGO	CONCEPTO	SUBCONCEPTO	EXPLICACIÓN DO GASTO	TOTAL CONCEPTOS	TOTAL ARTIGOS E CAPITULOS
6				SUMAS ANTERIORES		166.208.231
	1			INVESTIMENTOS DE REPOSICIÓN EN INFRAESTRUCTURA E BENS DESTINADOS Ó USO XERAL		
		0		INFRAESTRUTURAS DE MELLORA DA ACCESIBILIDADE.		
			1	CONSERVACIÓN EN MATERIA DE ESTRADAS	40.465.547	
					40.465.547	40.465.547
	4			GASTOS EN INVESTIMENTOS DE CARACTER INMATERIAL		
		0		GASTOS EN INVESTIMENTOS DE CARACTER INMATERIAL		
			1	ESTUDIOS E PROXECTOS EN MATERIA DE ESTRADAS	1.697.263	
					1.697.263	1.697.263
						=====
				TOTAL CAPITULO 6		208.371.041
7				TRANSFERENCIAS DE CAPITAL		
	4			A SOCIEDADES PÚBLICAS E OUTROS ENTES PÚBLICOS DA COMUNIDADEAUTÓNOMA		
		1		A SOCIEDADES MERCANTÍS DA COMUNIDADE AUTÓNOMA		
			01	SOCIEDADE PUBLICA DE INVESTIMENTOS DE GALICIA	20.337.300	
					20.337.300	20.337.300
	6			A CORPORACIÓNS LOCAIS		
		0		A CORPORACIÓNS LOCAIS		
			0	OBRAS EN MATERIA DE ESTRADAS (CONVENIOS CORPORACIÓNS LOCAIS)	1.249.766	
					1.249.766	1.249.766
						=====
				TOTAL CAPITULO 7		21.587.066
				TOTAL PROGRAMA 512B		250.593.328
				TOTAL SERVIZO A1		250.593.328
				TOTAL SECCION 08		250.593.328

ORZAMENTOS DA COMUNIDADE AUTÓNOMA GALEGA. ANO 2017

CONSELLERÍA DE INFRAESTRUTURAS E VIVENDA

RESUMO POR ARTIGOS DE OPERACIONES DE GASTOS

CAPI-TULO	ARTIGO	EXPLICACION DO GASTO	TOTAL
1		GASTOS DE PERSOAL	
	0	ALTOS CARGOS E DELEGADOS	55.821
	2	FUNCIONARIOS	3.727.679
	3	LABORAIS	5.492.222
	6	COTAS, PRESTACIÓNS E GASTOS SOCIAIS A CARGO DO EMPREGADOR	2.941.802
			12.217.524
2		GASTOS EN BENS CORRENTES E SERVIZOS	
	0	ALUGAMENTOS E CANONS	61.710
	1	REPARACIÓNS, MANTEMENTO E CONSERVACIÓN	60.000
	2	MATERIAL, SUBMINISTRACIÓNS E OUTROS	676.097
	3	INDEMNIZACIÓNS POR RAZÓNS DO SERVIZO	10.000
			807.807
3		GASTOS FINANCEIROS	
	5	XUROS DE DEMORA E OUTROS GASTOS FINANCEIROS	177.890
			177.890
4		TRANSFERENCIAS CORRENTES	
	7	A EMPRESAS PRIVADAS	7.432.000
			7.432.000
6		INVESTIMENTOS REAIS	
	0	INVESTIMENTO NOVO EN INFRAESTRUCTURA E BENS DESTINADOS AO USO XERAL	166.208.231
	1	INVESTIMENTOS DE REPOSICIÓNS EN INFRAESTRUCTURA E BENS DESTINADOS Ó USO XERAL	40.465.547
	4	GASTOS EN INVESTIMENTOS DE CARACTER INMATERIAL	1.697.263
			208.371.041
7		TRANSFERENCIAS DE CAPITAL	
	4	A SOCIEDADES PÚBLICAS E OUTROS ENTES PÚBLICOS DA COMUNIDADEAUTÓNOMA	20.337.300
	6	A CORPORACIÓNS LOCAIS	1.249.766
			21.587.066
		T O T A L	250.593.328







ORZAMENTOS DA COMUNIDADE AUTÓNOMA GALEGA. ANO 2017

TOTAL XERAL

RESUMO POR ARTIGOS DE OPERACIONES DE GASTOS

CAPI-TULO	ARTIGO	EXPLICACION DO GASTO	TOTAL
1		GASTOS DE PERSOAL	
	0	ALTOS CARGOS E DELEGADOS	55.821
	2	FUNCIONARIOS	3.727.679
	3	LABORAIS	5.492.222
	6	COTAS, PRESTACIÓNS E GASTOS SOCIAIS A CARGO DO EMPREGADOR	2.941.802
			12.217.524
2		GASTOS EN BENS CORRENTES E SERVIZOS	
	0	ALUGAMENTOS E CANONS	61.710
	1	REPARACIÓNS, MANTEMENTO E CONSERVACIÓN	60.000
	2	MATERIAL, SUBMINISTRACIÓNS E OUTROS	676.097
	3	INDEMNIZACIÓNS POR RAZÓNS DO SERVIZO	10.000
			807.807
3		GASTOS FINANCEIROS	
	5	XUROS DE DEMORA E OUTROS GASTOS FINANCEIROS	177.890
			177.890
4		TRANSFERENCIAS CORRENTES	
	7	A EMPRESAS PRIVADAS	7.432.000
			7.432.000
6		INVESTIMENTOS REAIS	
	0	INVESTIMENTO NOVO EN INFRAESTRUCTURA E BENS DESTINADOS AO USO XERAL	166.208.231
	1	INVESTIMENTOS DE REPOSICIÓNS EN INFRAESTRUCTURA E BENS DESTINADOS Ó USO XERAL	40.465.547
	4	GASTOS EN INVESTIMENTOS DE CARACTER INMATERIAL	1.697.263
			208.371.041
7		TRANSFERENCIAS DE CAPITAL	
	4	A SOCIEDADES PÚBLICAS E OUTROS ENTES PÚBLICOS DA COMUNIDADEAUTÓNOMA	20.337.300
	6	A CORPORACIÓNS LOCAIS	1.249.766
			21.587.066
		TOTAL	250.593.328















**INSTITUTO GALEGO DE PROMOCIÓN  
ECONÓMICA**





## ESTADO DE INGRESOS





ORZAMENTOS DA COMUNIDADE AUTÓNOMA GALEGA. ANO 2017

OPERACIONES CORRENTES

CAPÍTULO	ARTIGO	CONCEPTO	SUBCONCEPTO	PARTIDA	EXPLICACIÓN DO INGRESO	TOTAL CONCEPTOS	TOTAL ARTIGOS E CAPÍTULOS
3					TAXAS, PREZOS E OUTROS INGRESOS		
	8				REINTEGROS		
		0			DE EXERCICIOS PECHADOS	12.000	
							12.000
		1			DE EXERCICIO CORRENTE	10.000	
							10.000
							22.000
	9				OUTROS INGRESOS		
		1			RECARGAS E MULTAS		
			01		XUROS DE DEMORA	455.000	
							455.000
		9			INGRESOS DIVERSOS		
			53		INGRESOS COFINANCIACION PRIVADA RE-ACCIONA	330.727	
			99		OUTROS INGRESOS DIVERSOS	90.000	
							420.727
							875.727
							=====
					TOTAL CAPITULO 3		897.727

ORZAMENTOS DA COMUNIDADE AUTÓNOMA GALEGA. ANO 2017

OPERACIONES CORRENTES

CAPÍTULO	ARTIGO	CONCEPTO	SUBCONCEPTO	PARTIDA	EXPLICACIÓN DO INGRESO	TOTAL CONCEPTOS	TOTAL ARTIGOS E CAPÍTULOS
4					TRANSFERENCIAS CORRENTES		
	1				DA ADMINISTRACIÓN XERAL DA COMUNIDADE AUTÓNOMA		
		0			DA ADMINISTRACIÓN XERAL DA COMUNIDADE AUTÓNOMA		
			00		FONDOS PROPIOS	9.382.473	
			21		FSE P.O. 2014-2020	842.818	
						10.225.291	10.225.291
							=====
					TOTAL CAPITULO 4		10.225.291

ORZAMENTOS DA COMUNIDADE AUTÓNOMA GALEGA. ANO 2017

OPERACIONES CORRENTES

CAPÍTULO	ARTIGO	CONCEPTO	SUBCONCEPTO	PARTIDA	EXPLICACIÓN DO INGRESO	TOTAL CONCEPTOS	TOTAL ARTIGOS E CAPÍTULOS
5					INGRESOS PATRIMONIAIS		
	1				XUROS DE ANTICIPOS E PRESTAMOS CONCEDIDOS		
		7			A EMPRESAS PRIVADAS	499.576	
							499.576
	2				XUROS DE DEPÓSITOS		
		0			XUROS DE CONTAS BANCARIAS		
			00		DE CONTAS CORRENTES	20.000	
							20.000
	9				OUTROS INGRESOS PATRIMONIAIS		
		2			COMISIONS SOBRE AVAIS	80.000	
							80.000
							=====
					TOTAL CAPITULO 5		599.576

ORZAMENTOS DA COMUNIDADE AUTÓNOMA GALEGA. ANO 2017

OPERACIONES DE CAPITAL

CAPÍTULO	ARTIGO	CONCEPTO	SUBCONCEPTO	PARTIDA	EXPLICACIÓN DO INGRESO	TOTAL CONCEPTOS	TOTAL ARTIGOS E CAPÍTULOS
7					TRANSFERENCIAS DE CAPITAL		
	1				DA ADMINISTRACIÓN XERAL DA COMUNIDADE AUTÓNOMA		
		0			DA ADMINISTRACIÓN XERAL DA COMUNIDADE AUTÓNOMA		
			00		FONDOS PROPIOS	35.354.365	
			01		TRANSFERENCIAS FINALISTAS DO ESTADO	162.850	
			23		FEDER P.O. 2014-2020	30.632.983	
			26		FEADER 2014-2020	1.628.499	
			27		FSE P.O. 2014-2020	1.423.704	
						69.202.401	69.202.401
							=====
					TOTAL CAPITULO 7		69.202.401

ORZAMENTOS DA COMUNIDADE AUTÓNOMA GALEGA. ANO 2017

OPERACIONES DE CAPITAL

CAPÍTULO	ARTIGO	CONCEPTO	SUBCONCEPTO	PARTIDA	EXPLICACIÓN DO INGRESO	TOTAL CONCEPTOS	TOTAL ARTIGOS E CAPÍTULOS
8					ACTIVOS FINANCEIROS		
	3				REINTEGRO DE PRESTAMOS CONCEDIDOS FORA DO SECTOR PUBLICO		
		0			REINTEGRO DE PRÉSTAMOS CONCEDIDOS FÓRA DO SECTOR PÚBLICO A		
					CURTO PRAZO	7.000.365	
						7.000.365	7.000.365
							=====
					TOTAL CAPITULO 8		7.000.365

ORZAMENTOS DA COMUNIDADE AUTÓNOMA GALEGA. ANO 2017

OPERACIONES DE CAPITAL

CAPÍTULO	ARTIGO	CONCEPTO	SUBCONCEPTO	PARTIDA	EXPLICACIÓN DO INGRESO	TOTAL CONCEPTOS	TOTAL ARTIGOS E CAPÍTULOS
9					PASIVOS FINANCIEROS		
	5				PRÉSTAMOS RECIBIDOS E EMISIÓN DE DEBEDA		
		0			PRÉSTAMOS RECIBIDOS E EMISIÓN DE DEBEDA 10.000.000		
						10.000.000	10.000.000
							=====
					TOTAL CAPITULO 9		10.000.000
					TOTAL INGRESOS		97.925.360

ORZAMENTOS DA COMUNIDADE AUTÓNOMA GALEGA. ANO 2017

Resumo por Artigos de Operacións de Ingresos

CAPÍTULO	ARTIGOS	EXPLICACIÓN DO INGRESO	TOTAL
3		TAXAS, PREZOS E OUTROS INGRESOS	
	8	REINTEGROS	22.000
	9	OUTROS INGRESOS	875.727
			897.727
4		TRANSFERENCIAS CORRENTES	
	1	DA ADMINISTRACIÓN XERAL DA COMUNIDADE AUTÓNOMA	10.225.291
			10.225.291
5		INGRESOS PATRIMONIAIS	
	1	XUROS DE ANTICIPOS E PRESTAMOS CONCEDIDOS	499.576
	2	XUROS DE DEPÓSITOS	20.000
	9	OUTROS INGRESOS PATRIMONIAIS	80.000
			599.576
7		TRANSFERENCIAS DE CAPITAL	
	1	DA ADMINISTRACIÓN XERAL DA COMUNIDADE AUTÓNOMA	69.202.401
			69.202.401
8		ACTIVOS FINANCEIROS	
	3	REINTEGRO DE PRESTAMOS CONCEDIDOS FORA DO SECTOR PUBLICO	7.000.365
			7.000.365
9		PASIVOS FINANCEIROS	
	5	PRÉSTAMOS RECIBIDOS E EMISIÓN DE DEBEDA	10.000.000
			10.000.000
		T O T A L	97.925.360







## RESUMO XERAL DE GASTOS



ORZAMENTOS DA COMUNIDADE AUTÓNOMA GALEGA. ANO 2017

RESUMO XERAL POR SERVIZOS E CAPÍTULOS

SECCION - 09 CONSELLERÍA DE ECONOMÍA, EMPREGO E INDUSTRIA

	CAPÍTULOS E ARTIGOS	SERVIZOS	A1		TOTAL
1-	GASTOS DE PERSOAL				
10	- ALTOS CARGOS E DELEGADOS		63.433	0	63.433
13	- LABORAIS		4.356.379	0	4.356.379
16	- COTAS, PRESTACIÓNS E GASTOS SOCIAIS A CARGO DO EMPREGADOR		1.276.783	0	1.276.783
	T O T A L C A P Í T U L O 1		5.696.595	0	5.696.595
2-	GASTOS EN BENS CORRENTES E SERVIZOS				
20	- ALUGAMENTOS E CANONS		6.450	0	6.450
21	- REPARACIÓNS, MANTEMENTO E CONSERVACIÓN		162.210	0	162.210
22	- MATERIAL, SUBMINISTRACIÓNS E OUTROS		1.843.441	0	1.843.441
23	- INDEMNIZACIÓNS POR RAZÓNS DO SERVIZO		123.200	0	123.200
	T O T A L C A P Í T U L O 2		2.135.301	0	2.135.301
3-	GASTOS FINANCEIROS				
30	- DÉBEDA PÚBLICA E PRÉSTAMOS		98.261	0	98.261
35	- XUROS DE DEMORA E OUTROS GASTOS FINANCEIROS		20.500	0	20.500
	T O T A L C A P Í T U L O 3		118.761	0	118.761
4-	TRANSFERENCIAS CORRENTES				
40	- Á ADMINISTRACIÓN XERAL E ORGANISMOS PÚBLICOS DO ESTADO		120.000	0	120.000
47	- A EMPRESAS PRIVADAS		442.000	0	442.000
48	- A FAMILIAS E INSTITUCIÓNS SEN FINS DE LUCRO		3.209.937	0	3.209.937
	T O T A L C A P Í T U L O 4		3.771.937	0	3.771.937
6-	INVESTIMENTOS REAIS				
62	- INVESTIMENTO NOVO ASOCIADO AO FUNCIONAMENTO OPERATIVO DOS SERVIZO		817.942	0	817.942
64	- GASTOS EN INVESTIMENTOS DE CARÁCTER INMATERIAL		16.787.732	0	16.787.732
	T O T A L C A P Í T U L O 6		17.605.674	0	17.605.674
7-	TRANSFERENCIAS DE CAPITAL				
74	- A SOCIEDADES PÚBLICAS E OUTROS ENTES PÚBLICOS DA COMUNIDADEAUTÓNO		1.486.630	0	1.486.630
77	- A EMPRESAS PRIVADAS		23.990.097	0	23.990.097
78	- A FAMILIAS E INSTITUCIÓNS SEN FINS DE LUCRO		2.520.000	0	2.520.000
	T O T A L C A P Í T U L O 7		27.996.727	0	27.996.727
8-	ACTIVOS FINANCEIROS				
83	- CONCESION DE PRÉSTAMOS FÓRA DO SECTOR PÚBLICO		30.600.000	0	30.600.000























## ESTADO DE GASTOS





**CONSELLERÍA DE ECONOMÍA, EMPREGO E INDUSTRIA**







**09 CONSELLERÍA DE ECONOMÍA, EMPREGO E  
INDUSTRIA**

**A1 INSTITUTO GALEGO DE PROMOCIÓN ECONÓMICA**





ORZAMENTOS DA COMUNIDADE AUTÓNOMA GALEGA. ANO 2017

SECCIÓN	-	0 9	CONSELLERÍA DE ECONOMÍA, EMPREGO E INDUSTRIA
SERVIZO	-	A 1	INSTITUTO GALEGO DE PROMOCIÓN ECONÓMICA
PROGRAMA	-	7 4 1 A	APOIO Á MODERNIZACIÓN, INTERNACIONALIZACIÓN E MELLORA DA COMPETITIVIDADE

CAPÍTULO	ARTIGO	CONCEPTO	SUBCONCEPTO	EXPLICACIÓN DO GASTO	TOTAL CONCEPTOS	TOTAL ARTIGOS E CAPITULOS
2	1			SUMAS ANTERIORES		95.000
		3		MAQUINARIA, INSTALACIÓNS E UTENSILIOS	10.500	
					10.500	
		4		MATERIAL DE TRANSPORTE	1.710	
					1.710	
		5		MOBILIARIO E UTENSILIOS	55.000	
					55.000	162.210
	2			MATERIAL, SUBMINISTRACIÓNS E OUTROS		
		0		MATERIAL DE OFICINA		
			00	ORDINARIO NON INVENTARIABLE	20.000	
			01	PRENSA, REVISTAS, LIBROS E OUTRAS PUBLICACIÓNS	35.000	
			02	MATERIAL INFORMÁTICO NON INVENTARIABLE	5.000	
					60.000	
		1		SUBMINISTRACIÓNS		
			00	ENERXÍA ELÉCTRICA	145.000	
			01	AUGA	8.500	
			02	GAS	26.022	
			03	COMBUSTIBLES	3.500	
			04	VESTIARIO	2.500	
			99	OUTRAS SUBMINISTRACIÓNS	36.135	
					221.657	
		2		COMUNICACIÓNS		
			00	TELEFÓNICAS	74.068	
			01	POSTAIS	47.000	
			04	INFORMÁTICAS	9.000	
			99	OUTRAS	2.000	
					132.068	
		3		TRANSPORTES	10.000	
					10.000	
		4		PRIMAS DE SEGUROS	15.000	
					15.000	
		5		TRIBUTOS	50.000	
					50.000	
				SUMASEGUE		488.725

ORZAMENTOS DA COMUNIDADE AUTÓNOMA GALEGA. ANO 2017

SECCIÓN	-	0 9	CONSELLERÍA DE ECONOMÍA, EMPREGO E INDUSTRIA
SERVIZO	-	A 1	INSTITUTO GALEGO DE PROMOCIÓN ECONÓMICA
PROGRAMA	-	7 4 1 A	APOIO Á MODERNIZACIÓN, INTERNACIONALIZACIÓN E MELLORA DA COMPETITIVIDADE

CAPÍTULO	ARTIGO	CONCEPTO	SUBCONCEPTO	EXPLICACIÓN DO GASTO	TOTAL CONCEPTOS	TOTAL ARTIGOS E CAPITULOS
2	2			SUMAS ANTERIORES		488.725
		6		GASTOS DIVERSOS		
		02		PUBLICIDADE E PROPAGANDA	208.801	
		03		XURÍDICOS, CONTENCIOSOS	55.000	
		06		REUNIÓNS, CONFERENCIAS E CURSOS	204.865	
		99		OUTROS	36.050	
					504.716	
		7		TRABALLOS REALIZADOS POR OUTRAS EMPRESAS		
		00		LIMPEZA E ASEO	100.000	
		01		SEGURANZA	130.000	
		03		POSTAIS	70.000	
		06		ESTUDOS E TRABALLOS TÉCNICOS	510.000	
		07		REMUNERACIÓN A AXENTES MEDIADORES INDEPENDENTES	10.000	
		09		SERVIZO DE PREVENCIÓN RISCOS LABORAIS	25.000	
		99		OUTROS	5.000	
					850.000	1.843.441
	3			INDEMNIZACIÓNS POR RAZÓNS DO SERVIZO		
		0		AXUDAS DE CUSTO	30.000	
					30.000	
		1		LOCOMOCIÓN	65.000	
					65.000	
		3		OUTRAS INDEMNIZACIÓNS	28.200	
					28.200	123.200
						=====
				TOTAL CAPITULO 2		2.135.301
3				GASTOS FINANCEIROS		
		0		DÉBEDA PÚBLICA E PRÉSTAMOS		
		0		XUROS DE DÉBEDA PÚBLICA E PRÉSTAMOS	98.261	
					98.261	98.261
		5		XUROS DE DEMORA E OUTROS GASTOS FINANCEIROS		
		2		XUROS DE DEMORA	10.000	
					10.000	
		3		DIFERENZAS DE CAMBIO POR PAGAMENTOS EN DIVISAS	1.500	
					1.500	
				SUMA E SEGUE		11.500

ORZAMENTOS DA COMUNIDADE AUTÓNOMA GALEGA. ANO 2017

SECCIÓN	-	0 9	CONSELLERÍA DE ECONOMÍA, EMPREGO E INDUSTRIA
SERVIZO	-	A 1	INSTITUTO GALEGO DE PROMOCIÓN ECONÓMICA
PROGRAMA	-	7 4 1	APOIO Á MODERNIZACIÓN, INTERNACIONALIZACIÓN E MELLORA DA COMPETITIVIDADE

CAPÍTULO	ARTIGO	CONCEPTO	SUBCONCEPTO	EXPLICACIÓN DO GASTO	TOTAL CONCEPTOS	TOTAL ARTIGOS E CAPITULOS
3	5			SUMAS ANTERIORES		11.500
		9		OUTROS GASTOS FINANCEIROS	9.000	20.500
					9.000	=====
				TOTAL CAPITULO 3		118.761
4	0			TRANSFERENCIAS CORRENTES		
		3		Á ADMINISTRACIÓN XERAL E ORGANISMOS PÚBLICOS DO ESTADO		
		0		A EMPRESAS PÚBLICAS E OUTROS ENTES PÚBLICOS DO ESTADO		
				A EMPRESAS PÚBLICAS E OUTROS ENTES PÚBLICOS DO ESTADO	120.000	
					120.000	120.000
	7			A EMPRESAS PRIVADAS		
		0		A EMPRESAS PRIVADAS		
		5		APOIO Á CONTRATACIÓN DE XESTORES DE INTERNACIONALIZACIÓN.		
				AEMPRESAS PRIVADAS	442.000	
					442.000	442.000
	8			A FAMILIAS E INSTITUCIÓNS SEN FINS DE LUCRO		
		0		A FAMILIAS		
		0		DEFINICIÓN DE NOVOS PERFÍS PROFESIONAIS.	990.000	
		3		AXUDAS Á CAPACITACIÓN PROFESIONAL EN DE INTERNACIONAL. EMPRES.	1.021.452	
		5		AXUDAS Á FORMACIÓN EN TENDENCIAS E TECNOLOXÍAS FÁBRICA 4.0	611.522	
					2.622.974	
		1		A INSTITUCIÓNS SEN FINS DE LUCRO		
		2		PROXECTOS DE MELLORA DO CAPITAL HUMANO. A INSTITUCIÓNS SENFIN DE LUCRO	138.478	
		7		REDES E MELLORA DA PRODUTIVIDADE A TRAVESO DA COOPERACIÓN.	400.000	
					538.478	
		4		COTAS SOCIAIS BOLSEIROS		
		0		COTAS SEGURIDADE SOCIAL BOLSEIROS	48.485	
					48.485	3.209.937
						=====
				TOTAL CAPITULO 4		3.771.937
6	2			INVESTIMENTOS REAIS		
		3		INVESTIMENTO NOVO ASOCIADO AO FUNCIONAMENTO OPERATIVO DOS SERVICIOS		
		0		MAQUINARIA, INSTALACIÓNS E UTENSILIOS		
				ADQUISICIÓNS	6.470	
					6.470	
				SUMA E SEGUE		6.470

ORZAMENTOS DA COMUNIDADE AUTÓNOMA GALEGA. ANO 2017

SECCIÓN	-	0 9	CONSELLERÍA DE ECONOMÍA, EMPREGO E INDUSTRIA
SERVIZO	-	A 1	INSTITUTO GALEGO DE PROMOCIÓN ECONÓMICA
PROGRAMA	-	7 4 1 A	APOIO Á MODERNIZACIÓN, INTERNACIONALIZACIÓN E MELLORA DA COMPETITIVIDADE

CAPÍTULO	ARTIGO	CONCEPTO	SUBCONCEPTO	EXPLICACIÓN DO GASTO	TOTAL CONCEPTOS	TOTAL ARTIGOS E CAPITULOS
6	2			SUMAS ANTERIORES		6.470
		5		MOBILIARIO E UTENSILIOS		
		0		ADQUISICIÓNS	6.472	
					6.472	
		6		EQUIPOS PARA PROCESOS DE INFORMACIÓN		
		0		EQUIPAMENTO E APLICACIÓNS INFORMÁTICAS	805.000	
					805.000	817.942
	4			GASTOS EN INVESTIMENTOS DE CARACTER INMATERIAL		
		0		GASTOS EN INVESTIMENTOS DE CARACTER INMATERIAL		
		2		SEVIZOS DE APOIO AO EMPREENDEDOR	1.498.930	
		3		INVESTIMENTO EN SERVIZOS PARA PROGRAMAS INNOVADORES	6.988.400	
		4		IMPLANTACIÓN EN SOLUCIÓNS DE PROCESOS E NEGOCIOS NAS PEMES	1.600.000	
		6		SERVIZOS DE APOIO INTEGRAL Á PEME	360.307	
		7		SERVIZOS DE APOIO Á INTERNACIONALIZACIÓN EMPRESARIAL E CAPTACIÓN DE INVESTIMENTOS	4.328.885	
		9		FORMACIÓN E CAPACITACIÓN PROFESIONAL EN PROCESOS DE INTERNACIONALIZACIÓN	774.679	
					15.551.201	
		1		OUTROS INVESTIMENTOS DE CARÁCTER INMATERIAL		
		1		FORMACIÓN NA ÁREA DE COMPETITIVIDADE	190.000	
		8		INVESTIMENTO EN SECTORES ESTRATÉXICOS	1.046.531	
					1.236.531	16.787.732
						=====
				TOTAL CAPITULO 6		17.605.674
7				TRANSFERENCIAS DE CAPITAL		
	4			A SOCIEDADES PÚBLICAS E OUTROS ENTES PÚBLICOS DA COMUNIDADEAUTÓNOMA		
		5		A OUTROS ENTES PÚBLICOS		
		1		AXUDAS A ACCIÓNS DE PROMOCIÓN E INTERNACIONALIZACIÓN.	60.000	
		3		ÁS CÁMARAS DE COMERCIO GALEGAS. PLAN FOEXGA	1.426.630	
					1.486.630	1.486.630
	7			A EMPRESAS PRIVADAS		
		0		A EMPRESAS PRIVADAS		
		0		AXUDAS AO FINANCIAMENTO.	5.353.655	
				SUMASESGUE		5.353.655

ORZAMENTOS DA COMUNIDADE AUTÓNOMA GALEGA. ANO 2017

SECCIÓN	-	0 9	CONSELLERÍA DE ECONOMÍA, EMPREGO E INDUSTRIA
SERVIZO	-	A 1	INSTITUTO GALEGO DE PROMOCIÓN ECONÓMICA
PROGRAMA	-	7 4 1 A	APOIO Á MODERNIZACIÓN, INTERNACIONALIZACIÓN E MELLORA DA COMPETITIVIDADE

CAPÍTULO	ARTIGO	CONCEPTO	SUBCONCEPTO	EXPLICACIÓN DO GASTO	TOTAL CONCEPTOS	TOTAL ARTIGOS E CAPITULOS
7	7	0		SUMAS ANTERIORES		5.353.655
			1	AXUDAS AO INVESTIMENTO EMPRESARIAL.	6.612.667	
			3	MICROCRÉDITOS ENTIDADES FINANCEIRAS	50.000	
			4	APOIOS A PROXECTOS EMPREENDEDORES.	4.571.331	
			6	MELLORA DA PRODUTIVIDADE DO SISTEMA PRODUTIVO.	3.804.944	
			8	AXUDAS A ACCIÓNS DE PROMOCIÓN E INTERNACIONALIZACIÓN.A EMPRESAS PRIVADAS	3.597.500	
					23.990.097	23.990.097
	8			A FAMILIAS E INSTITUCIÓNS SEN FINS DE LUCRO		
		1		A INSTITUCIÓNS SEN FINS DE LUCRO		
		4		AXUDAS A ACCIÓNS DE PROMOCIÓN E INTERNACIONALIZACIÓN	1.240.000	
		6		REDES E MELLORA DA PRODUTIVIDADE A TRAVESO DA COOPERACIÓN.	1.200.000	
					2.440.000	
		2		A FAMILIAS E INSTITUCIÓNS SEN FINS DE LUCRO		
		0		MELLORA DA PRODUTIVIDADE DO TECIDO PRODUTIVO.	80.000	
					80.000	2.520.000
						=====
				TOTAL CAPITULO 7		27.996.727
8				ACTIVOS FINANCEIROS		
	3			CONCESION DE PRÉSTAMOS FÓRA DO SECTOR PÚBLICO		
		1		PRÉSTAMOS A LONGO PRAZO		
		0		PRÉSTAMOS A LONGO PRAZO	30.600.000	
					30.600.000	30.600.000
	9			FONDO DE GARANTÍA DE AVAIS		
		0		FONDO DE GARANTÍA DE AVAIS		
		0		FONDO DE GARANTÍA DE AVAIS	3.000.000	
					3.000.000	3.000.000
						=====
				TOTAL CAPITULO 8		33.600.000
9				PASIVOS FINANCEIROS		
	5			AMORTIZACIÓN DE DÉBEDA PÚBLICA E PRÉSTAMOS		
		2		DEVOLUCIÓN PRÉSTAMOS	7.000.365	
					7.000.365	7.000.365
						=====
				TOTAL CAPITULO 9		7.000.365
				TOTAL PROGRAMA 741A		97.925.360
				TOTAL SERVIZO A1		97.925.360
				TOTAL SECCION 09		97.925.360



ORZAMENTOS DA COMUNIDADE AUTÓNOMA GALEGA. ANO 2017

CONSELLERÍA DE ECONOMÍA, EMPREGO E INDUSTRIA

RESUMO POR ARTIGOS DE OPERACIONES DE GASTOS

CAPI-TULO	ARTIGO	EXPLICACION DO GASTO	TOTAL
1		GASTOS DE PERSOAL	
	0	ALTOS CARGOS E DELEGADOS	63.433
	3	LABORAIS	4.356.379
	6	COTAS, PRESTACIÓNS E GASTOS SOCIAIS A CARGO DO EMPREGADOR	1.276.783
			5.696.595
2		GASTOS EN BENS CORRENTES E SERVIZOS	
	0	ALUGAMENTOS E CANONS	6.450
	1	REPARACIÓNS, MANTEMENTO E CONSERVACIÓN	162.210
	2	MATERIAL, SUBMINISTRACIÓNS E OUTROS	1.843.441
	3	INDEMNIZACIÓNS POR RAZÓNS DO SERVIZO	123.200
			2.135.301
3		GASTOS FINANCEIROS	
	0	DÉBEDA PÚBLICA E PRÉSTAMOS	98.261
	5	XUROS DE DEMORA E OUTROS GASTOS FINANCEIROS	20.500
			118.761
4		TRANSFERENCIAS CORRENTES	
	0	Á ADMINISTRACIÓN XERAL E ORGANISMOS PÚBLICOS DO ESTADO	120.000
	7	A EMPRESAS PRIVADAS	442.000
	8	A FAMILIAS E INSTITUCIÓNS SEN FINS DE LUCRO	3.209.937
			3.771.937
6		INVESTIMENTOS REAIS	
	2	INVESTIMENTO NOVO ASOCIADO AO FUNCIONAMENTO OPERATIVO DOS SERVIZOS	817.942
	4	GASTOS EN INVESTIMENTOS DE CARACTER INMATERIAL	16.787.732
			17.605.674
		S U M A E S E G U E	29.328.268

ORZAMENTOS DA COMUNIDADE AUTÓNOMA GALEGA. ANO 2017

CONSELLERÍA DE ECONOMÍA, EMPREGO E INDUSTRIA

RESUMO POR ARTIGOS DE OPERACIONES DE GASTOS

CAPI-TULO	ARTIGO	EXPLICACION DO GASTO	TOTAL
		SUMAS ANTERIORES	29.328.268
7		TRANSFERENCIAS DE CAPITAL	
	4	A SOCIEDADES PÚBLICAS E OUTROS ENTES PÚBLICOS DA COMUNIDADEAUTÓNOMA	1.486.630
	7	A EMPRESAS PRIVADAS	23.990.097
	8	A FAMILIAS E INSTITUCIÓNS SEN FINS DE LUCRO	2.520.000
			27.996.727
8		ACTIVOS FINANCEIROS	
	3	CONCESION DE PRÉSTAMOS FÓRA DO SECTOR PÚBLICO	30.600.000
	9	FONDO DE GARANTÍA DE AVAIS	3.000.000
			33.600.000
9		PASIVOS FINANCEIROS	
	5	AMORTIZACIÓN DE DÉBEDA PÚBLICA E PRÉSTAMOS	7.000.365
			7.000.365
		T O T A L	97.925.360









ORZAMENTOS DA COMUNIDADE AUTÓNOMA GALEGA. ANO 2017

TOTAL XERAL

RESUMO POR ARTIGOS DE OPERACIONS DE GASTOS

CAPI-TULO	ARTIGO	EXPLICACION DO GASTO	TOTAL
1		GASTOS DE PERSOAL	
	0	ALTOS CARGOS E DELEGADOS	63.433
	3	LABORAIS	4.356.379
	6	COTAS, PRESTACIÓNS E GASTOS SOCIAIS A CARGO DO EMPREGADOR	1.276.783
			5.696.595
2		GASTOS EN BENS CORRENTES E SERVIZOS	
	0	ALUGAMENTOS E CANONS	6.450
	1	REPARACIÓNS, MANTEMENTO E CONSERVACIÓN	162.210
	2	MATERIAL, SUBMINISTRACIÓNS E OUTROS	1.843.441
	3	INDEMNIZACIÓNS POR RAZÓNS DO SERVIZO	123.200
			2.135.301
3		GASTOS FINANCEIROS	
	0	DÉBEDA PÚBLICA E PRÉSTAMOS	98.261
	5	XUROS DE DEMORA E OUTROS GASTOS FINANCEIROS	20.500
			118.761
4		TRANSFERENCIAS CORRENTES	
	0	Á ADMINISTRACIÓN XERAL E ORGANISMOS PÚBLICOS DO ESTADO	120.000
	7	A EMPRESAS PRIVADAS	442.000
	8	A FAMILIAS E INSTITUCIÓNS SEN FINS DE LUCRO	3.209.937
			3.771.937
6		INVESTIMENTOS REAIS	
	2	INVESTIMENTO NOVO ASOCIADO AO FUNCIONAMENTO OPERATIVO DOS SERVIZOS	817.942
	4	GASTOS EN INVESTIMENTOS DE CARACTER INMATERIAL	16.787.732
			17.605.674
		S U M A E S E G U E	29.328.268

ORZAMENTOS DA COMUNIDADE AUTÓNOMA GALEGA. ANO 2017

TOTAL XERAL

RESUMO POR ARTIGOS DE OPERACIONES DE GASTOS

CAPI-TULO	ARTIGO	EXPLICACION DO GASTO	TOTAL
		SUMAS ANTERIORES	29.328.268
7		TRANSFERENCIAS DE CAPITAL	
	4	A SOCIEDADES PÚBLICAS E OUTROS ENTES PÚBLICOS DA COMUNIDADEAUTÓNOMA	1.486.630
	7	A EMPRESAS PRIVADAS	23.990.097
	8	A FAMILIAS E INSTITUCIÓNS SEN FINS DE LUCRO	2.520.000
			27.996.727
8		ACTIVOS FINANCEIROS	
	3	CONCESION DE PRÉSTAMOS FÓRA DO SECTOR PÚBLICO	30.600.000
	9	FONDO DE GARANTÍA DE AVAIS	3.000.000
			33.600.000
9		PASIVOS FINANCEIROS	
	5	AMORTIZACIÓN DE DÉBEDA PÚBLICA E PRÉSTAMOS	7.000.365
			7.000.365
		TOTAL	97.925.360













**INSTITUTO ENERXÉTICO DE GALICIA**





## ESTADO DE INGRESOS





ORZAMENTOS DA COMUNIDADE AUTÓNOMA GALEGA. ANO 2017

OPERACIONES CORRENTES

CAPÍTULO	ARTIGO	CONCEPTO	SUBCONCEPTO	PARTIDA	EXPLICACIÓN DO INGRESO	TOTAL CONCEPTOS	TOTAL ARTIGOS E CAPÍTULOS
3					TAXAS, PREZOS E OUTROS INGRESOS		
	0				TAXAS ADMINISTRATIVAS		
		2			TAXAS POR SERVIZOS PROFESIONAIS		
			01		MODALIDADE ADMINISTRATIVO-FACULTATIVA	320.000	
						320.000	320.000
	9				OUTROS INGRESOS		
		9			INGRESOS DIVERSOS		
			99		OUTROS INGRESOS DIVERSOS	2.000	
						2.000	2.000
							=====
					TOTAL CAPITULO 3		322.000

ORZAMENTOS DA COMUNIDADE AUTÓNOMA GALEGA. ANO 2017

OPERACIONES CORRENTES

CAPÍTULO	ARTIGO	CONCEPTO	SUBCONCEPTO	PARTIDA	EXPLICACIÓN DO INGRESO	TOTAL CONCEPTOS	TOTAL ARTIGOS E CAPÍTULOS
4					TRANSFERENCIAS CORRENTES		
	1				DA ADMINISTRACIÓN XERAL DA COMUNIDADE AUTÓNOMA		
		0			DA ADMINISTRACIÓN XERAL DA COMUNIDADE AUTÓNOMA		
			00		FONDOS PROPIOS	1.677.227	
						1.677.227	1.677.227
							=====
					TOTAL CAPITULO 4		1.677.227

ORZAMENTOS DA COMUNIDADE AUTÓNOMA GALEGA. ANO 2017

OPERACIONES CORRENTES

CAPÍTULO	ARTIGO	CONCEPTO	SUBCONCEPTO	PARTIDA	EXPLICACIÓN DO INGRESO	TOTAL CONCEPTOS	TOTAL ARTIGOS E CAPÍTULOS
5					INGRESOS PATRIMONIAIS		
	1				XUROS DE ANTICIPOS E PRESTAMOS CONCEDIDOS		
		7			A EMPRESAS PRIVADAS	8.000	
							8.000
	2				XUROS DE DEPÓSITOS		
		0			XUROS DE CONTAS BANCARIAS		
			00		DE CONTAS CORRENTES	4.000	
							4.000
							=====
					TOTAL CAPITULO 5		12.000

ORZAMENTOS DA COMUNIDADE AUTÓNOMA GALEGA. ANO 2017

OPERACIONES DE CAPITAL

CAPÍTULO	ARTIGO	CONCEPTO	SUBCONCEPTO	PARTIDA	EXPLICACIÓN DO INGRESO	TOTAL CONCEPTOS	TOTAL ARTIGOS E CAPÍTULOS
7					TRANSFERENCIAS DE CAPITAL		
	1				DA ADMINISTRACIÓN XERAL DA COMUNIDADE AUTÓNOMA		
		0			DA ADMINISTRACIÓN XERAL DA COMUNIDADE AUTÓNOMA		
			00		FONDOS PROPIOS 5.158.985		
			01		TRANSFERENCIAS FINALISTAS DO ESTADO 328.500		
			23		FEDER P.O. 2014-2020 18.714.356		
			26		FEADER 2014-2020 3.285.000		
						27.486.841	27.486.841
							=====
					TOTAL CAPITULO 7		27.486.841
					TOTAL INGRESOS		29.498.068

ORZAMENTOS DA COMUNIDADE AUTÓNOMA GALEGA. ANO 2017

Resumo por Artigos de Operacións de Ingresos

CAPÍTULO	ARTIGOS	EXPLICACIÓN DO INGRESO	TOTAL
3		TAXAS, PREZOS E OUTROS INGRESOS	
	0	TAXAS ADMINISTRATIVAS	320.000
	9	OUTROS INGRESOS	2.000
			322.000
4		TRANSFERENCIAS CORRENTES	
	1	DA ADMINISTRACIÓN XERAL DA COMUNIDADE AUTÓNOMA	1.677.227
			1.677.227
5		INGRESOS PATRIMONIAIS	
	1	XUROS DE ANTICIPOS E PRESTAMOS CONCEDIDOS	8.000
	2	XUROS DE DEPÓSITOS	4.000
			12.000
7		TRANSFERENCIAS DE CAPITAL	
	1	DA ADMINISTRACIÓN XERAL DA COMUNIDADE AUTÓNOMA	27.486.841
			27.486.841
		T O T A L	29.498.068





## RESUMO XERAL DE GASTOS





ORZAMENTOS DA COMUNIDADE AUTÓNOMA GALEGA. ANO 2017

RESUMO XERAL POR SERVIZOS E CAPÍTULOS

SECCION - 09 CONSELLERÍA DE ECONOMÍA, EMPREGO E INDUSTRIA

	CAPÍTULOS E ARTIGOS	SERVIZOS	A2		TOTAL
1-	GASTOS DE PERSOAL				
13	- LABORAIS		1.082.116	0	1.082.116
16	- COTAS, PRESTACIÓNS E GASTOS SOCIAIS A CARGO DO EMPREGADOR		369.916	0	369.916
	T O T A L C A P Í T U L O 1		1.452.032	0	1.452.032
2-	GASTOS EN BENS CORRENTES E SERVIZOS				
21	- REPARACIÓNS, MANTEMENTO E CONSERVACIÓN		19.100	0	19.100
22	- MATERIAL, SUBMINISTRACIÓNS E OUTROS		346.595	0	346.595
23	- INDEMNIZACIÓNS POR RAZÓNS DO SERVIZO		6.000	0	6.000
	T O T A L C A P Í T U L O 2		371.695	0	371.695
4-	TRANSFERENCIAS CORRENTES				
48	- A FAMILIAS E INSTITUCIÓNS SEN FINS DE LUCRO		187.500	0	187.500
	T O T A L C A P Í T U L O 4		187.500	0	187.500
6-	INVESTIMENTOS REAIS				
62	- INVESTIMENTO NOVO ASOCIADO AO FUNCIONAMENTO OPERATIVO DOS SERVIZO		56.000	0	56.000
64	- GASTOS EN INVESTIMENTOS DE CARACTER INMATERIAL		178.378	0	178.378
	T O T A L C A P Í T U L O 6		234.378	0	234.378
7-	TRANSFERENCIAS DE CAPITAL				
71	- A ADMINISTRACIÓN XERAL DA COMUNIDADE AUTÓNOMA		3.050.000	0	3.050.000
76	- A CORPORACIÓNS LOCAIS		4.973.858	0	4.973.858
77	- A EMPRESAS PRIVADAS		15.111.105	0	15.111.105
78	- A FAMILIAS E INSTITUCIÓNS SEN FINS DE LUCRO		4.117.500	0	4.117.500
	T O T A L C A P Í T U L O 7		27.252.463	0	27.252.463
	- T O T A L X E R A L		29.498.068	0	29.498.068



















## ESTADO DE GASTOS





**CONSELLERÍA DE ECONOMÍA, EMPREGO E INDUSTRIA**





**09 CONSELLERÍA DE ECONOMÍA, EMPREGO E  
INDUSTRIA**

**A2 INSTITUTO ENERXÉTICO DE GALICIA**



ORZAMENTOS DA COMUNIDADE AUTÓNOMA GALEGA. ANO 2017

SECCIÓN	-	0 9	CONSELLERÍA DE ECONOMÍA, EMPREGO E INDUSTRIA
SERVIZO	-	A 2	INSTITUTO ENERXÉTICO DE GALICIA
PROGRAMA	-	7 3 3 A	EFICIENCIA ENERXÉTICA E ENERXÍAS RENOVABLES

CAPÍTULO	ARTIGO	CONCEPTO	SUBCONCEPTO	EXPLICACIÓN DO GASTO	TOTAL CONCEPTOS	TOTAL ARTIGOS E CAPITULOS
1				GASTOS DE PERSOAL		
	3			LABORAIS		
		0		LABORAL FIXO		
			00	RETRIBUCIÓNS BÁSICAS	807.610	
			01	OUTRAS REMUNERACIÓNS	204.354	
			05	TRIENIOS	66.697	
			08	IPC GALEGO	3.455	
					1.082.116	1.082.116
	6			COTAS, PRESTACIÓNS E GASTOS SOCIAIS A CARGO DO EMPREGADOR		
		0		COTAS SOCIAIS		
			00	SEGURIDADE SOCIAL	369.916	
					369.916	369.916
						=====
				TOTAL CAPITULO 1		1.452.032
2				GASTOS EN BENS CORRENTES E SERVIZOS		
	1			REPARACIÓNS, MANTEMENTO E CONSERVACIÓN		
		2		EDIFICIOS E OUTRAS CONSTRUCIÓNS	10.000	
						10.000
		4		MATERIAL DE TRANSPORTE	2.500	
						2.500
		6		EQUIPAMENTOS PARA PROCESOS DE INFORMACIÓN	5.500	
						5.500
		9		OUTRO INMOBILIZADO MATERIAL	1.100	
						1.100
						19.100
	2			MATERIAL, SUBMINISTRACIÓNS E OUTROS		
		0		MATERIAL DE OFICINA		
			00	ORDINARIO NON INVENTARIABLE	6.400	
			01	PRENSA, REVISTAS, LIBROS E OUTRAS PUBLICACIÓNS	100	
			02	MATERIAL INFORMÁTICO NON INVENTARIABLE	2.800	
						9.300
		1		SUBMINISTRACIÓNS		
			00	ENERXÍA ELÉCTRICA	20.000	
			01	AUGA	2.000	
				SUMASEGUE		31.300

ORZAMENTOS DA COMUNIDADE AUTÓNOMA GALEGA. ANO 2017

SECCIÓN	-	0 9	CONSELLERÍA DE ECONOMÍA, EMPREGO E INDUSTRIA
SERVIZO	-	A 2	INSTITUTO ENERXÉTICO DE GALICIA
PROGRAMA	-	7 3 3 A	EFICIENCIA ENERXÉTICA E ENERXÍAS RENOVABLES

CAPÍTULO	ARTIGO	CONCEPTO	SUBCONCEPTO	EXPLICACIÓN DO GASTO	TOTAL CONCEPTOS	TOTAL ARTIGOS E CAPITULOS
2	2	1		S U M A S A N T E R I O R E S		31.300
		03		COMBUSTIBLES	8.000	
		99		OUTRAS SUBMINISTRACIÓNS	600	
					30.600	
		2		COMUNICACIÓNS		
		00		TELEFÓNICAS	15.276	
		01		POSTAIS	16.500	
		04		INFORMÁTICAS	4.000	
		09		OUTROS	11.000	
					46.776	
		4		PRIMAS DE SEGUROS	4.000	
					4.000	
		5		TRIBUTOS	4.000	
					4.000	
		6		GASTOS DIVERSOS		
		02		PUBLICIDADE E PROPAGANDA	2.000	
		03		XURÍDICOS, CONTENCIOSOS	3.500	
		08		COBERTURA INFORMATIVA	3.000	
		99		OUTROS	30.000	
					38.500	
		7		TRABALLOS REALIZADOS POR OUTRAS EMPRESAS		
		00		LIMPEZA E ASEO	35.000	
		01		SEGURANZA	55.000	
		06		ESTUDOS E TRABALLOS TÉCNICOS	89.419	
		09		SERVIZO DE PREVENCIÓN RISCOS LABORAIS	4.000	
		99		OUTROS	30.000	
					213.419	346.595
	3			INDEMNIZACIÓNS POR RAZÓNS DO SERVIZO		
		0		AXUDAS DE CUSTO	3.000	
					3.000	
		1		LOCOMOCIÓN	3.000	
					3.000	6.000
						=====
				TOTAL CAPITULO 2		371.695



ORZAMENTOS DA COMUNIDADE AUTÓNOMA GALEGA. ANO 2017

SECCIÓN	-	0 9	CONSELLERÍA DE ECONOMÍA, EMPREGO E INDUSTRIA
SERVIZO	-	A 2	INSTITUTO ENERXÉTICO DE GALICIA
PROGRAMA	-	7 3 3 A	EFICIENCIA ENERXÉTICA E ENERXÍAS RENOVABLES

CAPÍTULO	ARTIGO	CONCEPTO	SUBCONCEPTO	EXPLICACIÓN DO GASTO	TOTAL CONCEPTOS	TOTAL ARTIGOS E CAPITULOS
4	8			TRANSFERENCIAS CORRENTES		
		1		A FAMILIAS E INSTITUCIÓNS SEN FINS DE LUCRO		
			0	A INSTITUCIÓNS SEN FINS DE LUCRO	157.500	
			2	FUNDACION EMPRESA-UNIVERSIDAD GALLEGA (FEUGA)	30.000	
					187.500	187.500
						=====
				TOTAL CAPITULO 4		187.500
6	2			INVESTIMENTOS REAIS		
		6		INVESTIMENTO NOVO ASOCIADO AO FUNCIONAMENTO OPERATIVO DOS SERVICIOS		
			0	EQUIPOS PARA PROCESOS DE INFORMACIÓN	56.000	
					56.000	56.000
		4		GASTOS EN INVESTIMENTOS DE CARACTER INMATERIAL		
			0	GASTOS EN INVESTIMENTOS DE CARACTER INMATERIAL		
			91	OUTRO INMOBILIZADO INMATERIAL	53.378	
					53.378	
			1	OUTROS INVESTIMENTOS DE CARÁCTER INMATERIAL		
			1	CONVENIOS EN MATERIA ENERXETICA	125.000	
					125.000	178.378
						=====
				TOTAL CAPITULO 6		234.378
7	1			TRANSFERENCIAS DE CAPITAL		
		4		A ADMINISTRACIÓN XERAL DA COMUNIDADE AUTÓNOMA		
			1	AXUDAS AEROTERMIA E SOLAR TERMICA	50.000	
			2	AXUDAS BIOMASA	3.000.000	
					3.050.000	3.050.000
		6		A CORPORACIÓNS LOCAIS		
			0	A CORPORACIÓNS LOCAIS		
			2	AXUDAS XEOTERMIA	100.000	
			3	AXUDAS AEROTERMIA E SOLAR TERMICA	100.000	
				S U M A E S E G U E		200.000

ORZAMENTOS DA COMUNIDADE AUTÓNOMA GALEGA. ANO 2017

SECCIÓN	-	0 9	CONSELLERÍA DE ECONOMÍA, EMPREGO E INDUSTRIA
SERVIZO	-	A 2	INSTITUTO ENERXÉTICO DE GALICIA
PROGRAMA	-	7 3 3 A	EFICIENCIA ENERXÉTICA E ENERXÍAS RENOVABLES

CAPÍTULO	ARTIGO	CONCEPTO	SUBCONCEPTO	EXPLICACIÓN DO GASTO	TOTAL CONCEPTOS	TOTAL ARTIGOS E CAPITULOS
7	6	0		SUMAS ANTERIORES		200.000
		4		AXUDAS DE AFORRO E EFICIENCIA ENERXETICA	2.209.910	
		5		AXUDAS BIOMASA	2.563.948	
					4.973.858	4.973.858
	7			A EMPRESAS PRIVADAS		
		0		A EMPRESAS PRIVADAS		
		0		AXUDAS DE AFORRO E EFICIENCIA ENERXÉTICA	9.581.105	
		2		AXUDAS XEOTERMIA	280.000	
		3		AXUDAS AEROTERMIA E SOLAR TERMICA	250.000	
		5		AXUDAS BIOMASA	5.000.000	
					15.111.105	15.111.105
	8			A FAMILIAS E INSTITUCIÓNS SEN FINS DE LUCRO		
		0		A FAMILIAS		
		1		AXUDAS BIOMASA	2.800.000	
					2.800.000	
		1		A INSTITUCIÓNS SEN FINS DE LUCRO		
		0		AFORRO E EFICIENCIA ENERXÉTICA E ENERXIAS RENOVABLES	67.500	
		1		AXUDAS BIOMASA	350.000	
		2		AXUDAS FOMENTO AUTOCONSUMO EN EDIFICIOS COLECTIVOS	300.000	
					717.500	
		2		A FAMILIAS E INSTITUCIÓNS SEN FINS DE LUCRO		
		0		AXUDAS XEOTERMIA	400.000	
		1		AXUDAS AEROTERMIA E SOLAR TERMICA	200.000	
					600.000	4.117.500
						=====
				TOTAL CAPITULO 7		27.252.463
				TOTAL PROGRAMA 733A		29.498.068
				TOTAL SERVIZO A2		29.498.068
				TOTAL SECCION 09		29.498.068

ORZAMENTOS DA COMUNIDADE AUTÓNOMA GALEGA. ANO 2017

CONSELLERÍA DE ECONOMÍA, EMPREGO E INDUSTRIA

RESUMO POR ARTIGOS DE OPERACIONES DE GASTOS

CAPI-TULO	ARTIGO	EXPLICACION DO GASTO	TOTAL
1		GASTOS DE PERSOAL	
	3	LABORAIS	1.082.116
	6	COTAS, PRESTACIÓNS E GASTOS SOCIAIS A CARGO DO EMPREGADOR	369.916
			1.452.032
2		GASTOS EN BENS CORRENTES E SERVIZOS	
	1	REPARACIÓNS, MANTEMENTO E CONSERVACIÓN	19.100
	2	MATERIAL, SUBMINISTRACIÓNS E OUTROS	346.595
	3	INDEMNIZACIÓNS POR RAZÓNS DO SERVIZO	6.000
			371.695
4		TRANSFERENCIAS CORRENTES	
	8	A FAMILIAS E INSTITUCIÓNS SEN FINS DE LUCRO	187.500
			187.500
6		INVESTIMENTOS REAIS	
	2	INVESTIMENTO NOVO ASOCIADO AO FUNCIONAMENTO OPERATIVO DOS SERVIZOS	56.000
	4	GASTOS EN INVESTIMENTOS DE CARACTER INMATERIAL	178.378
			234.378
7		TRANSFERENCIAS DE CAPITAL	
	1	A ADMINISTRACIÓN XERAL DA COMUNIDADE AUTÓNOMA	3.050.000
	6	A CORPORACIÓNS LOCAIS	4.973.858
	7	A EMPRESAS PRIVADAS	15.111.105
	8	A FAMILIAS E INSTITUCIÓNS SEN FINS DE LUCRO	4.117.500
			27.252.463
		T O T A L	29.498.068







ORZAMENTOS DA COMUNIDADE AUTÓNOMA GALEGA. ANO 2017

T O T A L X E R A L

RESUMO POR ARTIGOS DE OPERACIONES DE GASTOS

CAPI-TULO	ARTIGO	EXPLICACION DO GASTO	TOTAL
1		GASTOS DE PERSOAL	
	3	LABORAIS	1.082.116
	6	COTAS, PRESTACIÓNS E GASTOS SOCIAIS A CARGO DO EMPREGADOR	369.916
			1.452.032
2		GASTOS EN BENS CORRENTES E SERVIZOS	
	1	REPARACIÓNS, MANTEMENTO E CONSERVACIÓN	19.100
	2	MATERIAL, SUBMINISTRACIÓNS E OUTROS	346.595
	3	INDEMNIZACIÓNS POR RAZÓNS DO SERVIZO	6.000
			371.695
4		TRANSFERENCIAS CORRENTES	
	8	A FAMILIAS E INSTITUCIÓNS SEN FINS DE LUCRO	187.500
			187.500
6		INVESTIMENTOS REAIS	
	2	INVESTIMENTO NOVO ASOCIADO AO FUNCIONAMENTO OPERATIVO DOS SERVIZOS	56.000
	4	GASTOS EN INVESTIMENTOS DE CARACTER INMATERIAL	178.378
			234.378
7		TRANSFERENCIAS DE CAPITAL	
	1	A ADMINISTRACIÓN XERAL DA COMUNIDADE AUTÓNOMA	3.050.000
	6	A CORPORACIÓNS LOCAIS	4.973.858
	7	A EMPRESAS PRIVADAS	15.111.105
	8	A FAMILIAS E INSTITUCIÓNS SEN FINS DE LUCRO	4.117.500
			27.252.463
		T O T A L	29.498.068















**AXENCIA GALEGA DE INNOVACION**





## ESTADO DE INGRESOS





ORZAMENTOS DA COMUNIDADE AUTÓNOMA GALEGA. ANO 2017

OPERACIONES CORRENTES

CAPÍTULO	ARTIGO	CONCEPTO	SUBCONCEPTO	PARTIDA	EXPLICACIÓN DO INGRESO	TOTAL CONCEPTOS	TOTAL ARTIGOS E CAPÍTULOS
3					TAXAS, PREZOS E OUTROS INGRESOS		
	0				TAXAS ADMINISTRATIVAS		
		1			TAXAS POR SERVIZOS ADMINISTRATIVOS		
			04		OUTRAS TAXAS POR SERVIZOS ADMINISTRATIVOS	50	
						50	50
	1				PREZOS		
		2			PREZOS PRIVADOS	53.260	
						53.260	53.260
	8				REINTEGROS		
		0			DE EXERCICIOS PECHADOS	25.000	
						25.000	25.000
							=====
					TOTAL CAPITULO 3		78.310

ORZAMENTOS DA COMUNIDADE AUTÓNOMA GALEGA. ANO 2017

OPERACIONS CORRENTES

CAPÍTULO	ARTIGO	CONCEPTO	SUBCONCEPTO	PARTIDA	EXPLICACIÓN DO INGRESO	TOTAL CONCEPTOS	TOTAL ARTIGOS E CAPÍTULOS
4					TRANSFERENCIAS CORRENTES		
	1				DA ADMINISTRACIÓN XERAL DA COMUNIDADE AUTÓNOMA		
		0			DA ADMINISTRACIÓN XERAL DA COMUNIDADE AUTÓNOMA		
			00		FONDOS PROPIOS	8.963.144	
						8.963.144	8.963.144
							=====
					TOTAL CAPITULO 4		8.963.144

ORZAMENTOS DA COMUNIDADE AUTÓNOMA GALEGA. ANO 2017

OPERACIONS CORRENTES

CAPÍTULO	ARTIGO	CONCEPTO	SUBCONCEPTO	PARTIDA	EXPLICACIÓN DO INGRESO	TOTAL CONCEPTOS	TOTAL ARTIGOS E CAPÍTULOS
5					INGRESOS PATRIMONIAIS		
	2				XUROS DE DEPÓSITOS		
		0			XUROS DE CONTAS BANCARIAS		
			00		DE CONTAS CORRENTES	800	
						800	800
	9				OUTROS INGRESOS PATRIMONIAIS		
		9			OUTROS INGRESOS PATRIMONIAIS	4.500	
						4.500	4.500
							=====
					TOTAL CAPITULO 5		5.300

ORZAMENTOS DA COMUNIDADE AUTÓNOMA GALEGA. ANO 2017

OPERACIONES DE CAPITAL

CAPÍTULO	ARTIGO	CONCEPTO	SUBCONCEPTO	PARTIDA	EXPLICACIÓN DO INGRESO	TOTAL CONCEPTOS	TOTAL ARTIGOS E CAPÍTULOS
7					TRANSFERENCIAS DE CAPITAL		
	1				DA ADMINISTRACIÓN XERAL DA COMUNIDADE AUTÓNOMA		
		0			DA ADMINISTRACIÓN XERAL DA COMUNIDADE AUTÓNOMA		
			00		FONDOS PROPIOS	29.206.096	
			23		FEDER P.O. 2014-2020	24.920.185	
						54.126.281	54.126.281
							=====
					TOTAL CAPITULO 7		54.126.281

ORZAMENTOS DA COMUNIDADE AUTÓNOMA GALEGA. ANO 2017

OPERACIONES DE CAPITAL

CAPÍTULO	ARTIGO	CONCEPTO	SUBCONCEPTO	PARTIDA	EXPLICACIÓN DO INGRESO	TOTAL CONCEPTOS	TOTAL ARTIGOS E CAPÍTULOS
8					ACTIVOS FINANCEIROS		
	3				REINTEGRO DE PRESTAMOS CONCEDIDOS FORA DO SECTOR PUBLICO		
		1			REINTEGRO DE PRÉSTAMOS CONCEDIDOS FÓRA DO SECTOR PÚBLICO A		
					LONGO PRAZO	1.769	
						1.769	1.769
							=====
					TOTAL CAPITULO 8		1.769
					TOTAL INGRESOS		63.174.804



ORZAMENTOS DA COMUNIDADE AUTÓNOMA GALEGA. ANO 2017

Resumo por Artigos de Operacións de Ingresos

CAPÍTULO	ARTIGOS	EXPLICACIÓN DO INGRESO	TOTAL
3		TAXAS, PREZOS E OUTROS INGRESOS	
	0	TAXAS ADMINISTRATIVAS	50
	1	PREZOS	53.260
	8	REINTEGROS	25.000
			78.310
4		TRANSFERENCIAS CORRENTES	
	1	DA ADMINISTRACIÓN XERAL DA COMUNIDADE AUTÓNOMA	8.963.144
			8.963.144
5		INGRESOS PATRIMONIAIS	
	2	XUROS DE DEPÓSITOS	800
	9	OUTROS INGRESOS PATRIMONIAIS	4.500
			5.300
7		TRANSFERENCIAS DE CAPITAL	
	1	DA ADMINISTRACIÓN XERAL DA COMUNIDADE AUTÓNOMA	54.126.281
			54.126.281
8		ACTIVOS FINANCEIROS	
	3	REINTEGRO DE PRESTAMOS CONCEDIDOS FORA DO SECTOR PUBLICO	1.769
			1.769
		T O T A L	63.174.804







## RESUMO XERAL DE GASTOS



ORZAMENTOS DA COMUNIDADE AUTÓNOMA GALEGA. ANO 2017

RESUMO XERAL POR SERVIZOS E CAPÍTULOS

SECCION - 09 CONSELLERÍA DE ECONOMÍA, EMPREGO E INDUSTRIA

	CAPÍTULOS E ARTIGOS	SERVIZOS	A3		TOTAL
1-	GASTOS DE PERSOAL				
10	- ALTOS CARGOS E DELEGADOS		55.821	0	55.821
12	- FUNCIONARIOS		848.025	0	848.025
13	- LABORAIS		2.624.747	0	2.624.747
16	- COTAS, PRESTACIÓNS E GASTOS SOCIAIS A CARGO DO EMPREGADOR		928.585	0	928.585
	T O T A L C A P Í T U L O 1		4.457.178	0	4.457.178
2-	GASTOS EN BENS CORRENTES E SERVIZOS				
20	- ALUGAMENTOS E CANONS		60.000	0	60.000
21	- REPARACIÓNS, MANTEMENTO E CONSERVACIÓN		119.000	0	119.000
22	- MATERIAL, SUBMINISTRACIÓNS E OUTROS		308.915	0	308.915
23	- INDEMNIZACIÓNS POR RAZÓNS DO SERVIZO		28.486	0	28.486
	T O T A L C A P Í T U L O 2		516.401	0	516.401
4-	TRANSFERENCIAS CORRENTES				
40	- Á ADMINISTRACIÓN XERAL E ORGANISMOS PÚBLICOS DO ESTADO		212.949	0	212.949
44	- A SOCIEDADES PÚBLICAS E OUTROS ENTES PÚBLICOS DA COMUNIDADEAUTÓNO		1.371.201	0	1.371.201
47	- A EMPRESAS PRIVADAS		995.000	0	995.000
48	- A FAMILIAS E INSTITUCIÓNS SEN FINS DE LUCRO		1.494.025	0	1.494.025
	T O T A L C A P Í T U L O 4		4.073.175	0	4.073.175
6-	INVESTIMENTOS REAIS				
62	- INVESTIMENTO NOVO ASOCIADO AO FUNCIONAMENTO OPERATIVO DOS SERVIZO		35.000	0	35.000
64	- GASTOS EN INVESTIMENTOS DE CARACTER INMATERIAL		9.440.000	0	9.440.000
	T O T A L C A P Í T U L O 6		9.475.000	0	9.475.000
7-	TRANSFERENCIAS DE CAPITAL				
70	- Á ADMINISTRACIÓN XERAL E ORGANISMOS PÚBLICOS DO ESTADO		942.500	0	942.500
74	- A SOCIEDADES PÚBLICAS E OUTROS ENTES PÚBLICOS DA COMUNIDADEAUTÓNO		3.197.033	0	3.197.033
77	- A EMPRESAS PRIVADAS		19.304.138	0	19.304.138
78	- A FAMILIAS E INSTITUCIÓNS SEN FINS DE LUCRO		14.709.379	0	14.709.379
	T O T A L C A P Í T U L O 7		38.153.050	0	38.153.050
8-	ACTIVOS FINANCEIROS				
87	- ACHEGAS A CONTA DE CAPITAL		2.500.000	0	2.500.000
88	- FONDO CAPITAL RISCO		3.000.000	0	3.000.000
	T O T A L C A P Í T U L O 8		5.500.000	0	5.500.000
9-	PASIVOS FINANCEIROS				























## ESTADO DE GASTOS





**CONSELLERÍA DE ECONOMÍA, EMPREGO E INDUSTRIA**







**09 CONSELLERÍA DE ECONOMÍA, EMPREGO E  
INDUSTRIA**

**A3 AXENCIA GALEGA DE INNOVACION**



ORZAMENTOS DA COMUNIDADE AUTÓNOMA GALEGA. ANO 2017

SECCIÓN	-	0 9	CONSELLERÍA DE ECONOMÍA, EMPREGO E INDUSTRIA
SERVIZO	-	A 3	AXENCIA GALEGA DE INNOVACION
PROGRAMA	-	5 6 1 A	PLAN GALEGO DE INVESTIGACIÓN, DESENVOLVEMENTO E INNOVACIÓN TECNOLÓXICA

CAPÍTULO	ARTIGO	CONCEPTO	SUBCONCEPTO	EXPLICACIÓN DO GASTO	TOTAL CONCEPTOS	TOTAL ARTIGOS E CAPITULOS
1	0			GASTOS DE PERSOAL		
		0		ALTOS CARGOS E DELEGADOS		
			0	RETRIBUCIÓNS BÁSICAS E OUTRAS REMUNERACIÓNS DE ALTOS CARGOSE		
				DELEGADOS		
		00		RETRIBUCIÓNS BÁSICAS	17.150	
		01		OUTRAS REMUNERACIÓNS	38.461	
		08		IPC GALEGO	210	
					55.821	55.821
	2			FUNCIONARIOS		
		0		RETRIBUCIÓNS BÁSICAS		
		00		SOLDOS SUBGRUPO A1	199.467	
		01		SOLDOS SUBGRUPO A2	57.697	
		02		SOLDOS SUBGRUPO C1	54.861	
		03		SOLDOS SUBGRUPO C2	91.973	
		04		SOLDOS AGRUPACIÓNS PROFESIONAIS	8.354	
		05		TRIENIOS	69.080	
					481.432	
		1		RETRIBUCIÓNS COMPLEMENTARIAS		
		00		COMPLEMENTO DE DESTINO	193.404	
		01		COMPLEMENTO ESPECÍFICO	169.465	
		08		IPC GALEGO	3.724	
					366.593	848.025
	3			LABORAIS		
		0		LABORAL FIXO		
		00		RETRIBUCIÓNS BÁSICAS	1.876.207	
		01		OUTRAS REMUNERACIÓNS	248.716	
		05		TRIENIOS	145.388	
		08		IPC GALEGO	8.923	
					2.279.234	
		1		LABORAL TEMPORAL		
		00		RETRIBUCIÓNS BÁSICAS	151.966	
					151.966	
		3		LABORAL TEMPORAL INDEFINIDO		
		00		RETRIBUCIÓNS BÁSICAS	132.198	
				S U M A E S E G U E		2.563.398

ORZAMENTOS DA COMUNIDADE AUTÓNOMA GALEGA. ANO 2017

SECCIÓN	-	0 9	CONSELLERÍA DE ECONOMÍA, EMPREGO E INDUSTRIA
SERVIZO	-	A 3	AXENCIA GALEGA DE INNOVACION
PROGRAMA	-	5 6 1 A	PLAN GALEGO DE INVESTIGACIÓN, DESENVOLVEMENTO E INNOVACIÓN TECNOLÓXICA

CAPÍTULO	ARTIGO	CONCEPTO	SUBCONCEPTO	EXPLICACIÓN DO GASTO	TOTAL CONCEPTOS	TOTAL ARTIGOS E CAPITULOS
1	3	3		SUMAS ANTERIORES		2.563.398
		01		OUTRAS REMUNERACIÓNS	51.644	
		05		TRIENIOS	8.975	
		08		IPC GALEGO	730	
					193.547	2.624.747
	6			COTAS, PRESTACIÓNS E GASTOS SOCIAIS A CARGO DO EMPREGADOR		
		0		COTAS SOCIAIS		
		00		SEGURIDADE SOCIAL	872.538	
		33		SEGURIDADE SOCIAL DO PERSOAL LABORAL TEMPORAL INDEFINIDO	56.047	
					928.585	928.585
						=====
				TOTAL CAPITULO 1		4.457.178
2				GASTOS EN BENS CORRENTES E SERVIZOS		
	0			ALUGAMENTOS E CANONS		
		2		EDIFICIOS E OUTRAS CONSTRUCIÓNS	60.000	
					60.000	60.000
	1			REPARACIÓNS, MANTEMENTO E CONSERVACIÓNS		
		2		EDIFICIOS E OUTRAS CONSTRUCIÓNS	110.000	
					110.000	
		3		MAQUINARIA, INSTALACIÓNS E UTENSILIOS	8.000	
					8.000	
		4		MATERIAL DE TRANSPORTE	1.000	
					1.000	119.000
	2			MATERIAL, SUBMINISTRACIÓNS E OUTROS		
		0		MATERIAL DE OFICINA		
		00		ORDINARIO NON INVENTARIABLE	5.000	
		01		PRENSA, REVISTAS, LIBROS E OUTRAS PUBLICACIÓNS	100	
		02		MATERIAL INFORMÁTICO NON INVENTARIABLE	5.000	
					10.100	
		1		SUBMINISTRACIÓNS		
		00		ENERXÍA ELÉCTRICA	97.798	
		01		AUGA	1.000	
		02		GAS	15.400	
				SUMASEGUE		124.298

ORZAMENTOS DA COMUNIDADE AUTÓNOMA GALEGA. ANO 2017

SECCIÓN	-	0 9	CONSELLERÍA DE ECONOMÍA, EMPREGO E INDUSTRIA
SERVIZO	-	A 3	AXENCIA GALEGA DE INNOVACION
PROGRAMA	-	5 6 1 A	PLAN GALEGO DE INVESTIGACIÓN, DESENVOLVEMENTO E INNOVACIÓN TECNOLÓXICA

CAPÍTULO	ARTIGO	CONCEPTO	SUBCONCEPTO	EXPLICACIÓN DO GASTO	TOTAL CONCEPTOS	TOTAL ARTIGOS E CAPITULOS
2	2	1		S U M A S A N T E R I O R E S		124.298
		03		COMBUSTIBLES	3.000	
		99		OUTRAS SUBMINISTRACIÓNS	5.000	
					122.198	
		2		COMUNICACIÓNS		
		00		TELEFÓNICAS	37.617	
		01		POSTAIS	3.000	
		99		OUTRAS	2.500	
					43.117	
		3		TRANSPORTES	2.000	
					2.000	
		4		PRIMAS DE SEGUROS	5.500	
					5.500	
		5		TRIBUTOS	1.000	
					1.000	
		6		GASTOS DIVERSOS		
		06		REUNIÓNS, CONFERENCIAS E CURSOS	3.000	
		99		OUTROS	6.000	
					9.000	
		7		TRABALLOS REALIZADOS POR OUTRAS EMPRESAS		
		00		LIMPEZA E ASEO	81.000	
		01		SEGURANZA	21.000	
		99		OUTROS	14.000	
					116.000	308.915
		3		INDEMNIZACIÓNS POR RAZÓNS DO SERVIZO		
		0		AXUDAS DE CUSTO	12.486	
					12.486	
		1		LOCOMOCIÓN	16.000	
					16.000	28.486
						=====
				T O T A L C A P I T U L O 2		516.401
4				TRANSFERENCIAS CORRENTES		
	0			Á ADMINISTRACIÓN XERAL E ORGANISMOS PÚBLICOS DO ESTADO		
	3			A EMPRESAS PÚBLICAS E OUTROS ENTES PÚBLICOS DO ESTADO		
	0			TRANSFERENCIAS CORRENTES A EMPRESAS PÚBLICAS E OUTROS ENTES PÚBLICOS DO ESTADO	174.749	
				S U M A E S E G U E		174.749

ORZAMENTOS DA COMUNIDADE AUTÓNOMA GALEGA. ANO 2017

SECCIÓN	-	0 9	CONSELLERÍA DE ECONOMÍA, EMPREGO E INDUSTRIA
SERVIZO	-	A 3	AXENCIA GALEGA DE INNOVACION
PROGRAMA	-	5 6 1 A	PLAN GALEGO DE INVESTIGACIÓN, DESENVOLVEMENTO E INNOVACIÓN TECNOLÓXICA

CAPÍTULO	ARTIGO	CONCEPTO	SUBCONCEPTO	EXPLICACIÓN DO GASTO	TOTAL CONCEPTOS	TOTAL ARTIGOS E CAPITULOS
4	0	3		S U M A S A N T E R I O R E S		174.749
			1	TRANSFERENCIAS CORRENTES AO INSTITUTO DE ESTUDOS GALEGOS PADRE SARMIENTO	38.200	
						212.949
	4			A SOCIEDADES PÚBLICAS E OUTROS ENTES PÚBLICOS DA COMUNIDADEAUTÓNOMA		212.949
		1		A SOCIEDADES MERCANTÍS		
			16	TRANSFERENCIAS CORRENTES AO PARQUE TECNOLÓXICO DE GALICIA	627.518	
						627.518
		3		A FUNDACIÓNS PÚBLICAS		
			02	FUNDACIÓN GALICIA-EUROPA	15.000	
			05	TRANSFERENCIAS CORRENTES Á FUNDACIÓN CENTRO DE SUPERCOMPUTACIÓN DE GALICIA	611.355	
						626.355
		4		A UNIVERSIDADES PÚBLICAS DA COMUNIDADE AUTÓNOMA		
			0	TRANSFERENCIAS CORRENTES ÁS UNIVERSIDADES PÚBLICAS DA COMUNIDADE AUTÓNOMA	117.328	
						117.328
						1.371.201
	7			A EMPRESAS PRIVADAS		
		0		A EMPRESAS PRIVADAS		
			0	FOMENTO DA CONTRATACIÓN	995.000	
						995.000
						995.000
	8			A FAMILIAS E INSTITUCIÓNS SEN FINS DE LUCRO		
		0		A FAMILIAS		
			0	AXUDAS PREDOUTORAIS E FOMENTO CONTRATACIÓN I + D +I	1.332.423	
						1.332.423
		1		A INSTITUCIÓNS SEN FINS DE LUCRO		
			1	TRANSFERENCIA Á REAL ACADEMIA DE CIENCIAS	101.500	
			2	TRANSFERENCIAS CORRENTES Á FUNDACIÓN COTEC	60.102	
						161.602
						1.494.025
						=====
				T O T A L C A P I T U L O 4		4.073.175
6				INVESTIMENTOS REAIS		
		2		INVESTIMENTO NOVO ASOCIADO AO FUNCIONAMENTO OPERATIVO DOS SERVICIOS		
			2	EDIFICIOS E OUTRAS CONSTRUCIÓNS		
			0	EDIFICIOS E OUTRAS INSTALACIÓNS	15.000	
						15.000
				S U M A E S E G U E		15.000

ORZAMENTOS DA COMUNIDADE AUTÓNOMA GALEGA. ANO 2017

SECCIÓN	-	0 9	CONSELLERÍA DE ECONOMÍA, EMPREGO E INDUSTRIA
SERVIZO	-	A 3	AXENCIA GALEGA DE INNOVACION
PROGRAMA	-	5 6 1 A	PLAN GALEGO DE INVESTIGACIÓN, DESENVOLVEMENTO E INNOVACIÓN TECNOLÓXICA

CAPÍTULO	ARTIGO	CONCEPTO	SUBCONCEPTO	EXPLICACIÓN DO GASTO	TOTAL CONCEPTOS	TOTAL ARTIGOS E CAPITULOS
6	2			SUMAS ANTERIORES		15.000
		3		MAQUINARIA, INSTALACIÓNS E UTENSILIOS		
		0		ADQUISICIÓNS	20.000	
					20.000	35.000
	4			GASTOS EN INVESTIMENTOS DE CARACTER INMATERIAL		
		0		GASTOS EN INVESTIMENTOS DE CARACTER INMATERIAL		
		0		GASTOS EN INVESTIMENTOS INMATERIAIS DE I+D+I	9.440.000	
					9.440.000	9.440.000
				TOTAL CAPITULO 6		9.475.000
7				TRANSFERENCIAS DE CAPITAL		
	0			Á ADMINISTRACIÓN XERAL E ORGANISMOS PÚBLICOS DO ESTADO		
		3		A EMPRESAS PÚBLICAS E OUTROS ENTES PÚBLICOS DO ESTADO		
		0		TRANSFERENCIAS DE CAPITAL ÁS EMP. PÚBLICAS E OUTROS ENTES PÚBLICOS ESTATAIS	892.500	
		1		TRANSFERENCIAS DE CAPITAL AO INSTITUTO DE ESTUDOS GALEGOS PADRE SARMIENTO	50.000	
					942.500	942.500
	4			A SOCIEDADES PÚBLICAS E OUTROS ENTES PÚBLICOS DA COMUNIDADEAUTÓNOMA		
		1		A SOCIEDADES MERCANTÍS DA COMUNIDADE AUTÓNOMA		
		16		TRANSFERENCIAS DE CAPITAL AO PARQUE TECNOLÓXICO DE GALICIA	557.144	
					557.144	
		3		A FUNDACIÓNS PÚBLICAS		
		0		A FUNDACIÓNS PÚBLICAS	131.171	
		05		FUNDACIÓN CENTRO SUPERCOMPUTACION DE GALICIA	97.397	
		14		TRANSFERENCIAS Á FUNDACIÓN PÚBLICA DE MEDICINA XENÓMICA	25.000	
		19		CENTRO TECNOLÓXICO DA CARNE	1.800.000	
					2.053.568	
		4		A UNIVERSIDADES PÚBLICAS DA COMUNIDADE AUTÓNOMA		
		0		TRANSFERENCIAS CORRENTES ÁS UNIVERSIDADES	586.321	
					586.321	3.197.033
	7			A EMPRESAS PRIVADAS		
		0		A EMPRESAS PRIVADAS		
		0		ACTUACIÓNS DE I + D +I	19.304.138	
					19.304.138	19.304.138
				SUMA E SEGUE		23.443.671

ORZAMENTOS DA COMUNIDADE AUTÓNOMA GALEGA. ANO 2017

SECCIÓN	-	0 9	CONSELLERÍA DE ECONOMÍA, EMPREGO E INDUSTRIA
SERVIZO	-	A 3	AXENCIA GALEGA DE INNOVACION
PROGRAMA	-	5 6 1 A	PLAN GALEGO DE INVESTIGACIÓN, DESENVOLVEMENTO E INNOVACIÓN TECNOLÓXICA

CAPÍTULO	ARTIGO	CONCEPTO	SUBCONCEPTO	EXPLICACIÓN DO GASTO	TOTAL CONCEPTOS	TOTAL ARTIGOS E CAPITULOS
7				SUMAS ANTERIORES		23.443.671
8				A FAMILIAS E INSTITUCIÓNS SEN FINS DE LUCRO		
	1			A INSTITUCIÓNS SEN FINS DE LUCRO		
		0		ACTUACIÓNS DE I + D +I	14.709.379	
					14.709.379	14.709.379
				TOTAL CAPITULO 7		=====
						38.153.050
8				ACTIVOS FINANCEIROS		
	7			ACHEGAS A CONTA DE CAPITAL		
		0		ACHEGAS Ó CAPITAL DE ENTES DE DEREITO PÚBLICO		
		0		ACHEGAS ACTIVOS FINANCEIROS	2.300.000	
					2.300.000	
	3			ACHEGAS A CONTA DE CAPITAL DE FUNDACIÓNS PÚBLICAS DA COMUNIDADE AUTÓNOMA		
		0		ACHEGAS ACTIVOS FINANCEIROS	100.000	
					100.000	
	4			ACHEGAS A CONTA DE CAPITAL DOUTROS ENTES PÚBLICOS		
		0		ACHEGAS A CONTA DE CAPITAL DOUTROS ENTES PÚBLICOS	100.000	
					100.000	2.500.000
	8			FONDO CAPITAL RISCO		
		0		FONDO CAPITAL RISCO		
		0		FONDO CAPITAL RISCO	3.000.000	
					3.000.000	3.000.000
				TOTAL CAPITULO 8		=====
						5.500.000
9				PASIVOS FINANCEIROS		
	5			AMORTIZACIÓNS DE DÉBEDA PÚBLICA E PRÉSTAMOS		
		2		DEVOLUCIÓNS PRÉSTAMOS	1.000.000	
					1.000.000	1.000.000
				TOTAL CAPITULO 9		=====
						1.000.000
				TOTAL PROGRAMA 561A		63.174.804
				TOTAL SERVIZO A3		63.174.804
				TOTAL SECCION 09		63.174.804



ORZAMENTOS DA COMUNIDADE AUTÓNOMA GALEGA. ANO 2017

CONSELLERÍA DE ECONOMÍA, EMPREGO E INDUSTRIA

RESUMO POR ARTIGOS DE OPERACIONES DE GASTOS

CAPI-TULO	ARTIGO	EXPLICACION DO GASTO	TOTAL
1		GASTOS DE PERSOAL	
	0	ALTOS CARGOS E DELEGADOS	55.821
	2	FUNCIONARIOS	848.025
	3	LABORAIS	2.624.747
	6	COTAS, PRESTACIÓNS E GASTOS SOCIAIS A CARGO DO EMPREGADOR	928.585
			4.457.178
2		GASTOS EN BENS CORRENTES E SERVIZOS	
	0	ALUGAMENTOS E CANONS	60.000
	1	REPARACIÓNS, MANTEMENTO E CONSERVACIÓN	119.000
	2	MATERIAL, SUBMINISTRACIÓNS E OUTROS	308.915
	3	INDEMNIZACIÓNS POR RAZÓNS DO SERVIZO	28.486
			516.401
4		TRANSFERENCIAS CORRENTES	
	0	Á ADMINISTRACIÓN XERAL E ORGANISMOS PÚBLICOS DO ESTADO	212.949
	4	A SOCIEDADES PÚBLICAS E OUTROS ENTES PÚBLICOS DA COMUNIDADEAUTÓNOMA	1.371.201
	7	A EMPRESAS PRIVADAS	995.000
	8	A FAMILIAS E INSTITUCIÓNS SEN FINS DE LUCRO	1.494.025
			4.073.175
6		INVESTIMENTOS REAIS	
	2	INVESTIMENTO NOVO ASOCIADO AO FUNCIONAMENTO OPERATIVO DOS SERVIZOS	35.000
	4	GASTOS EN INVESTIMENTOS DE CARACTER INMATERIAL	9.440.000
			9.475.000
7		TRANSFERENCIAS DE CAPITAL	
	0	Á ADMINISTRACIÓN XERAL E ORGANISMOS PÚBLICOS DO ESTADO	942.500
	4	A SOCIEDADES PÚBLICAS E OUTROS ENTES PÚBLICOS DA COMUNIDADEAUTÓNOMA	3.197.033
	7	A EMPRESAS PRIVADAS	19.304.138
	8	A FAMILIAS E INSTITUCIÓNS SEN FINS DE LUCRO	14.709.379
			38.153.050
		S U M A E S E G U E	56.674.804

ORZAMENTOS DA COMUNIDADE AUTÓNOMA GALEGA. ANO 2017

CONSELLERÍA DE ECONOMÍA, EMPREGO E INDUSTRIA

RESUMO POR ARTIGOS DE OPERACIONES DE GASTOS

CAPI-TULO	ARTIGO	EXPLICACION DO GASTO	TOTAL
		SUMAS ANTERIORES	56.674.804
8		ACTIVOS FINANCIEROS	
	7	ACHEGAS A CONTA DE CAPITAL	2.500.000
	8	FONDO CAPITAL RISCO	3.000.000
			5.500.000
9		PASIVOS FINANCIEROS	
	5	AMORTIZACIÓN DE DÉBEDA PÚBLICA E PRÉSTAMOS	1.000.000
			1.000.000
		TOTAL	63.174.804









ORZAMENTOS DA COMUNIDADE AUTÓNOMA GALEGA. ANO 2017

TOTAL XERAL

RESUMO POR ARTIGOS DE OPERACIONES DE GASTOS

CAPI-TULO	ARTIGO	EXPLICACION DO GASTO	TOTAL
1		GASTOS DE PERSOAL	
	0	ALTOS CARGOS E DELEGADOS	55.821
	2	FUNCIONARIOS	848.025
	3	LABORAIS	2.624.747
	6	COTAS, PRESTACIÓNS E GASTOS SOCIAIS A CARGO DO EMPREGADOR	928.585
			4.457.178
2		GASTOS EN BENS CORRENTES E SERVIZOS	
	0	ALUGAMENTOS E CANONS	60.000
	1	REPARACIÓNS, MANTEMENTO E CONSERVACIÓN	119.000
	2	MATERIAL, SUBMINISTRACIÓNS E OUTROS	308.915
	3	INDEMNIZACIÓNS POR RAZÓNS DO SERVIZO	28.486
			516.401
4		TRANSFERENCIAS CORRENTES	
	0	Á ADMINISTRACIÓN XERAL E ORGANISMOS PÚBLICOS DO ESTADO	212.949
	4	A SOCIEDADES PÚBLICAS E OUTROS ENTES PÚBLICOS DA COMUNIDADEAUTÓNOMA	1.371.201
	7	A EMPRESAS PRIVADAS	995.000
	8	A FAMILIAS E INSTITUCIÓNS SEN FINS DE LUCRO	1.494.025
			4.073.175
6		INVESTIMENTOS REAIS	
	2	INVESTIMENTO NOVO ASOCIADO AO FUNCIONAMENTO OPERATIVO DOS SERVIZOS	35.000
	4	GASTOS EN INVESTIMENTOS DE CARACTER INMATERIAL	9.440.000
			9.475.000
7		TRANSFERENCIAS DE CAPITAL	
	0	Á ADMINISTRACIÓN XERAL E ORGANISMOS PÚBLICOS DO ESTADO	942.500
	4	A SOCIEDADES PÚBLICAS E OUTROS ENTES PÚBLICOS DA COMUNIDADEAUTÓNOMA	3.197.033
	7	A EMPRESAS PRIVADAS	19.304.138
	8	A FAMILIAS E INSTITUCIÓNS SEN FINS DE LUCRO	14.709.379
			38.153.050
		S U M A E S E G U E	56.674.804

ORZAMENTOS DA COMUNIDADE AUTÓNOMA GALEGA. ANO 2017

TOTAL XERAL

RESUMO POR ARTIGOS DE OPERACIONES DE GASTOS

CAPI-TULO	ARTIGO	EXPLICACION DO GASTO	TOTAL
		SUMAS ANTERIORES	56.674.804
8		ACTIVOS FINANCEIROS	
	7	ACHEGAS A CONTA DE CAPITAL	2.500.000
	8	FONDO CAPITAL RISCO	3.000.000
			5.500.000
9		PASIVOS FINANCEIROS	
	5	AMORTIZACIÓN DE DÉBEDA PÚBLICA E PRÉSTAMOS	1.000.000
			1.000.000
		TOTAL	63.174.804













**AXENCIA GALEGA DAS INDUSTRIAS CULTURAIS**





## ESTADO DE INGRESOS





ORZAMENTOS DA COMUNIDADE AUTÓNOMA GALEGA. ANO 2017

OPERACIONS CORRENTES

CAPÍTULO	ARTIGO	CONCEPTO	SUBCONCEPTO	PARTIDA	EXPLICACIÓN DO INGRESO	TOTAL CONCEPTOS	TOTAL ARTIGOS E CAPÍTULOS
3					TAXAS, PREZOS E OUTROS INGRESOS		
	1				PREZOS		
		2			PREZOS PRIVADOS 8.600		
						8.600	8.600
8					REINTEGROS		
		0			DE EXERCICIOS PECHADOS 70.000		
						70.000	70.000
9					OUTROS INGRESOS		
		1			RECARGAS E MULTAS		
			01		XUROS DE DEMORA 1.700		
						1.700	
		9			INGRESOS DIVERSOS		
			99		OUTROS INGRESOS DIVERSOS 200		
						200	1.900
							=====
					TOTAL CAPITULO 3		80.500

ORZAMENTOS DA COMUNIDADE AUTÓNOMA GALEGA. ANO 2017

OPERACIONS CORRENTES

CAPÍTULO	ARTIGO	CONCEPTO	SUBCONCEPTO	PARTIDA	EXPLICACIÓN DO INGRESO	TOTAL CONCEPTOS	TOTAL ARTIGOS E CAPÍTULOS
4					TRANSFERENCIAS CORRENTES		
	1				DA ADMINISTRACIÓN XERAL DA COMUNIDADE AUTÓNOMA		
		0			DA ADMINISTRACIÓN XERAL DA COMUNIDADE AUTÓNOMA		
			00		FONDOS PROPIOS	3.851.369	
						3.851.369	3.851.369
							=====
					TOTAL CAPITULO 4		3.851.369

ORZAMENTOS DA COMUNIDADE AUTÓNOMA GALEGA. ANO 2017

OPERACIONES CORRENTES

CAPÍTULO	ARTIGO	CONCEPTO	SUBCONCEPTO	PARTIDA	EXPLICACIÓN DO INGRESO	TOTAL CONCEPTOS	TOTAL ARTIGOS E CAPÍTULOS
5					INGRESOS PATRIMONIAIS		
	2				XUROS DE DEPÓSITOS		
		0			XUROS DE CONTAS BANCARIAS		
			00		DE CONTAS CORRENTES	1.000	
						1.000	1.000
	7				RESULTADO DE OPERACIONES COMERCIAIS		
		0			RESULTADO DE OPERACIONES COMERCIAIS	68.500	
						68.500	68.500
							=====
					TOTAL CAPITULO 5		69.500

ORZAMENTOS DA COMUNIDADE AUTÓNOMA GALEGA. ANO 2017

OPERACIONES DE CAPITAL

CAPÍTULO	ARTIGO	CONCEPTO	SUBCONCEPTO	PARTIDA	EXPLICACIÓN DO INGRESO	TOTAL CONCEPTOS	TOTAL ARTIGOS E CAPÍTULOS
7					TRANSFERENCIAS DE CAPITAL		
	1				DA ADMINISTRACIÓN XERAL DA COMUNIDADE AUTÓNOMA		
		0			DA ADMINISTRACIÓN XERAL DA COMUNIDADE AUTÓNOMA		
			00		FONDOS PROPIOS	6.530.719	
						6.530.719	6.530.719
							=====
					TOTAL CAPITULO 7		6.530.719
					TOTAL INGRESOS		10.532.088

ORZAMENTOS DA COMUNIDADE AUTÓNOMA GALEGA. ANO 2017

Resumo por Artigos de Operacións de Ingresos

CAPÍTULO	ARTIGOS	EXPLICACIÓN DO INGRESO	TOTAL
3		TAXAS, PREZOS E OUTROS INGRESOS	
	1	PREZOS	8.600
	8	REINTEGROS	70.000
	9	OUTROS INGRESOS	1.900
			80.500
4		TRANSFERENCIAS CORRENTES	
	1	DA ADMINISTRACIÓN XERAL DA COMUNIDADE AUTÓNOMA	3.851.369
			3.851.369
5		INGRESOS PATRIMONIAIS	
	2	XUROS DE DEPÓSITOS	1.000
	7	RESULTADO DE OPERACIONES COMERCIAIS	68.500
			69.500
7		TRANSFERENCIAS DE CAPITAL	
	1	DA ADMINISTRACIÓN XERAL DA COMUNIDADE AUTÓNOMA	6.530.719
			6.530.719
		T O T A L	10.532.088





## RESUMO XERAL DE GASTOS





ORZAMENTOS DA COMUNIDADE AUTÓNOMA GALEGA. ANO 2017

RESUMO XERAL POR SERVIZOS E CAPÍTULOS

SECCION - 10 CONSELLERÍA DE CULTURA, EDUCACIÓN E O.U

	CAPÍTULOS E ARTIGOS	SERVIZOS	A1		TOTAL
1-	GASTOS DE PERSOAL				
10	- ALTOS CARGOS E DELEGADOS		55.821	0	55.821
12	- FUNCIONARIOS		69.996	0	69.996
13	- LABORAIS		1.749.682	0	1.749.682
16	- COTAS, PRESTACIÓNS E GASTOS SOCIAIS A CARGO DO EMPREGADOR		481.226	0	481.226
	T O T A L C A P Í T U L O 1		2.356.725	0	2.356.725
2-	GASTOS EN BENS CORRENTES E SERVIZOS				
20	- ALUGAMENTOS E CANONS		236.200	0	236.200
21	- REPARACIÓNS, MANTEMENTO E CONSERVACIÓN		44.400	0	44.400
22	- MATERIAL, SUBMINISTRACIÓNS E OUTROS		340.400	0	340.400
23	- INDEMNIZACIÓNS POR RAZÓNS DO SERVIZO		29.000	0	29.000
	T O T A L C A P Í T U L O 2		650.000	0	650.000
3-	GASTOS FINANCEIROS				
35	- XUROS DE DEMORA E OUTROS GASTOS FINANCEIROS		1.000	0	1.000
	T O T A L C A P Í T U L O 3		1.000	0	1.000
4-	TRANSFERENCIAS CORRENTES				
44	- A SOCIEDADES PÚBLICAS E OUTROS ENTES PÚBLICOS DA COMUNIDADEAUTÓNO		25.644	0	25.644
46	- A CORPORACIÓNS LOCAIS		273.000	0	273.000
47	- A EMPRESAS PRIVADAS		450.000	0	450.000
48	- A FAMILIAS E INSTITUCIÓNS SEN FINS DE LUCRO		245.000	0	245.000
	T O T A L C A P Í T U L O 4		993.644	0	993.644
6-	INVESTIMENTOS REAIS				
62	- INVESTIMENTO NOVO ASOCIADO AO FUNCIONAMENTO OPERATIVO DOS SERVIZO		75.000	0	75.000
64	- GASTOS EN INVESTIMENTOS DE CARACTER INMATERIAL		1.455.719	0	1.455.719
	T O T A L C A P Í T U L O 6		1.530.719	0	1.530.719
7-	TRANSFERENCIAS DE CAPITAL				
77	- A EMPRESAS PRIVADAS		5.000.000	0	5.000.000
	T O T A L C A P Í T U L O 7		5.000.000	0	5.000.000
	- T O T A L X E R A L		10.532.088	0	10.532.088



















## ESTADO DE GASTOS





CONSELLERÍA DE CULTURA, EDUCACIÓN E O.U





**10 CONSELLERÍA DE CULTURA, EDUCACIÓN E O.U**

**A1 AXENCIA GALEGA DAS INDUSTRIAS CULTURAIS**



ORZAMENTOS DA COMUNIDADE AUTÓNOMA GALEGA. ANO 2017

SECCIÓN	-	1 0	CONSELLERÍA DE CULTURA, EDUCACIÓN E O.U
SERVIZO	-	A 1	AXENCIA GALEGA DAS INDUSTRIAS CULTURAI
PROGRAMA	-	4 3 2 B	FOMENTO DAS ACTIVIDADES CULTURAI

CAPÍTULO	ARTIGO	CONCEPTO	SUBCONCEPTO	EXPLICACIÓN DO GASTO	TOTAL CONCEPTOS	TOTAL ARTIGOS E CAPITULOS
1	0			GASTOS DE PERSOAL		
		0		ALTOS CARGOS E DELEGADOS		
				RETRIBUCIÓNS BÁSICAS E OUTRAS REMUNERACIÓNS DE ALTOS CARGOSE		
				DELEGADOS		
		00		RETRIBUCIÓNS BÁSICAS	17.150	
		01		OUTRAS REMUNERACIÓNS	38.461	
		08		IPC GALEGO	210	
					55.821	55.821
	2			FUNCIONARIOS		
		0		RETRIBUCIÓNS BÁSICAS		
		01		SOLDOS SUBGRUPO A2	14.543	
		04		SOLDOS AGRUPACIÓNS PROFESIONAIS	16.863	
		05		TRIENIOS	4.786	
					36.192	
		1		RETRIBUCIÓNS COMPLEMENTARIAS		
		00		COMPLEMENTO DE DESTINO	12.944	
		01		COMPLEMENTO ESPECÍFICO	20.581	
		08		IPC GALEGO	279	
					33.804	69.996
	3			LABORAIS		
		0		LABORAL FIXO		
		00		RETRIBUCIÓNS BÁSICAS	1.224.617	
		01		OUTRAS REMUNERACIÓNS	258.856	
		05		TRIENIOS	63.366	
		08		IPC GALEGO	5.842	
					1.552.681	
		1		LABORAL TEMPORAL		
		00		RETRIBUCIÓNS BÁSICAS	71.134	
		08		IPC GALEGO	269	
					71.403	
		3		LABORAL TEMPORAL INDEFINIDO		
		00		RETRIBUCIÓNS BÁSICAS	98.696	
		01		OUTRAS REMUNERACIÓNS	19.794	
				S U M A E S E G U E		1.742.574

ORZAMENTOS DA COMUNIDADE AUTÓNOMA GALEGA. ANO 2017

SECCIÓN	-	1 0	CONSELLERÍA DE CULTURA, EDUCACIÓN E O.U
SERVIZO	-	A 1	AXENCIA GALEGA DAS INDUSTRIAS CULTURAI
PROGRAMA	-	4 3 2 B	FOMENTO DAS ACTIVIDADES CULTURAI

CAPÍTULO	ARTIGO	CONCEPTO	SUBCONCEPTO	EXPLICACIÓN DO GASTO	TOTAL CONCEPTOS	TOTAL ARTIGOS E CAPITULOS
1	3	3		SUMAS ANTERIORES		1.742.574
		05		TRIENIOS	6.635	
		08		IPC GALEGO	473	
					125.598	1.749.682
	6			COTAS, PRESTACIÓNS E GASTOS SOCIAIS A CARGO DO EMPREGADOR		
		0		COTAS SOCIAIS		
		00		SEGURIDADE SOCIAL	441.493	
		33		SEGURIDADE SOCIAL DO PERSOAL LABORAL TEMPORAL INDEFINIDO	39.733	
					481.226	481.226
						=====
				TOTAL CAPITULO 1		2.356.725
2				GASTOS EN BENS CORRENTES E SERVIZOS		
	0			ALUGAMENTOS E CANONS		
		2		EDIFICIOS E OUTRAS CONSTRUCIÓNS	235.000	
					235.000	
		3		MAQUINARIA, INSTALACIÓNS E UTENSILIOS	600	
					600	
		4		MATERIAL DE TRANSPORTE	300	
					300	
		5		MOBILIARIO E UTENSILIOS	300	
					300	236.200
	1			REPARACIÓNS, MANTEMENTO E CONSERVACIÓN		
		2		EDIFICIOS E OUTRAS CONSTRUCIÓNS	10.500	
					10.500	
		3		MAQUINARIA, INSTALACIÓNS E UTENSILIOS	23.900	
					23.900	
		4		MATERIAL DE TRANSPORTE	6.000	
					6.000	
		5		MOBILIARIO E UTENSILIOS	3.000	
					3.000	
		6		EQUIPAMENTOS PARA PROCESOS DE INFORMACIÓN	1.000	
					1.000	44.400
	2			MATERIAL, SUBMINISTRACIÓNS E OUTROS		
		0		MATERIAL DE OFICINA		
		00		ORDINARIO NON INVENTARIABLE	8.550	
				SUMASEGUE		8.550



ORZAMENTOS DA COMUNIDADE AUTÓNOMA GALEGA. ANO 2017

SECCIÓN	-	1 0	CONSELLERÍA DE CULTURA, EDUCACIÓN E O.U
SERVIZO	-	A 1	AXENCIA GALEGA DAS INDUSTRIAS CULTURAI
PROGRAMA	-	4 3 2 B	FOMENTO DAS ACTIVIDADES CULTURAI

CAPÍTULO	ARTIGO	CONCEPTO	SUBCONCEPTO	EXPLICACIÓN DO GASTO	TOTAL CONCEPTOS	TOTAL ARTIGOS E CAPITULOS
2	2	0		SUMAS ANTERIORES		8.550
			01	PRENSA, REVISTAS, LIBROS E OUTRAS PUBLICACIÓNS	7.500	
			02	MATERIAL INFORMÁTICO NON INVENTARIABLE	11.600	
					27.650	
		1		SUBMINISTRACIÓNS		
			00	ENERXÍA ELÉCTRICA	73.852	
			01	AUGA	8.200	
			02	GAS	30.900	
			03	COMBUSTIBLES	15.000	
			04	VESTIARIO	12.000	
			06	PRODUCTOS FARMACÉUTICOS E MATERIAL SANITARIO	600	
			99	OUTRAS SUBMINISTRACIÓNS	5.000	
					145.552	
		2		COMUNICACIÓNS		
			00	TELEFÓNICAS	22.320	
			01	POSTAIS	10.100	
			03	TÉLEX E TELEFAX	200	
					32.620	
		3		TRANSPORTES	4.490	
					4.490	
		4		PRIMAS DE SEGUROS	20.000	
					20.000	
		6		GASTOS DIVERSOS		
			02	PUBLICIDADE E PROPAGANDA	3.188	
			03	XURÍDICOS, CONTENCIOSOS	15.000	
			06	REUNIÓNS, CONFERENCIAS E CURSOS	10.000	
			99	OUTROS	34.400	
					62.588	
		7		TRABALLOS REALIZADOS POR OUTRAS EMPRESAS		
			00	LIMPEZA E ASEO	38.000	
			06	ESTUDOS E TRABALLOS TÉCNICOS	9.500	
					47.500	340.400
	3			INDEMNIZACIÓNS POR RAZÓNS DO SERVIZO		
		0		AXUDAS DE CUSTO	13.000	
					13.000	
				SUMAS SEGUEN		13.000

ORZAMENTOS DA COMUNIDADE AUTÓNOMA GALEGA. ANO 2017

SECCIÓN	-	1 0	CONSELLERÍA DE CULTURA, EDUCACIÓN E O.U
SERVIZO	-	A 1	AXENCIA GALEGA DAS INDUSTRIAS CULTURAI
PROGRAMA	-	4 3 2 B	FOMENTO DAS ACTIVIDADES CULTURAI

CAPÍTULO	ARTIGO	CONCEPTO	SUBCONCEPTO	EXPLICACIÓN DO GASTO	TOTAL CONCEPTOS	TOTAL ARTIGOS E CAPITULOS
2	3			SUMAS ANTERIORES		13.000
		1		LOCOMOCIÓN	11.000	
					11.000	
		3		OUTRAS INDEMNIZACIÓNS	5.000	
					5.000	29.000
						=====
				TOTAL CAPITULO 2		650.000
3				GASTOS FINANCEIROS		
	5			XUROS DE DEMORA E OUTROS GASTOS FINANCEIROS		
		2		XUROS DE DEMORA	400	
					400	
		3		DIFERENZAS DE CAMBIO POR PAGAMENTOS EN DIVISAS	300	
					300	
		9		OUTROS GASTOS FINANCEIROS	300	
					300	1.000
						=====
				TOTAL CAPITULO 3		1.000
4				TRANSFERENCIAS CORRENTES		
	4			A SOCIEDADES PÚBLICAS E OUTROS ENTES PÚBLICOS DA COMUNIDADEAUTÓNOMA		
		4		A UNIVERSIDADES PÚBLICAS DA COMUNIDADE AUTÓNOMA		
		0		TRANSFERENCIAS CORRIENTES A UNIVERSIDADES	25.644	
					25.644	25.644
	6			A CORPORACIÓNS LOCAIS		
		0		A CORPORACIÓNS LOCAIS		
		0		TRANSFERENCIAS CORRENTES A CORPORACIÓNS LOCAIS	273.000	
					273.000	273.000
	7			A EMPRESAS PRIVADAS		
		0		A EMPRESAS PRIVADAS		
		0		TRANSFERENCIAS CORRIENTES A EMPRESAS PRIVADAS	450.000	
					450.000	450.000
	8			A FAMILIAS E INSTITUCIÓNS SEN FINS DE LUCRO		
		0		A FAMILIAS		
		0		AXUDAS EN MATERIA DE CULTURA	85.000	
					85.000	
				SUMA E SEGUE		85.000

ORZAMENTOS DA COMUNIDADE AUTÓNOMA GALEGA. ANO 2017

SECCIÓN	-	1 0	CONSELLERÍA DE CULTURA, EDUCACIÓN E O.U
SERVIZO	-	A 1	AXENCIA GALEGA DAS INDUSTRIAS CULTURAI
PROGRAMA	-	4 3 2 B	FOMENTO DAS ACTIVIDADES CULTURAI

CAPÍTULO	ARTIGO	CONCEPTO	SUBCONCEPTO	EXPLICACIÓN DO GASTO	TOTAL CONCEPTOS	TOTAL ARTIGOS E CAPITULOS
4	8			SUMAS ANTERIORES		85.000
		1		A INSTITUCIÓNS SEN FINS DE LUCRO		
		0		AXUDAS EN MATERIA DE CULTURA	160.000	
					160.000	245.000
						=====
				TOTAL CAPITULO 4		993.644
6				INVESTIMENTOS REAIS		
	2			INVESTIMENTO NOVO ASOCIADO AO FUNCIONAMENTO OPERATIVO DOS SERVICIOS		
		3		MAQUINARIA, INSTALACIÓNS E UTENSILIOS		
		1		INVESTIMENTOS EN MAQUINARIA, INSTALAC. E UTENSILIOS	20.000	
					20.000	
		5		MOBILIARIO E UTENSILIOS		
		0		INVESTIMENTOS EN MOBILIARIO E ÚTILES	20.000	
					20.000	
		6		EQUIPOS PARA PROCESOS DE INFORMACIÓN		
		0		INVESTIMENTOS EN EQUIPAMENTOS PROCESOS DE INFORMACIÓN	10.000	
					10.000	
		8		OUTRO INMOBILIZADO MATERIAL		
		0		OUTRO INMOBILIZADO MATERIAL	25.000	
					25.000	75.000
		4		GASTOS EN INVESTIMENTOS DE CARACTER INMATERIAL		
		0		GASTOS EN INVESTIMENTOS DE CARACTER INMATERIAL		
		1		INMOBILIZADO INMATERIAL	1.305.719	
		2		GASTOS EN INVESTIMENTOS DE CARACTER INMATERIAL	150.000	
					1.455.719	1.455.719
						=====
				TOTAL CAPITULO 6		1.530.719
7				TRANSFERENCIAS DE CAPITAL		
	7			A EMPRESAS PRIVADAS		
		0		A EMPRESAS PRIVADAS		
		0		AXUDAS A PRODUCCION ARTISTICA	5.000.000	
					5.000.000	5.000.000
						=====
				TOTAL CAPITULO 7		5.000.000
				TOTAL PROGRAMA 432B		10.532.088
				TOTAL SERVIZO A1		10.532.088
				TOTAL SECCION 10		10.532.088



ORZAMENTOS DA COMUNIDADE AUTÓNOMA GALEGA. ANO 2017

CONSELLERÍA DE CULTURA, EDUCACIÓN E O.U

RESUMO POR ARTIGOS DE OPERACIONS DE GASTOS

CAPI-TULO	ARTIGO	EXPLICACION DO GASTO	TOTAL
1		GASTOS DE PERSOAL	
	0	ALTOS CARGOS E DELEGADOS	55.821
	2	FUNCIONARIOS	69.996
	3	LABORAIS	1.749.682
	6	COTAS, PRESTACIÓNS E GASTOS SOCIAIS A CARGO DO EMPREGADOR	481.226
			2.356.725
2		GASTOS EN BENS CORRENTES E SERVIZOS	
	0	ALUGAMENTOS E CANONS	236.200
	1	REPARACIÓNS, MANTEMENTO E CONSERVACIÓN	44.400
	2	MATERIAL, SUBMINISTRACIÓNS E OUTROS	340.400
	3	INDEMNIZACIÓNS POR RAZÓNS DO SERVIZO	29.000
			650.000
3		GASTOS FINANCEIROS	
	5	XUROS DE DEMORA E OUTROS GASTOS FINANCEIROS	1.000
			1.000
4		TRANSFERENCIAS CORRENTES	
	4	A SOCIEDADES PÚBLICAS E OUTROS ENTES PÚBLICOS DA COMUNIDADEAUTÓNOMA	25.644
	6	A CORPORACIÓNS LOCAIS	273.000
	7	A EMPRESAS PRIVADAS	450.000
	8	A FAMILIAS E INSTITUCIÓNS SEN FINS DE LUCRO	245.000
			993.644
6		INVESTIMENTOS REAIS	
	2	INVESTIMENTO NOVO ASOCIADO AO FUNCIONAMENTO OPERATIVO DOS SERVIZOS	75.000
	4	GASTOS EN INVESTIMENTOS DE CARACTER INMATERIAL	1.455.719
			1.530.719
		S U M A E S E G U E	5.532.088













ORZAMENTOS DA COMUNIDADE AUTÓNOMA GALEGA. ANO 2017

TOTAL XERAL

RESUMO POR ARTIGOS DE OPERACIONS DE GASTOS

CAPI-TULO	ARTIGO	EXPLICACION DO GASTO	TOTAL
1		GASTOS DE PERSOAL	
	0	ALTOS CARGOS E DELEGADOS	55.821
	2	FUNCIONARIOS	69.996
	3	LABORAIS	1.749.682
	6	COTAS, PRESTACIÓNS E GASTOS SOCIAIS A CARGO DO EMPREGADOR	481.226
			2.356.725
2		GASTOS EN BENS CORRENTES E SERVIZOS	
	0	ALUGAMENTOS E CANONS	236.200
	1	REPARACIÓNS, MANTEMENTO E CONSERVACIÓN	44.400
	2	MATERIAL, SUBMINISTRACIÓNS E OUTROS	340.400
	3	INDEMNIZACIÓNS POR RAZÓNS DO SERVIZO	29.000
			650.000
3		GASTOS FINANCEIROS	
	5	XUROS DE DEMORA E OUTROS GASTOS FINANCEIROS	1.000
			1.000
4		TRANSFERENCIAS CORRENTES	
	4	A SOCIEDADES PÚBLICAS E OUTROS ENTES PÚBLICOS DA COMUNIDADEAUTÓNOMA	25.644
	6	A CORPORACIÓNS LOCAIS	273.000
	7	A EMPRESAS PRIVADAS	450.000
	8	A FAMILIAS E INSTITUCIÓNS SEN FINS DE LUCRO	245.000
			993.644
6		INVESTIMENTOS REAIS	
	2	INVESTIMENTO NOVO ASOCIADO AO FUNCIONAMENTO OPERATIVO DOS SERVIZOS	75.000
	4	GASTOS EN INVESTIMENTOS DE CARACTER INMATERIAL	1.455.719
			1.530.719
		S U M A E S E G U E	5.532.088















**AXENCIA GALEGA PARA A XESTIÓN DO  
COÑECIMENTO EN SAÚDE**





## ESTADO DE INGRESOS



ORZAMENTOS DA COMUNIDADE AUTÓNOMA GALEGA. ANO 2017

OPERACIONS CORRENTES

CAPÍTULO	ARTIGO	CONCEPTO	SUBCONCEPTO	PARTIDA	EXPLICACIÓN DO INGRESO	TOTAL CONCEPTOS	TOTAL ARTIGOS E CAPÍTULOS
3					TAXAS, PREZOS E OUTROS INGRESOS		
	1				PREZOS		
		2			PREZOS PRIVADOS 10.600		
						10.600	10.600
							=====
					TOTAL CAPITULO 3		10.600

ORZAMENTOS DA COMUNIDADE AUTÓNOMA GALEGA. ANO 2017

OPERACIONS CORRENTES

CAPÍTULO	ARTIGO	CONCEPTO	SUBCONCEPTO	PARTIDA	EXPLICACIÓN DO INGRESO	TOTAL CONCEPTOS	TOTAL ARTIGOS E CAPÍTULOS
4					TRANSFERENCIAS CORRENTES		
	1				DA ADMINISTRACIÓN XERAL DA COMUNIDADE AUTÓNOMA		
		0			DA ADMINISTRACIÓN XERAL DA COMUNIDADE AUTÓNOMA		
			00		FONDOS PROPIOS	1.526.577	
			01		FONDOS FINALISTAS DO ESTADO	480.597	
			20		OUTROS PROXECTOS EUROPEOS	36.750	
			22		INTERREG EUROPE 14-20	73.500	
						2.117.424	2.117.424
	7				DE EMPRESAS PRIVADAS		
		0			DE EMPRESAS PRIVADAS		
			11		DE EMPRESAS PRIVADAS. CONSELLERIA DE SANIDADE-SERGAS		
			0418		CONVENIOS DE COLABORACIÓN EMPRESARIAL EN ACTIVIDADES DE INTERESE XERAL. LEI 49/2002	9.506	
						9.506	9.506
							=====
					TOTAL CAPITULO 4		2.126.930

ORZAMENTOS DA COMUNIDADE AUTÓNOMA GALEGA. ANO 2017

OPERACIONES CORRENTES

CAPÍTULO	ARTIGO	CONCEPTO	SUBCONCEPTO	PARTIDA	EXPLICACIÓN DO INGRESO	TOTAL CONCEPTOS	TOTAL ARTIGOS E CAPÍTULOS
5					INGRESOS PATRIMONIAIS		
	2				XUROS DE DEPÓSITOS		
		0			XUROS DE CONTAS BANCARIAS		
			00		DE CONTAS CORRENTES	1.000	
						1.000	1.000
							=====
					TOTAL CAPITULO 5		1.000

ORZAMENTOS DA COMUNIDADE AUTÓNOMA GALEGA. ANO 2017

OPERACIONES DE CAPITAL

CAPÍTULO	ARTIGO	CONCEPTO	SUBCONCEPTO	PARTIDA	EXPLICACIÓN DO INGRESO	TOTAL CONCEPTOS	TOTAL ARTIGOS E CAPÍTULOS
7					TRANSFERENCIAS DE CAPITAL		
	1				DA ADMINISTRACIÓN XERAL DA COMUNIDADE AUTÓNOMA		
		0			DA ADMINISTRACIÓN XERAL DA COMUNIDADE AUTÓNOMA		
			00		FONDOS PROPIOS	278.800	
			01		TRANSFERENCIAS FINALISTAS DO ESTADO	555.000	
			20		OUTROS PROXECTOS EUROPEOS	465.000	
			29		INTERREG EUROPE 14-20	51.079	
						1.349.879	1.349.879
							=====
					TOTAL CAPITULO 7		1.349.879
					TOTAL INGRESOS		3.488.409



ORZAMENTOS DA COMUNIDADE AUTÓNOMA GALEGA. ANO 2017

Resumo por Artigos de Operacións de Ingresos

CAPÍTULO	ARTIGOS	EXPLICACIÓN DO INGRESO	TOTAL
3		TAXAS, PREZOS E OUTROS INGRESOS	
	1	PREZOS	10.600
			10.600
4		TRANSFERENCIAS CORRENTES	
	1	DA ADMINISTRACIÓN XERAL DA COMUNIDADE AUTÓNOMA	2.117.424
	7	DE EMPRESAS PRIVADAS	9.506
			2.126.930
5		INGRESOS PATRIMONIAIS	
	2	XUROS DE DEPÓSITOS	1.000
			1.000
7		TRANSFERENCIAS DE CAPITAL	
	1	DA ADMINISTRACIÓN XERAL DA COMUNIDADE AUTÓNOMA	1.349.879
			1.349.879
		T O T A L	3.488.409





## RESUMO XERAL DE GASTOS



ORZAMENTOS DA COMUNIDADE AUTÓNOMA GALEGA. ANO 2017

RESUMO XERAL POR SERVIZOS E CAPÍTULOS

SECCION - 11 CONSELLERÍA DE SANIDADE

	CAPÍTULOS E ARTIGOS	SERVIZOS	A1		TOTAL
1-	GASTOS DE PERSOAL				
12	- FUNCIONARIOS		1.019.207	0	1.019.207
13	- LABORAIS		121.023	0	121.023
15	- INCENTIVOS AO RENDEMENTO		46.864	0	46.864
16	- COTAS, PRESTACIÓNS E GASTOS SOCIAIS A CARGO DO EMPREGADOR		296.168	0	296.168
			-----	-----	-----
	T O T A L C A P Í T U L O 1		1.483.262	0	1.483.262
2-	GASTOS EN BENS CORRENTES E SERVIZOS				
21	- REPARACIÓNS, MANTEMENTO E CONSERVACIÓN		28.800	0	28.800
22	- MATERIAL, SUBMINISTRACIÓNS E OUTROS		618.468	0	618.468
			-----	-----	-----
	T O T A L C A P Í T U L O 2		647.268	0	647.268
4-	TRANSFERENCIAS CORRENTES				
40	- Á ADMINISTRACIÓN XERAL E ORGANISMOS PÚBLICOS DO ESTADO		8.000	0	8.000
			-----	-----	-----
	T O T A L C A P Í T U L O 4		8.000	0	8.000
6-	INVESTIMENTOS REAIS				
64	- GASTOS EN INVESTIMENTOS DE CARACTER INMATERIAL		1.349.879	0	1.349.879
			-----	-----	-----
	T O T A L C A P Í T U L O 6		1.349.879	0	1.349.879
	- T O T A L X E R A L		3.488.409	0	3.488.409



















## ESTADO DE GASTOS





**CONSELLERÍA DE SANIDADE**







**11 CONSELLERÍA DE SANIDADE**

**A1 AXENCIA GALEGA PARA A XESTIÓN DO  
COÑECEMENTO EN SAÚDE**



ORZAMENTOS DA COMUNIDADE AUTÓNOMA GALEGA. ANO 2017

SECCIÓN	-	1 1	CONSELLERÍA DE SANIDADE
SERVIZO	-	A 1	AXENCIA GALEGA PARA A XESTIÓN DO COÑECEMENTO EN SAÚDE
PROGRAMA	-	4 1 1	A DIRECCIÓN E SERVIZOS XERAIS DE SANIDADE

CAPÍTULO	ARTIGO	CONCEPTO	SUBCONCEPTO	EXPLICACIÓN DO GASTO	TOTAL CONCEPTOS	TOTAL ARTIGOS E CAPITULOS
1				GASTOS DE PERSOAL		
	2			FUNCIONARIOS		
		0		RETRIBUCIÓNS BÁSICAS		
			00	SOLDOS SUBGRUPO A1	226.923	
			01	SOLDOS SUBGRUPO A2	13.992	
			02	SOLDOS SUBGRUPO C1	43.125	
			03	SOLDOS SUBGRUPO C2	137.993	
			05	TRIENIOS	15.982	
						438.015
		1		RETRIBUCIÓNS COMPLEMENTARIAS		
			00	COMPLEMENTO DE DESTINO	207.519	
			01	COMPLEMENTO ESPECÍFICO	276.819	
			02	OUTROS COMPLEMENTOS	75.038	
			08	IPC GALEGO	3.434	
			16	PRESTACIONS ECONÓMICAS POR IT A COMPENSAR	101	
			17	PRESTACIONS POR DIFERENCIAS RETRIBUTIVAS EN IT. E MATERNIDADE	101	
			43	COMPLEMENTO DE CARREIRA	18.180	
						581.192
						1.019.207
	3			LABORAIS		
		0		LABORAL FIXO		
			00	RETRIBUCIÓNS BÁSICAS	27.418	
			01	OUTRAS REMUNERACIÓNS	8.952	
			05	TRIENIOS	1.010	
			08	IPC GALEGO	120	
						37.500
						37.500
	5			INCENTIVOS AO RENDEMENTO		
		2		PRODUCTIVIDADE PERSOAL ESTATUTARIO. FACTOR FIXO		
			00	PRODUCTIVIDADE PERSOAL ESTATUTARIO. FACTOR FIXO	34.892	
						34.892
		3		PRODUCTIVIDADE PERSOAL ESTATUTARIO. FACTOR VARIABLE	11.972	
						11.972
						46.864
	6			COTAS, PRESTACIÓNS E GASTOS SOCIAIS A CARGO DO EMPREGADOR		
		0		COTAS SOCIAIS		
			00	SEGURIDADE SOCIAL	269.441	
						269.441
						269.441
						=====
				TOTAL CAPITULO 1		1.373.012

ORZAMENTOS DA COMUNIDADE AUTÓNOMA GALEGA. ANO 2017

SECCIÓN	-	1 1	CONSELLERÍA DE SANIDADE
SERVIZO	-	A 1	AXENCIA GALEGA PARA A XESTIÓN DO COÑECEMENTO EN SAÚDE
PROGRAMA	-	4 1 1	A DIRECCIÓN E SERVIZOS XERAIS DE SANIDADE

CAPÍTULO	ARTIGO	CONCEPTO	SUBCONCEPTO	EXPLICACIÓN DO GASTO	TOTAL CONCEPTOS	TOTAL ARTIGOS E CAPITULOS
2				GASTOS EN BENS CORRENTES E SERVIZOS		
	1			REPARACIÓNS, MANTEMENTO E CONSERVACIÓN		
		2		EDIFICIOS E OUTRAS CONSTRUCIÓNS	27.300	
						27.300
		3		MAQUINARIA, INSTALACIÓNS E UTENSILIOS	1.000	
						1.000
		4		MATERIAL DE TRANSPORTE	500	
						500
	2			MATERIAL, SUBMINISTRACIÓNS E OUTROS		28.800
		0		MATERIAL DE OFICINA		
		00		ORDINARIO NON INVENTARIABLE	3.000	
		03		D.O.G.	600	
						3.600
		1		SUBMINISTRACIÓNS		
		00		ENERXÍA ELÉCTRICA	15.000	
		01		AUGA	500	
		03		COMBUSTIBLES	200	
		05		PRODUCTOS ALIMENTICIOS	1.000	
		22		SUBMINISTRACIÓN DE MATERIAL DEPORTIVO, DIDÁCTICO E CULTURAL	12.000	
						28.700
		2		COMUNICACIÓNS		
		00		TELEFÓNICAS	12.000	
		01		POSTAIS	3.000	
		04		INFORMÁTICAS	3.000	
						18.000
		4		PRIMAS DE SEGUROS	2.760	
						2.760
		5		TRIBUTOS	200	
						200
		6		GASTOS DIVERSOS		
		17		CURSOS DE FORMACIÓN	490.103	
						490.103
		7		TRABALLOS REALIZADOS POR OUTRAS EMPRESAS		
		00		LIMPEZA E ASEO	36.000	
				S U M A E S E G U E		579.363

ORZAMENTOS DA COMUNIDADE AUTÓNOMA GALEGA. ANO 2017

SECCIÓN	-	1 1	CONSELLERÍA DE SANIDADE
SERVIZO	-	A 1	AXENCIA GALEGA PARA A XESTIÓN DO COÑECEMENTO EN SAÚDE
PROGRAMA	-	4 1 1 A	DIRECCIÓN E SERVIZOS XERAIS DE SANIDADE

CAPÍTULO	ARTIGO	CONCEPTO	SUBCONCEPTO	EXPLICACIÓN DO GASTO	TOTAL CONCEPTOS	TOTAL ARTIGOS E CAPITULOS
2	2	7		SUMAS ANTERIORES		579.363
		01		SEGURANZA	1.000	
		06		ESTUDOS E TRABALLOS TÉCNICOS	27.505	
		09		SERVIZO DE PREVENCIÓN RISCOS LABORAIS	2.500	
		99		OUTROS	8.100	
					75.105	618.468
				TOTAL CAPITULO 2		647.268
4	0			TRANSFERENCIAS CORRENTES		
		3		Á ADMINISTRACIÓN XERAL E ORGANISMOS PÚBLICOS DO ESTADO		
		0		A EMPRESAS PÚBLICAS E OUTROS ENTES PÚBLICOS DO ESTADO	8.000	
					8.000	8.000
				TOTAL CAPITULO 4		8.000
6	4			INVESTIMENTOS REAIS		
		0		GASTOS EN INVESTIMENTOS DE CARACTER INMATERIAL		
		1		GASTOS EN INVESTIMENTOS DE CARÁCTER INMATERIAL	93.500	
		10		GASTOS EN INVESTIMENTOS DE CARACTER INM	114.800	
					208.300	208.300
				TOTAL CAPITULO 6		208.300
				TOTAL PROGRAMA 411A		2.236.580

ORZAMENTOS DA COMUNIDADE AUTÓNOMA GALEGA. ANO 2017

SECCIÓN	-	1 1	CONSELLERÍA DE SANIDADE
SERVIZO	-	A 1	AXENCIA GALEGA PARA A XESTIÓN DO COÑECEMENTO EN SAÚDE
PROGRAMA	-	4 1 3 A	PROTECCIÓN E PROMOCIÓN DA SAÚDE PÚBLICA

CAPÍTULO	ARTIGO	CONCEPTO	SUBCONCEPTO	EXPLICACIÓN DO GASTO	TOTAL CONCEPTOS	TOTAL ARTIGOS E CAPITULOS
6				INVESTIMENTOS REAIS		
	4			GASTOS EN INVESTIMENTOS DE CARACTER INMATERIAL		
		0		GASTOS EN INVESTIMENTOS DE CARACTER INMATERIAL		
			02	AVALIACIÓN DE TECNOLOXÍAS SANITARIAS	555.000	
					555.000	555.000
						=====
				TOTAL CAPITULO 6		555.000
				TOTAL PROGRAMA 413A		555.000

ORZAMENTOS DA COMUNIDADE AUTÓNOMA GALEGA. ANO 2017

SECCIÓN	-	1 1	CONSELLERÍA DE SANIDADE
SERVIZO	-	A 1	AXENCIA GALEGA PARA A XESTIÓN DO COÑECEMENTO EN SAÚDE
PROGRAMA	-	5 6 1 C	INVESTIGACIÓN SANITARIA

CAPÍTULO	ARTIGO	CONCEPTO	SUBCONCEPTO	EXPLICACIÓN DO GASTO	TOTAL CONCEPTOS	TOTAL ARTIGOS E CAPITULOS
1				GASTOS DE PERSOAL		
	3			LABORAIS		
		1		LABORAL TEMPORAL		
			00	RETRIBUCIÓNS BÁSICAS	83.523	
						83.523
	6			COTAS, PRESTACIÓNS E GASTOS SOCIAIS A CARGO DO EMPREGADOR		
		0		COTAS SOCIAIS		
			00	SEGURIDADE SOCIAL	26.727	
						26.727
						=====
				TOTAL CAPITULO 1		110.250
6				INVESTIMENTOS REAIS		
	4			GASTOS EN INVESTIMENTOS DE CARACTER INMATERIAL		
		0		GASTOS EN INVESTIMENTOS DE CARACTER INMATERIAL		
			1	GASTOS EN INVESTIMENTOS DE CARACTER INMATERIAL	70.500	
			10	GASTOS EN INVESTIMENTOS DE CARACTER INMATERIAL	516.079	
						586.579
						=====
				TOTAL CAPITULO 6		586.579
				TOTAL PROGRAMA 561C		696.829
				TOTAL SERVIZO A1		3.488.409
				TOTAL SECCION 11		3.488.409





ORZAMENTOS DA COMUNIDADE AUTÓNOMA GALEGA. ANO 2017

CONSELLERÍA DE SANIDADE

RESUMO POR ARTIGOS DE OPERACIONES DE GASTOS

CAPI-TULO	ARTIGO	EXPLICACION DO GASTO	TOTAL
1		GASTOS DE PERSOAL	
	2	FUNCIONARIOS	1.019.207
	3	LABORAIS	121.023
	5	INCENTIVOS AO RENDEMENTO	46.864
	6	COTAS, PRESTACIÓNS E GASTOS SOCIAIS A CARGO DO EMPREGADOR	296.168
			1.483.262
2		GASTOS EN BENS CORRENTES E SERVIZOS	
	1	REPARACIÓNS, MANTEMENTO E CONSERVACIÓN	28.800
	2	MATERIAL, SUBMINISTRACIÓNS E OUTROS	618.468
			647.268
4		TRANSFERENCIAS CORRENTES	
	0	Á ADMINISTRACIÓN XERAL E ORGANISMOS PÚBLICOS DO ESTADO	8.000
			8.000
6		INVESTIMENTOS REAIS	
	4	GASTOS EN INVESTIMENTOS DE CARACTER INMATERIAL	1.349.879
			1.349.879
		T O T A L	3.488.409







ORZAMENTOS DA COMUNIDADE AUTÓNOMA GALEGA. ANO 2017

TOTAL XERAL

RESUMO POR ARTIGOS DE OPERACIONES DE GASTOS

CAPI-TULO	ARTIGO	EXPLICACION DO GASTO	TOTAL
1		GASTOS DE PERSOAL	
	2	FUNCIONARIOS	1.019.207
	3	LABORAIS	121.023
	5	INCENTIVOS AO RENDEMENTO	46.864
	6	COTAS, PRESTACIÓNS E GASTOS SOCIAIS A CARGO DO EMPREGADOR	296.168
			1.483.262
2		GASTOS EN BENS CORRENTES E SERVIZOS	
	1	REPARACIÓNS, MANTEMENTO E CONSERVACIÓN	28.800
	2	MATERIAL, SUBMINISTRACIÓNS E OUTROS	618.468
			647.268
4		TRANSFERENCIAS CORRENTES	
	0	Á ADMINISTRACIÓN XERAL E ORGANISMOS PÚBLICOS DO ESTADO	8.000
			8.000
6		INVESTIMENTOS REAIS	
	4	GASTOS EN INVESTIMENTOS DE CARACTER INMATERIAL	1.349.879
			1.349.879
		T O T A L	3.488.409















**AXENCIA GALEGA DE SANGUE, ÓRGANOS E  
TECIDOS**





## ESTADO DE INGRESOS



ORZAMENTOS DA COMUNIDADE AUTÓNOMA GALEGA. ANO 2017

OPERACIONES CORRENTES

CAPÍTULO	ARTIGO	CONCEPTO	SUBCONCEPTO	PARTIDA	EXPLICACIÓN DO INGRESO	TOTAL CONCEPTOS	TOTAL ARTIGOS E CAPÍTULOS
3					TAXAS, PREZOS E OUTROS INGRESOS		
	1				PREZOS		
		1			PREZOS PÚBLICOS	4.196.653	
						4.196.653	4.196.653
4					INGRESOS DERIVADOS DE ENCOMENDAS DE XESTIÓN		
					DE ORGANISMOS AUTÓNOMOS E ENTIDADES PÚBLICAS DE CONSULTA E		
					ASESORAMENTO		
			01		DO SERVIZO GALEGO DE SAÚDE		
				01	SERVIZOS HEMOTERÁPICOS A HOSPITALES SERGAS	17.038.347	
				02	SERVIZOS PROBAS ANALÍTICAS A HOSPITALES SERGAS	180.000	
				03	SERVIZOS CRIOPRESERVACIÓN A HOSPITALES SERGAS	36.000	
				05	VENTA DE MEDICAMENTOS PLASMA DERIVADOS	2.270.000	
						19.524.347	19.524.347
							=====
					TOTAL CAPITULO 3		23.721.000

ORZAMENTOS DA COMUNIDADE AUTÓNOMA GALEGA. ANO 2017

OPERACIONS CORRENTES

CAPÍTULO	ARTIGO	CONCEPTO	SUBCONCEPTO	PARTIDA	EXPLICACIÓN DO INGRESO	TOTAL CONCEPTOS	TOTAL ARTIGOS E CAPÍTULOS
4					TRANSFERENCIAS CORRENTES		
	1				DA ADMINISTRACIÓN XERAL DA COMUNIDADE AUTÓNOMA		
		0			DA ADMINISTRACIÓN XERAL DA COMUNIDADE AUTÓNOMA		
			00		FONDOS PROPIOS	365.149	
						365.149	365.149
							=====
					TOTAL CAPITULO 4		365.149



ORZAMENTOS DA COMUNIDADE AUTÓNOMA GALEGA. ANO 2017

OPERACIONES DE CAPITAL

CAPÍTULO	ARTIGO	CONCEPTO	SUBCONCEPTO	PARTIDA	EXPLICACIÓN DO INGRESO	TOTAL CONCEPTOS	TOTAL ARTIGOS E CAPÍTULOS
7					TRANSFERENCIAS DE CAPITAL		
	1				DA ADMINISTRACIÓN XERAL DA COMUNIDADE AUTÓNOMA		
		0			DA ADMINISTRACIÓN XERAL DA COMUNIDADE AUTÓNOMA		
			00		FONDOS PROPIOS 82.000		
						82.000	82.000
							=====
					TOTAL CAPITULO 7		82.000
					TOTAL INGRESOS		24.168.149



ORZAMENTOS DA COMUNIDADE AUTÓNOMA GALEGA. ANO 2017

Resumo por Artigos de Operacións de Ingresos

CAPÍTULO	ARTIGOS	EXPLICACIÓN DO INGRESO	TOTAL
3		TAXAS, PREZOS E OUTROS INGRESOS	
	1	PREZOS	4.196.653
	4	INGRESOS DERIVADOS DE ENCOMENDAS DE XESTIÓN	19.524.347
			23.721.000
4		TRANSFERENCIAS CORRENTES	
	1	DA ADMINISTRACIÓN XERAL DA COMUNIDADE AUTÓNOMA	365.149
			365.149
7		TRANSFERENCIAS DE CAPITAL	
	1	DA ADMINISTRACIÓN XERAL DA COMUNIDADE AUTÓNOMA	82.000
			82.000
		T O T A L	24.168.149





## RESUMO XERAL DE GASTOS



ORZAMENTOS DA COMUNIDADE AUTÓNOMA GALEGA. ANO 2017

RESUMO XERAL POR SERVIZOS E CAPÍTULOS

SECCION - 11 CONSELLERÍA DE SANIDADE

	CAPÍTULOS E ARTIGOS	SERVIZOS	A2		TOTAL
1-	GASTOS DE PERSOAL				
12	- FUNCIONARIOS		3.819.814	0	3.819.814
13	- LABORAIS		2.912.788	0	2.912.788
15	- INCENTIVOS AO RENDEMENTO		588.830	0	588.830
16	- COTAS, PRESTACIÓNS E GASTOS SOCIAIS A CARGO DO EMPREGADOR		2.102.814	0	2.102.814
			-----	-----	-----
	T O T A L C A P Í T U L O 1		9.424.246	0	9.424.246
2-	GASTOS EN BENS CORRENTES E SERVIZOS				
20	- ALUGAMENTOS E CANONS		180.000	0	180.000
21	- REPARACIÓNS, MANTEMENTO E CONSERVACIÓN		275.000	0	275.000
22	- MATERIAL, SUBMINISTRACIÓNS E OUTROS		14.138.903	0	14.138.903
23	- INDEMNIZACIÓNS POR RAZÓNS DO SERVIZO		68.000	0	68.000
			-----	-----	-----
	T O T A L C A P Í T U L O 2		14.661.903	0	14.661.903
6-	INVESTIMENTOS REAIS				
62	- INVESTIMENTO NOVO ASOCIADO AO FUNCIONAMENTO OPERATIVO DOS SERVIZO		82.000	0	82.000
			-----	-----	-----
	T O T A L C A P Í T U L O 6		82.000	0	82.000
	- T O T A L X E R A L		24.168.149	0	24.168.149




















## ESTADO DE GASTOS







**CONSELLERÍA DE SANIDADE**





## 11 CONSELLERÍA DE SANIDADE

### A2 AXENCIA GALEGA DE SANGUE, ÓRGANOS E TECIDOS



ORZAMENTOS DA COMUNIDADE AUTÓNOMA GALEGA. ANO 2017

SECCIÓN	-	1 1	CONSELLERÍA DE SANIDADE
SERVIZO	-	A 2	AXENCIA GALEGA DE SANGUE, ÓRGANOS E TECIDOS
PROGRAMA	-	4 1 2 A	ATENCIÓN ESPECIALIZADA

CAPÍTULO	ARTIGO	CONCEPTO	SUBCONCEPTO	EXPLICACIÓN DO GASTO	TOTAL CONCEPTOS	TOTAL ARTIGOS E CAPITULOS
1	2	0		GASTOS DE PERSOAL		
				FUNCIONARIOS		
				RETRIBUCIÓN BÁSICAS		
			00	SOLDOS SUBGRUPO A1	385.860	
			01	SOLDOS SUBGRUPO A2	337.572	
			02	SOLDOS SUBGRUPO C1	421.395	
			03	SOLDOS SUBGRUPO C2	366.591	
			05	TRIENIOS	250.000	
					1.761.418	
			1	RETRIBUCIÓN COMPLEMENTARIAS		
			00	COMPLEMENTO DE DESTINO	689.488	
			01	COMPLEMENTO ESPECÍFICO	596.705	
			02	OUTROS COMPLEMENTOS	131.169	
			03	COMPLEMENTOS DE ATENCIÓN CONTINUADA PERSOAL FACULTATIVO	152.000	
			04	COMPLEMENTOS DE ATENCIÓN CONTINUADA PERSOAL NON FACULTATIVO	183.000	
			05	COMPLEMENTOS DE ATENCIÓN CONTINUADA OUTRO PERSOAL	31.000	
			06	COMPLEMENTO DE PENOSIDADE, RESPONSABILIDADE E DIFICULTADE	9.213	
			08	IPC GALEGO	10.621	
			16	PRESTACIONS ECONÓMICAS POR IT A COMPENSAR	100	
			17	PRESTACIONS POR DIFERENCIAS RETRIBUTIVAS EN IT. E MATERNIDADE	100	
			43	COMPLEMENTO DE CARREIRA	255.000	
					2.058.396	3.819.814
	3	0		LABORAIS		
				LABORAL FIXO		
			00	RETRIBUCIÓN BÁSICAS	1.104.578	
			01	OUTRAS REMUNERACIÓN	1.107.336	
			05	TRIENIOS	149.000	
			08	IPC GALEGO	3.365	
			16	PRESTACIONS ECONÓMICAS POR IT A COMPENSAR	100	
			17	PRESTACIONS POR DIFERENCIAS RETRIBUTIVAS EN IT. E MATERNIDADE	100	
					2.364.479	
			1	LABORAL TEMPORAL		
			00	RETRIBUCIÓN BÁSICAS	548.309	
					548.309	2.912.788
				SUMA E SEGUE		6.732.602

ORZAMENTOS DA COMUNIDADE AUTÓNOMA GALEGA. ANO 2017

SECCIÓN	-	1 1	CONSELLERÍA DE SANIDADE
SERVIZO	-	A 2	AXENCIA GALEGA DE SANGUE, ÓRGANOS E TECIDOS
PROGRAMA	-	4 1 2 A	ATENCIÓN ESPECIALIZADA

CAPÍTULO	ARTIGO	CONCEPTO	SUBCONCEPTO	EXPLICACIÓN DO GASTO	TOTAL CONCEPTOS	TOTAL ARTIGOS E CAPITULOS
1				SUMAS ANTERIORES		6.732.602
	5			INCENTIVOS AO RENDEMENTO		
		2		PRODUCTIVIDADE PERSOAL ESTATUTARIO. FACTOR FIXO		
			00	PRODUCTIVIDADE PERSOAL ESTATUTARIO. FACTOR FIXO	303.830	
						303.830
		3		PRODUCTIVIDADE PERSOAL ESTATUTARIO. FACTOR VARIABLE		
			02	PRODUCTIVIDADE FACTOR VARIABLE. PERSOAL NON DIRECTIVO	285.000	
						285.000
						588.830
	6			COTAS, PRESTACIÓNS E GASTOS SOCIAIS A CARGO DO EMPREGADOR		
		0		COTAS SOCIAIS		
			00	SEGURIDADE SOCIAL	2.102.814	
						2.102.814
						2.102.814
						=====
				TOTAL CAPITULO 1		9.424.246
2				GASTOS EN BENS CORRENTES E SERVIZOS		
	0			ALUGAMENTOS E CANONS		
		2		EDIFICIOS E OUTRAS CONSTRUCIÓNS	40.000	
						40.000
		4		MATERIAL DE TRANSPORTE	140.000	
						140.000
						180.000
	1			REPARACIÓNS, MANTEMENTO E CONSERVACIÓN		
		2		EDIFICIOS E OUTRAS CONSTRUCIÓNS	20.000	
						20.000
		3		MAQUINARIA, INSTALACIÓNS E UTENSILIOS	20.000	
						20.000
		4		MATERIAL DE TRANSPORTE	90.000	
						90.000
		5		MOBILIARIO E UTENSILIOS	20.000	
						20.000
		6		EQUIPAMENTOS PARA PROCESOS DE INFORMACIÓN	70.000	
						70.000
		9		OUTRO INMOBILIZADO MATERIAL	55.000	
						55.000
						275.000
				SUMASEGUE		455.000

ORZAMENTOS DA COMUNIDADE AUTÓNOMA GALEGA. ANO 2017

SECCIÓN	-	1 1	CONSELLERÍA DE SANIDADE
SERVIZO	-	A 2	AXENCIA GALEGA DE SANGUE, ÓRGANOS E TECIDOS
PROGRAMA	-	4 1 2 A	ATENCIÓN ESPECIALIZADA

CAPÍTULO	ARTIGO	CONCEPTO	SUBCONCEPTO	EXPLICACIÓN DO GASTO	TOTAL CONCEPTOS	TOTAL ARTIGOS E CAPITULOS
2				SUMAS ANTERIORES		455.000
	2			MATERIAL, SUBMINISTRACIÓNS E OUTROS		
		0		MATERIAL DE OFICINA		
		00		ORDINARIO NON INVENTARIABLE	15.000	
		01		PRENSA, REVISTAS, LIBROS E OUTRAS PUBLICACIÓNS	4.500	
		02		MATERIAL INFORMÁTICO NON INVENTARIABLE	2.500	
					22.000	
		1		SUBMINISTRACIÓNS		
		00		ENERXÍA ELÉCTRICA	97.000	
		01		AUGA	4.000	
		03		COMBUSTIBLES	160.000	
		04		VESTIARIO	2.000	
		05		PRODUCTOS ALIMENTICIOS	178.000	
		09		SUBMINISTRACIÓNS DE MATERIAL ELECTRÓNICO, ELÉCTRICO E DE COMUNICACIÓNS	19.000	
		11		EXTRACCIÓN DE SANGUE	2.100.000	
		12		HEMODERIVADOS	20.000	
		13		INSTRUMENTAL E PEQUENOS UTENSILIOS SANITARIOS	10.000	
		14		INSTRUMENTAL E PEQUENOS UTENSILIOS NON SANITARIOS	45.000	
		16		OUTRO MATERIAL SANITARIO	35.000	
		17		MATERIAL NON SANITARIO PARA CONSUMO E REPOSICIÓN	4.000	
		19		MATERIAL DE LABORATORIO	5.433.003	
		99		OUTRAS SUBMINISTRACIÓNS	120.000	
					8.227.003	
		2		COMUNICACIÓNS		
		00		TELEFÓNICAS	52.000	
		01		POSTAIS	45.000	
		04		INFORMÁTICAS	500	
					97.500	
		4		PRIMAS DE SEGUROS	43.000	
					43.000	
		5		TRIBUTOS	800.000	
					800.000	
				SUMAS SEGUEN		9.189.503

ORZAMENTOS DA COMUNIDADE AUTÓNOMA GALEGA. ANO 2017

SECCIÓN	-	1 1	CONSELLERÍA DE SANIDADE
SERVIZO	-	A 2	AXENCIA GALEGA DE SANGUE, ÓRGANOS E TECIDOS
PROGRAMA	-	4 1 2 A	ATENCIÓN ESPECIALIZADA

CAPÍTULO	ARTIGO	CONCEPTO	SUBCONCEPTO	EXPLICACIÓN DO GASTO	TOTAL CONCEPTOS	TOTAL ARTIGOS E CAPITULOS
2	2			SUMAS ANTERIORES		9.189.503
		6		GASTOS DIVERSOS		
		02		PUBLICIDADE E PROPAGANDA	280.000	
		03		XURÍDICOS, CONTENCIOSOS	2.000	
		06		REUNIÓNS, CONFERENCIAS E CURSOS	15.000	
		13		GASTOS DE FUNCIONAMENTO DE TRIBUNAIS DE OPOSICIÓN E DE PROBAS SELECTIVAS	70.000	
		17		CURSOS DE FORMACIÓN	400	
		99		OUTROS	1.000	
					368.400	
		7		TRABALLOS REALIZADOS POR OUTRAS EMPRESAS		
		00		LIMPEZA E ASEO	147.000	
		01		SEGURANZA	173.000	
		03		POSTAIS	2.000	
		04		CUSTODIA, DEPÓSITO E ALMACENAXE	28.000	
		99		OUTROS	4.231.000	
					4.581.000	14.138.903
	3			INDEMNIZACIÓNS POR RAZÓNS DO SERVIZO		
		0		AXUDAS DE CUSTO	5.000	
					5.000	
		1		LOCOMOCIÓN	28.000	
					28.000	
		3		OUTRAS INDEMNIZACIÓNS	35.000	
					35.000	68.000
						=====
				TOTAL CAPITULO 2		14.661.903
6				INVESTIMENTOS REAIS		
		2		INVESTIMENTO NOVO ASOCIADO AO FUNCIONAMENTO OPERATIVO DOS SERVIZOS		
		8		OUTRO INMOBILIZADO MATERIAL		
		0		OUTRO INMOBILIZADO MATERIAL	82.000	
					82.000	82.000
						=====
				TOTAL CAPITULO 6		82.000
				TOTAL PROGRAMA 412A		24.168.149
				TOTAL SERVIZO A2		24.168.149
				TOTAL SECCION 11		24.168.149



ORZAMENTOS DA COMUNIDADE AUTÓNOMA GALEGA. ANO 2017

CONSELLERÍA DE SANIDADE

RESUMO POR ARTIGOS DE OPERACIONES DE GASTOS

CAPI-TULO	ARTIGO	EXPLICACION DO GASTO	TOTAL
1		GASTOS DE PERSOAL	
	2	FUNCIONARIOS	3.819.814
	3	LABORAIS	2.912.788
	5	INCENTIVOS AO RENDEMENTO	588.830
	6	COTAS, PRESTACIÓNS E GASTOS SOCIAIS A CARGO DO EMPREGADOR	2.102.814
			9.424.246
2		GASTOS EN BENS CORRENTES E SERVIZOS	
	0	ALUGAMENTOS E CANONS	180.000
	1	REPARACIÓNS, MANTEMENTO E CONSERVACIÓN	275.000
	2	MATERIAL, SUBMINISTRACIÓNS E OUTROS	14.138.903
	3	INDEMNIZACIÓNS POR RAZÓNS DO SERVIZO	68.000
			14.661.903
6		INVESTIMENTOS REAIS	
	2	INVESTIMENTO NOVO ASOCIADO AO FUNCIONAMENTO OPERATIVO DOS SERVIZOS	82.000
			82.000
		T O T A L	24.168.149







ORZAMENTOS DA COMUNIDADE AUTÓNOMA GALEGA. ANO 2017

T O T A L X E R A L

RESUMO POR ARTIGOS DE OPERACIONES DE GASTOS

CAPI-TULO	ARTIGO	EXPLICACION DO GASTO	TOTAL
1		GASTOS DE PERSOAL	
	2	FUNCIONARIOS	3.819.814
	3	LABORAIS	2.912.788
	5	INCENTIVOS AO RENDEMENTO	588.830
	6	COTAS, PRESTACIÓNS E GASTOS SOCIAIS A CARGO DO EMPREGADOR	2.102.814
			9.424.246
2		GASTOS EN BENS CORRENTES E SERVIZOS	
	0	ALUGAMENTOS E CANONS	180.000
	1	REPARACIÓNS, MANTEMENTO E CONSERVACIÓN	275.000
	2	MATERIAL, SUBMINISTRACIÓNS E OUTROS	14.138.903
	3	INDEMNIZACIÓNS POR RAZÓNS DO SERVIZO	68.000
			14.661.903
6		INVESTIMENTOS REAIS	
	2	INVESTIMENTO NOVO ASOCIADO AO FUNCIONAMENTO OPERATIVO DOS SERVIZOS	82.000
			82.000
		T O T A L	24.168.149















**AXENCIA GALEGA DE SERVIZOS SOCIAIS**





## ESTADO DE INGRESOS



ORZAMENTOS DA COMUNIDADE AUTÓNOMA GALEGA. ANO 2017

OPERACIONS CORRENTES

CAPÍTULO	ARTIGO	CONCEPTO	SUBCONCEPTO	PARTIDA	EXPLICACIÓN DO INGRESO	TOTAL CONCEPTOS	TOTAL ARTIGOS E CAPÍTULOS
3					TAXAS, PREZOS E OUTROS INGRESOS		
	1				PREZOS		
		2			PREZOS PRIVADOS	1.450.000	
						1.450.000	1.450.000
							=====
					TOTAL CAPITULO 3		1.450.000

ORZAMENTOS DA COMUNIDADE AUTÓNOMA GALEGA. ANO 2017

OPERACIONES CORRENTES

CAPÍTULO	ARTIGO	CONCEPTO	SUBCONCEPTO	PARTIDA	EXPLICACIÓN DO INGRESO	TOTAL CONCEPTOS	TOTAL ARTIGOS E CAPÍTULOS
4					TRANSFERENCIAS CORRENTES		
	1				DA ADMINISTRACIÓN XERAL DA COMUNIDADE AUTÓNOMA		
		0			DA ADMINISTRACIÓN XERAL DA COMUNIDADE AUTÓNOMA		
			00		FONDOS PROPIOS	10.990.423	
						10.990.423	10.990.423
							=====
					TOTAL CAPITULO 4		10.990.423



ORZAMENTOS DA COMUNIDADE AUTÓNOMA GALEGA. ANO 2017

OPERACIONES DE CAPITAL

CAPÍTULO	ARTIGO	CONCEPTO	SUBCONCEPTO	PARTIDA	EXPLICACIÓN DO INGRESO	TOTAL CONCEPTOS	TOTAL ARTIGOS E CAPÍTULOS
7					TRANSFERENCIAS DE CAPITAL		
	1				DA ADMINISTRACIÓN XERAL DA COMUNIDADE AUTÓNOMA		
		0			DA ADMINISTRACIÓN XERAL DA COMUNIDADE AUTÓNOMA		
			00		FONDOS PROPIOS	135.000	
			23		FEDER P.O. 2014-2020	540.000	
						675.000	675.000
							=====
					TOTAL CAPITULO 7		675.000
					TOTAL INGRESOS		13.115.423



ORZAMENTOS DA COMUNIDADE AUTÓNOMA GALEGA. ANO 2017

Resumo por Artigos de Operacións de Ingresos

CAPÍTULO	ARTIGOS	EXPLICACIÓN DO INGRESO	TOTAL
3		TAXAS, PREZOS E OUTROS INGRESOS	
	1	PREZOS	1.450.000
			1.450.000
4		TRANSFERENCIAS CORRENTES	
	1	DA ADMINISTRACIÓN XERAL DA COMUNIDADE AUTÓNOMA	10.990.423
			10.990.423
7		TRANSFERENCIAS DE CAPITAL	
	1	DA ADMINISTRACIÓN XERAL DA COMUNIDADE AUTÓNOMA	675.000
			675.000
		T O T A L	13.115.423





## RESUMO XERAL DE GASTOS



ORZAMENTOS DA COMUNIDADE AUTÓNOMA GALEGA. ANO 2017

RESUMO XERAL POR SERVIZOS E CAPÍTULO S

SECCION - 12 CONSELLERÍA DE POLÍTICA SOCIAL

	CAPÍTULOS E ARTIGOS	SERVIZOS	A1		TOTAL
1-	GASTOS DE PERSOAL				
12	- FUNCIONARIOS		32.624	0	32.624
13	- LABORAIS		8.104.724	0	8.104.724
16	- COTAS, PRESTACIÓNS E GASTOS SOCIAIS A CARGO DO EMPREGADOR		2.303.075	0	2.303.075
	T O T A L C A P Í T U L O 1		10.440.423	0	10.440.423
2-	GASTOS EN BENS CORRENTES E SERVIZOS				
21	- REPARACIÓNS, MANTEMENTO E CONSERVACIÓ N		190.000	0	190.000
22	- MATERIAL, SUBMINISTRACIÓNS E OUTROS		1.807.000	0	1.807.000
23	- INDEMNIZACIÓNS POR RAZÓNS DO SERVIZO		3.000	0	3.000
	T O T A L C A P Í T U L O 2		2.000.000	0	2.000.000
6-	INVESTIMENTOS REAIS				
62	- INVESTIMENTO NOVO ASOCIADO AO FUNCIONAMENTO OPERATIVO DOS SERVIZO		675.000	0	675.000
	T O T A L C A P Í T U L O 6		675.000	0	675.000
	- T O T A L X E R A L		13.115.423	0	13.115.423



















## ESTADO DE GASTOS







**CONSELLERÍA DE POLÍTICA SOCIAL**





**12 CONSELLERÍA DE POLÍTICA SOCIAL**

**A1 AXENCIA GALEGA DE SERVIZOS SOCIAIS**



ORZAMENTOS DA COMUNIDADE AUTÓNOMA GALEGA. ANO 2017

SECCIÓN	-	1 2	CONSELLERÍA DE POLÍTICA SOCIAL
SERVIZO	-	A 1	AXENCIA GALEGA DE SERVIZOS SOCIAIS
PROGRAMA	-	3 1 2 B	PROGRAMAS DE PRESTACIÓNS ÁS FAMILIAS E Á INFANCIA

CAPÍTULO	ARTIGO	CONCEPTO	SUBCONCEPTO	EXPLICACIÓN DO GASTO	TOTAL CONCEPTOS	TOTAL ARTIGOS E CAPITULOS
1				GASTOS DE PERSOAL		
	2			FUNCIONARIOS		
		0		RETRIBUCIÓNS BÁSICAS		
			01	SOLDOS SUBGRUPO A2	14.160	
			05	TRIENIOS	4.581	
						18.741
		1		RETRIBUCIÓNS COMPLEMENTARIAS		
			00	COMPLEMENTO DE DESTINO	5.329	
			01	COMPLEMENTO ESPECÍFICO	8.441	
			08	IPC GALEGO	113	
						13.883
						32.624
	3			LABORAIS		
		0		LABORAL FIXO		
			00	RETRIBUCIÓNS BÁSICAS	5.936.131	
			01	OUTRAS REMUNERACIÓNS	1.226.680	
			05	TRIENIOS	528.584	
			08	IPC GALEGO	29.424	
						7.720.819
		1		LABORAL TEMPORAL		
			00	RETRIBUCIÓNS BÁSICAS	358.624	
			08	IPC GALEGO	1.357	
						359.981
		3		LABORAL TEMPORAL INDEFINIDO		
			00	RETRIBUCIÓNS BÁSICAS	18.672	
			01	OUTRAS REMUNERACIÓNS	3.651	
			05	TRIENIOS	1.511	
			08	IPC GALEGO	90	
						23.924
						8.104.724
	6			COTAS, PRESTACIÓNS E GASTOS SOCIAIS A CARGO DO EMPREGADOR		
		0		COTAS SOCIAIS		
			00	SEGURIDADE SOCIAL	2.280.898	
			33	SEGURIDADE SOCIAL DO PERSOAL LABORAL TEMPORAL INDEFINIDO	6.906	
						2.287.804
				S U M A E S E G U E		2.287.804

ORZAMENTOS DA COMUNIDADE AUTÓNOMA GALEGA. ANO 2017

SECCIÓN	-	1 2	CONSELLERÍA DE POLÍTICA SOCIAL
SERVIZO	-	A 1	AXENCIA GALEGA DE SERVIZOS SOCIAIS
PROGRAMA	-	3 1 2 B	PROGRAMAS DE PRESTACIÓNS ÁS FAMILIAS E Á INFANCIA

CAPÍTULO	ARTIGO	CONCEPTO	SUBCONCEPTO	EXPLICACIÓN DO GASTO	TOTAL CONCEPTOS	TOTAL ARTIGOS E CAPITULOS
1	6			SUMAS ANTERIORES		2.287.804
		2		GASTOS SOCIAIS DO PERSOAL		
			04	ACCIÓN SOCIAL	15.271	
					15.271	2.303.075
						=====
				TOTAL CAPITULO 1		10.440.423
2				GASTOS EN BENS CORRENTES E SERVIZOS		
	1			REPARACIÓNS, MANTEMENTO E CONSERVACIÓN		
		2		EDIFICIOS E OUTRAS CONSTRUCIÓNS	95.000	
					95.000	
		3		MAQUINARIA, INSTALACIÓNS E UTENSILIOS	76.000	
					76.000	
		5		MOBILIARIO E UTENSILIOS	19.000	
					19.000	190.000
	2			MATERIAL, SUBMINISTRACIÓNS E OUTROS		
		8		GASTOS DE FUNCIONAMENTO DE CENTROS E SERVIZOS SOCIAIS	1.807.000	
					1.807.000	1.807.000
	3			INDEMNIZACIÓNS POR RAZÓNS DO SERVIZO		
		0		AXUDAS DE CUSTO	3.000	
					3.000	3.000
						=====
				TOTAL CAPITULO 2		2.000.000
6				INVESTIMENTOS REAIS		
	2			INVESTIMENTO NOVO ASOCIADO AO FUNCIONAMENTO OPERATIVO DOS SERVIZOS		
		2		EDIFICIOS E OUTRAS CONSTRUCIÓNS		
			0	INVESTIMENTOS EN ESCOLAS INFANTÍS	675.000	
					675.000	675.000
						=====
				TOTAL CAPITULO 6		675.000
				TOTAL PROGRAMA 312B		13.115.423
				TOTAL SERVIZO A1		13.115.423
				TOTAL SECCION 12		13.115.423

ORZAMENTOS DA COMUNIDADE AUTÓNOMA GALEGA. ANO 2017

CONSELLERÍA DE POLÍTICA SOCIAL

RESUMO POR ARTIGOS DE OPERACIONES DE GASTOS

CAPI-TULO	ARTIGO	EXPLICACION DO GASTO	TOTAL
1		GASTOS DE PERSOAL	
	2	FUNCIONARIOS	32.624
	3	LABORAIS	8.104.724
	6	COTAS, PRESTACIÓNS E GASTOS SOCIAIS A CARGO DO EMPREGADOR	2.303.075
			10.440.423
2		GASTOS EN BENS CORRENTES E SERVIZOS	
	1	REPARACIÓNS, MANTEMENTO E CONSERVACIÓN	190.000
	2	MATERIAL, SUBMINISTRACIÓNS E OUTROS	1.807.000
	3	INDEMNIZACIÓNS POR RAZÓNS DO SERVIZO	3.000
			2.000.000
6		INVESTIMENTOS REAIS	
	2	INVESTIMENTO NOVO ASOCIADO AO FUNCIONAMENTO OPERATIVO DOS SERVIZOS	675.000
			675.000
		T O T A L	13.115.423









ORZAMENTOS DA COMUNIDADE AUTÓNOMA GALEGA. ANO 2017

TOTAL XERAL

RESUMO POR ARTIGOS DE OPERACIONES DE GASTOS

CAPI-TULO	ARTIGO	EXPLICACION DO GASTO	TOTAL
1		GASTOS DE PERSOAL	
	2	FUNCIONARIOS	32.624
	3	LABORAIS	8.104.724
	6	COTAS, PRESTACIÓNS E GASTOS SOCIAIS A CARGO DO EMPREGADOR	2.303.075
			10.440.423
2		GASTOS EN BENS CORRENTES E SERVIZOS	
	1	REPARACIÓNS, MANTEMENTO E CONSERVACIÓ	190.000
	2	MATERIAL, SUBMINISTRACIÓNS E OUTROS	1.807.000
	3	INDEMNIZACIÓNS POR RAZÓNS DO SERVIZO	3.000
			2.000.000
6		INVESTIMENTOS REAIS	
	2	INVESTIMENTO NOVO ASOCIADO AO FUNCIONAMENTO OPERATIVO DOS SERVIZOS	675.000
			675.000
		TOTAL	13.115.423















**AXENCIA GALEGA DE DESENVOLVEMENTO  
RURAL**





## ESTADO DE INGRESOS



ORZAMENTOS DA COMUNIDADE AUTÓNOMA GALEGA. ANO 2017

OPERACIONS CORRENTES

CAPÍTULO	ARTIGO	CONCEPTO	SUBCONCEPTO	PARTIDA	EXPLICACIÓN DO INGRESO	TOTAL CONCEPTOS	TOTAL ARTIGOS E CAPÍTULOS
4					TRANSFERENCIAS CORRENTES		
	1				DA ADMINISTRACIÓN XERAL DA COMUNIDADE AUTÓNOMA		
		0			DA ADMINISTRACIÓN XERAL DA COMUNIDADE AUTÓNOMA		
			00		FONDOS PROPIOS	3.784.796	
						3.784.796	3.784.796
							=====
					TOTAL CAPITULO 4		3.784.796

ORZAMENTOS DA COMUNIDADE AUTÓNOMA GALEGA. ANO 2017

OPERACIONES CORRENTES

CAPÍTULO	ARTIGO	CONCEPTO	SUBCONCEPTO	PARTIDA	EXPLICACIÓN DO INGRESO	TOTAL CONCEPTOS	TOTAL ARTIGOS E CAPÍTULOS
5					INGRESOS PATRIMONIAIS		
	2				XUROS DE DEPÓSITOS		
		0			XUROS DE CONTAS BANCARIAS		
			00		DE CONTAS CORRENTES	1.000	
						1.000	1.000
	4				RENDAS DE BENS INMOBLES		
		1			ARRENDAMENTO DE PREDIOS RUSTICOS	46.000	
						46.000	46.000
							=====
					TOTAL CAPITULO 5		47.000

ORZAMENTOS DA COMUNIDADE AUTÓNOMA GALEGA. ANO 2017

OPERACIONES DE CAPITAL

CAPÍTULO	ARTIGO	CONCEPTO	SUBCONCEPTO	PARTIDA	EXPLICACIÓN DO INGRESO	TOTAL CONCEPTOS	TOTAL ARTIGOS E CAPÍTULOS
7					TRANSFERENCIAS DE CAPITAL		
	1				DA ADMINISTRACIÓN XERAL DA COMUNIDADE AUTÓNOMA		
		0			DA ADMINISTRACIÓN XERAL DA COMUNIDADE AUTÓNOMA		
			00		FONDOS PROPIOS	14.207.719	
			01		TRANSFERENCIAS FINALISTAS DO ESTADO	756.693	
			26		FEADER 2014-2020	17.450.725	
						32.415.137	32.415.137
							=====
					TOTAL CAPITULO 7		32.415.137
					TOTAL INGRESOS		36.246.933





ORZAMENTOS DA COMUNIDADE AUTÓNOMA GALEGA. ANO 2017

Resumo por Artigos de Operacións de Ingresos

CAPÍTULO	ARTIGOS	EXPLICACIÓN DO INGRESO	TOTAL
4		TRANSFERENCIAS CORRENTES	
	1	DA ADMINISTRACIÓN XERAL DA COMUNIDADE AUTÓNOMA	3.784.796
			3.784.796
5		INGRESOS PATRIMONIAIS	
	2	XUROS DE DEPÓSITOS	1.000
	4	RENDAS DE BENS INMOBLES	46.000
			47.000
7		TRANSFERENCIAS DE CAPITAL	
	1	DA ADMINISTRACIÓN XERAL DA COMUNIDADE AUTÓNOMA	32.415.137
			32.415.137
		T O T A L	36.246.933





## RESUMO XERAL DE GASTOS



ORZAMENTOS DA COMUNIDADE AUTÓNOMA GALEGA. ANO 2017

RESUMO XERAL POR SERVIZOS E CAPÍTULOS

SECCION - 13 CONSELLERÍA DO MEDIO RURAL

	CAPÍTULOS E ARTIGOS	SERVIZOS	A1		TOTAL
1-	GASTOS DE PERSOAL				
13	- LABORAIS		2.471.396	0	2.471.396
16	- COTAS, PRESTACIÓNS E GASTOS SOCIAIS A CARGO DO EMPREGADOR		725.809	0	725.809
	T O T A L C A P Í T U L O 1		3.197.205	0	3.197.205
2-	GASTOS EN BENS CORRENTES E SERVIZOS				
20	- ALUGAMENTOS E CANONS		2.500	0	2.500
21	- REPARACIÓNS, MANTEMENTO E CONSERVACIÓN		50.000	0	50.000
22	- MATERIAL, SUBMINISTRACIÓNS E OUTROS		559.591	0	559.591
23	- INDEMNIZACIÓNS POR RAZÓNS DO SERVIZO		22.500	0	22.500
	T O T A L C A P Í T U L O 2		634.591	0	634.591
6-	INVESTIMENTOS REAIS				
62	- INVESTIMENTO NOVO ASOCIADO AO FUNCIONAMENTO OPERATIVO DOS SERVIZO		15.000	0	15.000
64	- GASTOS EN INVESTIMENTOS DE CARACTER INMATERIAL		132.500	0	132.500
	T O T A L C A P Í T U L O 6		147.500	0	147.500
7-	TRANSFERENCIAS DE CAPITAL				
76	- A CORPORACIÓNS LOCAIS		12.380.026	0	12.380.026
77	- A EMPRESAS PRIVADAS		13.237.713	0	13.237.713
78	- A FAMILIAS E INSTITUCIÓNS SEN FINS DE LUCRO		6.649.898	0	6.649.898
	T O T A L C A P Í T U L O 7		32.267.637	0	32.267.637
	- T O T A L X E R A L		36.246.933	0	36.246.933



















## ESTADO DE GASTOS





CONSELLERÍA DO MEDIO RURAL







**13 CONSELLERÍA DO MEDIO RURAL**

**A1 AXENCIA GALEGA DE DESENVOLVEMENTO RURAL**



ORZAMENTOS DA COMUNIDADE AUTÓNOMA GALEGA. ANO 2017

SECCIÓN	-	1 3	CONSELLERÍA DO MEDIO RURAL
SERVIZO	-	A 1	AXENCIA GALEGA DE DESENVOLVEMENTO RURAL
PROGRAMA	-	7 1 2 A	FIXACIÓN DE POBOACIÓN NO MEDIO RURAL

CAPÍTULO	ARTIGO	CONCEPTO	SUBCONCEPTO	EXPLICACIÓN DO GASTO	TOTAL CONCEPTOS	TOTAL ARTIGOS E CAPITULOS
1				GASTOS DE PERSOAL		
	3			LABORAIS		
		0		LABORAL FIXO		
			00	RETRIBUCIÓNS BÁSICAS	2.114.671	
			01	OUTRAS REMUNERACIÓNS	182.383	
			05	TRIENIOS	159.967	
			08	IPC GALEGO	8.248	
					2.465.269	
	1			LABORAL TEMPORAL		
			00	RETRIBUCIÓNS BÁSICAS	6.104	
			08	IPC GALEGO	23	
					6.127	2.471.396
	6			COTAS, PRESTACIÓNS E GASTOS SOCIAIS A CARGO DO EMPREGADOR		
		0		COTAS SOCIAIS		
			00	SEGURIDADE SOCIAL	725.809	
					725.809	725.809
						=====
				TOTAL CAPITULO 1		3.197.205
2				GASTOS EN BENS CORRENTES E SERVIZOS		
	0			ALUGAMENTOS E CANONS		
		3		MAQUINARIA, INSTALACIÓNS E UTENSILIOS	1.000	
					1.000	
		9		CANONS	1.500	
					1.500	2.500
	1			REPARACIÓNS, MANTEMENTO E CONSERVACIÓN		
		0		INFRAESTRUCTURA E BENS NATURAIS	20.000	
					20.000	
		2		EDIFICIOS E OUTRAS CONSTRUCIÓNS	10.000	
					10.000	
		3		MAQUINARIA, INSTALACIÓNS E UTENSILIOS	15.000	
					15.000	
		4		MATERIAL DE TRANSPORTE	5.000	
					5.000	50.000
				SUMA E SEGUE		52.500

ORZAMENTOS DA COMUNIDADE AUTÓNOMA GALEGA. ANO 2017

SECCIÓN	-	1 3	CONSELLERÍA DO MEDIO RURAL
SERVIZO	-	A 1	AXENCIA GALEGA DE DESENVOLVEMENTO RURAL
PROGRAMA	-	7 1 2 A	FIXACIÓN DE POBOACIÓN NO MEDIO RURAL

CAPÍTULO	ARTIGO	CONCEPTO	SUBCONCEPTO	EXPLICACIÓN DO GASTO	TOTAL CONCEPTOS	TOTAL ARTIGOS E CAPITULOS
2				SUMAS ANTERIORES		52.500
	2			MATERIAL, SUBMINISTRACIÓNS E OUTROS		
		0		MATERIAL DE OFICINA		
			00	ORDINARIO NON INVENTARIABLE	20.000	
						20.000
		1		SUBMINISTRACIÓNS		
			00	ENERXÍA ELÉCTRICA	28.000	
			01	AUGA	5.500	
			02	GAS	10.000	
			03	COMBUSTIBLES	12.000	
			04	VESTIARIO	3.000	
			99	OUTRAS SUBMINISTRACIÓNS	2.000	
						60.500
		2		COMUNICACIÓNS		
			00	TELEFÓNICAS	25.000	
			01	POSTAIS	25.000	
			99	OUTRAS	1.000	
						51.000
		3		TRANSPORTES	2.000	
						2.000
		4		PRIMAS DE SEGUROS	3.000	
						3.000
		5		TRIBUTOS	25.000	
						25.000
		6		GASTOS DIVERSOS		
			02	PUBLICIDADE E PROPAGANDA	6.000	
			06	REUNIÓNS, CONFERENCIAS E CURSOS	15.000	
			99	OUTROS	30.091	
						51.091
		7		TRABALLOS REALIZADOS POR OUTRAS EMPRESAS		
			00	LIMPEZA E ASEO	35.000	
			01	SEGURANZA	42.000	
			06	ESTUDOS E TRABALLOS TÉCNICOS	270.000	
						347.000
				SUMA E SEGUE		559.591
						612.091

ORZAMENTOS DA COMUNIDADE AUTÓNOMA GALEGA. ANO 2017

SECCIÓN	-	1 3	CONSELLERÍA DO MEDIO RURAL
SERVIZO	-	A 1	AXENCIA GALEGA DE DESENVOLVEMENTO RURAL
PROGRAMA	-	7 1 2 A	FIXACIÓN DE POBOACIÓN NO MEDIO RURAL

CAPÍTULO	ARTIGO	CONCEPTO	SUBCONCEPTO	EXPLICACIÓN DO GASTO	TOTAL CONCEPTOS	TOTAL ARTIGOS E CAPITULOS
2				SUMAS ANTERIORES		612.091
	3			INDEMNIZACIÓNS POR RAZÓNS DO SERVIZO		
		0		AXUDAS DE CUSTO	10.000	
						10.000
		1		LOCOMOCIÓN	10.000	
						10.000
		3		OUTRAS INDEMNIZACIÓNS	2.500	
						2.500
						22.500
						=====
				TOTAL CAPITULO 2		634.591
6				INVESTIMENTOS REAIS		
	2			INVESTIMENTO NOVO ASOCIADO AO FUNCIONAMENTO OPERATIVO DOS SERVICIOS		
		5		MOBILIARIO E UTENSILIOS		
		0		ADQUISICIÓNS MOBILIARIO	7.000	
						7.000
		6		EQUIPOS PARA PROCESOS DE INFORMACIÓN		
		0		ADQUISICIÓNS EQUIPOS DE PROCESO DA INFORMACIÓN	7.000	
						7.000
		8		OUTRO INMOBILIZADO MATERIAL		
		0		FONDO BIBLIOGRÁFICO. ADQUISICIÓNS	1.000	
						1.000
						15.000
	4			GASTOS EN INVESTIMENTOS DE CARACTER INMATERIAL		
		0		GASTOS EN INVESTIMENTOS DE CARACTER INMATERIAL		
		3		ACTIVIDADES DE PROMOCIÓN E DIFUSIÓN DO DESENVOLVEMENTO RURAL	45.000	
		4		PROX. INMOBILIZADO VINCULADO AO DESENVOLVEMENTO RURAL	87.500	
						132.500
						132.500
						=====
				TOTAL CAPITULO 6		147.500
7				TRANSFERENCIAS DE CAPITAL		
	6			A CORPORACIÓNS LOCAIS		
		0		A CORPORACIÓNS LOCAIS		
		0		TRANSF. DE CAPITAL A CONCELLOS	12.380.026	
						12.380.026
						12.380.026
				SUMA E SEGUE		12.380.026

ORZAMENTOS DA COMUNIDADE AUTÓNOMA GALEGA. ANO 2017

SECCIÓN	-	1 3	CONSELLERÍA DO MEDIO RURAL
SERVIZO	-	A 1	AXENCIA GALEGA DE DESENVOLVEMENTO RURAL
PROGRAMA	-	7 1 2 A	FIXACIÓN DE POBOACIÓN NO MEDIO RURAL

CAPÍTULO	ARTIGO	CONCEPTO	SUBCONCEPTO	EXPLICACIÓN DO GASTO	TOTAL CONCEPTOS	TOTAL ARTIGOS E CAPITULOS
7				SUMAS ANTERIORES		12.380.026
	7			A EMPRESAS PRIVADAS		
		0		A EMPRESAS PRIVADAS		
			0	TRANSFERENCIAS A EMPRESAS PRIVADAS	13.237.713	
					13.237.713	13.237.713
	8			A FAMILIAS E INSTITUCIÓNS SEN FINS DE LUCRO		
		1		A INSTITUCIÓNS SEN FINS DE LUCRO		
			0	TRANSF. DE CAPITAL A INSTITUCIÓNS SEN FIN DE LUCRO	6.649.898	
					6.649.898	6.649.898
						=====
				TOTAL CAPITULO 7		32.267.637
				TOTAL PROGRAMA 712A		36.246.933
				TOTAL SERVIZO A1		36.246.933
				TOTAL SECCION 13		36.246.933

ORZAMENTOS DA COMUNIDADE AUTÓNOMA GALEGA. ANO 2017

CONSELLERÍA DO MEDIO RURAL

RESUMO POR ARTIGOS DE OPERACIONS DE GASTOS

CAPI- TULO	ARTI- GO	E X P L I C A C I O N D O G A S T O	TOTAL
1		GASTOS DE PERSOAL	
	3	LABORAIS	2.471.396
	6	COTAS, PRESTACIÓNS E GASTOS SOCIAIS A CARGO DO EMPREGADOR	725.809
			3.197.205
2		GASTOS EN BENS CORRENTES E SERVIZOS	
	0	ALUGAMENTOS E CANONS	2.500
	1	REPARACIÓNS, MANTEMENTO E CONSERVACIÓN	50.000
	2	MATERIAL, SUBMINISTRACIÓNS E OUTROS	559.591
	3	INDEMNIZACIÓNS POR RAZÓNS DO SERVIZO	22.500
			634.591
6		INVESTIMENTOS REAIS	
	2	INVESTIMENTO NOVO ASOCIADO AO FUNCIONAMENTO OPERATIVO DOS SERVIZOS	15.000
	4	GASTOS EN INVESTIMENTOS DE CARACTER INMATERIAL	132.500
			147.500
7		TRANSFERENCIAS DE CAPITAL	
	6	A CORPORACIÓNS LOCAIS	12.380.026
	7	A EMPRESAS PRIVADAS	13.237.713
	8	A FAMILIAS E INSTITUCIÓNS SEN FINS DE LUCRO	6.649.898
			32.267.637
		T O T A L	36.246.933









ORZAMENTOS DA COMUNIDADE AUTÓNOMA GALEGA. ANO 2017

T O T A L X E R A L

RESUMO POR ARTIGOS DE OPERACIONES DE GASTOS

CAPI-TULO	ARTIGO	EXPLICACION DO GASTO	TOTAL
1		GASTOS DE PERSOAL	
	3	LABORAIS	2.471.396
	6	COTAS, PRESTACIÓNS E GASTOS SOCIAIS A CARGO DO EMPREGADOR	725.809
			3.197.205
2		GASTOS EN BENS CORRENTES E SERVIZOS	
	0	ALUGAMENTOS E CANONS	2.500
	1	REPARACIÓNS, MANTEMENTO E CONSERVACIÓN	50.000
	2	MATERIAL, SUBMINISTRACIÓNS E OUTROS	559.591
	3	INDEMNIZACIÓNS POR RAZÓNS DO SERVIZO	22.500
			634.591
6		INVESTIMENTOS REAIS	
	2	INVESTIMENTO NOVO ASOCIADO AO FUNCIONAMENTO OPERATIVO DOS SERVIZOS	15.000
	4	GASTOS EN INVESTIMENTOS DE CARACTER INMATERIAL	132.500
			147.500
7		TRANSFERENCIAS DE CAPITAL	
	6	A CORPORACIÓNS LOCAIS	12.380.026
	7	A EMPRESAS PRIVADAS	13.237.713
	8	A FAMILIAS E INSTITUCIÓNS SEN FINS DE LUCRO	6.649.898
			32.267.637
		T O T A L	36.246.933







ORZAMENTOS DA COMUNIDADE AUTÓNOMA GALEGA. ANO 2017

RESUMO XERAL DO ORZAMENTO DE GASTOS

	Capítulo 1	Capítulo 3	Capítulo 5	Capítulo 7	Capítulo 9
	Capítulo 2	Capítulo 4	Capítulo 6	Capítulo 8	TOTAL
CONSELLERÍA DO MEDIO RURAL	3.197.205	0	0	32.267.637	0
	634.591	0	147.500	0	36.246.933
TOTAL	3.197.205	0	0	32.267.637	0
	634.591	0	147.500	0	36.246.933







**INSTITUTO GALEGO DE CALIDADE ALIMENTARIA**





## ESTADO DE INGRESOS



ORZAMENTOS DA COMUNIDADE AUTÓNOMA GALEGA. ANO 2017

OPERACIONS CORRENTES

CAPÍTULO	ARTIGO	CONCEPTO	SUBCONCEPTO	PARTIDA	EXPLICACIÓN DO INGRESO	TOTAL CONCEPTOS	TOTAL ARTIGOS E CAPÍTULOS
3					TAXAS, PREZOS E OUTROS INGRESOS		
	1				PREZOS		
		2			PREZOS PRIVADOS 235.457		
						235.457	235.457
	9				OUTROS INGRESOS		
		9			INGRESOS DIVERSOS		
			99		OUTROS INGRESOS DIVERSOS 498.685		
						498.685	498.685
							=====
					TOTAL CAPITULO 3		734.142

ORZAMENTOS DA COMUNIDADE AUTÓNOMA GALEGA. ANO 2017

OPERACIONES CORRENTES

CAPÍTULO	ARTIGO	CONCEPTO	SUBCONCEPTO	PARTIDA	EXPLICACIÓN DO INGRESO	TOTAL CONCEPTOS	TOTAL ARTIGOS E CAPÍTULOS
4					TRANSFERENCIAS CORRENTES		
	1				DA ADMINISTRACIÓN XERAL DA COMUNIDADE AUTÓNOMA		
		0			DA ADMINISTRACIÓN XERAL DA COMUNIDADE AUTÓNOMA		
			00		FONDOS PROPIOS	821.660	
						821.660	821.660
							=====
					TOTAL CAPITULO 4		821.660

ORZAMENTOS DA COMUNIDADE AUTÓNOMA GALEGA. ANO 2017

OPERACIONES CORRENTES

CAPÍTULO	ARTIGO	CONCEPTO	SUBCONCEPTO	PARTIDA	EXPLICACIÓN DO INGRESO	TOTAL CONCEPTOS	TOTAL ARTIGOS E CAPÍTULOS
5					INGRESOS PATRIMONIAIS		
	2				XUROS DE DEPÓSITOS		
		0			XUROS DE CONTAS BANCARIAS		
			00		DE CONTAS CORRENTES	8.000	
						8.000	8.000
							=====
					TOTAL CAPITULO 5		8.000

ORZAMENTOS DA COMUNIDADE AUTÓNOMA GALEGA. ANO 2017

OPERACIONES DE CAPITAL

CAPÍTULO	ARTIGO	CONCEPTO	SUBCONCEPTO	PARTIDA	EXPLICACIÓN DO INGRESO	TOTAL CONCEPTOS	TOTAL ARTIGOS E CAPÍTULOS
7					TRANSFERENCIAS DE CAPITAL		
	0				DA ADMINISTRACIÓN XERAL E ORGANISMOS PÚBLICOS DO ESTADO		
		2			DE ORGANISMOS AUTÓNOMOS DO ESTADO		
			13		CONSELLERÍA DO MEDIO RURAL		
			0149		PROGRAMA DE BECAS PREDOCTORALES PARA A FORMACIÓN DO		
					PERSOALINVESTIGADOR	109.207	
			0150		PROXECTOS DE INVESTIGACIÓN	193.760	
						302.967	302.967
1					DA ADMINISTRACIÓN XERAL DA COMUNIDADE AUTÓNOMA		
	0				DA ADMINISTRACIÓN XERAL DA COMUNIDADE AUTÓNOMA		
		00			FONDOS PROPIOS	798.836	
		25			OUTRAS TRANSFERENCIAS FINALISTAS	100.000	
						898.836	898.836
8					DE FAMILIAS E INSTITUCIONS SEN FINS DE LUCRO		
	1				DE INSTITUCIONS SEN FINS DE LUCRO		
			13		DA CONSELLERIA DE MEDIO RURAL		
			0393		CONVENIO COA FUNDACIÓN JUANA DE VEGA	21.377	
						21.377	21.377
							=====
					TOTAL CAPITULO 7		1.223.180
					TOTAL INGRESOS		2.786.982



ORZAMENTOS DA COMUNIDADE AUTÓNOMA GALEGA. ANO 2017

Resumo por Artigos de Operacións de Ingresos

CAPÍTULO	ARTIGOS	EXPLICACIÓN DO INGRESO	TOTAL
3		TAXAS, PREZOS E OUTROS INGRESOS	
	1	PREZOS	235.457
	9	OUTROS INGRESOS	498.685
			734.142
4		TRANSFERENCIAS CORRENTES	
	1	DA ADMINISTRACIÓN XERAL DA COMUNIDADE AUTÓNOMA	821.660
			821.660
5		INGRESOS PATRIMONIAIS	
	2	XUROS DE DEPÓSITOS	8.000
			8.000
7		TRANSFERENCIAS DE CAPITAL	
	0	DA ADMINISTRACIÓN XERAL E ORGANISMOS PÚBLICOS DO ESTADO	302.967
	1	DA ADMINISTRACIÓN XERAL DA COMUNIDADE AUTÓNOMA	898.836
	8	DE FAMILIAS E INSTITUCIONS SEN FINS DE LUCRO	21.377
			1.223.180
		T O T A L	2.786.982





## RESUMO XERAL DE GASTOS



ORZAMENTOS DA COMUNIDADE AUTÓNOMA GALEGA. ANO 2017

RESUMO XERAL POR SERVIZOS E CAPÍTULOS

SECCION - 13 CONSELLERÍA DO MEDIO RURAL

	CAPÍTULOS E ARTIGOS	SERVIZOS	A2		TOTAL
1-	GASTOS DE PERSOAL				
13	- LABORAIS		684.496	0	684.496
16	- COTAS, PRESTACIÓNS E GASTOS SOCIAIS A CARGO DO EMPREGADOR		238.417	0	238.417
			-----	-----	-----
	T O T A L C A P Í T U L O 1		922.913	0	922.913
2-	GASTOS EN BENS CORRENTES E SERVIZOS				
20	- ALUGAMENTOS E CANONS		25.528	0	25.528
21	- REPARACIÓNS, MANTEMENTO E CONSERVACIÓN		43.517	0	43.517
22	- MATERIAL, SUBMINISTRACIÓNS E OUTROS		567.897	0	567.897
23	- INDEMNIZACIÓNS POR RAZÓNS DO SERVIZO		3.500	0	3.500
			-----	-----	-----
	T O T A L C A P Í T U L O 2		640.442	0	640.442
3-	GASTOS FINANCEIROS				
30	- DÉBEDA PÚBLICA E PRÉSTAMOS		447	0	447
			-----	-----	-----
	T O T A L C A P Í T U L O 3		447	0	447
6-	INVESTIMENTOS REAIS				
62	- INVESTIMENTO NOVO ASOCIADO AO FUNCIONAMENTO OPERATIVO DOS SERVIZO		100.900	0	100.900
63	- INVESTIMENTO DE REPOSICIÓNS ASOCIADO AO FUNCIONAMENTO OPERATIVO DO		100.000	0	100.000
64	- GASTOS EN INVESTIMENTOS DE CARACTER INMATERIAL		1.022.280	0	1.022.280
			-----	-----	-----
	T O T A L C A P Í T U L O 6		1.223.180	0	1.223.180
	- T O T A L X E R A L		2.786.982	0	2.786.982



















## ESTADO DE GASTOS





CONSELLERÍA DO MEDIO RURAL







**13 CONSELLERÍA DO MEDIO RURAL**

**A2 INSTITUTO GALEGO DE CALIDADE ALIMENTARIA**

---



ORZAMENTOS DA COMUNIDADE AUTÓNOMA GALEGA. ANO 2017

SECCIÓN	-	1 3	CONSELLERÍA DO MEDIO RURAL
SERVIZO	-	A 2	INSTITUTO GALEGO DE CALIDADE ALIMENTARIA
PROGRAMA	-	5 6 1 A	PLAN GALEGO DE INVESTIGACIÓN, DESENVOLVEMENTO E INNOVACIÓN TECNOLÓXICA

CAPÍTULO	ARTIGO	CONCEPTO	SUBCONCEPTO	EXPLICACIÓN DO GASTO	TOTAL CONCEPTOS	TOTAL ARTIGOS E CAPITULOS
1				GASTOS DE PERSOAL		
	3			LABORAIS		
		0		LABORAL FIXO		
			00	RETRIBUCIÓN BÁSICAS	509.519	
			01	OUTRAS REMUNERACIÓN	76.305	
			05	TRIENIOS	8.992	
					594.816	
		1		LABORAL TEMPORAL		
			00	RETRIBUCIÓN BÁSICAS	49.680	
			24	ACUMULACIÓN DE TAREFAS DE PERSOAL LABORAL TEMPORAL	40.000	
					89.680	684.496
	6			COTAS, PRESTACIÓN E GASTOS SOCIAIS A CARGO DO EMPREGADOR		
		0		COTAS SOCIAIS		
			00	SEGURIDADE SOCIAL	236.397	
					236.397	
		2		GASTOS SOCIAIS DO PERSOAL		
			00	FORMACIÓN E PERFECCIONAMENTO DO PERSOAL	2.020	
					2.020	238.417
						=====
				TOTAL CAPITULO 1		922.913
2				GASTOS EN BENS CORRENTES E SERVIZOS		
	0			ALUGAMENTOS E CANONS		
		4		MATERIAL DE TRANSPORTE	11.004	
					11.004	
		6		EQUIPAMENTOS PARA PROCESOS DE INFORMACIÓN	14.524	
					14.524	25.528
	1			REPARACIÓN, MANTEMENTO E CONSERVACIÓN		
		3		MAQUINARIA, INSTALACIÓN E UTENSILIOS	19.176	
					19.176	
		4		MATERIAL DE TRANSPORTE	14.659	
					14.659	
		6		EQUIPAMENTOS PARA PROCESOS DE INFORMACIÓN	6.674	
					6.674	
				SUMASEGUE		40.509

ORZAMENTOS DA COMUNIDADE AUTÓNOMA GALEGA. ANO 2017

SECCIÓN	-	1 3	CONSELLERÍA DO MEDIO RURAL
SERVIZO	-	A 2	INSTITUTO GALEGO DE CALIDADE ALIMENTARIA
PROGRAMA	-	5 6 1 A	PLAN GALEGO DE INVESTIGACIÓN, DESENVOLVEMENTO E INNOVACIÓN TECNOLÓXICA

CAPÍTULO	ARTIGO	CONCEPTO	SUBCONCEPTO	EXPLICACIÓN DO GASTO	TOTAL CONCEPTOS	TOTAL ARTIGOS E CAPITULOS
2	1			SUMAS ANTERIORES		40.509
		9		OUTRO INMOBILIZADO MATERIAL	3.008	
					3.008	43.517
	2			MATERIAL, SUBMINISTRACIÓNS E OUTROS		
		0		MATERIAL DE OFICINA	3.125	
			00	ORDINARIO NON INVENTARIABLE	7.927	
					11.052	
		1		SUBMINISTRACIÓNS		
			00	ENERXÍA ELÉCTRICA	175.470	
			01	AUGA	7.134	
			02	GAS	6.078	
			03	COMBUSTIBLES	80.761	
			04	VESTIARIO	7.005	
			99	OUTRAS SUBMINISTRACIÓNS	7.869	
					284.317	
		2		COMUNICACIÓNS		
			00	TELEFÓNICAS	2.121	
			01	POSTAIS	3.113	
			99	OUTRAS	64.014	
					69.248	
		4		PRIMAS DE SEGUROS	6.186	
					6.186	
		5		TRIBUTOS	5.362	
					5.362	
		6		GASTOS DIVERSOS		
			03	XURÍDICOS, CONTENCIOSOS	9.000	
			99	OUTROS	23.356	
					32.356	
		7		TRABALLOS REALIZADOS POR OUTRAS EMPRESAS		
			00	LIMPEZA E ASEO	105.731	
			06	ESTUDOS E TRABALLOS TÉCNICOS	31.625	
			99	OUTROS	22.020	
					159.376	567.897
				SUMAS SEGUEN		636.942

ORZAMENTOS DA COMUNIDADE AUTÓNOMA GALEGA. ANO 2017

SECCIÓN	-	1 3	CONSELLERÍA DO MEDIO RURAL
SERVIZO	-	A 2	INSTITUTO GALEGO DE CALIDADE ALIMENTARIA
PROGRAMA	-	5 6 1 A	PLAN GALEGO DE INVESTIGACIÓN, DESENVOLVEMENTO E INNOVACIÓN TECNOLÓXICA

CAPÍTULO	ARTIGO	CONCEPTO	SUBCONCEPTO	EXPLICACIÓN DO GASTO	TOTAL CONCEPTOS	TOTAL ARTIGOS E CAPITULOS
2				SUMAS ANTERIORES		636.942
	3			INDEMNIZACIÓNS POR RAZÓNS DO SERVIZO		
		0		AXUDAS DE CUSTO	3.500	
						3.500
					3.500	3.500
				TOTAL CAPITULO 2		640.442
3				GASTOS FINANCEIROS		
	0			DÉBEDA PÚBLICA E PRÉSTAMOS		
		0		XUROS DE DÉBEDA PÚBLICA E PRÉSTAMOS	447	
						447
					447	447
				TOTAL CAPITULO 3		447
6				INVESTIMENTOS REAIS		
	2			INVESTIMENTO NOVO ASOCIADO AO FUNCIONAMENTO OPERATIVO DOS SERVICIOS		
		3		MAQUINARIA, INSTALACIÓNS E UTENSILIOS		
		0		REFORMA DE INFRAESTRURAS DE CENTROS DE I+D+I	100.900	
						100.900
					100.900	100.900
	3			INVESTIMENTO DE REPOSICIÓNS ASOCIADO AO FUNCIONAMENTO OPERATIVO DOS SERVICIOS		
		3		MAQUINARIA, INSTALACIÓNS E UTENSILIOS		
		0		MELLORA DE INSTALACIÓNS, MAQUINARIA E UTENSILIOS DE CENTROS I+D+I	100.000	
						100.000
					100.000	100.000
	4			GASTOS EN INVESTIMENTOS DE CARACTER INMATERIAL		
		0		GASTOS EN INVESTIMENTOS DE CARACTER INMATERIAL		
		0		PROXECTOS ESTRATEXICOS DE INTERESE INGACAL, CENTROS DE I+D+I	232.391	
		2		ACREDITACIÓNS DO SISTEMA DE CERTIFICACIÓNS E CALIDADE DO INGACAL ANTE A ENTIDADE NACIONAL DE ACREDITACIÓNS (ENAC)	30.000	
						30.000
		3		PLAN ESTRATÉXICO INGACAL	30.000	
						30.000
		4		PROXECTOS DE INVESTIGACIÓNS FINANCIADOS POLO INSTITUTO NACIONAL DE INVESTIGACIÓNS AGRARIAS (INIA)	302.967	
						302.967
		5		OUTROS PROXECTOS DE INVESTIGACIÓNS EN COLABORACIÓNS CON EMPRESAS	36.922	
						36.922
		6		PROXECTOS DE RECURSOS FITOXENÉTICOS	100.000	
						100.000
				SUMAS SEGUENTES		732.280

ORZAMENTOS DA COMUNIDADE AUTÓNOMA GALEGA. ANO 2017

SECCIÓN	-	1 3	CONSELLERÍA DO MEDIO RURAL
SERVIZO	-	A 2	INSTITUTO GALEGO DE CALIDADE ALIMENTARIA
PROGRAMA	-	5 6 1 A	PLAN GALEGO DE INVESTIGACIÓN, DESENVOLVEMENTO E INNOVACIÓN TECNOLÓXICA

CAPÍTULO	ARTIGO	CONCEPTO	SUBCONCEPTO	EXPLICACIÓN DO GASTO	TOTAL CONCEPTOS	TOTAL ARTIGOS E CAPITULOS
6	4	0		SUMAS ANTERIORES		732.280
			7	PROXECTO ANALÍTICO DE SANIDADE VEXETAL	140.000	
					872.280	
		1		OUTROS INVESTIMENTOS DE CARÁCTER INMATERIAL		
		0		BANCOS DE XERMOPLASMA	125.000	
		1		PROXECTO DE EFICIENCIA ENERXÉTICA DO INGACAL	25.000	
					150.000	1.022.280
						=====
				TOTAL CAPITULO 6		1.223.180
				TOTAL PROGRAMA 561A		2.786.982
				TOTAL SERVIZO A2		2.786.982
				TOTAL SECCION 13		2.786.982

ORZAMENTOS DA COMUNIDADE AUTÓNOMA GALEGA. ANO 2017

CONSELLERÍA DO MEDIO RURAL

RESUMO POR ARTIGOS DE OPERACIONES DE GASTOS

CAPI-TULO	ARTIGO	EXPLICACION DO GASTO	TOTAL
1		GASTOS DE PERSOAL	
	3	LABORAIS	684.496
	6	COTAS, PRESTACIÓNS E GASTOS SOCIAIS A CARGO DO EMPREGADOR	238.417
			922.913
2		GASTOS EN BENS CORRENTES E SERVIZOS	
	0	ALUGAMENTOS E CANONS	25.528
	1	REPARACIÓNS, MANTEMENTO E CONSERVACIÓN	43.517
	2	MATERIAL, SUBMINISTRACIÓNS E OUTROS	567.897
	3	INDEMNIZACIÓNS POR RAZÓNS DO SERVIZO	3.500
			640.442
3		GASTOS FINANCEIROS	
	0	DÉBEDA PÚBLICA E PRÉSTAMOS	447
			447
6		INVESTIMENTOS REAIS	
	2	INVESTIMENTO NOVO ASOCIADO AO FUNCIONAMENTO OPERATIVO DOS SERVIZOS	100.900
	3	INVESTIMENTO DE REPOSICIÓNS ASOCIADO AO FUNCIONAMENTO OPERATIVO DOS SERVIZOS	100.000
	4	GASTOS EN INVESTIMENTOS DE CARACTER INMATERIAL	1.022.280
			1.223.180
		T O T A L	2.786.982

ORZAMENTOS DA COMUNIDADE AUTÓNOMA GALEGA. ANO 2017

CONSELLERÍA DO MEDIO RURAL

DISTRIBUCION DOS CREDITOS POR PROGRAMAS

PROGRAMAS	D E N O M I N A C I O N	TOTAL
561A	PLAN GALEGO DE INVESTIGACIÓN, DESENVOLVEMENTO E INNOVACIÓN TECNOLÓXICA	2.786.982
	T O T A L	2.786.982







ORZAMENTOS DA COMUNIDADE AUTÓNOMA GALEGA. ANO 2017

T O T A L X E R A L

RESUMO POR ARTIGOS DE OPERACIONES DE GASTOS

CAPI-TULO	ARTIGO	EXPLICACION DO GASTO	TOTAL
1		GASTOS DE PERSOAL	
	3	LABORAIS	684.496
	6	COTAS, PRESTACIÓNS E GASTOS SOCIAIS A CARGO DO EMPREGADOR	238.417
			922.913
2		GASTOS EN BENS CORRENTES E SERVIZOS	
	0	ALUGAMENTOS E CANONS	25.528
	1	REPARACIÓNS, MANTEMENTO E CONSERVACIÓN	43.517
	2	MATERIAL, SUBMINISTRACIÓNS E OUTROS	567.897
	3	INDEMNIZACIÓNS POR RAZÓNS DO SERVIZO	3.500
			640.442
3		GASTOS FINANCEIROS	
	0	DÉBEDA PÚBLICA E PRÉSTAMOS	447
			447
6		INVESTIMENTOS REAIS	
	2	INVESTIMENTO NOVO ASOCIADO AO FUNCIONAMENTO OPERATIVO DOS SERVIZOS	100.900
	3	INVESTIMENTO DE REPOSICIÓNS ASOCIADO AO FUNCIONAMENTO OPERATIVO DOS SERVIZOS	100.000
	4	GASTOS EN INVESTIMENTOS DE CARACTER INMATERIAL	1.022.280
			1.223.180
		T O T A L	2.786.982



ORZAMENTOS DA COMUNIDADE AUTÓNOMA GALEGA. ANO 2017

TOTAL XERAL

DISTRIBUCION DOS CREDITOS POR FUNCIONS

FUNCIONS	DENOMINACION	TOTAL
56	INVESTIGACIÓN, DESENVOLVEMENTO E INNOVACIÓN	2.786.982
	T O T A L	2.786.982



ORZAMENTOS DA COMUNIDADE AUTÓNOMA GALEGA. ANO 2017

RESUMO XERAL DO ORZAMENTO DE GASTOS

	Capítulo 1	Capítulo 3	Capítulo 5	Capítulo 7	Capítulo 9
	Capítulo 2	Capítulo 4	Capítulo 6	Capítulo 8	TOTAL
CONSELLERÍA DO MEDIO RURAL	922.913	447	0	0	0
	640.442	0	1.223.180	0	2.786.982
TOTAL	922.913	447	0	0	0
	640.442	0	1.223.180	0	2.786.982







**INSTITUTO TECNOLÓXICO PARA O CONTROL DO  
MEDIO MARIÑO DE GALICIA**





## ESTADO DE INGRESOS



ORZAMENTOS DA COMUNIDADE AUTÓNOMA GALEGA. ANO 2017

OPERACIONES CORRENTES

CAPÍTULO	ARTIGO	CONCEPTO	SUBCONCEPTO	PARTIDA	EXPLICACIÓN DO INGRESO	TOTAL CONCEPTOS	TOTAL ARTIGOS E CAPÍTULOS
3					TAXAS, PREZOS E OUTROS INGRESOS		
	0				TAXAS ADMINISTRATIVAS		
		2			TAXAS POR SERVIZOS PROFESIONAIS		
			01		MODALIDADE ADMINISTRATIVO-FACULTATIVA	102.546	
						102.546	102.546
	9				OUTROS INGRESOS		
		9			INGRESOS DIVERSOS		
			99		OUTROS INGRESOS DIVERSOS	30.000	
						30.000	30.000
							=====
					TOTAL CAPITULO 3		132.546

ORZAMENTOS DA COMUNIDADE AUTÓNOMA GALEGA. ANO 2017

OPERACIONS CORRENTES

CAPÍTULO	ARTIGO	CONCEPTO	SUBCONCEPTO	PARTIDA	EXPLICACIÓN DO INGRESO	TOTAL CONCEPTOS	TOTAL ARTIGOS E CAPÍTULOS
4					TRANSFERENCIAS CORRENTES		
	1				DA ADMINISTRACIÓN XERAL DA COMUNIDADE AUTÓNOMA		
		0			DA ADMINISTRACIÓN XERAL DA COMUNIDADE AUTÓNOMA		
			00		FONDOS PROPIOS	2.181.438	
			20		OUTROS PROXECTOS EUROPEOS	15.000	
						2.196.438	2.196.438
							=====
					TOTAL CAPITULO 4		2.196.438

ORZAMENTOS DA COMUNIDADE AUTÓNOMA GALEGA. ANO 2017

OPERACIONES CORRENTES

CAPÍTULO	ARTIGO	CONCEPTO	SUBCONCEPTO	PARTIDA	EXPLICACIÓN DO INGRESO	TOTAL CONCEPTOS	TOTAL ARTIGOS E CAPÍTULOS
5					INGRESOS PATRIMONIAIS		
	2				XUROS DE DEPÓSITOS		
		0			XUROS DE CONTAS BANCARIAS		
			00		DE CONTAS CORRENTES	100	
						100	100
							=====
					TOTAL CAPITULO 5		100

ORZAMENTOS DA COMUNIDADE AUTÓNOMA GALEGA. ANO 2017

OPERACIONES DE CAPITAL

CAPÍTULO	ARTIGO	CONCEPTO	SUBCONCEPTO	PARTIDA	EXPLICACIÓN DO INGRESO	TOTAL CONCEPTOS	TOTAL ARTIGOS E CAPÍTULOS
7					TRANSFERENCIAS DE CAPITAL		
	1				DA ADMINISTRACIÓN XERAL DA COMUNIDADE AUTÓNOMA		
		0			DA ADMINISTRACIÓN XERAL DA COMUNIDADE AUTÓNOMA		
			00		FONDOS PROPIOS	488.571	
			20		OUTROS PROXECTOS EUROPEOS	38.155	
						526.726	526.726
							=====
					TOTAL CAPITULO 7		526.726
					TOTAL INGRESOS		2.855.810



ORZAMENTOS DA COMUNIDADE AUTÓNOMA GALEGA. ANO 2017

Resumo por Artigos de Operacións de Ingresos

CAPÍTULO	ARTIGOS	EXPLICACIÓN DO INGRESO	TOTAL
3		TAXAS, PREZOS E OUTROS INGRESOS	
	0	TAXAS ADMINISTRATIVAS	102.546
	9	OUTROS INGRESOS	30.000
			132.546
4		TRANSFERENCIAS CORRENTES	
	1	DA ADMINISTRACIÓN XERAL DA COMUNIDADE AUTÓNOMA	2.196.438
			2.196.438
5		INGRESOS PATRIMONIAIS	
	2	XUROS DE DEPÓSITOS	100
			100
7		TRANSFERENCIAS DE CAPITAL	
	1	DA ADMINISTRACIÓN XERAL DA COMUNIDADE AUTÓNOMA	526.726
			526.726
		T O T A L	2.855.810





## RESUMO XERAL DE GASTOS



ORZAMENTOS DA COMUNIDADE AUTÓNOMA GALEGA. ANO 2017

RESUMO XERAL POR SERVIZOS E CAPÍTULOS

SECCION - 14 CONSELLERÍA DO MAR

	CAPÍTULOS E ARTIGOS	SERVIZOS	A1		TOTAL
1-	GASTOS DE PERSOAL				
10	- ALTOS CARGOS E DELEGADOS		55.821	0	55.821
13	- LABORAIS		1.452.503	0	1.452.503
16	- COTAS, PRESTACIÓNS E GASTOS SOCIAIS A CARGO DO EMPREGADOR		478.427	0	478.427
			-----	-----	-----
	T O T A L C A P Í T U L O 1		1.986.751	0	1.986.751
2-	GASTOS EN BENS CORRENTES E SERVIZOS				
21	- REPARACIÓNS, MANTEMENTO E CONSERVACIÓN		16.200	0	16.200
22	- MATERIAL, SUBMINISTRACIÓNS E OUTROS		319.533	0	319.533
23	- INDEMNIZACIÓNS POR RAZÓNS DO SERVIZO		6.600	0	6.600
			-----	-----	-----
	T O T A L C A P Í T U L O 2		342.333	0	342.333
6-	INVESTIMENTOS REAIS				
62	- INVESTIMENTO NOVO ASOCIADO AO FUNCIONAMENTO OPERATIVO DOS SERVIZO		42.700	0	42.700
63	- INVESTIMENTO DE REPOSICIÓNS ASOCIADO AO FUNCIONAMENTO OPERATIVO DO		134.151	0	134.151
64	- GASTOS EN INVESTIMENTOS DE CARACTER INMATERIAL		349.875	0	349.875
			-----	-----	-----
	T O T A L C A P Í T U L O 6		526.726	0	526.726
	- T O T A L X E R A L		2.855.810	0	2.855.810



ORZAMENTOS DA COMUNIDADE AUTÓNOMA GALEGA. ANO 2017

RESUMO XERAL POR SERVIZOS E PROGRAMAS

SECCION - 14 CONSELLERÍA DO MAR

	PROGRAMAS	SERVIZOS	A1		TOTAL
541C	- PROTECCIÓN, CONTROL TÉCNICO- SANITARIO DOS PRODUTOS DO MAR, MELLOR		2.855.810	0	2.855.810
			-----	-----	-----
			2.855.810	0	2.855.810















## ESTADO DE GASTOS





CONSELLERÍA DO MAR







14 CONSELLERÍA DO MAR

A1 INSTITUTO TECNOLÓXICO PARA O CONTROL DO  
MEDIO MARIÑO DE GALICIA



ORZAMENTOS DA COMUNIDADE AUTÓNOMA GALEGA. ANO 2017

SECCIÓN	-	1 4	CONSELLERÍA DO MAR
SERVIZO	-	A 1	INSTITUTO TECNOLÓXICO PARA O CONTROL DO MEDIO MARIÑO DE GALICIA
PROGRAMA	-	5 4 1 C	PROTECCIÓN, CONTROL TÉCNICO- SANITARIO DOS PRODUTOS DO MAR, MELLORA DO

CAPÍTULO	ARTIGO	CONCEPTO	SUBCONCEPTO	EXPLICACIÓN DO GASTO	TOTAL CONCEPTOS	TOTAL ARTIGOS E CAPITULOS
1	0			GASTOS DE PERSOAL		
		0		ALTOS CARGOS E DELEGADOS		
				RETRIBUCIÓNS BÁSICAS E OUTRAS REMUNERACIÓNS DE ALTOS CARGOSE DELEGADOS		
		00		RETRIBUCIÓNS BÁSICAS	17.150	
		01		OUTRAS REMUNERACIÓNS	38.461	
		08		IPC GALEGO	210	
					55.821	55.821
	3			LABORAIS		
		0		LABORAL FIXO		
		00		RETRIBUCIÓNS BÁSICAS	1.061.644	
		01		OUTRAS REMUNERACIÓNS	205.265	
		02		COMPLEMENTOS DE PERIGOSIDADE, PENOSIDADE E TOXICIDADE	68.550	
		05		TRIENIOS	72.894	
		08		IPC GALEGO	4.992	
					1.413.345	
		1		LABORAL TEMPORAL		
		00		RETRIBUCIÓNS BÁSICAS	32.032	
		02		COMPLEMENTOS DE PERIGOSIDADE, PENOSIDADE E TOXICIDADE	237	
		04		INDEMNIZACIÓNS E SALARIOS DE TRAMITACIÓN	1.768	
		08		IPC GALEGO	121	
		24		ACUMULACIÓNS DE TAREFAS DE PERSOAL LABORAL TEMPORAL	5.000	
					39.158	1.452.503
	6			COTAS, PRESTACIÓNS E GASTOS SOCIAIS A CARGO DO EMPREGADOR		
		0		COTAS SOCIAIS		
		00		SEGURIDADE SOCIAL	478.427	
					478.427	478.427
						=====
				TOTAL CAPITULO 1		1.986.751
2				GASTOS EN BENS CORRENTES E SERVIZOS		
	1			REPARACIÓNS, MANTEMENTO E CONSERVACIÓN		
		2		EDIFICIOS E OUTRAS CONSTRUCIÓNS	2.500	
					2.500	
				SUMASEGUE		2.500

ORZAMENTOS DA COMUNIDADE AUTÓNOMA GALEGA. ANO 2017

SECCIÓN	-	1 4	CONSELLERÍA DO MAR
SERVIZO	-	A 1	INSTITUTO TECNOLÓXICO PARA O CONTROL DO MEDIO MARIÑO DE GALICIA
PROGRAMA	-	5 4 1 C	PROTECCIÓN, CONTROL TÉCNICO- SANITARIO DOS PRODUTOS DO MAR, MELLORA DO

CAPÍTULO	ARTIGO	CONCEPTO	SUBCONCEPTO	EXPLICACIÓN DO GASTO	TOTAL CONCEPTOS	TOTAL ARTIGOS E CAPITULOS
2	1			SUMAS ANTERIORES		2.500
		3		MAQUINARIA, INSTALACIÓNS E UTENSILIOS	7.700	
					7.700	
		4		MATERIAL DE TRANSPORTE	6.000	
					6.000	16.200
	2			MATERIAL, SUBMINISTRACIÓNS E OUTROS		
		0		MATERIAL DE OFICINA		
		00		ORDINARIO NON INVENTARIABLE	6.250	
		01		PRENSA, REVISTAS, LIBROS E OUTRAS PUBLICACIÓNS	485	
		02		MATERIAL INFORMÁTICO NON INVENTARIABLE	4.500	
					11.235	
		1		SUBMINISTRACIÓNS		
		00		ENERXÍA ELÉCTRICA	93.272	
		01		AUGA	2.000	
		02		GAS	13.000	
		03		COMBUSTIBLES	16.523	
		04		VESTIARIO	6.000	
		19		MATERIAL DE LABORATORIO	41.205	
		99		OUTRAS SUBMINISTRACIÓNS	4.295	
					176.295	
		2		COMUNICACIÓNS		
		00		TELEFÓNICAS	5.455	
		01		POSTAIS	418	
		04		INFORMÁTICAS	14.550	
					20.423	
		3		TRANSPORTES	4.800	
					4.800	
		4		PRIMAS DE SEGUROS	4.258	
					4.258	
		5		TRIBUTOS	1.500	
					1.500	
		6		GASTOS DIVERSOS		
		02		PUBLICIDADE E PROPAGANDA	895	
				SUMASEGUE		219.406

ORZAMENTOS DA COMUNIDADE AUTÓNOMA GALEGA. ANO 2017

SECCIÓN	-	1 4	CONSELLERÍA DO MAR
SERVIZO	-	A 1	INSTITUTO TECNOLÓXICO PARA O CONTROL DO MEDIO MARIÑO DE GALICIA
PROGRAMA	-	5 4 1 C	PROTECCIÓN, CONTROL TÉCNICO- SANITARIO DOS PRODUTOS DO MAR, MELLORA DO

CAPÍTULO	ARTIGO	CONCEPTO	SUBCONCEPTO	EXPLICACIÓN DO GASTO	TOTAL CONCEPTOS	TOTAL ARTIGOS E CAPITULOS
2	2	6		SUMAS ANTERIORES		219.406
		03		XURÍDICOS, CONTENCIOSOS	6.000	
		17		CURSOS DE FORMACIÓN	4.000	
					10.895	
		7		TRABALLOS REALIZADOS POR OUTRAS EMPRESAS		
		00		LIMPEZA E ASEO	42.274	
		03		POSTAIS	17.900	
		06		ESTUDOS E TRABALLOS TÉCNICOS	11.453	
		09		SERVIZO DE PREVENCIÓN RISCOS LABORAIS	12.000	
		99		OUTROS	6.500	
					90.127	319.533
	3			INDEMNIZACIÓNS POR RAZÓNS DO SERVIZO		
		0		AXUDAS DE CUSTO	6.600	
					6.600	6.600
						=====
				TOTAL CAPITULO 2		342.333
6				INVESTIMENTOS REAIS		
	2			INVESTIMENTO NOVO ASOCIADO AO FUNCIONAMENTO OPERATIVO DOS SERVICIOS		
		0		INVESTIMENTO EN TERREOS E BENS NATURAIS		
		0		INVESTIMENTO EN TERREOS E BENS NATURAIS	3.700	
					3.700	
	3			MAQUINARIA, INSTALACIÓNS E UTENSILIOS		
		0		MAQUINARIA, INSTALACIÓNS E UTENSILIOS	6.000	
					6.000	
	5			MOBILIARIO E UTENSILIOS		
		0		ADQUISICIÓNS	2.000	
					2.000	
	6			EQUIPOS PARA PROCESOS DE INFORMACIÓN		
		0		ADQUISICIÓNS	11.000	
					11.000	
	8			OUTRO INMOBILIZADO MATERIAL		
		0		ADQUISICIÓN DE MATERIAL DE LABORATORIO	20.000	
					20.000	42.700
				SUMA E SEGUE		42.700

ORZAMENTOS DA COMUNIDADE AUTÓNOMA GALEGA. ANO 2017

SECCIÓN	-	1 4	CONSELLERÍA DO MAR
SERVIZO	-	A 1	INSTITUTO TECNOLÓXICO PARA O CONTROL DO MEDIO MARIÑO DE GALICIA
PROGRAMA	-	5 4 1 C	PROTECCIÓN, CONTROL TÉCNICO- SANITARIO DOS PRODUTOS DO MAR, MELLORA DO

CAPÍTULO	ARTIGO	CONCEPTO	SUBCONCEPTO	EXPLICACIÓN DO GASTO	TOTAL CONCEPTOS	TOTAL ARTIGOS E CAPITULOS
6				SUMAS ANTERIORES		42.700
	3			INVESTIMENTO DE REPOSICIÓN ASOCIADO AO FUNCIONAMENTO OPERATIVO DOS SERVIZOS		
		2		EDIFICIOS E OUTRAS CONSTRUCIÓNS		
		0		REFORMAS E REPARACIÓNS	5.000	
						5.000
	3			MAQUINARIA, INSTALACIÓNS E UTENSILIOS		
		0		REFORMAS E REPARACIÓNS	129.151	
						129.151
						134.151
	4			GASTOS EN INVESTIMENTOS DE CARACTER INMATERIAL		
		0		GASTOS EN INVESTIMENTOS DE CARACTER INMATERIAL		
		0		SEGURIDADE ALIMENTARIA: REDE DE CONTROL DE GALICIA	299.002	
		1		PROXECTO MARINER	50.873	
						349.875
						349.875
						=====
				TOTAL CAPITULO 6		526.726
				TOTAL PROGRAMA 541C		2.855.810
				TOTAL SERVIZO A1		2.855.810
				TOTAL SECCION 14		2.855.810

ORZAMENTOS DA COMUNIDADE AUTÓNOMA GALEGA. ANO 2017

CONSELLERÍA DO MAR

RESUMO POR ARTIGOS DE OPERACIONES DE GASTOS

CAPI-TULO	ARTIGO	EXPLICACION DO GASTO	TOTAL
1		GASTOS DE PERSOAL	
	0	ALTOS CARGOS E DELEGADOS	55.821
	3	LABORAIS	1.452.503
	6	COTAS, PRESTACIÓNS E GASTOS SOCIAIS A CARGO DO EMPREGADOR	478.427
			1.986.751
2		GASTOS EN BENS CORRENTES E SERVIZOS	
	1	REPARACIÓNS, MANTEMENTO E CONSERVACIÓN	16.200
	2	MATERIAL, SUBMINISTRACIÓNS E OUTROS	319.533
	3	INDEMNIZACIÓNS POR RAZÓNS DO SERVIZO	6.600
			342.333
6		INVESTIMENTOS REAIS	
	2	INVESTIMENTO NOVO ASOCIADO AO FUNCIONAMENTO OPERATIVO DOS SERVIZOS	42.700
	3	INVESTIMENTO DE REPOSICIÓNS ASOCIADO AO FUNCIONAMENTO OPERATIVO DOS SERVIZOS	134.151
	4	GASTOS EN INVESTIMENTOS DE CARACTER INMATERIAL	349.875
			526.726
		T O T A L	2.855.810









ORZAMENTOS DA COMUNIDADE AUTÓNOMA GALEGA. ANO 2017

T O T A L X E R A L

RESUMO POR ARTIGOS DE OPERACIONS DE GASTOS

CAPI-TULO	ARTIGO	EXPLICACION DO GASTO	TOTAL
1		GASTOS DE PERSOAL	
	0	ALTOS CARGOS E DELEGADOS	55.821
	3	LABORAIS	1.452.503
	6	COTAS, PRESTACIÓNS E GASTOS SOCIAIS A CARGO DO EMPREGADOR	478.427
			1.986.751
2		GASTOS EN BENS CORRENTES E SERVIZOS	
	1	REPARACIÓNS, MANTEMENTO E CONSERVACIÓN	16.200
	2	MATERIAL, SUBMINISTRACIÓNS E OUTROS	319.533
	3	INDEMNIZACIÓNS POR RAZÓNS DO SERVIZO	6.600
			342.333
6		INVESTIMENTOS REAIS	
	2	INVESTIMENTO NOVO ASOCIADO AO FUNCIONAMENTO OPERATIVO DOS SERVIZOS	42.700
	3	INVESTIMENTO DE REPOSICIÓNS ASOCIADO AO FUNCIONAMENTO OPERATIVO DOS SERVIZOS	134.151
	4	GASTOS EN INVESTIMENTOS DE CARACTER INMATERIAL	349.875
			526.726
		T O T A L	2.855.810









