




INSTITUTO GALEGO DE ESTATÍSTICA



ESTADO DE INGRESOS

PROXECTO DE ORZAMENTOS DA COMUNIDADE AUTÓNOMA GALEGA. ANO 2016

OPERACIONS CORRENTES

CAPÍTULO	ARTIGO	CONCEPTO	SUBCONCEPTO	PARTIDA	EXPLICACIÓN DO INGRESO	TOTAL CONCEPTOS	TOTAL ARTIGOS E CAPÍTULOS
3					TAXAS, PREZOS E OUTROS INGRESOS		
	1				PREZOS		
		2			PREZOS PRIVADOS	1.500	
						1.500	1.500
							=====
					TOTAL CAPITULO 3		1.500

PROXECTO DE ORZAMENTOS DA COMUNIDADE AUTÓNOMA GALEGA. ANO 2016

OPERACIONS CORRENTES

CAPÍTULO	ARTIGO	CONCEPTO	SUBCONCEPTO	PARTIDA	EXPLICACIÓN DO INGRESO	TOTAL CONCEPTOS	TOTAL ARTIGOS E CAPÍTULOS
4					TRANSFERENCIAS CORRENTES		
	1				DA ADMINISTRACIÓN XERAL DA COMUNIDADE AUTÓNOMA		
		0			DA ADMINISTRACIÓN XERAL DA COMUNIDADE AUTÓNOMA		
			00		FONDOS PROPIOS	2.966.459	
						2.966.459	2.966.459
							=====
					TOTAL CAPITULO 4		2.966.459

PROXECTO DE ORZAMENTOS DA COMUNIDADE AUTÓNOMA GALEGA. ANO 2016

OPERACIONS CORRENTES

CAPÍTULO	ARTIGO	CONCEPTO	SUBCONCEPTO	PARTIDA	EXPLICACIÓN DO INGRESO	TOTAL CONCEPTOS	TOTAL ARTIGOS E CAPÍTULOS
5					INGRESOS PATRIMONIAIS		
	2				XUROS DE DEPÓSITOS		
		0			XUROS DE CONTAS BANCARIAS		
			00		DE CONTAS CORRENTES	850	
						850	850
							=====
					TOTAL CAPITULO 5		850

PROXECTO DE ORZAMENTOS DA COMUNIDADE AUTÓNOMA GALEGA. ANO 2016

OPERACIONES DE CAPITAL

CAPÍTULO	ARTIGO	CONCEPTO	SUBCONCEPTO	PARTIDA	EXPLICACIÓN DO INGRESO	TOTAL CONCEPTOS	TOTAL ARTIGOS E CAPÍTULOS
7					TRANSFERENCIAS DE CAPITAL		
	1				DA ADMINISTRACIÓN XERAL DA COMUNIDADE AUTÓNOMA		
		0			DA ADMINISTRACIÓN XERAL DA COMUNIDADE AUTÓNOMA		
			00		FONDOS PROPIOS	1.010.397	
						1.010.397	1.010.397
							=====
					TOTAL CAPITULO 7		1.010.397
					TOTAL INGRESOS		3.979.206

PROXECTO DE ORZAMENTOS DA COMUNIDADE AUTÓNOMA GALEGA. ANO 2016

Resumo por Artigos de Operacións de Ingresos

CAPÍTULO	ARTIGOS	EXPLICACIÓN DO INGRESO	TOTAL
3		TAXAS, PREZOS E OUTROS INGRESOS	
	1	PREZOS	1.500
			1.500
4		TRANSFERENCIAS CORRENTES	
	1	DA ADMINISTRACIÓN XERAL DA COMUNIDADE AUTÓNOMA	2.966.459
			2.966.459
5		INGRESOS PATRIMONIAIS	
	2	XUROS DE DEPÓSITOS	850
			850
7		TRANSFERENCIAS DE CAPITAL	
	1	DA ADMINISTRACIÓN XERAL DA COMUNIDADE AUTÓNOMA	1.010.397
			1.010.397
		T O T A L	3.979.206




RESUMO XERAL DE GASTOS

PROXECTO DE ORZAMENTOS DA COMUNIDADE AUTÓNOMA GALEGA. ANO 2016


RESUMO XERAL POR SERVIZOS E CAPÍTULOS

SECCION - 06 CONSELLERÍA DE FACENDA

	CAPÍTULOS E ARTIGOS	SERVIZOS	80		TOTAL
1-	GASTOS DE PERSOAL				
10	- ALTOS CARGOS E DELEGADOS		52.307	0	52.307
12	- FUNCIONARIOS		1.749.491	0	1.749.491
13	- LABORAIS		267.608	0	267.608
16	- COTAS, PRESTACIÓNS E GASTOS SOCIAIS A CARGO DO EMPREGADOR		514.716	0	514.716
17	- FONDO DE RECUPERACIÓN RETRIBUTIVA		64.254	0	64.254
	T O T A L C A P Í T U L O 1		2.648.376	0	2.648.376
2-	GASTOS EN BENS CORRENTES E SERVIZOS				
20	- ALUGAMENTOS E CANONS		2.920	0	2.920
21	- REPARACIÓNS, MANTEMENTO E CONSERVACIÓN		28.740	0	28.740
22	- MATERIAL, SUBMINISTRACIÓNS E OUTROS		283.253	0	283.253
23	- INDEMNIZACIÓNS POR RAZÓNS DO SERVIZO		5.520	0	5.520
	T O T A L C A P Í T U L O 2		320.433	0	320.433
6-	INVESTIMENTOS REAIS				
64	- GASTOS EN INVESTIMENTOS DE CARACTER INMATERIAL		1.010.397	0	1.010.397
	T O T A L C A P Í T U L O 6		1.010.397	0	1.010.397
	- T O T A L X E R A L		3.979.206	0	3.979.206



ESTADO DE GASTOS



CONSELLERÍA DE FACENDA



06 CONSELLERÍA DE FACENDA
80 INSTITUTO GALEGO DE ESTATÍSTICA

PROXECTO DE ORZAMENTOS DA COMUNIDADE AUTÓNOMA GALEGA. ANO 2016

SECCIÓN	-	0 6	CONSELLERÍA DE FACENDA
SERVIZO	-	8 0	INSTITUTO GALEGO DE ESTATÍSTICA
PROGRAMA	-	5 8 1 A	ELABORACIÓN E DIFUSIÓN ESTATÍSTICA

CAPÍTULO	ARTIGO	CONCEPTO	SUBCONCEPTO	EXPLICACIÓN DO GASTO	TOTAL CONCEPTOS	TOTAL ARTIGOS E CAPITULOS
1	0			GASTOS DE PERSOAL		
		0		ALTOS CARGOS E DELEGADOS		
				RETRIBUCIÓNS BÁSICAS E OUTRAS REMUNERACIÓNS DE ALTOS CARGOSE		
				DELEGADOS		
		00		RETRIBUCIÓNS BÁSICAS	17.150	
		01		OUTRAS REMUNERACIÓNS	34.960	
		08		IPC GALEGO	197	
					52.307	52.307
	2			FUNCIONARIOS		
		0		RETRIBUCIÓNS BÁSICAS		
		00		SOLDOS SUBGRUPO A1	572.758	
		01		SOLDOS SUBGRUPO A2	113.808	
		02		SOLDOS SUBGRUPO C1	54.651	
		03		SOLDOS SUBGRUPO C2	27.584	
		04		SOLDOS AGRUPACIÓNS PROFESIONAIS	8.297	
		05		TRIENIOS	79.877	
					856.975	
		1		RETRIBUCIÓNS COMPLEMENTARIAS		
		00		COMPLEMENTO DE DESTINO	374.192	
		01		COMPLEMENTO ESPECÍFICO	502.310	
		02		OUTROS COMPLEMENTOS	9.419	
		08		IPC GALEGO	6.595	
					892.516	1.749.491
	3			LABORAIS		
		0		LABORAL FIXO		
		00		RETRIBUCIÓNS BÁSICAS	175.931	
		01		OUTRAS REMUNERACIÓNS	38.711	
		05		TRIENIOS	20.370	
		08		IPC GALEGO	889	
					235.901	
		4		LABORAL DISPOSICIÓN TRANSITORIA 9ªBIS IV CONVENIO.SEN SENTENZA		
		00		RETRIBUCIÓNS BÁSICAS	26.597	
		01		OUTRAS REMUNERACIÓNS	1.877	
				S U M A E S E G U E		264.375

PROXECTO DE ORZAMENTOS DA COMUNIDADE AUTÓNOMA GALEGA. ANO 2016

SECCIÓN	-	0 6	CONSELLERÍA DE FACENDA
SERVIZO	-	8 0	INSTITUTO GALEGO DE ESTATÍSTICA
PROGRAMA	-	5 8 1 A	ELABORACIÓN E DIFUSIÓN ESTATÍSTICA

CAPÍTULO	ARTIGO	CONCEPTO	SUBCONCEPTO	EXPLICACIÓN DO GASTO	TOTAL CONCEPTOS	TOTAL ARTIGOS E CAPITULOS
1	3	4		S U M A S A N T E R I O R E S		264.375
		05		TRIENIOS	3.113	
		08		IPC GALEGO	120	
					31.707	267.608
	6			COTAS, PRESTACIÓNS E GASTOS SOCIAIS A CARGO DO EMPREGADOR		
		0		COTAS SOCIAIS		
		00		SEGURIDADE SOCIAL	504.207	
		34		S.SOCIAL D.T. 9ºBIS IV CONVENIO SEN SENTENZA	9.090	
					513.297	
		2		GASTOS SOCIAIS DO PERSOAL		
		00		FORMACIÓN E PERFECCIONAMENTO DO PERSOAL	1.419	
					1.419	514.716
	7			FONDO DE RECUPERACIÓN RETRIBUTIVA		
		0		FONDO DE RECUPERACIÓN RETRIBUTIVA	64.254	
					64.254	64.254
						=====
				T O T A L C A P I T U L O 1		2.648.376
2				GASTOS EN BENS CORRENTES E SERVIZOS		
	0			ALUGAMENTOS E CANONS		
		6		EQUIPAMENTOS PARA PROCESOS DE INFORMACIÓN	2.920	
					2.920	2.920
	1			REPARACIÓNS, MANTEMENTO E CONSERVACIÓN		
		2		EDIFICIOS E OUTRAS CONSTRUCIÓNS	20.000	
					20.000	
		3		MAQUINARIA, INSTALACIÓNS E UTENSILIOS	8.740	
					8.740	28.740
	2			MATERIAL, SUBMINISTRACIÓNS E OUTROS		
		0		MATERIAL DE OFICINA		
		00		ORDINARIO NON INVENTARIABLE	2.500	
		01		PRENSA, REVISTAS, LIBROS E OUTRAS PUBLICACIÓNS	800	
		02		MATERIAL INFORMÁTICO NON INVENTARIABLE	500	
					3.800	
		1		SUBMINISTRACIÓNS		
		00		ENERXÍA ELÉCTRICA	30.389	
				S U M A E S E G U E		34.189

PROXECTO DE ORZAMENTOS DA COMUNIDADE AUTÓNOMA GALEGA. ANO 2016

SECCIÓN	-	0 6	CONSELLERÍA DE FACENDA
SERVIZO	-	8 0	INSTITUTO GALEGO DE ESTATÍSTICA
PROGRAMA	-	5 8 1 A	ELABORACIÓN E DIFUSIÓN ESTATÍSTICA

CAPÍTULO	ARTIGO	CONCEPTO	SUBCONCEPTO	EXPLICACIÓN DO GASTO	TOTAL CONCEPTOS	TOTAL ARTIGOS E CAPITULOS
2	2	1		S U M A S A N T E R I O R E S		34.189
		01		AUGA	1.240	
		02		GAS	5.880	
		03		COMBUSTIBLES	100	
					37.609	
	2			COMUNICACIÓNS		
		00		TELEFÓNICAS	12.000	
		01		POSTAIS	12.675	
					24.675	
	3			TRANSPORTES	75	
					75	
	6			GASTOS DIVERSOS		
		06		REUNIÓNS, CONFERENCIAS E CURSOS	500	
		16		CONSELLO GALEGO DE ESTATÍSTICA	500	
		99		OUTROS	2.100	
					3.100	
	7			TRABALLOS REALIZADOS POR OUTRAS EMPRESAS		
		00		LIMPEZA E ASEO	61.994	
		01		SEGURANZA	152.000	
					213.994	283.253
	3			INDEMNIZACIÓNS POR RAZÓNS DO SERVIZO		
		0		AXUDAS DE CUSTO	1.840	
					1.840	
		1		LOCOMOCIÓN	3.680	
					3.680	5.520
						=====
				TOTAL CAPITULO 2		320.433
6				INVESTIMENTOS REAIS		
	4			GASTOS EN INVESTIMENTOS DE CARACTER INMATERIAL		
		0		GASTOS EN INVESTIMENTOS DE CARACTER INMATERIAL		
		1		PLAN GALEGO DE ESTATÍSTICA	1.010.397	
					1.010.397	1.010.397
						=====
				TOTAL CAPITULO 6		1.010.397
				TOTAL PROGRAMA 581A		3.979.206
				TOTAL SERVIZO 80		3.979.206
				TOTAL SECCION 06		3.979.206

PROXECTO DE ORZAMENTOS DA COMUNIDADE AUTÓNOMA GALEGA. ANO 2016

CONSELLERÍA DE FACENDA

RESUMO POR ARTIGOS DE OPERACIONES DE GASTOS

CAPI- TULO	ARTI- GO	E X P L I C A C I O N D O G A S T O	TOTAL
1		GASTOS DE PERSOAL	
	0	ALTOS CARGOS E DELEGADOS	52.307
	2	FUNCIONARIOS	1.749.491
	3	LABORAIS	267.608
	6	COTAS, PRESTACIÓNS E GASTOS SOCIAIS A CARGO DO EMPREGADOR	514.716
	7	FONDO DE RECUPERACIÓN RETRIBUTIVA	64.254
			2.648.376
2		GASTOS EN BENS CORRENTES E SERVIZOS	
	0	ALUGAMENTOS E CANONS	2.920
	1	REPARACIÓNS, MANTEMENTO E CONSERVACIÓN	28.740
	2	MATERIAL, SUBMINISTRACIÓNS E OUTROS	283.253
	3	INDEMNIZACIÓNS POR RAZÓNS DO SERVIZO	5.520
			320.433
6		INVESTIMENTOS REAIS	
	4	GASTOS EN INVESTIMENTOS DE CARACTER INMATERIAL	1.010.397
			1.010.397
		T O T A L	3.979.206

PROXECTO DE ORZAMENTOS DA COMUNIDADE AUTÓNOMA GALEGA. ANO 2016

T O T A L X E R A L

RESUMO POR ARTIGOS DE OPERACIONES DE GASTOS

CAPI- TULO	ARTI- GO	E X P L I C A C I O N D O G A S T O	TOTAL
1		GASTOS DE PERSOAL	
	0	ALTOS CARGOS E DELEGADOS	52.307
	2	FUNCIONARIOS	1.749.491
	3	LABORAIS	267.608
	6	COTAS, PRESTACIÓNS E GASTOS SOCIAIS A CARGO DO EMPREGADOR	514.716
	7	FONDO DE RECUPERACIÓN RETRIBUTIVA	64.254
			2.648.376
2		GASTOS EN BENS CORRENTES E SERVIZOS	
	0	ALUGAMENTOS E CANONS	2.920
	1	REPARACIÓNS, MANTEMENTO E CONSERVACIÓN	28.740
	2	MATERIAL, SUBMINISTRACIÓNS E OUTROS	283.253
	3	INDEMNIZACIÓNS POR RAZÓNS DO SERVIZO	5.520
			320.433
6		INVESTIMENTOS REAIS	
	4	GASTOS EN INVESTIMENTOS DE CARACTER INMATERIAL	1.010.397
			1.010.397
		T O T A L	3.979.206

