


Orzamentos
2015

SERGAS


Orzamentos por Centros
de Xestión




SERGAS Orzamentos por Centros de Xestión

CONTIDO


I.	ESTADO DE GASTOS	7
I.1.	A CORUÑA	9
I.2.	LUGO	59
I.3.	OURENSE	81
I.4.	PONTEVEDRA	101
I.5.	SERGAS - DIRECCIÓN XERAL	139
II.	TRANSFERENCIAS CORRENTES	169
II.1.	A CORUÑA	175
II.2.	LUGO	203
II.3.	OURENSE	215
II.4.	PONTEVEDRA	227
II.5.	SERGAS - DIRECCIÓN XERAL	245
III.	TRANSFERENCIAS DE CAPITAL	289
III.1.	SERGAS - DIRECCIÓN XERAL	293
IV.	ANEXO DE INVESTIMENTOS REAIS	303
IV.1.	SERGAS - DIRECCIÓN XERAL	307



ESTADO DE GASTOS



A CORUÑA



15 A CORUÑA

01 E. DE XESTION INTEGRADA A CORUÑA

ORZAMENTOS DA COMUNIDADE AUTÓNOMA GALEGA. ANO 2015

SECCIÓN	-	1 5	A CORUÑA
SERVIZO	-	0 1	E. DE XESTION INTEGRADA A CORUÑA
PROGRAMA	-	4 1 2 A	ATENCIÓN ESPECIALIZADA

CAPÍTULO	ARTIGO	CONCEPTO	SUBCONCEPTO	EXPLICACIÓN DO GASTO	TOTAL CONCEPTOS	TOTAL ARTIGOS E CAPITULOS
1				GASTOS DE PERSOAL		
	2			FUNCIONARIOS		
		0		RETRIBUCIÓN BÁSICAS		
			00	SOLDOS SUBGRUPO A1	13.115.270	
			01	SOLDOS SUBGRUPO A2	20.873.438	
			02	SOLDOS SUBGRUPO C1	3.046.000	
			03	SOLDOS SUBGRUPO C2	12.898.383	
			04	SOLDOS AGRUPACIÓN PROFESIONAIS	4.694.206	
			05	TRINIOS	10.637.092	
			10	SOLDOS SUBGRUPO A1. PERSOAL DE COTA	673.027	
					65.937.416	
		1		RETRIBUCIÓN COMPLEMENTARIAS		
			00	COMPLEMENTO DE DESTINO	24.833.196	
			01	COMPLEMENTO ESPECÍFICO	17.774.301	
			02	OUTROS COMPLEMENTOS	11.001	
			03	COMPLEMENTOS DE ATENCIÓN CONTINUADA PERSOAL FACULTATIVO	6.840.809	
			04	COMPLEMENTOS DE ATENCIÓN CONTINUADA PERSOAL NON FACULTATIVO	3.732.255	
			05	COMPLEMENTOS DE ATENCIÓN CONTINUADA OUTRO PERSOAL	495.260	
			06	COMPLEMENTO DE PENOSIDADE, RESPONSABILIDADE E DIFICULTADE	1.393.715	
			08	IPC GALEGO	488.646	
			16	PRESTACIONES ECONÓMICAS POR IT A COMPENSAR	300	
			17	PRESTACIONES POR DIFERENCIAS RETRIBUTIVAS EN IT. E MATERNIDADE	300	
			41	COMPLEMENTOS TRANSITORIOS ABSORBIBLES	26.563	
			42	RETRIBUCIÓN COMPLEMENTARIAS DE COTA	144.959	
			43	COMPLEMENTO DE CARREIRA	7.693.472	
					63.434.777	129.372.193
	3			LABORAIS		
		0		LABORAL FIXO		
			00	RETRIBUCIÓN BÁSICAS	24.302	
			01	OUTRAS REMUNERACIÓN	5.977	
			05	TRINIOS	5.859	
			08	IPC GALEGO	328	
			16	PRESTACIONES ECONÓMICAS POR IT A COMPENSAR	200	
				S U M A E S E G U E		36.666

ORZAMENTOS DA COMUNIDADE AUTÓNOMA GALEGA. ANO 2015

SECCIÓN	-	1 5	A CORUÑA
SERVIZO	-	0 1	E. DE XESTION INTEGRADA A CORUÑA
PROGRAMA	-	4 1 2 A	ATENCIÓN ESPECIALIZADA

CAPÍTULO	ARTIGO	CONCEPTO	SUBCONCEPTO	EXPLICACIÓN DO GASTO	TOTAL CONCEPTOS	TOTAL ARTIGOS E CAPITULOS
1	3	0		SUMAS ANTERIORES		36.666
			17	PRESTACIONS POR DIFERENCIAS RETRIBUTIVAS EN IT. E MATERNIDADE	200	
			90	QUENDAS E NOITES	100	
					36.966	
		1		LABORAL TEMPORAL		
			00	RETRIBUCIÓNS BÁSICAS	15.045.000	
			05	TRIENIOS	25.346	
			08	IPC GALEGO	57.028	
			16	PRESTACIONS ECONÓMICAS POR IT A COMPENSAR	200	
			17	PRESTACIONS POR DIFERENCIAS RETRIBUTIVAS EN IT. E MATERNIDADE	200	
					15.127.774	
		4		LABORAL DISPOSICIÓN TRANSITORIA 9ºBIS IV CONVENIO.SEN SENTENZA		
			00	RETRIBUCIÓNS BÁSICAS	51.640	
			01	OUTRAS REMUNERACIÓNS	3.716	
			05	TRIENIOS	4.050	
			08	IPC GALEGO	35	
					59.441	15.224.181
	4			OUTRO PERSOAL		
		0		OUTRO PERSOAL		
			00	OUTRO PERSOAL	86.931	
			01	SUBSTITUCIÓNS OUTRO PERSOAL	7.475	
			08	IPC GALEGO	357	
					94.763	94.763
	5			INCENTIVOS AO RENDEMENTO		
		2		PRODUCTIVIDADE PERSOAL ESTATUTARIO. FACTOR FIXO		
			00	PRODUCTIVIDADE PERSOAL ESTATUTARIO. FACTOR FIXO	10.913.181	
					10.913.181	
		3		PRODUCTIVIDADE PERSOAL ESTATUTARIO. FACTOR VARIABLE		
			01	PRODUCTIVIDADE FACTOR VARIABLE. PERSOAL DIRECTIVO	162.840	
			02	PRODUCTIVIDADE FACTOR VARIABLE. PERSOAL NON DIRECTIVO	1.614.256	
			03	PRODUCTIVIDADE FACTOR VARIABLE. PROGRAMA DE EXTRACCIÓN E TRANSPLANTES	1.637.600	
			04	PRODUCTIVIDADE FACTOR VARIABLE. PROGRAMAS ESPECIAIS	860.200	
				SUMASEGUE		15.188.077

ORZAMENTOS DA COMUNIDADE AUTÓNOMA GALEGA. ANO 2015

SECCIÓN	-	1 5	A CORUÑA
SERVIZO	-	0 1	E. DE XESTION INTEGRADA A CORUÑA
PROGRAMA	-	4 1 2 A	ATENCIÓN ESPECIALIZADA

CAPÍTULO	ARTIGO	CONCEPTO	SUBCONCEPTO	EXPLICACIÓN DO GASTO	TOTAL CONCEPTOS	TOTAL ARTIGOS E CAPITULOS
1	5	3		S U M A S A N T E R I O R E S		15.188.077
		05		PRODUCTIVIDADE FACTOR VARIABLE. ACTIVIDADES NON PROGRAMADAS	285.200	
						4.560.096
	6	0		COTAS, PRESTACIÓNS E GASTOS SOCIAIS A CARGO DO EMPREGADOR		15.473.277
		00		COTAS SOCIAIS		
		00		SEGURIDADE SOCIAL	33.966.158	
		34		S.SOCIAL D.T. 9ºBIS IV CONVENIO SEN SENTENZA	12.008	
						33.978.166
	1	05		COMPLEMENTO FAMILIAR		
		05		COMPLEMENTOS DE PRESTACIÓN	400.000	
						400.000
	2	04		GASTOS SOCIAIS DO PERSOAL		
		04		ACCIÓN SOCIAL	10.500	
						10.500
						34.388.666
						=====
				T O T A L C A P I T U L O 1		194.553.080
2	0	0		GASTOS EN BENS CORRENTES E SERVIZOS		
		0		ALUGAMENTOS E CANONS		
		0		TERREOS E BENS NATURAIS	119.952	
						119.952
	2			EDIFICIOS E OUTRAS CONSTRUCIÓNS	22.129	
						22.129
	3			MAQUINARIA, INSTALACIÓNS E UTENSILIOS	302.349	
						302.349
	4			MATERIAL DE TRANSPORTE	62.160	
						62.160
	5			MOBILIARIO E UTENSILIOS	34.464	
						34.464
	6			EQUIPAMENTOS PARA PROCESOS DE INFORMACIÓN	988.552	
						988.552
	9			CANONS	70.000	
						70.000
	1	2		REPARACIÓNS, MANTEMENTO E CONSERVACIÓN		1.599.606
		2		EDIFICIOS E OUTRAS CONSTRUCIÓNS	1.331.526	
						1.331.526
				S U M A E S E G U E		1.331.526

ORZAMENTOS DA COMUNIDADE AUTÓNOMA GALEGA. ANO 2015

SECCIÓN	-	1 5	A CORUÑA
SERVIZO	-	0 1	E. DE XESTION INTEGRADA A CORUÑA
PROGRAMA	-	4 1 2 A	ATENCIÓN ESPECIALIZADA

CAPÍTULO	ARTIGO	CONCEPTO	SUBCONCEPTO	EXPLICACIÓN DO GASTO	TOTAL CONCEPTOS	TOTAL ARTIGOS E CAPITULOS
2	1			SUMAS ANTERIORES		1.331.526
		3		MAQUINARIA, INSTALACIÓNS E UTENSILIOS	4.825.738	
					4.825.738	
		4		MATERIAL DE TRANSPORTE	15.041	
					15.041	
		5		MOBILIARIO E UTENSILIOS	136.270	
					136.270	
		6		EQUIPAMENTOS PARA PROCESOS DE INFORMACIÓN	1.957.508	
					1.957.508	8.266.083
	2			MATERIAL, SUBMINISTRACIÓNS E OUTROS		
		0		MATERIAL DE OFICINA		
			00	ORDINARIO NON INVENTARIABLE	400.000	
			01	PRENSA, REVISTAS, LIBROS E OUTRAS PUBLICACIÓNS	85.810	
			02	MATERIAL INFORMÁTICO NON INVENTARIABLE	278.649	
					764.459	
		1		SUBMINISTRACIÓNS		
			00	ENERXÍA ELÉCTRICA	1.782.194	
			01	AUGA	385.090	
			02	GAS	322.551	
			03	COMBUSTIBLES	219.942	
			04	VESTIARIO	292.542	
			05	PRODUCTOS ALIMENTICIOS	2.908.862	
			06	PRODUCTOS FARMACÉUTICOS E MATERIAL SANITARIO	43.301.580	
			11	EXTRACCIÓN DE SANGUE	176.814	
			12	HEMODERIVADOS	4.831.552	
			13	INSTRUMENTAL E PEQUENOS UTENSILIOS SANITARIOS	616.857	
			14	INSTRUMENTAL E PEQUENOS UTENSILIOS NON SANITARIOS	213.884	
			15	IMPLANTES	15.370.531	
			16	OUTRO MATERIAL SANITARIO	20.514.467	
			17	MATERIAL NON SANITARIO PARA CONSUMO E REPOSICIÓN	1.379.430	
			19	MATERIAL DE LABORATORIO	7.820.869	
			20	MATERIAL DE RADIOLOXÍA	313.685	
			21	MATERIAL DE MEDICINA NUCLEAR	29.180	
				SUMASEGUE		101.244.489

ORZAMENTOS DA COMUNIDADE AUTÓNOMA GALEGA. ANO 2015

SECCIÓN	-	1 5	A CORUÑA
SERVIZO	-	0 1	E. DE XESTION INTEGRADA A CORUÑA
PROGRAMA	-	4 1 2 A	ATENCIÓN ESPECIALIZADA

CAPÍTULO	ARTIGO	CONCEPTO	SUBCONCEPTO	EXPLICACIÓN DO GASTO	TOTAL CONCEPTOS	TOTAL ARTIGOS E CAPITULOS
2	2	1		S U M A S A N T E R I O R E S		101.244.489
		99		OUTRAS SUBMINISTRACIÓNS	346.033	
					100.826.063	
		2		COMUNICACIÓNS		
		00		TELEFÓNICAS	571.901	
		01		POSTAIS	121.478	
		02		TELEGRÁFICAS	4.464	
					697.843	
		3		TRANSPORTES	1.234.670	
					1.234.670	
		4		PRIMAS DE SEGUROS	15.379	
					15.379	
		5		TRIBUTOS	304.083	
					304.083	
		6		GASTOS DIVERSOS		
		02		PUBLICIDADE E PROPAGANDA	22.157	
		06		REUNIÓNS, CONFERENCIAS E CURSOS	53.463	
		99		OUTROS	175.997	
					251.617	
		7		TRABALLOS REALIZADOS POR OUTRAS EMPRESAS		
		00		LIMPEZA E ASEO	11.307.333	
		01		SEGURANZA	2.455.994	
		03		POSTAIS	9.727	
		06		ESTUDOS E TRABALLOS TÉCNICOS	291.299	
		10		SERVIZOS CONTRATADOS DE COMEDOR	275.000	
		99		OUTROS	1.763.141	
					16.102.494	120.196.608
		3		INDEMNIZACIÓNS POR RAZÓNS DO SERVIZO		
		0		AXUDAS DE CUSTO	32.162	
					32.162	
		1		LOCOMOCIÓN	110.314	
					110.314	142.476
		5		ASISTENCIA SANITARIA CON MEDIOS ALLEOS		
		2		CONCERTOS CON INSTITUCIÓNS DE ATENCIÓN ESPECIALIZADA		
		03		CONCERTOS CON ENTIDADES PRIVADAS	21.708.940	
					21.708.940	
				S U M A E S E G U E		21.708.940

ORZAMENTOS DA COMUNIDADE AUTÓNOMA GALEGA. ANO 2015

SECCIÓN	-	1 5	A CORUÑA
SERVIZO	-	0 1	E. DE XESTION INTEGRADA A CORUÑA
PROGRAMA	-	4 1 2 A	ATENCIÓN ESPECIALIZADA

CAPÍTULO	ARTIGO	CONCEPTO	SUBCONCEPTO	EXPLICACIÓN DO GASTO	TOTAL CONCEPTOS	TOTAL ARTIGOS E CAPITULOS
2	5			SUMAS ANTERIORES		21.708.940
		3		CONCERTOS POR PROGRAMAS ESPECIAIS DE HEMODIÁLISE		
		01		HEMODIÁLISE EN CENTROS HOSPITALARIOS	4.618.051	
		03		OUTRAS HEMODIÁLISES EN CENTROS NON HOSPITALARIOS	885.732	
					5.503.783	
		4		CONCERTOS CON CENTROS DE DIAGNÓSTICO E TRATAMENTO		
		02		TERAPIA DA INSUFICIENCIA RESPIRATORIA A DOMICILIO	1.606.046	
		07		OUTROS SERVIZOS ESPECIAIS	84.609	
					1.690.655	
		5		CONCERTOS POLO PROGRAMA ESPECIAL DE TRANSPORTE		
		01		SERVIZOS CONCERTADOS DE AMBULANCIAS	2.877.477	
					2.877.477	
		8		OUTROS SERVIZOS DE ASISTENCIA SANITARIA		
		01		REINTEGROS DE ASISTENCIA SANITARIA	83.155	
		02		OUTROS SERVIZOS DE ASISTENCIA SANITARIA	24.100	
					107.255	31.888.110
						=====
				TOTAL CAPITULO 2		162.092.883
4				TRANSFERENCIAS CORRENTES		
	4			A SOCIEDADES PÚBLICAS E OUTROS ENTES PÚBLICOS DA COMUNIDADE AUTÓNOMA		
		1		A SOCIEDADES MERCANTÍS		
		15		GALARIA, EMPRESA PUBLICA DE SERVIZOS SANITARIOS	326.494	
					326.494	
		4		A UNIVERSIDADES PÚBLICAS DA COMUNIDADE AUTÓNOMA		
		1		CONVENIOS CON UNIVERSIDADES	758.000	
					758.000	1.084.494
		8		A FAMILIAS E INSTITUCIÓNS SEN FINS DE LUCRO		
		0		A FAMILIAS		
		5		ENTREGAS POR DESPRAZAMENTOS	354.183	
		6		PRÓTESES	929.011	
		7		VEHÍCULOS PARA INVÁLIDOS	824.884	
					2.108.078	2.108.078
						=====
				TOTAL CAPITULO 4		3.192.572
				TOTAL PROGRAMA 412A		359.838.535

ORZAMENTOS DA COMUNIDADE AUTÓNOMA GALEGA. ANO 2015

SECCIÓN	-	1 5	A CORUÑA
SERVIZO	-	0 1	E. DE XESTION INTEGRADA A CORUÑA
PROGRAMA	-	4 1 2 B	ATENCIÓN PRIMARIA

CAPÍTULO	ARTIGO	CONCEPTO	SUBCONCEPTO	EXPLICACIÓN DO GASTO	TOTAL CONCEPTOS	TOTAL ARTIGOS E CAPITULOS
1				GASTOS DE PERSOAL		
	2			FUNCIONARIOS		
		0		RETRIBUCIÓN BÁSICAS		
			00	SOLDOS SUBGRUPO A1	8.187.932	
			01	SOLDOS SUBGRUPO A2	6.815.811	
			02	SOLDOS SUBGRUPO C1	321.738	
			03	SOLDOS SUBGRUPO C2	3.008.554	
			04	SOLDOS AGRUPACIÓN PROFESIONAIS	482.275	
			05	TRIENIOS	4.718.519	
			10	SOLDOS SUBGRUPO A1. PERSOAL DE COTA	846.055	
			11	SOLDOS SUBGRUPO A2. PERSOAL DE COTA	627.051	
			12	SUBSTITUCIÓN MÉDICOS APD	100	
			13	SUBSTITUCIÓN PRACTICANTES A.P.D.	30.000	
					25.038.035	
		1		RETRIBUCIÓN COMPLEMENTARIAS		
			00	COMPLEMENTO DE DESTINO	8.149.235	
			01	COMPLEMENTO ESPECÍFICO	6.241.323	
			02	OUTROS COMPLEMENTOS	177.084	
			03	COMPLEMENTOS DE ATENCIÓN CONTINUADA PERSOAL FACULTATIVO	370.264	
			04	COMPLEMENTOS DE ATENCIÓN CONTINUADA PERSOAL NON FACULTATIVO	240.491	
			05	COMPLEMENTOS DE ATENCIÓN CONTINUADA OUTRO PERSOAL	152.247	
			06	COMPLEMENTO DE PENOSIDADE, RESPONSABILIDADE E DIFICULTADE	51.894	
			08	IPC GALEGO	163.611	
			16	PRESTACIONES ECONÓMICAS POR IT A COMPENSAR	100	
			17	PRESTACIONES POR DIFERENCIAS RETRIBUTIVAS EN IT. E MATERNIDADE	100	
			42	RETRIBUCIÓN COMPLEMENTARIAS DE COTA	442.515	
			43	COMPLEMENTO DE CARREIRA	2.206.651	
			44	COMPLEMENTO PERSOAL	10.000	
					18.205.515	43.243.550
	3			LABORAIS		
		1		LABORAL TEMPORAL		
			00	RETRIBUCIÓN BÁSICAS	5.456.000	
			05	TRIENIOS	9.496	
				S U M A E S E G U E		5.465.496

ORZAMENTOS DA COMUNIDADE AUTÓNOMA GALEGA. ANO 2015

SECCIÓN	-	1 5	A CORUÑA
SERVIZO	-	0 1	E. DE XESTION INTEGRADA A CORUÑA
PROGRAMA	-	4 1 2 B	ATENCIÓN PRIMARIA

CAPÍTULO	ARTIGO	CONCEPTO	SUBCONCEPTO	EXPLICACIÓN DO GASTO	TOTAL CONCEPTOS	TOTAL ARTIGOS E CAPITULOS
1	3	1		SUMAS ANTERIORES		5.465.496
		08		IPC GALEGO	20.682	
		16		PRESTACIONS ECONÓMICAS POR IT A COMPENSAR	100	
		17		PRESTACIONS POR DIFERENCIAS RETRIBUTIVAS EN IT. E MATERNIDADE	100	
					5.486.378	5.486.378
	5			INCENTIVOS AO RENDEMENTO		
		2		PRODUCTIVIDADE PERSOAL ESTATUTARIO. FACTOR FIXO		
		00		PRODUCTIVIDADE PERSOAL ESTATUTARIO. FACTOR FIXO	7.125.190	
					7.125.190	
		3		PRODUCTIVIDADE PERSOAL ESTATUTARIO. FACTOR VARIABLE		
		01		PRODUCTIVIDADE FACTOR VARIABLE. PERSOAL DIRECTIVO	45.550	
		02		PRODUCTIVIDADE FACTOR VARIABLE. PERSOAL NON DIRECTIVO	942.080	
		04		PRODUCTIVIDADE FACTOR VARIABLE. PROGRAMAS ESPECIAIS	533.600	
		05		PRODUCTIVIDADE FACTOR VARIABLE. ACTIVIDADES NON PROGRAMADAS	8.142	
					1.529.372	8.654.562
	6			COTAS, PRESTACIÓNS E GASTOS SOCIAIS A CARGO DO EMPREGADOR		
		0		COTAS SOCIAIS		
		00		SEGURIDADE SOCIAL	11.438.034	
					11.438.034	
		1		COMPLEMENTO FAMILIAR		
		05		COMPLEMENTOS DE PRESTACIÓN	110.000	
					110.000	
		2		GASTOS SOCIAIS DO PERSOAL		
		04		ACCIÓN SOCIAL	2.000	
					2.000	11.550.034
						=====
				TOTAL CAPITULO 1		68.934.524
2				GASTOS EN BENS CORRENTES E SERVIZOS		
	0			ALUGAMENTOS E CANONS		
		2		EDIFICIOS E OUTRAS CONSTRUCIÓNS	40.500	
					40.500	
		4		MATERIAL DE TRANSPORTE	14.800	
					14.800	
				SUMA E SEGUE		55.300

ORZAMENTOS DA COMUNIDADE AUTÓNOMA GALEGA. ANO 2015

SECCIÓN	-	1 5	A CORUÑA
SERVIZO	-	0 1	E. DE XESTION INTEGRADA A CORUÑA
PROGRAMA	-	4 1 2 B	ATENCIÓN PRIMARIA

CAPÍTULO	ARTIGO	CONCEPTO	SUBCONCEPTO	EXPLICACIÓN DO GASTO	TOTAL CONCEPTOS	TOTAL ARTIGOS E CAPITULOS
2	0			S U M A S A N T E R I O R E S		55.300
		6		EQUIPAMENTOS PARA PROCESOS DE INFORMACIÓN	24.151	
						24.151
		1		REPARACIÓNS, MANTEMENTO E CONSERVACIÓN		
			2	EDIFICIOS E OUTRAS CONSTRUCIÓNS	56.000	
						56.000
			3	MAQUINARIA, INSTALACIÓNS E UTENSILIOS	80.794	
						80.794
		2		MATERIAL, SUBMINISTRACIÓNS E OUTROS		136.794
			1	SUBMINISTRACIÓNS		
			00	ENERXÍA ELÉCTRICA	30.050	
			03	COMBUSTIBLES	133.603	
			06	PRODUCTOS FARMACÉUTICOS E MATERIAL SANITARIO	107.929	
			16	OUTRO MATERIAL SANITARIO	388.869	
			19	MATERIAL DE LABORATORIO	52.196	
			99	OUTRAS SUBMINISTRACIÓNS	49.796	
						762.443
			2	COMUNICACIÓNS		
			00	TELEFÓNICAS	51.091	
			01	POSTAIS	35.000	
						86.091
			7	TRABALLOS REALIZADOS POR OUTRAS EMPRESAS		
			00	LIMPEZA E ASEO	1.265.671	
			01	SEGURANZA	78.299	
			10	SERVIZOS CONTRATADOS DE COMEDOR	160.000	
			99	OUTROS	98.076	
						1.602.046
		3		INDEMNIZACIÓNS POR RAZÓNS DO SERVIZO		2.450.580
			1	LOCOMOCIÓN	7.710	
						7.710
			3	OUTRAS INDEMNIZACIÓNS	30.000	
						30.000
						37.710
						=====
				TOTAL CAPITULO 2		2.704.535

ORZAMENTOS DA COMUNIDADE AUTÓNOMA GALEGA. ANO 2015

SECCIÓN	-	1 5	A CORUÑA
SERVIZO	-	0 1	E. DE XESTION INTEGRADA A CORUÑA
PROGRAMA	-	4 1 2 B	ATENCIÓN PRIMARIA

CAPÍTULO	ARTIGO	CONCEPTO	SUBCONCEPTO	EXPLICACIÓN DO GASTO	TOTAL CONCEPTOS	TOTAL ARTIGOS E CAPITULOS
4				TRANSFERENCIAS CORRENTES		
	8			A FAMILIAS E INSTITUCIÓNS SEN FINS DE LUCRO		
		9		A FARMACIAS (RECEITAS MEDICAS)		
			0	FARMACIA (RECEITAS MÉDICAS)	122.327.673	
					122.327.673	122.327.673
						=====
				TOTAL CAPITULO 4		122.327.673
				TOTAL PROGRAMA 412B		193.966.732

ORZAMENTOS DA COMUNIDADE AUTÓNOMA GALEGA. ANO 2015


SECCIÓN	-	1 5	A CORUÑA
SERVIZO	-	0 1	E. DE XESTION INTEGRADA A CORUÑA
PROGRAMA	-	4 1 4 A	FORMACIÓN DE GRADUADOS E POSGRADUADOS

CAPÍTULO	ARTIGO	CONCEPTO	SUBCONCEPTO	EXPLICACIÓN DO GASTO	TOTAL CONCEPTOS	TOTAL ARTIGOS E CAPITULOS
1				GASTOS DE PERSOAL		
	2			FUNCIONARIOS		
		0		RETRIBUCIÓN BÁSICAS		
		00		SOLDOS SUBGRUPO A1	4.877.041	
		01		SOLDOS SUBGRUPO A2	410.302	
					5.287.343	
		1		RETRIBUCIÓN COMPLEMENTARIAS		
		02		OUTROS COMPLEMENTOS	611.482	
		03		COMPLEMENTOS DE ATENCIÓN CONTINUADA PERSOAL FACULTATIVO	2.647.288	
		04		COMPLEMENTOS DE ATENCIÓN CONTINUADA PERSOAL NON FACULTATIVO	5.117	
		08		IPC GALEGO	32.359	
		16		PRESTACIONES ECONÓMICAS POR IT A COMPENSAR	200	
		17		PRESTACIONES POR DIFERENCIAS RETRIBUTIVAS EN IT. E MATERNIDADE	200	
					3.296.646	8.583.989
	6			COTAS, PRESTACIONES E GASTOS SOCIAIS A CARGO DO EMPREGADOR		
		0		COTAS SOCIAIS		
		00		SEGURIDADE SOCIAL	2.695.978	
					2.695.978	2.695.978
						=====
				TOTAL CAPITULO 1		11.279.967
				TOTAL PROGRAMA 414A		11.279.967

ORZAMENTOS DA COMUNIDADE AUTÓNOMA GALEGA. ANO 2015

SECCIÓN	-	1 5	A CORUÑA
SERVIZO	-	0 1	E. DE XESTION INTEGRADA A CORUÑA
PROGRAMA	-	5 6 1 C	INVESTIGACIÓN SANITARIA

CAPÍTULO	ARTIGO	CONCEPTO	SUBCONCEPTO	EXPLICACIÓN DO GASTO	TOTAL CONCEPTOS	TOTAL ARTIGOS E CAPITULOS
1				GASTOS DE PERSOAL		
	3			LABORAIS		
		1		LABORAL TEMPORAL		
			00	RETRIBUCIÓN BÁSICAS	129.446	
			08	IPC GALEGO	490	
					129.936	129.936
	6			COTAS, PRESTACIÓN E GASTOS SOCIAIS A CARGO DO EMPREGADOR		
		0		COTAS SOCIAIS		
			00	SEGURIDADE SOCIAL	40.683	
					40.683	40.683
						=====
				TOTAL CAPITULO 1		170.619
				TOTAL PROGRAMA 561C		170.619
				TOTAL SERVIZO 01		565.255.853



15 A CORUÑA

05 E.DE XESTION INTEGRADA DE FERROL

ORZAMENTOS DA COMUNIDADE AUTÓNOMA GALEGA. ANO 2015

SECCIÓN	-	1 5	A CORUÑA
SERVIZO	-	0 5	E.DE XESTION INTEGRADA DE FERROL
PROGRAMA	-	4 1 2 A	ATENCIÓN ESPECIALIZADA

CAPÍTULO	ARTIGO	CONCEPTO	SUBCONCEPTO	EXPLICACIÓN DO GASTO	TOTAL CONCEPTOS	TOTAL ARTIGOS E CAPITULOS
1				GASTOS DE PERSOAL		
	2			FUNCIONARIOS		
		0		RETRIBUCIÓN BÁSICAS		
			00	SOLDOS SUBGRUPO A1	4.726.951	
			01	SOLDOS SUBGRUPO A2	6.454.114	
			02	SOLDOS SUBGRUPO C1	1.274.136	
			03	SOLDOS SUBGRUPO C2	4.208.972	
			04	SOLDOS AGRUPACIÓN PROFESIONAIS	1.999.661	
			05	TRINIOS	2.632.973	
			10	SOLDOS SUBGRUPO A1. PERSOAL DE COTA	66.553	
					21.363.360	
		1		RETRIBUCIÓN COMPLEMENTARIAS		
			00	COMPLEMENTO DE DESTINO	8.627.992	
			01	COMPLEMENTO ESPECÍFICO	6.040.944	
			02	OUTROS COMPLEMENTOS	100	
			03	COMPLEMENTOS DE ATENCIÓN CONTINUADA PERSOAL FACULTATIVO	2.100.055	
			04	COMPLEMENTOS DE ATENCIÓN CONTINUADA PERSOAL NON FACULTATIVO	972.727	
			05	COMPLEMENTOS DE ATENCIÓN CONTINUADA OUTRO PERSOAL	102	
			06	COMPLEMENTO DE PENOSIDADE, RESPONSABILIDADE E DIFICULTADE	482.232	
			08	IPC GALEGO	160.012	
			16	PRESTACIONES ECONÓMICAS POR IT A COMPENSAR	100	
			17	PRESTACIONES POR DIFERENCIAS RETRIBUTIVAS EN IT. E MATERNIDADE	100	
			42	RETRIBUCIÓN COMPLEMENTARIAS DE COTA	14.752	
			43	COMPLEMENTO DE CARREIRA	2.433.615	
					20.832.731	42.196.091
	3			LABORAIS		
		0		LABORAL FIXO		
			00	RETRIBUCIÓN BÁSICAS	28.288	
			01	OUTRAS REMUNERACIÓN	2.461	
			05	TRINIOS	4.000	
			08	IPC GALEGO	132	
			16	PRESTACIONES ECONÓMICAS POR IT A COMPENSAR	100	
			17	PRESTACIONES POR DIFERENCIAS RETRIBUTIVAS EN IT. E MATERNIDADE	100	
					35.081	
				S U M A E S E G U E		35.081

ORZAMENTOS DA COMUNIDADE AUTÓNOMA GALEGA. ANO 2015

SECCIÓN	-	1 5	A CORUÑA
SERVIZO	-	0 5	E.DE XESTION INTEGRADA DE FERROL
PROGRAMA	-	4 1 2 A	ATENCIÓN ESPECIALIZADA

CAPÍTULO	ARTIGO	CONCEPTO	SUBCONCEPTO	EXPLICACIÓN DO GASTO	TOTAL CONCEPTOS	TOTAL ARTIGOS E CAPITULOS
1	3			S U M A S A N T E R I O R E S		35.081
		1		LABORAL TEMPORAL		
		00		RETRIBUCIÓNS BÁSICAS	4.950.000	
		05		TRIENIOS	9.965	
		08		IPC GALEGO	18.769	
		16		PRESTACIONS ECONÓMICAS POR IT A COMPENSAR	100	
		17		PRESTACIONS POR DIFERENCIAS RETRIBUTIVAS EN IT. E MATERNIDADE	100	
					4.978.934	5.014.015
	4			OUTRO PERSOAL		
		0		OUTRO PERSOAL		
		00		OUTRO PERSOAL	40.122	
		01		SUBSTITUCIÓNS OUTRO PERSOAL	3.207	
		08		IPC GALEGO	164	
					43.493	43.493
	5			INCENTIVOS AO RENDEMENTO		
		2		PRODUCTIVIDADE PERSOAL ESTATUTARIO. FACTOR FIXO		
		00		PRODUCTIVIDADE PERSOAL ESTATUTARIO. FACTOR FIXO	3.994.508	
					3.994.508	
		3		PRODUCTIVIDADE PERSOAL ESTATUTARIO. FACTOR VARIABLE		
		01		PRODUCTIVIDADE FACTOR VARIABLE. PERSOAL DIRECTIVO	65.320	
		02		PRODUCTIVIDADE FACTOR VARIABLE. PERSOAL NON DIRECTIVO	588.800	
		03		PRODUCTIVIDADE FACTOR VARIABLE. PROGRAMA DE EXTRACCIÓN E TRANSPLANTES	102	
		04		PRODUCTIVIDADE FACTOR VARIABLE. PROGRAMAS ESPECIAIS	159.160	
		05		PRODUCTIVIDADE FACTOR VARIABLE. ACTIVIDADES NON PROGRAMADAS	87.400	
					900.782	4.895.290
	6			COTAS, PRESTACIÓNS E GASTOS SOCIAIS A CARGO DO EMPREGADOR		
		0		COTAS SOCIAIS		
		00		SEGURIDADE SOCIAL	11.480.684	
					11.480.684	
		1		COMPLEMENTO FAMILIAR		
		05		COMPLEMENTOS DE PRESTACIÓN	45.000	
					45.000	
				S U M A E S E G U E		11.525.684

ORZAMENTOS DA COMUNIDADE AUTÓNOMA GALEGA. ANO 2015

SECCIÓN	-	1 5	A CORUÑA
SERVIZO	-	0 5	E.DE XESTION INTEGRADA DE FERROL
PROGRAMA	-	4 1 2 A	ATENCIÓN ESPECIALIZADA

CAPÍTULO	ARTIGO	CONCEPTO	SUBCONCEPTO	EXPLICACIÓN DO GASTO	TOTAL CONCEPTOS	TOTAL ARTIGOS E CAPITULOS
1	6			S U M A S A N T E R I O R E S		11.525.684
		2		GASTOS SOCIAIS DO PERSOAL		
		04		ACCIÓN SOCIAL	3.000	
					3.000	11.528.684
						=====
				T O T A L C A P I T U L O 1		63.677.573
2				GASTOS EN BENS CORRENTES E SERVIZOS		
	0			ALUGAMENTOS E CANONS		
		2		EDIFICIOS E OUTRAS CONSTRUCIÓNS	10.000	
					10.000	
		3		MAQUINARIA, INSTALACIÓNS E UTENSILIOS	330.000	
					330.000	
		4		MATERIAL DE TRANSPORTE	25.000	
					25.000	
		5		MOBILIARIO E UTENSILIOS	9.000	
					9.000	
		6		EQUIPAMENTOS PARA PROCESOS DE INFORMACIÓN	240.000	
					240.000	614.000
	1			REPARACIÓNS, MANTEMENTO E CONSERVACIÓN		
		2		EDIFICIOS E OUTRAS CONSTRUCIÓNS	1.350.000	
					1.350.000	
		3		MAQUINARIA, INSTALACIÓNS E UTENSILIOS	990.000	
					990.000	
		4		MATERIAL DE TRANSPORTE	10.000	
					10.000	
		5		MOBILIARIO E UTENSILIOS	54.000	
					54.000	
		6		EQUIPAMENTOS PARA PROCESOS DE INFORMACIÓN	340.000	
					340.000	2.744.000
	2			MATERIAL, SUBMINISTRACIÓNS E OUTROS		
		0		MATERIAL DE OFICINA		
		00		ORDINARIO NON INVENTARIABLE	250.000	
		01		PRENSA, REVISTAS, LIBROS E OUTRAS PUBLICACIÓNS	74.000	
				S U M A E S E G U E		324.000

ORZAMENTOS DA COMUNIDADE AUTÓNOMA GALEGA. ANO 2015

SECCIÓN	-	1 5	A CORUÑA
SERVIZO	-	0 5	E.DE XESTION INTEGRADA DE FERROL
PROGRAMA	-	4 1 2 A	ATENCIÓN ESPECIALIZADA

CAPÍTULO	ARTIGO	CONCEPTO	SUBCONCEPTO	EXPLICACIÓN DO GASTO	TOTAL CONCEPTOS	TOTAL ARTIGOS E CAPITULOS
2	2	0		SUMAS ANTERIORES		324.000
			02	MATERIAL INFORMÁTICO NON INVENTARIABLE	125.000	
						449.000
			1	SUBMINISTRACIÓNS		
			00	ENERXÍA ELÉCTRICA	770.000	
			01	AUGA	140.000	
			02	GAS	20.000	
			03	COMBUSTIBLES	630.000	
			04	VESTIARIO	200.000	
			05	PRODUCTOS ALIMENTICIOS	680.000	
			06	PRODUCTOS FARMACÉUTICOS E MATERIAL SANITARIO	14.564.068	
			10	IRMANDADE DE DOADORES DE SANGUE	1.000	
			12	HEMODERIVADOS	670.000	
			13	INSTRUMENTAL E PEQUENOS UTENSILIOS SANITARIOS	200.000	
			14	INSTRUMENTAL E PEQUENOS UTENSILIOS NON SANITARIOS	30.000	
			15	IMPLANTES	3.584.046	
			16	OUTRO MATERIAL SANITARIO	5.383.114	
			17	MATERIAL NON SANITARIO PARA CONSUMO E REPOSICIÓN	200.000	
			19	MATERIAL DE LABORATORIO	3.300.000	
			20	MATERIAL DE RADIOLOXÍA	24.000	
			99	OUTRAS SUBMINISTRACIÓNS	49.000	
						30.445.228
			2	COMUNICACIÓNS		
			00	TELFÓNICAS	190.000	
			01	POSTAIS	40.000	
			02	TELEGRÁFICAS	500	
			03	TÉLEX E TELEFAX	30	
						230.530
			3	TRANSPORTES	56.000	
						56.000
			4	PRIMAS DE SEGUROS	6.000	
						6.000
			5	TRIBUTOS	3.000	
						3.000
				SUMA E SEGUE		31.189.758

ORZAMENTOS DA COMUNIDADE AUTÓNOMA GALEGA. ANO 2015

SECCIÓN	-	1 5	A CORUÑA
SERVIZO	-	0 5	E.DE XESTION INTEGRADA DE FERROL
PROGRAMA	-	4 1 2 A	ATENCIÓN ESPECIALIZADA

CAPÍTULO	ARTIGO	CONCEPTO	SUBCONCEPTO	EXPLICACIÓN DO GASTO	TOTAL CONCEPTOS	TOTAL ARTIGOS E CAPITULOS
2	2			SUMAS ANTERIORES		31.189.758
		6		GASTOS DIVERSOS		
		02		PUBLICIDADE E PROPAGANDA	3.800	
		03		XURÍDICOS, CONTENCIOSOS	800	
		06		REUNIÓNS, CONFERENCIAS E CURSOS	50.000	
		99		OUTROS	36.000	
					90.600	
		7		TRABALLOS REALIZADOS POR OUTRAS EMPRESAS		
		00		LIMPEZA E ASEO	3.680.000	
		01		SEGURANZA	1.300.000	
		06		ESTUDOS E TRABALLOS TÉCNICOS	370.000	
		10		SERVIZOS CONTRATADOS DE COMEDOR	130.000	
		99		OUTROS	1.000.000	
					6.480.000	37.760.358
	3			INDEMNIZACIÓNS POR RAZÓNS DO SERVIZO		
		0		AXUDAS DE CUSTO	12.000	
					12.000	
		1		LOCOMOCIÓN	23.000	
					23.000	35.000
	5			ASISTENCIA SANITARIA CON MEDIOS ALLEOS		
		2		CONCERTOS CON INSTITUCIÓNS DE ATENCIÓN ESPECIALIZADA		
		03		CONCERTOS CON ENTIDADES PRIVADAS	9.967.298	
					9.967.298	
		3		CONCERTOS POR PROGRAMAS ESPECIAIS DE HEMODIÁLISE		
		01		HEMODIÁLISE EN CENTROS HOSPITALARIOS	1.861.240	
		03		OUTRAS HEMODIÁLISES EN CENTROS NON HOSPITALARIOS	301.911	
					2.163.151	
		4		CONCERTOS CON CENTROS DE DIAGNÓSTICO E TRATAMENTO		
		02		TERAPIA DA INSUFICIENCIA RESPIRATORIA A DOMICILIO	631.889	
		03		CONCERTOS PARA RESONANCIA MAGNÉTICA E MEDICINA NUCLEAR	4.217	
		04		CONCERTOS PARA TAC	1.000	
		07		OUTROS SERVIZOS ESPECIAIS	76.000	
					713.106	
				SUMAS SEGUEN		12.843.555

ORZAMENTOS DA COMUNIDADE AUTÓNOMA GALEGA. ANO 2015

SECCIÓN	-	1 5	A CORUÑA
SERVIZO	-	0 5	E.DE XESTION INTEGRADA DE FERROL
PROGRAMA	-	4 1 2 A	ATENCIÓN ESPECIALIZADA

CAPÍTULO	ARTIGO	CONCEPTO	SUBCONCEPTO	EXPLICACIÓN DO GASTO	TOTAL CONCEPTOS	TOTAL ARTIGOS E CAPITULOS
2	5			SUMAS ANTERIORES		12.843.555
		5		CONCERTOS POLO PROGRAMA ESPECIAL DE TRANSPORTE		
		01		SERVIZOS CONCERTADOS DE AMBULANCIAS	1.579.863	
		02		TRASLADOS DE ENFERMOS CON OUTROS MEDIOS DE TRANSPORTE	3.233	
					1.583.096	
		8		OUTROS SERVIZOS DE ASISTENCIA SANITARIA		
		01		REINTEGROS DE ASISTENCIA SANITARIA	28.344	
		02		OUTROS SERVIZOS DE ASISTENCIA SANITARIA	12.020	
					40.364	14.467.015
						=====
				TOTAL CAPITULO 2		55.620.373
4				TRANSFERENCIAS CORRENTES		
	4			A SOCIEDADES PÚBLICAS E OUTROS ENTES PÚBLICOS DA COMUNIDADE AUTÓNOMA		
		1		A SOCIEDADES MERCANTÍS		
		15		GALARIA, EMPRESA PUBLICA DE SERVIZOS SANITARIOS	35.384	
					35.384	
	4			A UNIVERSIDADES PÚBLICAS DA COMUNIDADE AUTÓNOMA		
		1		CONVENIOS CON UNIVERSIDADES	244.310	
					244.310	279.694
	8			A FAMILIAS E INSTITUCIÓNS SEN FINS DE LUCRO		
		0		A FAMILIAS		
		5		ENTREGAS POR DESPRAZAMENTOS	120.727	
		6		PRÓTESES	316.662	
		7		VEHÍCULOS PARA INVÁLIDOS	281.170	
					718.559	718.559
						=====
				TOTAL CAPITULO 4		998.253
				TOTAL PROGRAMA 412A		120.296.199

ORZAMENTOS DA COMUNIDADE AUTÓNOMA GALEGA. ANO 2015

SECCIÓN	-	1 5	A CORUÑA
SERVIZO	-	0 5	E.DE XESTION INTEGRADA DE FERROL
PROGRAMA	-	4 1 2 B	ATENCIÓN PRIMARIA

CAPÍTULO	ARTIGO	CONCEPTO	SUBCONCEPTO	EXPLICACIÓN DO GASTO	TOTAL CONCEPTOS	TOTAL ARTIGOS E CAPITULOS
1				GASTOS DE PERSOAL		
	2			FUNCIONARIOS		
		0		RETRIBUCIÓN BÁSICAS		
			00	SOLDOS SUBGRUPO A1	3.231.096	
			01	SOLDOS SUBGRUPO A2	2.832.329	
			02	SOLDOS SUBGRUPO C1	128.846	
			03	SOLDOS SUBGRUPO C2	1.109.904	
			04	SOLDOS AGRUPACIÓN PROFESIONAIS	507.124	
			05	TRINIOS	1.873.571	
			10	SOLDOS SUBGRUPO A1. PERSOAL DE COTA	240.331	
			11	SOLDOS SUBGRUPO A2. PERSOAL DE COTA	263.770	
			12	SUBSTITUCIÓN MÉDICOS APD	100	
			13	SUBSTITUCIÓN PRACTICANTES A.P.D.	100	
					10.187.171	
		1		RETRIBUCIÓN COMPLEMENTARIAS		
			00	COMPLEMENTO DE DESTINO	3.437.051	
			01	COMPLEMENTO ESPECÍFICO	2.671.813	
			02	OUTROS COMPLEMENTOS	118.055	
			03	COMPLEMENTOS DE ATENCIÓN CONTINUADA PERSOAL FACULTATIVO	415.258	
			04	COMPLEMENTOS DE ATENCIÓN CONTINUADA PERSOAL NON FACULTATIVO	154.405	
			05	COMPLEMENTOS DE ATENCIÓN CONTINUADA OUTRO PERSOAL	69.742	
			06	COMPLEMENTO DE PENOSIDADE, RESPONSABILIDADE E DIFICULTADE	20.453	
			08	IPC GALEGO	70.138	
			16	PRESTACIONES ECONÓMICAS POR IT A COMPENSAR	100	
			17	PRESTACIONES POR DIFERENCIAS RETRIBUTIVAS EN IT. E MATERNIDADE	100	
			42	RETRIBUCIÓN COMPLEMENTARIAS DE COTA	223.878	
			43	COMPLEMENTO DE CARREIRA	1.020.055	
			44	COMPLEMENTO PERSOAL	10.000	
					8.211.048	18.398.219
	3			LABORAIS		
		1		LABORAL TEMPORAL		
			00	RETRIBUCIÓN BÁSICAS	2.311.000	
			05	TRINIOS	4.446	
				S U M A E S E G U E		2.315.446

ORZAMENTOS DA COMUNIDADE AUTÓNOMA GALEGA. ANO 2015

SECCIÓN	-	1 5	A CORUÑA
SERVIZO	-	0 5	E.DE XESTION INTEGRADA DE FERROL
PROGRAMA	-	4 1 2 B	ATENCIÓN PRIMARIA

CAPÍTULO	ARTIGO	CONCEPTO	SUBCONCEPTO	EXPLICACIÓN DO GASTO	TOTAL CONCEPTOS	TOTAL ARTIGOS E CAPITULOS
1	3	1		SUMAS ANTERIORES		2.315.446
		08		IPC GALEGO	8.762	
		16		PRESTACIONS ECONÓMICAS POR IT A COMPENSAR	100	
		17		PRESTACIONS POR DIFERENCIAS RETRIBUTIVAS EN IT. E MATERNIDADE	100	
					2.324.408	2.324.408
	5			INCENTIVOS AO RENDEMENTO		
		2		PRODUCTIVIDADE PERSOAL ESTATUTARIO. FACTOR FIXO		
		00		PRODUCTIVIDADE PERSOAL ESTATUTARIO. FACTOR FIXO	2.704.311	
					2.704.311	
		3		PRODUCTIVIDADE PERSOAL ESTATUTARIO. FACTOR VARIABLE		
		01		PRODUCTIVIDADE FACTOR VARIABLE. PERSOAL DIRECTIVO	20.424	
		02		PRODUCTIVIDADE FACTOR VARIABLE. PERSOAL NON DIRECTIVO	413.080	
		04		PRODUCTIVIDADE FACTOR VARIABLE. PROGRAMAS ESPECIAIS	204.240	
		05		PRODUCTIVIDADE FACTOR VARIABLE. ACTIVIDADES NON PROGRAMADAS	16.422	
					654.166	3.358.477
	6			COTAS, PRESTACIÓNS E GASTOS SOCIAIS A CARGO DO EMPREGADOR		
		0		COTAS SOCIAIS		
		00		SEGURIDADE SOCIAL	5.408.908	
					5.408.908	
		1		COMPLEMENTO FAMILIAR		
		05		COMPLEMENTOS DE PRESTACIÓN	20.000	
					20.000	
		2		GASTOS SOCIAIS DO PERSOAL		
		04		ACCIÓN SOCIAL	1.000	
					1.000	5.429.908
						=====
				TOTAL CAPITULO 1		29.511.012
2				GASTOS EN BENS CORRENTES E SERVIZOS		
	0			ALUGAMENTOS E CANONS		
		2		EDIFICIOS E OUTRAS CONSTRUCIÓNS	53.000	
					53.000	
		5		MOBILIARIO E UTENSILIOS	2.000	
					2.000	55.000
				SUMA E SEGUE		55.000

ORZAMENTOS DA COMUNIDADE AUTÓNOMA GALEGA. ANO 2015

SECCIÓN	-	1 5	A CORUÑA
SERVIZO	-	0 5	E.DE XESTION INTEGRADA DE FERROL
PROGRAMA	-	4 1 2 B	ATENCIÓN PRIMARIA

CAPÍTULO	ARTIGO	CONCEPTO	SUBCONCEPTO	EXPLICACIÓN DO GASTO	TOTAL CONCEPTOS	TOTAL ARTIGOS E CAPITULOS
2				SUMAS ANTERIORES		55.000
	1			REPARACIÓNS, MANTEMENTO E CONSERVACIÓN		
		2		EDIFICIOS E OUTRAS CONSTRUCIÓNS	208.000	
					208.000	
		3		MAQUINARIA, INSTALACIÓNS E UTENSILIOS	90.000	
					90.000	
		4		MATERIAL DE TRANSPORTE	1.000	
					1.000	
		5		MOBILIARIO E UTENSILIOS	53.000	
					53.000	
		6		EQUIPAMENTOS PARA PROCESOS DE INFORMACIÓN	13.000	
					13.000	365.000
	2			MATERIAL, SUBMINISTRACIÓNS E OUTROS		
		0		MATERIAL DE OFICINA		
			00	ORDINARIO NON INVENTARIABLE	47	
			01	PRENSA, REVISTAS, LIBROS E OUTRAS PUBLICACIÓNS	65	
			02	MATERIAL INFORMÁTICO NON INVENTARIABLE	100	
					212	
		1		SUBMINISTRACIÓNS		
			00	ENERXÍA ELÉCTRICA	72.000	
			01	AUGA	10.000	
			02	GAS	37.000	
			03	COMBUSTIBLES	38.000	
			04	VESTIARIO	100	
			06	PRODUCTOS FARMACÉUTICOS E MATERIAL SANITARIO	50.000	
			13	INSTRUMENTAL E PEQUENOS UTENSILIOS SANITARIOS	73.000	
			14	INSTRUMENTAL E PEQUENOS UTENSILIOS NON SANITARIOS	3.000	
			16	OUTRO MATERIAL SANITARIO	100.000	
			17	MATERIAL NON SANITARIO PARA CONSUMO E REPOSICIÓN	16.000	
			19	MATERIAL DE LABORATORIO	100	
			20	MATERIAL DE RADIOLOXÍA	800	
			99	OUTRAS SUBMINISTRACIÓNS	37.000	
					437.000	
				SUMASEGUE		437.212

ORZAMENTOS DA COMUNIDADE AUTÓNOMA GALEGA. ANO 2015

SECCIÓN	-	1 5	A CORUÑA
SERVIZO	-	0 5	E.DE XESTION INTEGRADA DE FERROL
PROGRAMA	-	4 1 2 B	ATENCIÓN PRIMARIA

CAPÍTULO	ARTIGO	CONCEPTO	SUBCONCEPTO	EXPLICACIÓN DO GASTO	TOTAL CONCEPTOS	TOTAL ARTIGOS E CAPITULOS
2	2			S U M A S A N T E R I O R E S		437.212
	2			COMUNICACIÓNS		
		00		TELEFÓNICAS	100	
		01		POSTAIS	65	
		02		TELEGRÁFICAS	60	
		03		TÉLEX E TELEFAX	30	
					255	
	3			TRANSPORTES	100	
					100	
	4			PRIMAS DE SEGUROS	1.000	
					1.000	
	5			TRIBUTOS	700	
					700	
	6			GASTOS DIVERSOS		
		02		PUBLICIDADE E PROPAGANDA	1.000	
		03		XURÍDICOS, CONTENCIOSOS	200	
		06		REUNIÓNS, CONFERENCIAS E CURSOS	6.700	
		99		OUTROS	300	
					8.200	
	7			TRABALLOS REALIZADOS POR OUTRAS EMPRESAS		
		00		LIMPEZA E ASEO	600.000	
		01		SEGURANZA	40.000	
		10		SERVIZOS CONTRATADOS DE COMEDOR	90.000	
		99		OUTROS	240.000	
					970.000	1.417.467
	3			INDEMNIZACIÓNS POR RAZÓNS DO SERVIZO		
		0		AXUDAS DE CUSTO	2.000	
					2.000	
		1		LOCOMOCIÓN	27.000	
					27.000	
		3		OUTRAS INDEMNIZACIÓNS	9.000	
					9.000	38.000
						=====
				T O T A L C A P I T U L O 2		1.875.467

ORZAMENTOS DA COMUNIDADE AUTÓNOMA GALEGA. ANO 2015


SECCIÓN	-	1 5	A CORUÑA
SERVIZO	-	0 5	E.DE XESTION INTEGRADA DE FERROL
PROGRAMA	-	4 1 2 B	ATENCIÓN PRIMARIA

CAPÍTULO	ARTIGO	CONCEPTO	SUBCONCEPTO	EXPLICACIÓN DO GASTO	TOTAL CONCEPTOS	TOTAL ARTIGOS E CAPITULOS
4				TRANSFERENCIAS CORRENTES		
	8			A FAMILIAS E INSTITUCIÓNS SEN FINS DE LUCRO		
		9		A FARMACIAS (RECEITAS MEDICAS)		
			0	FARMACIA (RECEITAS MÉDICAS)	54.150.204	54.150.204
					54.150.204	54.150.204
				TOTAL CAPITULO 4		54.150.204
				TOTAL PROGRAMA 412B		85.536.683

ORZAMENTOS DA COMUNIDADE AUTÓNOMA GALEGA. ANO 2015

SECCIÓN	-	1 5	A CORUÑA
SERVIZO	-	0 5	E.DE XESTION INTEGRADA DE FERROL
PROGRAMA	-	4 1 4 A	FORMACIÓN DE GRADUADOS E POSGRADUADOS

CAPÍTULO	ARTIGO	CONCEPTO	SUBCONCEPTO	EXPLICACIÓN DO GASTO	TOTAL CONCEPTOS	TOTAL ARTIGOS E CAPITULOS
1				GASTOS DE PERSOAL		
	2			FUNCIONARIOS		
		0		RETRIBUCIÓNS BÁSICAS		
		00		SOLDOS SUBGRUPO A1	1.138.037	
		01		SOLDOS SUBGRUPO A2	136.767	
						1.274.804
		1		RETRIBUCIÓNS COMPLEMENTARIAS		
		02		OUTROS COMPLEMENTOS	133.441	
		03		COMPLEMENTOS DE ATENCIÓN CONTINUADA PERSOAL FACULTATIVO	402.459	
		04		COMPLEMENTOS DE ATENCIÓN CONTINUADA PERSOAL NON FACULTATIVO	1.824	
		08		IPC GALEGO	6.860	
		16		PRESTACIONS ECONÓMICAS POR IT A COMPENSAR	100	
		17		PRESTACIONS POR DIFERENCIAS RETRIBUTIVAS EN IT. E MATERNIDADE	100	
						544.784
	6			COTAS, PRESTACIÓNS E GASTOS SOCIAIS A CARGO DO EMPREGADOR		1.819.588
		0		COTAS SOCIAIS		
		00		SEGURIDADE SOCIAL	628.256	
						628.256
						=====
				TOTAL CAPITULO 1		2.447.844
				TOTAL PROGRAMA 414A		2.447.844
				TOTAL SERVIZO 05		208.280.726



15 A CORUÑA

71 E.DE XESTION INTEGRADA SANTIAGO DE
COMPOSTELA

ORZAMENTOS DA COMUNIDADE AUTÓNOMA GALEGA. ANO 2015

SECCIÓN	-	1 5	A CORUÑA
SERVIZO	-	7 1	E.DE XESTION INTEGRADA SANTIAGO DE COMPOSTELA
PROGRAMA	-	4 1 1	A DIRECCIÓN E SERVIZOS XERAIS DE SANIDADE

CAPÍTULO	ARTIGO	CONCEPTO	SUBCONCEPTO	EXPLICACIÓN DO GASTO	TOTAL CONCEPTOS	TOTAL ARTIGOS E CAPITULOS
2				GASTOS EN BENS CORRENTES E SERVIZOS		
	0			ALUGAMENTOS E CANONS		
		5		MOBILIARIO E UTENSILIOS	1.005	
						1.005
	1			REPARACIÓNS, MANTEMENTO E CONSERVACIÓN		
		2		EDIFICIOS E OUTRAS CONSTRUCIÓNS	2.599	
						2.599
		3		MAQUINARIA, INSTALACIÓNS E UTENSILIOS	2.504	
						2.504
		5		MOBILIARIO E UTENSILIOS	753	
						753
						5.856
	2			MATERIAL, SUBMINISTRACIÓNS E OUTROS		
		0		MATERIAL DE OFICINA		
			02	MATERIAL INFORMÁTICO NON INVENTARIABLE	4.048	
						4.048
		1		SUBMINISTRACIÓNS		
			01	AUGA	1.264	
			03	COMBUSTIBLES	1.674	
						2.938
		5		TRIBUTOS	2.605	
						2.605
						9.591

				TOTAL CAPITULO 2		16.452
				TOTAL PROGRAMA 411A		16.452

ORZAMENTOS DA COMUNIDADE AUTÓNOMA GALEGA. ANO 2015

SECCIÓN	-	1 5	A CORUÑA
SERVIZO	-	7 1	E.DE XESTION INTEGRADA SANTIAGO DE COMPOSTELA
PROGRAMA	-	4 1 2 A	ATENCIÓN ESPECIALIZADA

CAPÍTULO	ARTIGO	CONCEPTO	SUBCONCEPTO	EXPLICACIÓN DO GASTO	TOTAL CONCEPTOS	TOTAL ARTIGOS E CAPITULOS
1				GASTOS DE PERSOAL		
	2			FUNCIONARIOS		
		0		RETRIBUCIÓN BÁSICAS		
			00	SOLDOS SUBGRUPO A1	12.670.961	
			01	SOLDOS SUBGRUPO A2	16.860.990	
			02	SOLDOS SUBGRUPO C1	3.089.012	
			03	SOLDOS SUBGRUPO C2	10.363.974	
			04	SOLDOS AGRUPACIÓN PROFESIONAIS	3.832.667	
			05	TRIENIOS	9.052.076	
			10	SOLDOS SUBGRUPO A1. PERSOAL DE COTA	126.296	
					55.995.976	
		1		RETRIBUCIÓN COMPLEMENTARIAS		
			00	COMPLEMENTO DE DESTINO	21.323.231	
			01	COMPLEMENTO ESPECÍFICO	15.053.464	
			02	OUTROS COMPLEMENTOS	7.156	
			03	COMPLEMENTOS DE ATENCIÓN CONTINUADA PERSOAL FACULTATIVO	6.112.869	
			04	COMPLEMENTOS DE ATENCIÓN CONTINUADA PERSOAL NON FACULTATIVO	3.055.658	
			05	COMPLEMENTOS DE ATENCIÓN CONTINUADA OUTRO PERSOAL	17.811	
			06	COMPLEMENTO DE PENOSIDADE, RESPONSABILIDADE E DIFICULTADE	1.820.101	
			08	IPC GALEGO	421.550	
			16	PRESTACIONES ECONÓMICAS POR IT A COMPENSAR	200	
			17	PRESTACIONES POR DIFERENCIAS RETRIBUTIVAS EN IT. E MATERNIDADE	200	
			42	RETRIBUCIÓN COMPLEMENTARIAS DE COTA	28.549	
			43	COMPLEMENTO DE CARREIRA	7.676.759	
					55.517.548	111.513.524
	3			LABORAIS		
		0		LABORAL FIXO		
			00	RETRIBUCIÓN BÁSICAS	837.255	
			01	OUTRAS REMUNERACIÓN	273.574	
			05	TRIENIOS	302.859	
			08	IPC GALEGO	4.840	
			16	PRESTACIONES ECONÓMICAS POR IT A COMPENSAR	200	
			17	PRESTACIONES POR DIFERENCIAS RETRIBUTIVAS EN IT. E MATERNIDADE	200	
				S U M A E S E G U E		1.418.928

ORZAMENTOS DA COMUNIDADE AUTÓNOMA GALEGA. ANO 2015

SECCIÓN	-	1 5	A CORUÑA
SERVIZO	-	7 1	E.DE XESTION INTEGRADA SANTIAGO DE COMPOSTELA
PROGRAMA	-	4 1 2 A	ATENCIÓN ESPECIALIZADA

CAPÍTULO	ARTIGO	CONCEPTO	SUBCONCEPTO	EXPLICACIÓN DO GASTO	TOTAL CONCEPTOS	TOTAL ARTIGOS E CAPITULOS
1	3	0		SUMAS ANTERIORES		1.418.928
			90	QUENDAS E NOITES	30.000	
						1.448.928
			1	LABORAL TEMPORAL		
			00	RETRIBUCIÓN BÁSICAS	17.405.000	
			05	TRIENIOS	30.512	
			08	IPC GALEGO	65.977	
			16	PRESTACIONS ECONÓMICAS POR IT A COMPENSAR	200	
			17	PRESTACIONS POR DIFERENCIAS RETRIBUTIVAS EN IT. E MATERNIDADE	200	
						17.501.889
			4	LABORAL DISPOSICIÓN TRANSITORIA 9ºBIS IV CONVENIO.SEN SENTENZA		
			00	RETRIBUCIÓN BÁSICAS	120.534	
			01	OUTRAS REMUNERACIÓN	9.290	
			05	TRIENIOS	10.000	
			08	IPC GALEGO	182	
						140.006
			4	OUTRO PERSOAL		19.090.823
			0	OUTRO PERSOAL		
			00	OUTRO PERSOAL	106.992	
			01	SUBSTITUCIÓN OUTRO PERSOAL	8.534	
			08	IPC GALEGO	437	
						115.963
			5	INCENTIVOS AO RENDEMENTO		115.963
			0	PRODUCTIVIDADE DE PERSOAL NON ESTATUTARIO		
			00	PRODUCTIVIDADE DE PERSOAL NON ESTATUTARIO	60.258	
						60.258
			2	PRODUCTIVIDADE PERSOAL ESTATUTARIO. FACTOR FIXO		
			00	PRODUCTIVIDADE PERSOAL ESTATUTARIO. FACTOR FIXO	9.902.177	
						9.902.177
			3	PRODUCTIVIDADE PERSOAL ESTATUTARIO. FACTOR VARIABLE		
			01	PRODUCTIVIDADE FACTOR VARIABLE. PERSOAL DIRECTIVO	142.600	
			02	PRODUCTIVIDADE FACTOR VARIABLE. PERSOAL NON DIRECTIVO	1.580.169	
			03	PRODUCTIVIDADE FACTOR VARIABLE. PROGRAMA DE EXTRACCIÓN E TRANSPLANTES	655.960	
				SUMASEGUE		12.341.164

ORZAMENTOS DA COMUNIDADE AUTÓNOMA GALEGA. ANO 2015

SECCIÓN	-	1 5	A CORUÑA
SERVIZO	-	7 1	E.DE XESTION INTEGRADA SANTIAGO DE COMPOSTELA
PROGRAMA	-	4 1 2 A	ATENCIÓN ESPECIALIZADA

CAPÍTULO	ARTIGO	CONCEPTO	SUBCONCEPTO	EXPLICACIÓN DO GASTO	TOTAL CONCEPTOS	TOTAL ARTIGOS E CAPITULOS
1	5	3		S U M A S A N T E R I O R E S		12.341.164
		04		PRODUCTIVIDADE FACTOR VARIABLE. PROGRAMAS ESPECIAIS	697.360	
		05		PRODUCTIVIDADE FACTOR VARIABLE. ACTIVIDADES NON PROGRAMADAS	214.745	
					3.290.834	13.253.269
	6			COTAS, PRESTACIÓNS E GASTOS SOCIAIS A CARGO DO EMPREGADOR		
		0		COTAS SOCIAIS		
		00		SEGURIDADE SOCIAL	30.695.825	
		34		S.SOCIAL D.T. 9ºBIS IV CONVENIO SEN SENTENZA	28.702	
					30.724.527	
		1		COMPLEMENTO FAMILIAR		
		05		COMPLEMENTOS DE PRESTACIÓN	390.000	
					390.000	
		2		GASTOS SOCIAIS DO PERSOAL		
		04		ACCIÓN SOCIAL	7.000	
					7.000	31.121.527
						=====
				T O T A L C A P I T U L O 1		175.095.106
2				GASTOS EN BENS CORRENTES E SERVIZOS		
	0			ALUGAMENTOS E CANONS		
		2		EDIFICIOS E OUTRAS CONSTRUCIÓNS	16.965	
					16.965	
		3		MAQUINARIA, INSTALACIÓNS E UTENSILIOS	334.950	
					334.950	
		4		MATERIAL DE TRANSPORTE	72.287	
					72.287	
		5		MOBILIARIO E UTENSILIOS	2.602	
					2.602	
		6		EQUIPAMENTOS PARA PROCESOS DE INFORMACIÓN	419.025	
					419.025	845.829
	1			REPARACIÓNS, MANTEMENTO E CONSERVACIÓN		
		2		EDIFICIOS E OUTRAS CONSTRUCIÓNS	831.587	
					831.587	
		3		MAQUINARIA, INSTALACIÓNS E UTENSILIOS	2.904.800	
					2.904.800	
				S U M A E S E G U E		3.736.387

ORZAMENTOS DA COMUNIDADE AUTÓNOMA GALEGA. ANO 2015

SECCIÓN	-	1 5	A CORUÑA
SERVIZO	-	7 1	E.DE XESTION INTEGRADA SANTIAGO DE COMPOSTELA
PROGRAMA	-	4 1 2	A ATENCIÓN ESPECIALIZADA

CAPÍTULO	ARTIGO	CONCEPTO	SUBCONCEPTO	EXPLICACIÓN DO GASTO	TOTAL CONCEPTOS	TOTAL ARTIGOS E CAPITULOS
2	1			SUMAS ANTERIORES		3.736.387
		4		MATERIAL DE TRANSPORTE	4.988	
						4.988
		5		MOBILIARIO E UTENSILIOS	67.639	
						67.639
		6		EQUIPAMENTOS PARA PROCESOS DE INFORMACIÓN	498.682	
						498.682
	2			MATERIAL, SUBMINISTRACIÓNS E OUTROS		4.307.696
		0		MATERIAL DE OFICINA		
		00		ORDINARIO NON INVENTARIABLE	405.271	
		01		PRENSA, REVISTAS, LIBROS E OUTRAS PUBLICACIÓNS	57.216	
		02		MATERIAL INFORMÁTICO NON INVENTARIABLE	448.157	
						910.644
		1		SUBMINISTRACIÓNS		
		00		ENERXÍA ELÉCTRICA	5.126.882	
		01		AUGA	552.707	
		03		COMBUSTIBLES	95.838	
		04		VESTIARIO	294.162	
		05		PRODUCTOS ALIMENTICIOS	3.328.088	
		06		PRODUCTOS FARMACÉUTICOS E MATERIAL SANITARIO	46.747.184	
		12		HEMODERIVADOS	5.089.426	
		13		INSTRUMENTAL E PEQUENOS UTENSILIOS SANITARIOS	271.832	
		14		INSTRUMENTAL E PEQUENOS UTENSILIOS NON SANITARIOS	42.281	
		15		IMPLANTES	17.931.181	
		16		OUTRO MATERIAL SANITARIO	17.923.511	
		17		MATERIAL NON SANITARIO PARA CONSUMO E REPOSICIÓN	502.862	
		19		MATERIAL DE LABORATORIO	8.841.290	
		20		MATERIAL DE RADIOLOXÍA	48.402	
		21		MATERIAL DE MEDICINA NUCLEAR	780.785	
		99		OUTRAS SUBMINISTRACIÓNS	101.475	
						107.677.906
		2		COMUNICACIÓNS		
		00		TELFÓNICAS	463.267	
				SUMA E SEGUE		109.051.817

ORZAMENTOS DA COMUNIDADE AUTÓNOMA GALEGA. ANO 2015

SECCIÓN	-	1 5	A CORUÑA
SERVIZO	-	7 1	E.DE XESTION INTEGRADA SANTIAGO DE COMPOSTELA
PROGRAMA	-	4 1 2 A	ATENCIÓN ESPECIALIZADA

CAPÍTULO	ARTIGO	CONCEPTO	SUBCONCEPTO	EXPLICACIÓN DO GASTO	TOTAL CONCEPTOS	TOTAL ARTIGOS E CAPITULOS
2	2	2		SUMAS ANTERIORES		109.051.817
		01		POSTAIS	90.867	
						554.134
		3		TRANSPORTES	138.528	
						138.528
		4		PRIMAS DE SEGUROS	2.454	
						2.454
		5		TRIBUTOS	60.920	
						60.920
		6		GASTOS DIVERSOS		
		03		XURÍDICOS, CONTENCIOSOS	70.534	
		06		REUNIÓNS, CONFERENCIAS E CURSOS	161	
		99		OUTROS	3.436	
						74.131
		7		TRABALLOS REALIZADOS POR OUTRAS EMPRESAS		
		00		LIMPEZA E ASEO	9.886.690	
		01		SEGURANZA	1.224.577	
		06		ESTUDOS E TRABALLOS TÉCNICOS	111.947	
		10		SERVIZOS CONTRATADOS DE COMEDOR	400.442	
		99		OUTROS	4.392.413	
						16.016.069
						125.434.786
	3			INDEMNIZACIÓNS POR RAZÓNS DO SERVIZO		
		0		AXUDAS DE CUSTO	1.998	
						1.998
		1		LOCOMOCIÓN	44.203	
						44.203
						46.201
	5			ASISTENCIA SANITARIA CON MEDIOS ALLEOS		
		2		CONCERTOS CON INSTITUCIÓNS DE ATENCIÓN ESPECIALIZADA		
		03		CONCERTOS CON ENTIDADES PRIVADAS	5.567.148	
						5.567.148
		3		CONCERTOS POR PROGRAMAS ESPECIAIS DE HEMODIÁLISE		
		01		HEMODIÁLISE EN CENTROS HOSPITALARIOS	3.199.252	
		03		OUTRAS HEMODIÁLISES EN CENTROS NON HOSPITALARIOS	900.000	
						4.099.252
				SUMASEGUE		9.666.400

ORZAMENTOS DA COMUNIDADE AUTÓNOMA GALEGA. ANO 2015

SECCIÓN	-	1 5	A CORUÑA
SERVIZO	-	7 1	E.DE XESTION INTEGRADA SANTIAGO DE COMPOSTELA
PROGRAMA	-	4 1 2 A	ATENCIÓN ESPECIALIZADA

CAPÍTULO	ARTIGO	CONCEPTO	SUBCONCEPTO	EXPLICACIÓN DO GASTO	TOTAL CONCEPTOS	TOTAL ARTIGOS E CAPITULOS
2	5			SUMAS ANTERIORES		9.666.400
		4		CONCERTOS CON CENTROS DE DIAGNÓSTICO E TRATAMENTO		
			02	TERAPIA DA INSUFICIENCIA RESPIRATORIA A DOMICILIO	1.830.460	
			07	OUTROS SERVIZOS ESPECIAIS	780.900	
					2.611.360	
		5		CONCERTOS POLO PROGRAMA ESPECIAL DE TRANSPORTE		
			01	SERVIZOS CONCERTADOS DE AMBULANCIAS	2.351.960	
					2.351.960	
		8		OUTROS SERVIZOS DE ASISTENCIA SANITARIA		
			01	REINTEGROS DE ASISTENCIA SANITARIA	25.425	
			02	OUTROS SERVIZOS DE ASISTENCIA SANITARIA	308.773	
					334.198	14.963.918
						=====
				TOTAL CAPITULO 2		145.598.430
4				TRANSFERENCIAS CORRENTES		
	4			A SOCIEDADES PÚBLICAS E OUTROS ENTES PÚBLICOS DA COMUNIDADE AUTÓNOMA		
		1		A SOCIEDADES MERCANTÍS		
			15	GALARIA, EMPRESA PUBLICA DE SERVIZOS SANITARIOS	928.134	
					928.134	
		4		A UNIVERSIDADES PÚBLICAS DA COMUNIDADE AUTÓNOMA		
			1	CONVENIOS CON UNIVERSIDADES	4.600.000	
					4.600.000	5.528.134
		8		A FAMILIAS E INSTITUCIÓNS SEN FINS DE LUCRO		
			0	A FAMILIAS		
			2	ACTIVIDADES DE INTERESE SANITARIO. LABORTERAPIA	34.920	
			5	ENTREGAS POR DESPRAZAMENTOS	291.928	
			6	PRÓTESES	874.005	
			7	VEHÍCULOS PARA INVÁLIDOS	768.970	
					1.969.823	1.969.823
						=====
				TOTAL CAPITULO 4		7.497.957
8				ACTIVOS FINANCEIROS		
	3			CONCESION DE PRÉSTAMOS FÓRA DO SECTOR PÚBLICO		
		1		PRÉSTAMOS A LONGO PRAZO		
			08	A FAMILIAS E INSTINTUCIÓNS SEN FINS DE LUCRO	48.081	
					48.081	48.081
						=====
				TOTAL CAPITULO 8		48.081
				TOTAL PROGRAMA 412A		328.239.574

ORZAMENTOS DA COMUNIDADE AUTÓNOMA GALEGA. ANO 2015

SECCIÓN	-	1 5	A CORUÑA
SERVIZO	-	7 1	E.DE XESTION INTEGRADA SANTIAGO DE COMPOSTELA
PROGRAMA	-	4 1 2 B	ATENCIÓN PRIMARIA

CAPÍTULO	ARTIGO	CONCEPTO	SUBCONCEPTO	EXPLICACIÓN DO GASTO	TOTAL CONCEPTOS	TOTAL ARTIGOS E CAPITULOS
1				GASTOS DE PERSOAL		
	2			FUNCIONARIOS		
		0		RETRIBUCIÓN BÁSICAS		
			00	SOLDOS SUBGRUPO A1	7.240.227	
			01	SOLDOS SUBGRUPO A2	6.536.859	
			02	SOLDOS SUBGRUPO C1	203.083	
			03	SOLDOS SUBGRUPO C2	2.345.155	
			04	SOLDOS AGRUPACIÓN PROFESIONAIS	665.142	
			05	TRIENIOS	4.021.626	
			10	SOLDOS SUBGRUPO A1. PERSOAL DE COTA	1.089.863	
			11	SOLDOS SUBGRUPO A2. PERSOAL DE COTA	1.055.120	
			12	SUBSTITUCIÓN MÉDICOS APD	100	
			13	SUBSTITUCIÓN PRACTICANTES A.P.D.	100	
					23.157.275	
		1		RETRIBUCIÓN COMPLEMENTARIAS		
			00	COMPLEMENTO DE DESTINO	7.042.852	
			01	COMPLEMENTO ESPECÍFICO	5.378.012	
			02	OUTROS COMPLEMENTOS	147.569	
			03	COMPLEMENTOS DE ATENCIÓN CONTINUADA PERSOAL FACULTATIVO	489.797	
			04	COMPLEMENTOS DE ATENCIÓN CONTINUADA PERSOAL NON FACULTATIVO	256.964	
			05	COMPLEMENTOS DE ATENCIÓN CONTINUADA OUTRO PERSOAL	107.108	
			06	COMPLEMENTO DE PENOSIDADE, RESPONSABILIDADE E DIFICULTADE	34.883	
			08	IPC GALEGO	149.934	
			16	PRESTACIONES ECONÓMICAS POR IT A COMPENSAR	100	
			17	PRESTACIONES POR DIFERENCIAS RETRIBUTIVAS EN IT. E MATERNIDADE	100	
			42	RETRIBUCIÓN COMPLEMENTARIAS DE COTA	944.426	
			43	COMPLEMENTO DE CARREIRA	1.936.024	
			44	COMPLEMENTO PERSOAL	30.000	
					16.517.769	39.675.044
	3			LABORAIS		
		1		LABORAL TEMPORAL		
			00	RETRIBUCIÓN BÁSICAS	4.905.000	
			05	TRIENIOS	8.494	
				S U M A E S E G U E		4.913.494

ORZAMENTOS DA COMUNIDADE AUTÓNOMA GALEGA. ANO 2015

SECCIÓN	-	1 5	A CORUÑA
SERVIZO	-	7 1	E.DE XESTION INTEGRADA SANTIAGO DE COMPOSTELA
PROGRAMA	-	4 1 2 B	ATENCIÓN PRIMARIA

CAPÍTULO	ARTIGO	CONCEPTO	SUBCONCEPTO	EXPLICACIÓN DO GASTO	TOTAL CONCEPTOS	TOTAL ARTIGOS E CAPITULOS
1	3	1		SUMAS ANTERIORES		4.913.494
		08		IPC GALEGO	18.593	
		16		PRESTACIONS ECONÓMICAS POR IT A COMPENSAR	100	
		17		PRESTACIONS POR DIFERENCIAS RETRIBUTIVAS EN IT. E MATERNIDADE	100	
					4.932.287	4.932.287
	5			INCENTIVOS AO RENDEMENTO		
		2		PRODUCTIVIDADE PERSOAL ESTATUTARIO. FACTOR FIXO		
		00		PRODUCTIVIDADE PERSOAL ESTATUTARIO. FACTOR FIXO	5.707.408	
					5.707.408	
		3		PRODUCTIVIDADE PERSOAL ESTATUTARIO. FACTOR VARIABLE		
		01		PRODUCTIVIDADE FACTOR VARIABLE. PERSOAL DIRECTIVO	36.775	
		02		PRODUCTIVIDADE FACTOR VARIABLE. PERSOAL NON DIRECTIVO	685.627	
		04		PRODUCTIVIDADE FACTOR VARIABLE. PROGRAMAS ESPECIAIS	245.640	
		05		PRODUCTIVIDADE FACTOR VARIABLE. ACTIVIDADES NON PROGRAMADAS	16.422	
					984.464	6.691.872
	6			COTAS, PRESTACIÓNS E GASTOS SOCIAIS A CARGO DO EMPREGADOR		
		0		COTAS SOCIAIS		
		00		SEGURIDADE SOCIAL	10.327.907	
					10.327.907	
		1		COMPLEMENTO FAMILIAR		
		05		COMPLEMENTOS DE PRESTACIÓN	45.000	
					45.000	
		2		GASTOS SOCIAIS DO PERSOAL		
		04		ACCIÓN SOCIAL	1.000	
					1.000	10.373.907
						=====
				TOTAL CAPITULO 1		61.673.110
2				GASTOS EN BENS CORRENTES E SERVIZOS		
	1			REPARACIÓNS, MANTEMENTO E CONSERVACIÓN		
		2		EDIFICIOS E OUTRAS CONSTRUCIÓNS	50.483	
					50.483	
		3		MAQUINARIA, INSTALACIÓNS E UTENSILIOS	123.315	
					123.315	
				SUMA E SEGUE		173.798

ORZAMENTOS DA COMUNIDADE AUTÓNOMA GALEGA. ANO 2015

SECCIÓN	-	1 5	A CORUÑA
SERVIZO	-	7 1	E.DE XESTION INTEGRADA SANTIAGO DE COMPOSTELA
PROGRAMA	-	4 1 2 B	ATENCIÓN PRIMARIA

CAPÍTULO	ARTIGO	CONCEPTO	SUBCONCEPTO	EXPLICACIÓN DO GASTO	TOTAL CONCEPTOS	TOTAL ARTIGOS E CAPITULOS
2	1			S U M A S A N T E R I O R E S		173.798
		4		MATERIAL DE TRANSPORTE	1.061	
						1.061
		5		MOBILIARIO E UTENSILIOS	25.791	
						25.791
		6		EQUIPAMENTOS PARA PROCESOS DE INFORMACIÓN	1.288	
						1.288
						201.938
	2			MATERIAL, SUBMINISTRACIÓNS E OUTROS		
		0		MATERIAL DE OFICINA		
			00	ORDINARIO NON INVENTARIABLE	13.879	
						13.879
		1		SUBMINISTRACIÓNS		
			00	ENERXÍA ELÉCTRICA	223.244	
			01	AUGA	19.181	
			02	GAS	25.114	
			03	COMBUSTIBLES	189.207	
			04	VESTIARIO	3.827	
			06	PRODUCTOS FARMACÉUTICOS E MATERIAL SANITARIO	19.021	
			13	INSTRUMENTAL E PEQUENOS UTENSILIOS SANITARIOS	1.522	
			14	INSTRUMENTAL E PEQUENOS UTENSILIOS NON SANITARIOS	889	
			16	OUTRO MATERIAL SANITARIO	364.935	
			17	MATERIAL NON SANITARIO PARA CONSUMO E REPOSICIÓN	811	
			19	MATERIAL DE LABORATORIO	168.563	
			99	OUTRAS SUBMINISTRACIÓNS	10.068	
						1.026.382
		2		COMUNICACIÓNS		
			00	TELEFÓNICAS	63.952	
			01	POSTAIS	5.517	
						69.469
		3		TRANSPORTES	159.121	
						159.121
		4		PRIMAS DE SEGUROS	866	
						866
				S U M A E S E G U E		1.269.717

ORZAMENTOS DA COMUNIDADE AUTÓNOMA GALEGA. ANO 2015

SECCIÓN	-	1 5	A CORUÑA
SERVIZO	-	7 1	E.DE XESTION INTEGRADA SANTIAGO DE COMPOSTELA
PROGRAMA	-	4 1 2 B	ATENCIÓN PRIMARIA

CAPÍTULO	ARTIGO	CONCEPTO	SUBCONCEPTO	EXPLICACIÓN DO GASTO	TOTAL CONCEPTOS	TOTAL ARTIGOS E CAPITULOS
2	2			SUMAS ANTERIORES		1.269.717
		5		TRIBUTOS	37.752	
					37.752	
		7		TRABALLOS REALIZADOS POR OUTRAS EMPRESAS		
		00		LIMPEZA E ASEO	806.738	
		01		SEGURANZA	64.855	
		10		SERVIZOS CONTRATADOS DE COMEDOR	79.536	
		99		OUTROS	55.404	
					1.006.533	2.314.002
	3			INDEMNIZACIÓNS POR RAZÓNS DO SERVIZO		
		1		LOCOMOCIÓN	11.445	
					11.445	
		3		OUTRAS INDEMNIZACIÓNS	79.782	
					79.782	91.227
						=====
				TOTAL CAPITULO 2		2.607.167
4				TRANSFERENCIAS CORRENTES		
	8			A FAMILIAS E INSTITUCIÓNS SEN FINS DE LUCRO		
		9		A FARMACIAS (RECEITAS MEDICAS)		
		0		FARMACIA (RECEITAS MÉDICAS)	98.062.351	
					98.062.351	98.062.351
						=====
				TOTAL CAPITULO 4		98.062.351
				TOTAL PROGRAMA 412B		162.342.628

ORZAMENTOS DA COMUNIDADE AUTÓNOMA GALEGA. ANO 2015

SECCIÓN	-	1 5	A CORUÑA
SERVIZO	-	7 1	E.DE XESTION INTEGRADA SANTIAGO DE COMPOSTELA
PROGRAMA	-	4 1 4 A	FORMACIÓN DE GRADUADOS E POSGRADUADOS

CAPÍTULO	ARTIGO	CONCEPTO	SUBCONCEPTO	EXPLICACIÓN DO GASTO	TOTAL CONCEPTOS	TOTAL ARTIGOS E CAPITULOS
1				GASTOS DE PERSOAL		
	2			FUNCIONARIOS		
		0		RETRIBUCIÓN BÁSICAS		
		00		SOLDOS SUBGRUPO A1	4.672.720	
		01		SOLDOS SUBGRUPO A2	54.707	
					4.727.427	
		1		RETRIBUCIÓN COMPLEMENTARIAS		
		02		OUTROS COMPLEMENTOS	573.585	
		03		COMPLEMENTOS DE ATENCIÓN CONTINUADA PERSOAL FACULTATIVO	1.947.919	
		04		COMPLEMENTOS DE ATENCIÓN CONTINUADA PERSOAL NON FACULTATIVO	13.340	
		08		IPC GALEGO	27.482	
		16		PRESTACIONES ECONÓMICAS POR IT A COMPENSAR	200	
		17		PRESTACIONES POR DIFERENCIAS RETRIBUTIVAS EN IT. E MATERNIDADE	200	
					2.562.726	7.290.153
	6			COTAS, PRESTACIONES E GASTOS SOCIAIS A CARGO DO EMPREGADOR		
		0		COTAS SOCIAIS		
		00		SEGURIDADE SOCIAL	2.444.335	
					2.444.335	2.444.335
						=====
				TOTAL CAPITULO 1		9.734.488
				TOTAL PROGRAMA 414A		9.734.488

ORZAMENTOS DA COMUNIDADE AUTÓNOMA GALEGA. ANO 2015

SECCIÓN	-	1 5	A CORUÑA
SERVIZO	-	7 1	E.DE XESTION INTEGRADA SANTIAGO DE COMPOSTELA
PROGRAMA	-	5 6 1 C	INVESTIGACIÓN SANITARIA


CAPÍTULO	ARTIGO	CONCEPTO	SUBCONCEPTO	EXPLICACIÓN DO GASTO	TOTAL CONCEPTOS	TOTAL ARTIGOS E CAPITULOS
1				GASTOS DE PERSOAL		
	3			LABORAIS		
		1		LABORAL TEMPORAL		
			00	RETRIBUCIÓNS BÁSICAS	115.848	
			08	IPC GALEGO	438	
						116.286
	6			COTAS, PRESTACIÓNS E GASTOS SOCIAIS A CARGO DO EMPREGADOR		
		0		COTAS SOCIAIS		
			00	SEGURIDADE SOCIAL	36.409	
						36.409
						=====
				TOTAL CAPITULO 1		152.695
				TOTAL PROGRAMA 561C		152.695
				TOTAL SERVIZO 71		500.485.837
				TOTAL SECCION 15		1.274.022.416

ORZAMENTOS DA COMUNIDADE AUTÓNOMA GALEGA. ANO 2015


A CORUÑA

RESUMO POR ARTIGOS DE OPERACIONES DE GASTOS

CAPI-TULO	ARTIGO	EXPLICACION DO GASTO	TOTAL
1		GASTOS DE PERSOAL	
	2	FUNCIONARIOS	402.092.351
	3	LABORAIS	52.318.314
	4	OUTRO PERSOAL	254.219
	5	INCENTIVOS AO RENDEMENTO	52.326.747
	6	COTAS, PRESTACIÓNS E GASTOS SOCIAIS A CARGO DO EMPREGADOR	110.238.387
			617.230.018
2		GASTOS EN BENS CORRENTES E SERVIZOS	
	0	ALUGAMENTOS E CANONS	3.194.891
	1	REPARACIÓNS, MANTEMENTO E CONSERVACIÓN	16.027.367
	2	MATERIAL, SUBMINISTRACIÓNS E OUTROS	289.583.392
	3	INDEMNIZACIÓNS POR RAZÓNS DO SERVIZO	390.614
	5	ASISTENCIA SANITARIA CON MEDIOS ALLEOS	61.319.043
			370.515.307
4		TRANSFERENCIAS CORRENTES	
	4	A SOCIEDADES PÚBLICAS E OUTROS ENTES PÚBLICOS DA COMUNIDADE AUTÓNOMA	6.892.322
	8	A FAMILIAS E INSTITUCIÓNS SEN FINS DE LUCRO	279.336.688
			286.229.010
8		ACTIVOS FINANCEIROS	
	3	CONCESION DE PRÉSTAMOS FÓRA DO SECTOR PÚBLICO	48.081
			48.081
		T O T A L	1.274.022.416



LUGO



27 LUGO

01 ESTRUTURA XESTION INTEGRADA DE LUGO,
CERVO E MONFORTE

ORZAMENTOS DA COMUNIDADE AUTÓNOMA GALEGA. ANO 2015

SECCIÓN	-	2 7	LUGO
SERVIZO	-	0 1	ESTRUTURA XESTION INTEGRADA DE LUGO, CERVO E MONFORTE
PROGRAMA	-	4 1 2 A	ATENCIÓN ESPECIALIZADA

CAPÍTULO	ARTIGO	CONCEPTO	SUBCONCEPTO	EXPLICACIÓN DO GASTO	TOTAL CONCEPTOS	TOTAL ARTIGOS E CAPITULOS
1				GASTOS DE PERSOAL		
	2			FUNCIONARIOS		
		0		RETRIBUCIÓN BÁSICAS		
			00	SOLDOS SUBGRUPO A1	9.754.277	
			01	SOLDOS SUBGRUPO A2	13.813.311	
			02	SOLDOS SUBGRUPO C1	2.607.731	
			03	SOLDOS SUBGRUPO C2	9.635.679	
			04	SOLDOS AGRUPACIÓN PROFESIONAIS	3.427.280	
			05	TRIENIOS	7.046.328	
			10	SOLDOS SUBGRUPO A1. PERSOAL DE COTA	267.997	
					46.552.603	
		1		RETRIBUCIÓN COMPLEMENTARIAS		
			00	COMPLEMENTO DE DESTINO	17.958.327	
			01	COMPLEMENTO ESPECÍFICO	12.781.646	
			02	OUTROS COMPLEMENTOS	3.118	
			03	COMPLEMENTOS DE ATENCIÓN CONTINUADA PERSOAL FACULTATIVO	5.502.332	
			04	COMPLEMENTOS DE ATENCIÓN CONTINUADA PERSOAL NON FACULTATIVO	2.778.765	
			05	COMPLEMENTOS DE ATENCIÓN CONTINUADA OUTRO PERSOAL	467.991	
			06	COMPLEMENTO DE PENOSIDADE, RESPONSABILIDADE E DIFICULTADE	1.544.833	
			08	IPC GALEGO	355.047	
			16	PRESTACIONES ECONÓMICAS POR IT A COMPENSAR	402	
			17	PRESTACIONES POR DIFERENCIAS RETRIBUTIVAS EN IT. E MATERNIDADE	402	
			41	COMPLEMENTOS TRANSITORIOS ABSORBIBLES	16.234	
			42	RETRIBUCIÓN COMPLEMENTARIAS DE COTA	62.238	
			43	COMPLEMENTO DE CARREIRA	5.908.878	
					47.380.213	93.932.816
	3			LABORAIS		
		0		LABORAL FIXO		
			00	RETRIBUCIÓN BÁSICAS	46.751	
			01	OUTRAS REMUNERACIÓN	355.390	
			05	TRIENIOS	170.057	
			08	IPC GALEGO	2.166	
			16	PRESTACIONES ECONÓMICAS POR IT A COMPENSAR	200	
				S U M A E S E G U E		574.564

ORZAMENTOS DA COMUNIDADE AUTÓNOMA GALEGA. ANO 2015

SECCIÓN	-	2 7	LUGO
SERVIZO	-	0 1	ESTRUTURA XESTION INTEGRADA DE LUGO, CERVO E MONFORTE
PROGRAMA	-	4 1 2 A	ATENCIÓN ESPECIALIZADA

CAPÍTULO	ARTIGO	CONCEPTO	SUBCONCEPTO	EXPLICACIÓN DO GASTO	TOTAL CONCEPTOS	TOTAL ARTIGOS E CAPITULOS
1	3	0		SUMAS ANTERIORES		574.564
			17	PRESTACIONS POR DIFERENCIAS RETRIBUTIVAS EN IT. E MATERNIDADE	200	
					574.764	
			1	LABORAL TEMPORAL		
			00	RETRIBUCIÓN BÁSICAS	12.506.216	
			05	TRIENIOS	22.495	
			08	IPC GALEGO	47.411	
			16	PRESTACIONS ECONÓMICAS POR IT A COMPENSAR	300	
			17	PRESTACIONS POR DIFERENCIAS RETRIBUTIVAS EN IT. E MATERNIDADE	300	
					12.576.722	13.151.486
	4			OUTRO PERSOAL		
			0	OUTRO PERSOAL		
			00	OUTRO PERSOAL	86.931	
			01	SUBSTITUCIÓN OUTRO PERSOAL	7.007	
			08	IPC GALEGO	356	
					94.294	94.294
	5			INCENTIVOS AO RENDEMENTO		
			0	PRODUCTIVIDADE DE PERSOAL NON ESTATUTARIO		
			00	PRODUCTIVIDADE DE PERSOAL NON ESTATUTARIO	330.017	
					330.017	
			2	PRODUCTIVIDADE PERSOAL ESTATUTARIO. FACTOR FIXO		
			00	PRODUCTIVIDADE PERSOAL ESTATUTARIO. FACTOR FIXO	8.169.581	
					8.169.581	
			3	PRODUCTIVIDADE PERSOAL ESTATUTARIO. FACTOR VARIABLE		
			01	PRODUCTIVIDADE FACTOR VARIABLE. PERSOAL DIRECTIVO	137.667	
			02	PRODUCTIVIDADE FACTOR VARIABLE. PERSOAL NON DIRECTIVO	1.314.861	
			03	PRODUCTIVIDADE FACTOR VARIABLE. PROGRAMA DE EXTRACCIÓN E TRANSPLANTES	306	
			04	PRODUCTIVIDADE FACTOR VARIABLE. PROGRAMAS ESPECIAIS	440.662	
			05	PRODUCTIVIDADE FACTOR VARIABLE. ACTIVIDADES NON PROGRAMADAS	189.673	
					2.083.169	10.582.767
	6			COTAS, PRESTACIONS E GASTOS SOCIAIS A CARGO DO EMPREGADOR		
			0	COTAS SOCIAIS		
			00	SEGURIDADE SOCIAL	25.558.693	
					25.558.693	
				SUMAS SEGUEN		25.558.693

ORZAMENTOS DA COMUNIDADE AUTÓNOMA GALEGA. ANO 2015

SECCIÓN	-	2 7	LUGO
SERVIZO	-	0 1	ESTRUTURA XESTION INTEGRADA DE LUGO, CERVO E MONFORTE
PROGRAMA	-	4 1 2 A	ATENCIÓN ESPECIALIZADA

CAPÍTULO	ARTIGO	CONCEPTO	SUBCONCEPTO	EXPLICACIÓN DO GASTO	TOTAL CONCEPTOS	TOTAL ARTIGOS E CAPITULOS
1	6			S U M A S A N T E R I O R E S		25.558.693
		1		COMPLEMENTO FAMILIAR		
		05		COMPLEMENTOS DE PRESTACIÓN	30.000	
					30.000	
		2		GASTOS SOCIAIS DO PERSOAL		
		04		ACCIÓN SOCIAL	8.000	
					8.000	25.596.693
						=====
				T O T A L C A P I T U L O 1		143.358.056
2	0			GASTOS EN BENS CORRENTES E SERVIZOS		
		3		ALUGAMENTOS E CANONS		
		3		MAQUINARIA, INSTALACIÓNS E UTENSILIOS	127.415	
					127.415	
		4		MATERIAL DE TRANSPORTE	38.000	
					38.000	
		6		EQUIPAMENTOS PARA PROCESOS DE INFORMACIÓN	459.000	
					459.000	624.415
	1			REPARACIÓNS, MANTEMENTO E CONSERVACIÓN		
		0		INFRAESTRUCTURA E BENS NATURAIS	3.000	
					3.000	
		2		EDIFICIOS E OUTRAS CONSTRUCIÓNS	270.200	
					270.200	
		3		MAQUINARIA, INSTALACIÓNS E UTENSILIOS	2.193.608	
					2.193.608	
		4		MATERIAL DE TRANSPORTE	10.200	
					10.200	
		5		MOBILIARIO E UTENSILIOS	62.500	
					62.500	
		6		EQUIPAMENTOS PARA PROCESOS DE INFORMACIÓN	167.667	
					167.667	2.707.175
	2			MATERIAL, SUBMINISTRACIÓNS E OUTROS		
		0		MATERIAL DE OFICINA		
		00		ORDINARIO NON INVENTARIABLE	296.500	
						296.500
				S U M A E S E G U E		

ORZAMENTOS DA COMUNIDADE AUTÓNOMA GALEGA. ANO 2015

SECCIÓN	-	2 7	LUGO
SERVIZO	-	0 1	ESTRUTURA XESTION INTEGRADA DE LUGO, CERVO E MONFORTE
PROGRAMA	-	4 1 2 A	ATENCIÓN ESPECIALIZADA

CAPÍTULO	ARTIGO	CONCEPTO	SUBCONCEPTO	EXPLICACIÓN DO GASTO	TOTAL CONCEPTOS	TOTAL ARTIGOS E CAPITULOS
2	2	0		SUMAS ANTERIORES		296.500
		01		PRENSA, REVISTAS, LIBROS E OUTRAS PUBLICACIÓNS	50.000	
		02		MATERIAL INFORMÁTICO NON INVENTARIABLE	170.775	
					517.275	
		1		SUBMINISTRACIÓNS		
		00		ENERXÍA ELÉCTRICA	3.637.040	
		01		AUGA	167.635	
		02		GAS	1.800.000	
		03		COMBUSTIBLES	630.000	
		04		VESTIARIO	160.000	
		05		PRODUCTOS ALIMENTICIOS	1.000.000	
		06		PRODUCTOS FARMACÉUTICOS E MATERIAL SANITARIO	25.748.967	
		12		HEMODERIVADOS	1.748.762	
		13		INSTRUMENTAL E PEQUENOS UTENSILIOS SANITARIOS	250.000	
		14		INSTRUMENTAL E PEQUENOS UTENSILIOS NON SANITARIOS	72.500	
		15		IMPLANTES	8.237.594	
		16		OUTRO MATERIAL SANITARIO	8.900.000	
		17		MATERIAL NON SANITARIO PARA CONSUMO E REPOSICIÓN	400.000	
		19		MATERIAL DE LABORATORIO	7.223.515	
		20		MATERIAL DE RADIOLOXÍA	104.000	
		99		OUTRAS SUBMINISTRACIÓNS	281.184	
					60.361.197	
		2		COMUNICACIÓNS		
		00		TELEFÓNICAS	306.068	
		01		POSTAIS	96.405	
		02		TELEGRÁFICAS	1.000	
					403.473	
		3		TRANSPORTES	160.307	
					160.307	
		4		PRIMAS DE SEGUROS	3.380	
					3.380	
		5		TRIBUTOS	642.233	
					642.233	
				SUM A E S E G U E		62.087.865

ORZAMENTOS DA COMUNIDADE AUTÓNOMA GALEGA. ANO 2015

SECCIÓN	-	2 7	LUGO
SERVIZO	-	0 1	ESTRUTURA XESTION INTEGRADA DE LUGO, CERVO E MONFORTE
PROGRAMA	-	4 1 2 A	ATENCIÓN ESPECIALIZADA

CAPÍTULO	ARTIGO	CONCEPTO	SUBCONCEPTO	EXPLICACIÓN DO GASTO	TOTAL CONCEPTOS	TOTAL ARTIGOS E CAPITULOS
2	2			SUMAS ANTERIORES		62.087.865
		6		GASTOS DIVERSOS		
		02		PUBLICIDADE E PROPAGANDA	3.100	
		03		XURÍDICOS, CONTENCIOSOS	6.600	
		06		REUNIÓNS, CONFERENCIAS E CURSOS	7.100	
		99		OUTROS	7.166	
					23.966	
		7		TRABALLOS REALIZADOS POR OUTRAS EMPRESAS		
		00		LIMPEZA E ASEO	6.882.366	
		01		SEGURANZA	1.555.509	
		06		ESTUDOS E TRABALLOS TÉCNICOS	307.000	
		99		OUTROS	3.757.288	
					12.502.163	74.613.994
	3			INDEMNIZACIÓNS POR RAZÓNS DO SERVIZO		
		0		AXUDAS DE CUSTO	50.000	
					50.000	
		1		LOCOMOCIÓN	57.000	
					57.000	107.000
	5			ASISTENCIA SANITARIA CON MEDIOS ALLEOS		
		2		CONCERTOS CON INSTITUCIÓNS DE ATENCIÓN ESPECIALIZADA		
		02		CONCERTOS CON ENTES TERRITORIAIS	3.756.994	
		03		CONCERTOS CON ENTIDADES PRIVADAS	4.891.285	
					8.648.279	
		3		CONCERTOS POR PROGRAMAS ESPECIAIS DE HEMODIÁLISE		
		02		CLUB DE DIÁLISE	1.811.302	
		03		OUTRAS HEMODIÁLISES EN CENTROS NON HOSPITALARIOS	846.429	
					2.657.731	
		4		CONCERTOS CON CENTROS DE DIAGNÓSTICO E TRATAMENTO		
		02		TERAPIA DA INSUFICIENCIA RESPIRATORIA A DOMICILIO	2.100.000	
		03		CONCERTOS PARA RESONANCIA MAGNÉTICA E MEDICINA NUCLEAR	1.050.000	
		04		CONCERTOS PARA TAC	400.000	
		05		CONCERTOS PARA REHABILITACIÓN-FISIOTERAPIA	385.830	
		07		OUTROS SERVIZOS ESPECIAIS	360.000	
					4.295.830	
				SUMASEGUE		15.601.840

ORZAMENTOS DA COMUNIDADE AUTÓNOMA GALEGA. ANO 2015

SECCIÓN	-	2 7	LUGO
SERVIZO	-	0 1	ESTRUTURA XESTION INTEGRADA DE LUGO, CERVO E MONFORTE
PROGRAMA	-	4 1 2 A	ATENCIÓN ESPECIALIZADA

CAPÍTULO	ARTIGO	CONCEPTO	SUBCONCEPTO	EXPLICACIÓN DO GASTO	TOTAL CONCEPTOS	TOTAL ARTIGOS E CAPITULOS
2	5			SUMAS ANTERIORES		15.601.840
	5			CONCERTOS POLO PROGRAMA ESPECIAL DE TRANSPORTE		
		01		SERVIZOS CONCERTADOS DE AMBULANCIAS	3.268.042	
					3.268.042	
	8			OUTROS SERVIZOS DE ASISTENCIA SANITARIA		
		01		REINTEGROS DE ASISTENCIA SANITARIA	95.000	
		02		OUTROS SERVIZOS DE ASISTENCIA SANITARIA	30.000	
					125.000	18.994.882
						=====
				TOTAL CAPITULO 2		97.047.466
4				TRANSFERENCIAS CORRENTES		
	4			A SOCIEDADES PÚBLICAS E OUTROS ENTES PÚBLICOS DA COMUNIDADE AUTÓNOMA		
		1		A SOCIEDADES MERCANTÍS		
		15		GALARIA, EMPRESA PUBLICA DE SERVIZOS SANITARIOS	581.195	
					581.195	581.195
	8			A FAMILIAS E INSTITUCIÓNS SEN FINS DE LUCRO		
		0		A FAMILIAS		
		5		ENTREGAS POR DESPRAZAMENTO	1.264.146	
		6		PRÓTESES	530.777	
		7		VEHÍCULOS PARA INVÁLIDOS	620.105	
					2.415.028	2.415.028
						=====
				TOTAL CAPITULO 4		2.996.223
				TOTAL PROGRAMA 412A		243.401.745

ORZAMENTOS DA COMUNIDADE AUTÓNOMA GALEGA. ANO 2015

SECCIÓN	-	2 7	LUGO
SERVIZO	-	0 1	ESTRUTURA XESTION INTEGRADA DE LUGO, CERVO E MONFORTE
PROGRAMA	-	4 1 2 B	ATENCIÓN PRIMARIA

CAPÍTULO	ARTIGO	CONCEPTO	SUBCONCEPTO	EXPLICACIÓN DO GASTO	TOTAL CONCEPTOS	TOTAL ARTIGOS E CAPITULOS
1				GASTOS DE PERSOAL		
	2			FUNCIONARIOS		
		0		RETRIBUCIÓN BÁSICAS		
			00	SOLDOS SUBGRUPO A1	7.280.874	
			01	SOLDOS SUBGRUPO A2	5.891.866	
			02	SOLDOS SUBGRUPO C1	235.680	
			03	SOLDOS SUBGRUPO C2	2.326.414	
			04	SOLDOS AGRUPACIÓN PROFESIONAIS	790.183	
			05	TRINIOS	3.752.454	
			10	SOLDOS SUBGRUPO A1. PERSOAL DE COTA	753.165	
			11	SOLDOS SUBGRUPO A2. PERSOAL DE COTA	619.324	
			12	SUBSTITUCIÓN MÉDICOS APD	100	
			13	SUBSTITUCIÓN PRACTICANTES A.P.D.	100	
					21.650.160	
		1		RETRIBUCIÓN COMPLEMENTARIAS		
			00	COMPLEMENTO DE DESTINO	7.027.939	
			01	COMPLEMENTO ESPECÍFICO	5.622.299	
			02	OUTROS COMPLEMENTOS	177.084	
			03	COMPLEMENTOS DE ATENCIÓN CONTINUADA PERSOAL FACULTATIVO	966.947	
			04	COMPLEMENTOS DE ATENCIÓN CONTINUADA PERSOAL NON FACULTATIVO	487.197	
			05	COMPLEMENTOS DE ATENCIÓN CONTINUADA OUTRO PERSOAL	102	
			06	COMPLEMENTO DE PENOSIDADE, RESPONSABILIDADE E DIFICULTADE	30.734	
			08	IPC GALEGO	146.192	
			16	PRESTACIONES ECONÓMICAS POR IT A COMPENSAR	100	
			17	PRESTACIONES POR DIFERENCIAS RETRIBUTIVAS EN IT. E MATERNIDADE	100	
			42	RETRIBUCIÓN COMPLEMENTARIAS DE COTA	800.102	
			43	COMPLEMENTO DE CARREIRA	1.719.522	
			44	COMPLEMENTO PERSOAL	15.000	
					16.993.318	38.643.478
	3			LABORAIS		
		0		LABORAL FIXO		
			00	RETRIBUCIÓN BÁSICAS	14.712	
			01	OUTRAS REMUNERACIÓN	1.858	
				S U M A E S E G U E		16.570

ORZAMENTOS DA COMUNIDADE AUTÓNOMA GALEGA. ANO 2015

SECCIÓN	-	2 7	LUGO
SERVIZO	-	0 1	ESTRUTURA XESTION INTEGRADA DE LUGO, CERVO E MONFORTE
PROGRAMA	-	4 1 2 B	ATENCIÓN PRIMARIA

CAPÍTULO	ARTIGO	CONCEPTO	SUBCONCEPTO	EXPLICACIÓN DO GASTO	TOTAL CONCEPTOS	TOTAL ARTIGOS E CAPITULOS
1	3	0		SUMAS ANTERIORES		16.570
		05		TRIENIOS	2.859	
		08		IPC GALEGO	75	
		16		PRESTACIONS ECONÓMICAS POR IT A COMPENSAR	100	
		17		PRESTACIONS POR DIFERENCIAS RETRIBUTIVAS EN IT. E MATERNIDADE	100	
					19.704	
	1			LABORAL TEMPORAL		
		00		RETRIBUCIÓN BÁSICAS	4.090.000	
		05		TRIENIOS	8.355	
		08		IPC GALEGO	15.509	
		16		PRESTACIONS ECONÓMICAS POR IT A COMPENSAR	100	
		17		PRESTACIONS POR DIFERENCIAS RETRIBUTIVAS EN IT. E MATERNIDADE	100	
					4.114.064	4.133.768
	5			INCENTIVOS AO RENDEMENTO		
		2		PRODUCTIVIDADE PERSOAL ESTATUTARIO. FACTOR FIXO		
		00		PRODUCTIVIDADE PERSOAL ESTATUTARIO. FACTOR FIXO	5.512.645	
					5.512.645	
		3		PRODUCTIVIDADE PERSOAL ESTATUTARIO. FACTOR VARIABLE		
		01		PRODUCTIVIDADE FACTOR VARIABLE. PERSOAL DIRECTIVO	40.871	
		02		PRODUCTIVIDADE FACTOR VARIABLE. PERSOAL NON DIRECTIVO	830.760	
		04		PRODUCTIVIDADE FACTOR VARIABLE. PROGRAMAS ESPECIAIS	697.360	
		05		PRODUCTIVIDADE FACTOR VARIABLE. ACTIVIDADES NON PROGRAMADAS	100	
					1.569.091	7.081.736
	6			COTAS, PRESTACIÓNS E GASTOS SOCIAIS A CARGO DO EMPREGADOR		
		0		COTAS SOCIAIS		
		00		SEGURIDADE SOCIAL	9.999.016	
					9.999.016	
		1		COMPLEMENTO FAMILIAR		
		05		COMPLEMENTOS DE PRESTACIÓN	40.000	
					40.000	
		2		GASTOS SOCIAIS DO PERSOAL		
		04		ACCIÓN SOCIAL	2.000	
					2.000	10.041.016
						=====
				TOTAL CAPITULO 1		59.899.998

ORZAMENTOS DA COMUNIDADE AUTÓNOMA GALEGA. ANO 2015

SECCIÓN	-	2 7	LUGO
SERVIZO	-	0 1	ESTRUTURA XESTION INTEGRADA DE LUGO, CERVO E MONFORTE
PROGRAMA	-	4 1 2 B	ATENCIÓN PRIMARIA

CAPÍTULO	ARTIGO	CONCEPTO	SUBCONCEPTO	EXPLICACIÓN DO GASTO	TOTAL CONCEPTOS	TOTAL ARTIGOS E CAPITULOS
2				GASTOS EN BENS CORRENTES E SERVIZOS		
	0			ALUGAMENTOS E CANONS		
		2		EDIFICIOS E OUTRAS CONSTRUCIÓNS	50.000	
						50.000
		3		MAQUINARIA, INSTALACIÓNS E UTENSILIOS	2.000	
						2.000
		4		MATERIAL DE TRANSPORTE	28.000	
						28.000
		5		MOBILIARIO E UTENSILIOS	40.000	
						40.000
	1			REPARACIÓNS, MANTEMENTO E CONSERVACIÓN		120.000
		2		EDIFICIOS E OUTRAS CONSTRUCIÓNS	450.000	
						450.000
		3		MAQUINARIA, INSTALACIÓNS E UTENSILIOS	200.000	
						200.000
		4		MATERIAL DE TRANSPORTE	3.200	
						3.200
		5		MOBILIARIO E UTENSILIOS	49.000	
						49.000
		6		EQUIPAMENTOS PARA PROCESOS DE INFORMACIÓN	1.000	
						1.000
		9		OUTRO INMOBILIZADO MATERIAL	1.451	
						1.451
						704.651
	2			MATERIAL, SUBMINISTRACIÓNS E OUTROS		
		0		MATERIAL DE OFICINA		
			00	ORDINARIO NON INVENTARIABLE	65.000	
			01	PRENSA, REVISTAS, LIBROS E OUTRAS PUBLICACIÓNS	1.000	
			02	MATERIAL INFORMÁTICO NON INVENTARIABLE	65.000	
						131.000
		1		SUBMINISTRACIÓNS		
			00	ENERXÍA ELÉCTRICA	270.000	
			01	AUGA	30.000	
			02	GAS	210.000	
				S U M A E S E G U E		641.000

ORZAMENTOS DA COMUNIDADE AUTÓNOMA GALEGA. ANO 2015

SECCIÓN	-	2 7	LUGO
SERVIZO	-	0 1	ESTRUTURA XESTION INTEGRADA DE LUGO, CERVO E MONFORTE
PROGRAMA	-	4 1 2 B	ATENCIÓN PRIMARIA

CAPÍTULO	ARTIGO	CONCEPTO	SUBCONCEPTO	EXPLICACIÓN DO GASTO	TOTAL CONCEPTOS	TOTAL ARTIGOS E CAPITULOS
2	2	1		SUMAS ANTERIORES		641.000
			03	COMBUSTIBLES	200.000	
			04	VESTIARIO	15.000	
			06	PRODUCTOS FARMACÉUTICOS E MATERIAL SANITARIO	30.000	
			13	INSTRUMENTAL E PEQUENOS UTENSILIOS SANITARIOS	15.000	
			16	OUTRO MATERIAL SANITARIO	404.739	
			17	MATERIAL NON SANITARIO PARA CONSUMO E REPOSICIÓN	50.000	
			19	MATERIAL DE LABORATORIO	400.000	
			99	OUTRAS SUBMINISTRACIÓNS	85.000	
					1.709.739	
		2		COMUNICACIÓNS		
			00	TELEFÓNICAS	105.000	
			01	POSTAIS	20.000	
			02	TELEGRÁFICAS	100	
			03	TÉLEX E TELEFAX	3.500	
					128.600	
		3		TRANSPORTES	5.000	
					5.000	
		4		PRIMAS DE SEGUROS	2.000	
					2.000	
		5		TRIBUTOS	40.000	
					40.000	
		6		GASTOS DIVERSOS		
			02	PUBLICIDADE E PROPAGANDA	500	
			03	XURÍDICOS, CONTENCIOSOS	1.000	
			06	REUNIÓNS, CONFERENCIAS E CURSOS	100	
			99	OUTROS	100	
					1.700	
		7		TRABALLOS REALIZADOS POR OUTRAS EMPRESAS		
			00	LIMPEZA E ASEO	1.250.000	
			01	SEGURANZA	15.000	
			06	ESTUDOS E TRABALLOS TÉCNICOS	9.000	
			99	OUTROS	800.000	
					2.074.000	4.092.039
				SUMAS SEGUEN		4.916.690

ORZAMENTOS DA COMUNIDADE AUTÓNOMA GALEGA. ANO 2015

SECCIÓN	-	2 7	LUGO
SERVIZO	-	0 1	ESTRUTURA XESTION INTEGRADA DE LUGO, CERVO E MONFORTE
PROGRAMA	-	4 1 2 B	ATENCIÓN PRIMARIA

CAPÍTULO	ARTIGO	CONCEPTO	SUBCONCEPTO	EXPLICACIÓN DO GASTO	TOTAL CONCEPTOS	TOTAL ARTIGOS E CAPITULOS
2				SUMAS ANTERIORES		4.916.690
3				INDEMNIZACIÓNS POR RAZÓNS DO SERVIZO		
	0			AXUDAS DE CUSTO	4.000	
						4.000
	1			LOCOMOCIÓN	33.000	
						33.000
	3			OUTRAS INDEMNIZACIÓNS	360.000	
						360.000
						397.000
						=====
				TOTAL CAPITULO 2		5.313.690
4				TRANSFERENCIAS CORRENTES		
	8			A FAMILIAS E INSTITUCIÓNS SEN FINS DE LUCRO		
	9			A FARMACIAS (RECEITAS MEDICAS)		
		0		FARMACIA (RECEITAS MÉDICAS)	109.915.676	
						109.915.676
						109.915.676
						=====
				TOTAL CAPITULO 4		109.915.676
				TOTAL PROGRAMA 412B		175.129.364

ORZAMENTOS DA COMUNIDADE AUTÓNOMA GALEGA. ANO 2015

SECCIÓN	-	2 7	LUGO
SERVIZO	-	0 1	ESTRUTURA XESTION INTEGRADA DE LUGO, CERVO E MONFORTE
PROGRAMA	-	4 1 4 A	FORMACIÓN DE GRADUADOS E POSGRADUADOS

CAPÍTULO	ARTIGO	CONCEPTO	SUBCONCEPTO	EXPLICACIÓN DO GASTO	TOTAL CONCEPTOS	TOTAL ARTIGOS E CAPITULOS
1				GASTOS DE PERSOAL		
	2			FUNCIONARIOS		
		0		RETRIBUCIÓN BÁSICAS		
			00	SOLDOS SUBGRUPO A1	2.013.979	
			01	SOLDOS SUBGRUPO A2	40.936	
						2.054.915
		1		RETRIBUCIÓN COMPLEMENTARIAS		
			02	OUTROS COMPLEMENTOS	224.159	
			03	COMPLEMENTOS DE ATENCIÓN CONTINUADA PERSOAL FACULTATIVO	510.263	
			04	COMPLEMENTOS DE ATENCIÓN CONTINUADA PERSOAL NON FACULTATIVO	2.700	
			08	IPC GALEGO	10.567	
			16	PRESTACIONES ECONÓMICAS POR IT A COMPENSAR	200	
			17	PRESTACIONES POR DIFERENCIAS RETRIBUTIVAS EN IT. E MATERNIDADE	200	
						748.089
	6			COTAS, PRESTACIONES E GASTOS SOCIAIS A CARGO DO EMPREGADOR		
		0		COTAS SOCIAIS		
			00	SEGURIDADE SOCIAL	981.025	
						981.025
						=====
				TOTAL CAPITULO 1		3.784.029
				TOTAL PROGRAMA 414A		3.784.029

ORZAMENTOS DA COMUNIDADE AUTÓNOMA GALEGA. ANO 2015

SECCIÓN	-	2 7	LUGO
SERVIZO	-	0 1	ESTRUTURA XESTION INTEGRADA DE LUGO, CERVO E MONFORTE
PROGRAMA	-	5 6 1 C	INVESTIGACIÓN SANITARIA


CAPÍTULO	ARTIGO	CONCEPTO	SUBCONCEPTO	EXPLICACIÓN DO GASTO	TOTAL CONCEPTOS	TOTAL ARTIGOS E CAPITULOS
1				GASTOS DE PERSOAL		
	3			LABORAIS		
		1		LABORAL TEMPORAL		
			00	RETRIBUCIÓNS BÁSICAS	5.425	
			08	IPC GALEGO	21	
						5.446
	6			COTAS, PRESTACIÓNS E GASTOS SOCIAIS A CARGO DO EMPREGADOR		5.446
		0		COTAS SOCIAIS		
			00	SEGURIDADE SOCIAL	1.705	
						1.705
						=====
				TOTAL CAPITULO 1		7.151
				TOTAL PROGRAMA 561C		7.151
				TOTAL SERVIZO 01		422.322.289
				TOTAL SECCION 27		422.322.289

ORZAMENTOS DA COMUNIDADE AUTÓNOMA GALEGA. ANO 2015


LUGO

RESUMO POR ARTIGOS DE OPERACIONES DE GASTOS

CAPI-TULO	ARTIGO	EXPLICACION DO GASTO	TOTAL
1		GASTOS DE PERSOAL	
	2	FUNCIONARIOS	135.379.298
	3	LABORAIS	17.290.700
	4	OUTRO PERSOAL	94.294
	5	INCENTIVOS AO RENDEMENTO	17.664.503
	6	COTAS, PRESTACIÓNS E GASTOS SOCIAIS A CARGO DO EMPREGADOR	36.620.439
			207.049.234
2		GASTOS EN BENS CORRENTES E SERVIZOS	
	0	ALUGAMENTOS E CANONS	744.415
	1	REPARACIÓNS, MANTEMENTO E CONSERVACIÓN	3.411.826
	2	MATERIAL, SUBMINISTRACIÓNS E OUTROS	78.706.033
	3	INDEMNIZACIÓNS POR RAZÓNS DO SERVIZO	504.000
	5	ASISTENCIA SANITARIA CON MEDIOS ALLEOS	18.994.882
			102.361.156
4		TRANSFERENCIAS CORRENTES	
	4	A SOCIEDADES PÚBLICAS E OUTROS ENTES PÚBLICOS DA COMUNIDADE AUTÓNOMA	581.195
	8	A FAMILIAS E INSTITUCIÓNS SEN FINS DE LUCRO	112.330.704
			112.911.899
		T O T A L	422.322.289



OURENSE



32 OURENSE

**01 E. DE XESTION INTEGRADA DE OURENSE, VERIN E O
BARCO DE VALDEORRAS**

ORZAMENTOS DA COMUNIDADE AUTÓNOMA GALEGA. ANO 2015

SECCIÓN	-	3 2	OURENSE
SERVIZO	-	0 1	E. DE XESTION INTEGRADA DE OURENSE, VERIN E O BARCO DE VALDEORRAS
PROGRAMA	-	4 1 2 A	ATENCIÓN ESPECIALIZADA

CAPÍTULO	ARTIGO	CONCEPTO	SUBCONCEPTO	EXPLICACIÓN DO GASTO	TOTAL CONCEPTOS	TOTAL ARTIGOS E CAPITULOS
1				GASTOS DE PERSOAL		
	2			FUNCIONARIOS		
		0		RETRIBUCIÓN BÁSICAS		
			00	SOLDOS SUBGRUPO A1	10.171.947	
			01	SOLDOS SUBGRUPO A2	14.479.223	
			02	SOLDOS SUBGRUPO C1	2.360.428	
			03	SOLDOS SUBGRUPO C2	10.189.239	
			04	SOLDOS AGRUPACIÓN PROFESIONAIS	4.165.142	
			05	TRIENIOS	7.416.837	
			06	OUTRAS RETRIBUCIÓN BÁSICAS	3.541	
			10	SOLDOS SUBGRUPO A1. PERSOAL DE COTA	204.757	
					48.991.114	
		1		RETRIBUCIÓN COMPLEMENTARIAS		
			00	COMPLEMENTO DE DESTINO	18.914.980	
			01	COMPLEMENTO ESPECÍFICO	13.920.525	
			02	OUTROS COMPLEMENTOS	119.697	
			03	COMPLEMENTOS DE ATENCIÓN CONTINUADA PERSOAL FACULTATIVO	6.084.328	
			04	COMPLEMENTOS DE ATENCIÓN CONTINUADA PERSOAL NON FACULTATIVO	3.103.933	
			05	COMPLEMENTOS DE ATENCIÓN CONTINUADA OUTRO PERSOAL	13.423	
			06	COMPLEMENTO DE PENOSIDADE, RESPONSABILIDADE E DIFICULTADE	1.090.511	
			08	IPC GALEGO	374.589	
			16	PRESTACIONES ECONÓMICAS POR IT A COMPENSAR	400	
			17	PRESTACIONES POR DIFERENCIAS RETRIBUTIVAS EN IT. E MATERNIDADE	400	
			41	COMPLEMENTOS TRANSITORIOS ABSORBIBLES	3.110	
			42	RETRIBUCIÓN COMPLEMENTARIAS DE COTA	45.433	
			43	COMPLEMENTO DE CARREIRA	6.454.112	
					50.125.441	99.116.555
	3			LABORAIS		
		0		LABORAL FIXO		
			00	RETRIBUCIÓN BÁSICAS	850.719	
			01	OUTRAS REMUNERACIÓN	308.125	
			05	TRIENIOS	185.000	
			08	IPC GALEGO	5.086	
				S U M A E S E G U E		1.348.930

ORZAMENTOS DA COMUNIDADE AUTÓNOMA GALEGA. ANO 2015

SECCIÓN	-	3 2	OURENSE
SERVIZO	-	0 1	E. DE XESTION INTEGRADA DE OURENSE, VERIN E O BARCO DE VALDEORRAS
PROGRAMA	-	4 1 2 A	ATENCIÓN ESPECIALIZADA

CAPÍTULO	ARTIGO	CONCEPTO	SUBCONCEPTO	EXPLICACIÓN DO GASTO	TOTAL CONCEPTOS	TOTAL ARTIGOS E CAPITULOS
1	3	0		SUMAS ANTERIORES		1.348.930
		16		PRESTACIONS ECONÓMICAS POR IT A COMPENSAR	200	
		17		PRESTACIONS POR DIFERENCIAS RETRIBUTIVAS EN IT. E MATERNIDADE	200	
		90		QUENDAS E NOITES	60.000	
					1.409.330	
		1		LABORAL TEMPORAL		
		00		RETRIBUCIÓN BÁSICAS	8.740.000	
		01		OUTRAS REMUNERACIÓN	3.533	
		05		TRIENIOS	15.731	
		08		IPC GALEGO	33.134	
		16		PRESTACIONS ECONÓMICAS POR IT A COMPENSAR	300	
		17		PRESTACIONS POR DIFERENCIAS RETRIBUTIVAS EN IT. E MATERNIDADE	300	
					8.792.998	
		4		LABORAL DISPOSICIÓN TRANSITORIA 9ºBIS IV CONVENIO.SEN SENTENZA		
		00		RETRIBUCIÓN BÁSICAS	25.820	
		01		OUTRAS REMUNERACIÓN	1.858	
		05		TRIENIOS	2.859	
		08		IPC GALEGO	21	
					30.558	10.232.886
		4		OUTRO PERSOAL		
		0		OUTRO PERSOAL		
		00		OUTRO PERSOAL	100.305	
		01		SUBSTITUCIÓN OUTRO PERSOAL	10.158	
		08		IPC GALEGO	418	
					110.881	110.881
		5		INCENTIVOS AO RENDEMENTO		
		0		PRODUCTIVIDADE DE PERSOAL NON ESTATUTARIO		
		00		PRODUCTIVIDADE DE PERSOAL NON ESTATUTARIO	44.647	
					44.647	
		2		PRODUCTIVIDADE PERSOAL ESTATUTARIO. FACTOR FIXO		
		00		PRODUCTIVIDADE PERSOAL ESTATUTARIO. FACTOR FIXO	8.292.809	
					8.292.809	
		3		PRODUCTIVIDADE PERSOAL ESTATUTARIO. FACTOR VARIABLE		
		01		PRODUCTIVIDADE FACTOR VARIABLE. PERSOAL DIRECTIVO	146.280	
				SUMASEGUE		8.483.736

ORZAMENTOS DA COMUNIDADE AUTÓNOMA GALEGA. ANO 2015

SECCIÓN	-	3 2	OURENSE
SERVIZO	-	0 1	E. DE XESTION INTEGRADA DE OURENSE, VERIN E O BARCO DE VALDEORRAS
PROGRAMA	-	4 1 2 A	ATENCIÓN ESPECIALIZADA

CAPÍTULO	ARTIGO	CONCEPTO	SUBCONCEPTO	EXPLICACIÓN DO GASTO	TOTAL CONCEPTOS	TOTAL ARTIGOS E CAPITULOS
1	5	3		SUMAS ANTERIORES		8.483.736
		02		PRODUCTIVIDADE FACTOR VARIABLE. PERSOAL NON DIRECTIVO	1.267.747	
		03		PRODUCTIVIDADE FACTOR VARIABLE. PROGRAMA DE EXTRACCIÓN E TRANSPLANTES	27.693	
		04		PRODUCTIVIDADE FACTOR VARIABLE. PROGRAMAS ESPECIAIS	322.000	
		05		PRODUCTIVIDADE FACTOR VARIABLE. ACTIVIDADES NON PROGRAMADAS	375.795	
					2.139.515	10.476.971
	6	0		COTAS, PRESTACIÓNS E GASTOS SOCIAIS A CARGO DO EMPREGADOR		
		00		SEGURIDADE SOCIAL	26.825.138	
		34		S.SOCIAL D.T. 9*BIS IV CONVENIO SEN SENTENZA	6.571	
					26.831.709	
		1		COMPLEMENTO FAMILIAR		
		05		COMPLEMENTOS DE PRESTACIÓN	118.083	
					118.083	
		2		GASTOS SOCIAIS DO PERSOAL		
		04		ACCIÓN SOCIAL	12.000	
					12.000	26.961.792
						=====
				TOTAL CAPITULO 1		146.899.085
2		0		GASTOS EN BENS CORRENTES E SERVIZOS		
		2		ALUGAMENTOS E CANONS		
		2		EDIFICIOS E OUTRAS CONSTRUCIÓNS	16.000	
					16.000	
		3		MAQUINARIA, INSTALACIÓNS E UTENSILIOS	65.424	
					65.424	
		6		EQUIPAMENTOS PARA PROCESOS DE INFORMACIÓN	400.000	
					400.000	481.424
		1		REPARACIÓNS, MANTEMENTO E CONSERVACIÓN		
		2		EDIFICIOS E OUTRAS CONSTRUCIÓNS	700.000	
					700.000	
		3		MAQUINARIA, INSTALACIÓNS E UTENSILIOS	3.000.000	
					3.000.000	
				SUMA E SEGUE		3.700.000

ORZAMENTOS DA COMUNIDADE AUTÓNOMA GALEGA. ANO 2015

SECCIÓN	-	3 2	OURENSE
SERVIZO	-	0 1	E. DE XESTION INTEGRADA DE OURENSE, VERIN E O BARCO DE VALDEORRAS
PROGRAMA	-	4 1 2 A	ATENCIÓN ESPECIALIZADA

CAPÍTULO	ARTIGO	CONCEPTO	SUBCONCEPTO	EXPLICACIÓN DO GASTO	TOTAL CONCEPTOS	TOTAL ARTIGOS E CAPITULOS
2	1			SUMAS ANTERIORES		3.700.000
		4		MATERIAL DE TRANSPORTE	10.000	
						10.000
		5		MOBILIARIO E UTENSILIOS	25.000	
						25.000
		6		EQUIPAMENTOS PARA PROCESOS DE INFORMACIÓN	500.000	
						500.000
						4.235.000
	2			MATERIAL, SUBMINISTRACIÓNS E OUTROS		
		0		MATERIAL DE OFICINA		
			00	ORDINARIO NON INVENTARIABLE	250.000	
			01	PRENSA, REVISTAS, LIBROS E OUTRAS PUBLICACIÓNS	30.000	
			02	MATERIAL INFORMÁTICO NON INVENTARIABLE	138.000	
						418.000
		1		SUBMINISTRACIÓNS		
			00	ENERXÍA ELÉCTRICA	369.800	
			01	AUGA	30.000	
			02	GAS	15.000	
			03	COMBUSTIBLES	200.000	
			04	VESTIARIO	120.000	
			05	PRODUCTOS ALIMENTICIOS	1.656.000	
			06	PRODUCTOS FARMACÉUTICOS E MATERIAL SANITARIO	25.352.230	
			12	HEMODERIVADOS	1.300.000	
			13	INSTRUMENTAL E PEQUENOS UTENSILIOS SANITARIOS	75.000	
			14	INSTRUMENTAL E PEQUENOS UTENSILIOS NON SANITARIOS	15.000	
			15	IMPLANTES	9.043.263	
			16	OUTRO MATERIAL SANITARIO	11.978.648	
			17	MATERIAL NON SANITARIO PARA CONSUMO E REPOSICIÓN	720.800	
			19	MATERIAL DE LABORATORIO	6.271.305	
			20	MATERIAL DE RADIOLOXÍA	40.000	
			99	OUTRAS SUBMINISTRACIÓNS	186.004	
						57.373.050
		2		COMUNICACIÓNS		
			00	TELFÓNICAS	480.000	
				SUMAS SEGUEN		58.271.050

ORZAMENTOS DA COMUNIDADE AUTÓNOMA GALEGA. ANO 2015

SECCIÓN	-	3 2	OURENSE
SERVIZO	-	0 1	E. DE XESTION INTEGRADA DE OURENSE, VERIN E O BARCO DE VALDEORRAS
PROGRAMA	-	4 1 2 A	ATENCIÓN ESPECIALIZADA

CAPÍTULO	ARTIGO	CONCEPTO	SUBCONCEPTO	EXPLICACIÓN DO GASTO	TOTAL CONCEPTOS	TOTAL ARTIGOS E CAPITULOS
2	2	2		SUMAS ANTERIORES		58.271.050
		01		POSTAIS	80.000	
						560.000
		3		TRANSPORTES	184.644	
						184.644
		4		PRIMAS DE SEGUROS	10.120	
						10.120
		5		TRIBUTOS	345.000	
						345.000
		6		GASTOS DIVERSOS		
		02		PUBLICIDADE E PROPAGANDA	3.759	
		03		XURÍDICOS, CONTENCIOSOS	11.040	
		06		REUNIÓNS, CONFERENCIAS E CURSOS	6.979	
		99		OUTROS	41.400	
						63.178
		7		TRABALLOS REALIZADOS POR OUTRAS EMPRESAS		
		00		LIMPEZA E ASEO	1.200.000	
		01		SEGURANZA	360.000	
		03		POSTAIS	36.800	
		06		ESTUDOS E TRABALLOS TÉCNICOS	60.000	
		10		SERVIZOS CONTRATADOS DE COMEDOR	501.400	
		99		OUTROS	9.327.745	
						11.485.945
		3		INDEMNIZACIÓNS POR RAZÓNS DO SERVIZO		70.439.937
		0		AXUDAS DE CUSTO	20.000	
						20.000
		1		LOCOMOCIÓN	80.000	
						80.000
		5		ASISTENCIA SANITARIA CON MEDIOS ALLEOS		100.000
		2		CONCERTOS CON INSTITUCIÓNS DE ATENCIÓN ESPECIALIZADA		
		03		CONCERTOS CON ENTIDADES PRIVADAS	4.200.000	
						4.200.000
		3		CONCERTOS POR PROGRAMAS ESPECIAIS DE HEMODIÁLISE		
		02		CLUB DE DIÁLISE	2.000.000	
						2.000.000
				SUMA E SEGUE		6.200.000

ORZAMENTOS DA COMUNIDADE AUTÓNOMA GALEGA. ANO 2015

SECCIÓN	-	3 2	OURENSE
SERVIZO	-	0 1	E. DE XESTION INTEGRADA DE OURENSE, VERIN E O BARCO DE VALDEORRAS
PROGRAMA	-	4 1 2 A	ATENCIÓN ESPECIALIZADA

CAPÍTULO	ARTIGO	CONCEPTO	SUBCONCEPTO	EXPLICACIÓN DO GASTO	TOTAL CONCEPTOS	TOTAL ARTIGOS E CAPITULOS
2	5	3		SUMAS ANTERIORES		6.200.000
		03		OUTRAS HEMODIÁLISES EN CENTROS NON HOSPITALARIOS	1.000.000	
					3.000.000	
		4		CONCERTOS CON CENTROS DE DIAGNÓSTICO E TRATAMENTO		
		02		TERAPIA DA INSUFICIENCIA RESPIRATORIA A DOMICILIO	1.500.000	
		03		CONCERTOS PARA RESONANCIA MAGNÉTICA E MEDICINA NUCLEAR	1.180.000	
		04		CONCERTOS PARA TAC	60.000	
		07		OUTROS SERVIZOS ESPECIAIS	300.000	
					3.040.000	
		5		CONCERTOS POLO PROGRAMA ESPECIAL DE TRANSPORTE		
		01		SERVIZOS CONCERTADOS DE AMBULANCIAS	3.580.000	
					3.580.000	
		8		OUTROS SERVIZOS DE ASISTENCIA SANITARIA		
		01		REINTEGROS DE ASISTENCIA SANITARIA	85.000	
		02		OUTROS SERVIZOS DE ASISTENCIA SANITARIA	50.000	
					135.000	13.955.000
						=====
				TOTAL CAPITULO 2		89.211.361
4				TRANSFERENCIAS CORRENTES		
	4			A SOCIEDADES PÚBLICAS E OUTROS ENTES PÚBLICOS DA COMUNIDADE AUTÓNOMA		
		1		A SOCIEDADES MERCANTÍS		
		15		GALARIA, EMPRESA PUBLICA DE SERVIZOS SANITARIOS	968.795	
					968.795	968.795
	8			A FAMILIAS E INSTITUCIÓNS SEN FINS DE LUCRO		
		0		A FAMILIAS		
		2		ACTIVIDADES DE INTERESE SANITARIO. LABORTERAPIA	3.880	
		5		ENTREGAS POR DESPRAZAMENTOS	548.895	
		6		PRÓTESES	578.275	
		7		VEHÍCULOS PARA INVÁLIDOS	435.802	
					1.566.852	1.566.852
						=====
				TOTAL CAPITULO 4		2.535.647
				TOTAL PROGRAMA 412A		238.646.093

ORZAMENTOS DA COMUNIDADE AUTÓNOMA GALEGA. ANO 2015

SECCIÓN	-	3 2	OURENSE
SERVIZO	-	0 1	E. DE XESTION INTEGRADA DE OURENSE, VERIN E O BARCO DE VALDEORRAS
PROGRAMA	-	4 1 2 B	ATENCIÓN PRIMARIA

CAPÍTULO	ARTIGO	CONCEPTO	SUBCONCEPTO	EXPLICACIÓN DO GASTO	TOTAL CONCEPTOS	TOTAL ARTIGOS E CAPITULOS
1				GASTOS DE PERSOAL		
	2			FUNCIONARIOS		
		0		RETRIBUCIÓN BÁSICAS		
			00	SOLDOS SUBGRUPO A1	6.364.581	
			01	SOLDOS SUBGRUPO A2	5.692.446	
			02	SOLDOS SUBGRUPO C1	193.162	
			03	SOLDOS SUBGRUPO C2	1.908.133	
			04	SOLDOS AGRUPACIÓN PROFESIONAIS	507.124	
			05	TRIENIOS	3.584.498	
			10	SOLDOS SUBGRUPO A1. PERSOAL DE COTA	922.781	
			11	SOLDOS SUBGRUPO A2. PERSOAL DE COTA	754.627	
			12	SUBSTITUCIÓN MÉDICOS APD	100	
			13	SUBSTITUCIÓN PRACTICANTES A.P.D.	100	
			14	SUBSTITUCIÓN MATRONAS A.P.D.	100	
					19.927.652	
		1		RETRIBUCIÓN COMPLEMENTARIAS		
			00	COMPLEMENTO DE DESTINO	5.718.402	
			01	COMPLEMENTO ESPECÍFICO	4.567.727	
			02	OUTROS COMPLEMENTOS	147.569	
			03	COMPLEMENTOS DE ATENCIÓN CONTINUADA PERSOAL FACULTATIVO	755.680	
			04	COMPLEMENTOS DE ATENCIÓN CONTINUADA PERSOAL NON FACULTATIVO	298.143	
			05	COMPLEMENTOS DE ATENCIÓN CONTINUADA OUTRO PERSOAL	150.425	
			06	COMPLEMENTO DE PENOSIDADE, RESPONSABILIDADE E DIFICULTADE	24.470	
			08	IPC GALEGO	129.521	
			16	PRESTACIONES ECONÓMICAS POR IT A COMPENSAR	100	
			17	PRESTACIONES POR DIFERENCIAS RETRIBUTIVAS EN IT. E MATERNIDADE	100	
			42	RETRIBUCIÓN COMPLEMENTARIAS DE COTA	861.688	
			43	COMPLEMENTO DE CARREIRA	1.744.504	
					14.398.329	34.325.981
	3			LABORAIS		
		1		LABORAL TEMPORAL		
			00	RETRIBUCIÓN BÁSICAS	3.840.000	
			05	TRIENIOS	7.570	
				S U M A E S E G U E		3.847.570

ORZAMENTOS DA COMUNIDADE AUTÓNOMA GALEGA. ANO 2015

SECCIÓN	-	3 2	OURENSE
SERVIZO	-	0 1	E. DE XESTION INTEGRADA DE OURENSE, VERIN E O BARCO DE VALDEORRAS
PROGRAMA	-	4 1 2 B	ATENCIÓN PRIMARIA

CAPÍTULO	ARTIGO	CONCEPTO	SUBCONCEPTO	EXPLICACIÓN DO GASTO	TOTAL CONCEPTOS	TOTAL ARTIGOS E CAPITULOS
1	3	1		SUMAS ANTERIORES		3.847.570
		08		IPC GALEGO	14.560	
		16		PRESTACIONS ECONÓMICAS POR IT A COMPENSAR	100	
		17		PRESTACIONS POR DIFERENCIAS RETRIBUTIVAS EN IT. E MATERNIDADE	100	
					3.862.330	
	3			LABORAL TEMPORAL INDEFINIDO		
		00		RETRIBUCIÓNS BÁSICAS	17.346	
		01		OUTRAS REMUNERACIÓNS	1.858	
		08		IPC GALEGO	73	
					19.277	3.881.607
	5			INCENTIVOS AO RENDEMENTO		
		2		PRODUCTIVIDADE PERSOAL ESTATUTARIO. FACTOR FIXO		
		00		PRODUCTIVIDADE PERSOAL ESTATUTARIO. FACTOR FIXO	4.652.200	
					4.652.200	
		3		PRODUCTIVIDADE PERSOAL ESTATUTARIO. FACTOR VARIABLE		
		01		PRODUCTIVIDADE FACTOR VARIABLE. PERSOAL DIRECTIVO	32.568	
		02		PRODUCTIVIDADE FACTOR VARIABLE. PERSOAL NON DIRECTIVO	725.880	
		04		PRODUCTIVIDADE FACTOR VARIABLE. PROGRAMAS ESPECIAIS	718.340	
		05		PRODUCTIVIDADE FACTOR VARIABLE. ACTIVIDADES NON PROGRAMADAS	100	
					1.476.888	6.129.088
	6			COTAS, PRESTACIÓNS E GASTOS SOCIAIS A CARGO DO EMPREGADOR		
		0		COTAS SOCIAIS		
		00		SEGURIDADE SOCIAL	8.932.885	
		33		SEGURIDADE SOCIAL DO PERSOAL LABORAL TEMPORAL INDEFINIDO	3.720	
					8.936.605	
		1		COMPLEMENTO FAMILIAR		
		05		COMPLEMENTOS DE PRESTACIÓN	13.000	
					13.000	
		2		GASTOS SOCIAIS DO PERSOAL		
		04		ACCIÓN SOCIAL	1.000	
					1.000	8.950.605
						=====
				TOTAL CAPITULO 1		53.287.281

ORZAMENTOS DA COMUNIDADE AUTÓNOMA GALEGA. ANO 2015

SECCIÓN	-	3 2	OURENSE
SERVIZO	-	0 1	E. DE XESTION INTEGRADA DE OURENSE, VERIN E O BARCO DE VALDEORRAS
PROGRAMA	-	4 1 2 B	ATENCIÓN PRIMARIA

CAPÍTULO	ARTIGO	CONCEPTO	SUBCONCEPTO	EXPLICACIÓN DO GASTO	TOTAL CONCEPTOS	TOTAL ARTIGOS E CAPITULOS
2				GASTOS EN BENS CORRENTES E SERVIZOS		
	0			ALUGAMENTOS E CANONS		
		5		MOBILIARIO E UTENSILIOS	20.000	
						20.000
	1			REPARACIÓNS, MANTEMENTO E CONSERVACIÓN		
		2		EDIFICIOS E OUTRAS CONSTRUCIÓNS	150.000	
						150.000
		3		MAQUINARIA, INSTALACIÓNS E UTENSILIOS	210.000	
						210.000
		4		MATERIAL DE TRANSPORTE	100	
						100
		5		MOBILIARIO E UTENSILIOS	30.000	
						30.000
		6		EQUIPAMENTOS PARA PROCESOS DE INFORMACIÓN	100	
						100
						390.200
	2			MATERIAL, SUBMINISTRACIÓNS E OUTROS		
		0		MATERIAL DE OFICINA		
			00	ORDINARIO NON INVENTARIABLE	20.000	
			02	MATERIAL INFORMÁTICO NON INVENTARIABLE	20.000	
						40.000
		1		SUBMINISTRACIÓNS		
			00	ENERXÍA ELÉCTRICA	211.956	
			01	AUGA	20.000	
			02	GAS	70.000	
			03	COMBUSTIBLES	260.000	
			16	OUTRO MATERIAL SANITARIO	673.907	
			17	MATERIAL NON SANITARIO PARA CONSUMO E REPOSICIÓN	18.600	
			19	MATERIAL DE LABORATORIO	260.403	
			99	OUTRAS SUBMINISTRACIÓNS	50.000	
						1.564.866
		2		COMUNICACIÓNS		
			01	POSTAIS	8.000	
						8.000
				S U M A E S E G U E		1.612.866

ORZAMENTOS DA COMUNIDADE AUTÓNOMA GALEGA. ANO 2015

SECCIÓN	-	3 2	OURENSE
SERVIZO	-	0 1	E. DE XESTION INTEGRADA DE OURENSE, VERIN E O BARCO DE VALDEORRAS
PROGRAMA	-	4 1 2 B	ATENCIÓN PRIMARIA

CAPÍTULO	ARTIGO	CONCEPTO	SUBCONCEPTO	EXPLICACIÓN DO GASTO	TOTAL CONCEPTOS	TOTAL ARTIGOS E CAPITULOS
2	2			SUMAS ANTERIORES		1.612.866
		3		TRANSPORTES	2.000	
						2.000
		4		PRIMAS DE SEGUROS	1.808	
						1.808
		5		TRIBUTOS	1.823	
						1.823
		6		GASTOS DIVERSOS		
			02	PUBLICIDADE E PROPAGANDA	3.000	
						3.000
		7		TRABALLOS REALIZADOS POR OUTRAS EMPRESAS		
			00	LIMPEZA E ASEO	800.000	
			01	SEGURANZA	15.000	
			10	SERVIZOS CONTRATADOS DE COMEDOR	236.448	
			99	OUTROS	60.000	
						1.111.448
						2.732.945
						=====
				TOTAL CAPITULO 2		3.143.145
4				TRANSFERENCIAS CORRENTES		
	8			A FAMILIAS E INSTITUCIÓNS SEN FINS DE LUCRO		
		9		A FARMACIAS (RECEITAS MEDICAS)		
			0	FARMACIA (RECEITAS MÉDICAS)	104.625.294	
						104.625.294
						104.625.294
						=====
				TOTAL CAPITULO 4		104.625.294
				TOTAL PROGRAMA 412B		161.055.720

ORZAMENTOS DA COMUNIDADE AUTÓNOMA GALEGA. ANO 2015

SECCIÓN	-	3 2	OURENSE
SERVIZO	-	0 1	E. DE XESTION INTEGRADA DE OURENSE, VERIN E O BARCO DE VALDEORRAS
PROGRAMA	-	4 1 4 A	FORMACIÓN DE GRADUADOS E POSGRADUADOS


CAPÍTULO	ARTIGO	CONCEPTO	SUBCONCEPTO	EXPLICACIÓN DO GASTO	TOTAL CONCEPTOS	TOTAL ARTIGOS E CAPITULOS
1				GASTOS DE PERSOAL		
	2			FUNCIONARIOS		
		0		RETRIBUCIÓN BÁSICAS		
			00	SOLDOS SUBGRUPO A1	2.353.503	
			01	SOLDOS SUBGRUPO A2	109.414	
					2.462.917	
		1		RETRIBUCIÓN COMPLEMENTARIAS		
			02	OUTROS COMPLEMENTOS	275.787	
			03	COMPLEMENTOS DE ATENCIÓN CONTINUADA PERSOAL FACULTATIVO	835.318	
			04	COMPLEMENTOS DE ATENCIÓN CONTINUADA PERSOAL NON FACULTATIVO	5.105	
			08	IPC GALEGO	13.545	
			16	PRESTACIONES ECONÓMICAS POR IT A COMPENSAR	200	
			17	PRESTACIONES POR DIFERENCIAS RETRIBUTIVAS EN IT. E MATERNIDADE	200	
					1.130.155	3.593.072
	6			COTAS, PRESTACIONES E GASTOS SOCIAIS A CARGO DO EMPREGADOR		
		0		COTAS SOCIAIS		
			00	SEGURIDADE SOCIAL	1.238.613	
					1.238.613	1.238.613
						=====
				TOTAL CAPITULO 1		4.831.685
				TOTAL PROGRAMA 414A		4.831.685
				TOTAL SERVIZO 01		404.533.498
				TOTAL SECCION 32		404.533.498

ORZAMENTOS DA COMUNIDADE AUTÓNOMA GALEGA. ANO 2015


OURENSE

RESUMO POR ARTIGOS DE OPERACIONS DE GASTOS

CAPI-TULO	ARTIGO	EXPLICACION DO GASTO	TOTAL
1		GASTOS DE PERSOAL	
	2	FUNCIONARIOS	137.035.608
	3	LABORAIS	14.114.493
	4	OUTRO PERSOAL	110.881
	5	INCENTIVOS AO RENDEMENTO	16.606.059
	6	COTAS, PRESTACIÓNS E GASTOS SOCIAIS A CARGO DO EMPREGADOR	37.151.010
			205.018.051
2		GASTOS EN BENS CORRENTES E SERVIZOS	
	0	ALUGAMENTOS E CANONS	501.424
	1	REPARACIÓNS, MANTEMENTO E CONSERVACIÓN	4.625.200
	2	MATERIAL, SUBMINISTRACIÓNS E OUTROS	73.172.882
	3	INDEMNIZACIÓNS POR RAZÓNS DO SERVIZO	100.000
	5	ASISTENCIA SANITARIA CON MEDIOS ALLEOS	13.955.000
			92.354.506
4		TRANSFERENCIAS CORRENTES	
	4	A SOCIEDADES PÚBLICAS E OUTROS ENTES PÚBLICOS DA COMUNIDADE AUTÓNOMA	968.795
	8	A FAMILIAS E INSTITUCIÓNS SEN FINS DE LUCRO	106.192.146
			107.160.941
		T O T A L	404.533.498



PONTEVEDRA



36 PONTEVEDRA

01 ESTRUCTURA XESTION INTEGRADA DE VIGO

ORZAMENTOS DA COMUNIDADE AUTÓNOMA GALEGA. ANO 2015

SECCIÓN	-	3 6	PONTEVEDRA
SERVIZO	-	0 1	ESTRUTURA XESTION INTEGRADA DE VIGO
PROGRAMA	-	4 1 1 A	DIRECCIÓN E SERVIZOS XERAIS DE SANIDADE

CAPÍTULO	ARTIGO	CONCEPTO	SUBCONCEPTO	EXPLICACIÓN DO GASTO	TOTAL CONCEPTOS	TOTAL ARTIGOS E CAPITULOS
2				GASTOS EN BENS CORRENTES E SERVIZOS		
	0			ALUGAMENTOS E CANONS		
		5		MOBILIARIO E UTENSILIOS	10.157	
						10.157
	1			REPARACIÓNS, MANTEMENTO E CONSERVACIÓN		
		2		EDIFICIOS E OUTRAS CONSTRUCIÓNS	23.091	
						23.091
		5		MOBILIARIO E UTENSILIOS	4.000	
						4.000
						27.091
	2			MATERIAL, SUBMINISTRACIÓNS E OUTROS		
		0		MATERIAL DE OFICINA		
			00	ORDINARIO NON INVENTARIABLE	16.326	
			01	PRENSA, REVISTAS, LIBROS E OUTRAS PUBLICACIÓNS	9.635	
			02	MATERIAL INFORMÁTICO NON INVENTARIABLE	7.800	
						33.761
		1		SUBMINISTRACIÓNS		
			00	ENERXÍA ELÉCTRICA	49.000	
			01	AUGA	2.534	
			04	VESTIARIO	41	
			09	SUBMINISTRACIÓNS DE MATERIAL ELECTRÓNICO, ELÉCTRICO E DE COMUNICACIÓNS	800	
			99	OUTRAS SUBMINISTRACIÓNS	300	
						52.675
		2		COMUNICACIÓNS		
			00	TELEFÓNICAS	45.090	
			01	POSTAIS	45.100	
						90.190
		3		TRANSPORTES	1.800	
						1.800
		5		TRIBUTOS	10.630	
						10.630
		6		GASTOS DIVERSOS		
			03	XURÍDICOS, CONTENCIOSOS	37.939	
				S U M A E S E G U E		226.995

ORZAMENTOS DA COMUNIDADE AUTÓNOMA GALEGA. ANO 2015

SECCIÓN	-	3 6	PONTEVEDRA
SERVIZO	-	0 1	ESTRUTURA XESTION INTEGRADA DE VIGO
PROGRAMA	-	4 1 1 A	DIRECCIÓN E SERVIZOS XERAIS DE SANIDADE

CAPÍTULO	ARTIGO	CONCEPTO	SUBCONCEPTO	EXPLICACIÓN DO GASTO	TOTAL CONCEPTOS	TOTAL ARTIGOS E CAPITULOS
2	2	6		SUMAS ANTERIORES		226.995
		06		REUNIÓNS, CONFERENCIAS E CURSOS	1.650	
						39.589
		7		TRABALLOS REALIZADOS POR OUTRAS EMPRESAS		
		00		LIMPEZA E ASEO	75.980	
		01		SEGURANZA	6.493	
		99		OUTROS	11.200	
						93.673
						322.318
	3			INDEMNIZACIÓNS POR RAZÓNS DO SERVIZO		
		0		AXUDAS DE CUSTO	6.000	
						6.000
		1		LOCOMOCIÓN	8.000	
						8.000
						14.000
						=====
				TOTAL CAPITULO 2		373.566
				TOTAL PROGRAMA 411A		373.566

ORZAMENTOS DA COMUNIDADE AUTÓNOMA GALEGA. ANO 2015

SECCIÓN	-	3 6	PONTEVEDRA
SERVIZO	-	0 1	ESTRUTURA XESTION INTEGRADA DE VIGO
PROGRAMA	-	4 1 2 A	ATENCIÓN ESPECIALIZADA

CAPÍTULO	ARTIGO	CONCEPTO	SUBCONCEPTO	EXPLICACIÓN DO GASTO	TOTAL CONCEPTOS	TOTAL ARTIGOS E CAPITULOS
1				GASTOS DE PERSOAL		
	2			FUNCIONARIOS		
		0		RETRIBUCIÓN BÁSICAS		
			00	SOLDOS SUBGRUPO A1	12.721.961	
			01	SOLDOS SUBGRUPO A2	17.001.102	
			02	SOLDOS SUBGRUPO C1	3.055.431	
			03	SOLDOS SUBGRUPO C2	12.060.210	
			04	SOLDOS AGRUPACIÓN PROFESIONAIS	4.989.140	
			05	TRIENIOS	8.644.524	
			06	OUTRAS RETRIBUCIÓN BÁSICAS	72.449	
			10	SOLDOS SUBGRUPO A1. PERSOAL DE COTA	302.673	
					58.847.490	
		1		RETRIBUCIÓN COMPLEMENTARIAS		
			00	COMPLEMENTO DE DESTINO	22.710.331	
			01	COMPLEMENTO ESPECÍFICO	16.302.228	
			02	OUTROS COMPLEMENTOS	2.696	
			03	COMPLEMENTOS DE ATENCIÓN CONTINUADA PERSOAL FACULTATIVO	6.183.165	
			04	COMPLEMENTOS DE ATENCIÓN CONTINUADA PERSOAL NON FACULTATIVO	2.657.880	
			05	COMPLEMENTOS DE ATENCIÓN CONTINUADA OUTRO PERSOAL	72.059	
			06	COMPLEMENTO DE PENOSIDADE, RESPONSABILIDADE E DIFICULTADE	1.203.652	
			08	IPC GALEGO	438.159	
			16	PRESTACIONES ECONÓMICAS POR IT A COMPENSAR	200	
			17	PRESTACIONES POR DIFERENCIAS RETRIBUTIVAS EN IT. E MATERNIDADE	200	
			41	COMPLEMENTOS TRANSITORIOS ABSORBIBLES	31.215	
			42	RETRIBUCIÓN COMPLEMENTARIAS DE COTA	66.967	
			43	COMPLEMENTO DE CARREIRA	7.463.599	
					57.132.351	115.979.841
	3			LABORAIS		
		0		LABORAL FIXO		
			00	RETRIBUCIÓN BÁSICAS	202.647	
			01	OUTRAS REMUNERACIÓN	26.999	
			05	TRIENIOS	10.000	
			08	IPC GALEGO	908	
				S U M A E S E G U E		240.554

ORZAMENTOS DA COMUNIDADE AUTÓNOMA GALEGA. ANO 2015

SECCIÓN	-	3 6	PONTEVEDRA
SERVIZO	-	0 1	ESTRUTURA XESTION INTEGRADA DE VIGO
PROGRAMA	-	4 1 2 A	ATENCIÓN ESPECIALIZADA

CAPÍTULO	ARTIGO	CONCEPTO	SUBCONCEPTO	EXPLICACIÓN DO GASTO	TOTAL CONCEPTOS	TOTAL ARTIGOS E CAPITULOS
1	3	0		SUMAS ANTERIORES		240.554
		16		PRESTACIONS ECONÓMICAS POR IT A COMPENSAR	100	
		17		PRESTACIONS POR DIFERENCIAS RETRIBUTIVAS EN IT. E MATERNIDADE	100	
					240.754	
		1		LABORAL TEMPORAL		
		00		RETRIBUCIÓNS BÁSICAS	11.300.000	
		05		TRIENIOS	19.343	
		08		IPC GALEGO	42.833	
		16		PRESTACIONS ECONÓMICAS POR IT A COMPENSAR	100	
		17		PRESTACIONS POR DIFERENCIAS RETRIBUTIVAS EN IT. E MATERNIDADE	100	
					11.362.376	11.603.130
	4			OUTRO PERSOAL		
		0		OUTRO PERSOAL		
		00		OUTRO PERSOAL	106.992	
		01		SUBSTITUCIÓNS OUTRO PERSOAL	8.261	
		08		IPC GALEGO	436	
					115.689	115.689
	5			INCENTIVOS AO RENDEMENTO		
		0		PRODUCTIVIDADE DE PERSOAL NON ESTATUTARIO		
		00		PRODUCTIVIDADE DE PERSOAL NON ESTATUTARIO	107.053	
					107.053	
		2		PRODUCTIVIDADE PERSOAL ESTATUTARIO. FACTOR FIXO		
		00		PRODUCTIVIDADE PERSOAL ESTATUTARIO. FACTOR FIXO	10.253.927	
					10.253.927	
		3		PRODUCTIVIDADE PERSOAL ESTATUTARIO. FACTOR VARIABLE		
		01		PRODUCTIVIDADE FACTOR VARIABLE. PERSOAL DIRECTIVO	149.960	
		02		PRODUCTIVIDADE FACTOR VARIABLE. PERSOAL NON DIRECTIVO	1.458.200	
		03		PRODUCTIVIDADE FACTOR VARIABLE. PROGRAMA DE EXTRACCIÓN E TRANSPLANTES	126.040	
		04		PRODUCTIVIDADE FACTOR VARIABLE. PROGRAMAS ESPECIAIS	818.800	
		05		PRODUCTIVIDADE FACTOR VARIABLE. ACTIVIDADES NON PROGRAMADAS	322.593	
					2.875.593	13.236.573
	6			COTAS, PRESTACIÓNS E GASTOS SOCIAIS A CARGO DO EMPREGADOR		
		0		COTAS SOCIAIS		
		00		SEGURIDADE SOCIAL	29.940.270	
					29.940.270	
				SUMAESEGUE		29.940.270

ORZAMENTOS DA COMUNIDADE AUTÓNOMA GALEGA. ANO 2015

SECCIÓN	-	3 6	PONTEVEDRA
SERVIZO	-	0 1	ESTRUTURA XESTION INTEGRADA DE VIGO
PROGRAMA	-	4 1 2 A	ATENCIÓN ESPECIALIZADA

CAPÍTULO	ARTIGO	CONCEPTO	SUBCONCEPTO	EXPLICACIÓN DO GASTO	TOTAL CONCEPTOS	TOTAL ARTIGOS E CAPITULOS
1	6			S U M A S A N T E R I O R E S		29.940.270
		1		COMPLEMENTO FAMILIAR		
		05		COMPLEMENTOS DE PRESTACIÓN	100.000	
					100.000	
		2		GASTOS SOCIAIS DO PERSOAL		
		04		ACCIÓN SOCIAL	7.000	
					7.000	30.047.270
						=====
				T O T A L C A P I T U L O 1		170.982.503
2	0			GASTOS EN BENS CORRENTES E SERVIZOS		
		2		ALUGAMENTOS E CANONS		
		2		EDIFICIOS E OUTRAS CONSTRUCIÓNS	70.000	
					70.000	
		3		MAQUINARIA, INSTALACIÓNS E UTENSILIOS	400.000	
					400.000	
		4		MATERIAL DE TRANSPORTE	60.000	
					60.000	
		5		MOBILIARIO E UTENSILIOS	20.000	
					20.000	
		6		EQUIPAMENTOS PARA PROCESOS DE INFORMACIÓN	450.000	
					450.000	
		8		OUTRO INMOBILIZADO MATERIAL	200.000	
					200.000	1.200.000
	1			REPARACIÓNS, MANTEMENTO E CONSERVACIÓN		
		2		EDIFICIOS E OUTRAS CONSTRUCIÓNS	750.000	
					750.000	
		3		MAQUINARIA, INSTALACIÓNS E UTENSILIOS	2.300.000	
					2.300.000	
		4		MATERIAL DE TRANSPORTE	20.000	
					20.000	
		5		MOBILIARIO E UTENSILIOS	100.000	
					100.000	
		6		EQUIPAMENTOS PARA PROCESOS DE INFORMACIÓN	350.000	
					350.000	
				S U M A E S E G U E		3.520.000

ORZAMENTOS DA COMUNIDADE AUTÓNOMA GALEGA. ANO 2015

SECCIÓN	-	3 6	PONTEVEDRA
SERVIZO	-	0 1	ESTRUTURA XESTION INTEGRADA DE VIGO
PROGRAMA	-	4 1 2 A	ATENCIÓN ESPECIALIZADA

CAPÍTULO	ARTIGO	CONCEPTO	SUBCONCEPTO	EXPLICACIÓN DO GASTO	TOTAL CONCEPTOS	TOTAL ARTIGOS E CAPITULOS
2	1			SUMAS ANTERIORES		3.520.000
		9		OUTRO INMOBILIZADO MATERIAL	5.000	
					5.000	3.525.000
	2			MATERIAL, SUBMINISTRACIÓNS E OUTROS		
		0		MATERIAL DE OFICINA		
		00		ORDINARIO NON INVENTARIABLE	400.000	
		01		PRENSA, REVISTAS, LIBROS E OUTRAS PUBLICACIÓNS	10.000	
		02		MATERIAL INFORMÁTICO NON INVENTARIABLE	150.000	
					560.000	
		1		SUBMINISTRACIÓNS		
		00		ENERXÍA ELÉCTRICA	3.150.000	
		01		AUGA	750.000	
		02		GAS	1.400.000	
		03		COMBUSTIBLES	250.000	
		04		VESTIARIO	260.000	
		05		PRODUCTOS ALIMENTICIOS	2.875.000	
		06		PRODUCTOS FARMACÉUTICOS E MATERIAL SANITARIO	33.353.673	
		12		HEMODERIVADOS	3.170.000	
		13		INSTRUMENTAL E PEQUENOS UTENSILIOS SANITARIOS	160.000	
		14		INSTRUMENTAL E PEQUENOS UTENSILIOS NON SANITARIOS	30.000	
		15		IMPLANTES	12.894.229	
		16		OUTRO MATERIAL SANITARIO	14.300.000	
		17		MATERIAL NON SANITARIO PARA CONSUMO E REPOSICIÓ	1.120.000	
		19		MATERIAL DE LABORATORIO	9.579.725	
		20		MATERIAL DE RADIOLOXÍA	35.000	
		21		MATERIAL DE MEDICINA NUCLEAR	420.275	
		99		OUTRAS SUBMINISTRACIÓNS	456.167	
					84.204.069	
		2		COMUNICACIÓNS		
		00		TELFÓNICAS	440.000	
		01		POSTAIS	45.000	
		02		TELEGRÁFICAS	1.000	
					486.000	
				SUMASEGUE		85.250.069

ORZAMENTOS DA COMUNIDADE AUTÓNOMA GALEGA. ANO 2015

SECCIÓN	-	3 6	PONTEVEDRA
SERVIZO	-	0 1	ESTRUTURA XESTION INTEGRADA DE VIGO
PROGRAMA	-	4 1 2 A	ATENCIÓN ESPECIALIZADA

CAPÍTULO	ARTIGO	CONCEPTO	SUBCONCEPTO	EXPLICACIÓN DO GASTO	TOTAL CONCEPTOS	TOTAL ARTIGOS E CAPITULOS
2	2			SUMAS ANTERIORES		85.250.069
		3		TRANSPORTES	410.000	
						410.000
		4		PRIMAS DE SEGUROS	3.000	
						3.000
		5		TRIBUTOS	300.000	
						300.000
		6		GASTOS DIVERSOS		
		02		PUBLICIDADE E PROPAGANDA	2.000	
		03		XURÍDICOS, CONTENCIOSOS	5.000	
		06		REUNIÓNS, CONFERENCIAS E CURSOS	40.000	
		99		OUTROS	4.000	
						51.000
		7		TRABALLOS REALIZADOS POR OUTRAS EMPRESAS		
		00		LIMPEZA E ASEO	6.660.000	
		01		SEGURANZA	1.400.000	
		06		ESTUDOS E TRABALLOS TÉCNICOS	300.000	
		10		SERVIZOS CONTRATADOS DE COMEDOR	3.000.000	
		99		OUTROS	2.100.000	
						13.460.000
						99.474.069
	3			INDEMNIZACIÓNS POR RAZÓNS DO SERVIZO		
		0		AXUDAS DE CUSTO	5.000	
						5.000
		1		LOCOMOCIÓN	40.000	
						40.000
		3		OUTRAS INDEMNIZACIÓNS	5.000	
						5.000
						50.000
	5			ASISTENCIA SANITARIA CON MEDIOS ALLEOS		
		2		CONCERTOS CON INSTITUCIÓNS DE ATENCIÓN ESPECIALIZADA		
		03		CONCERTOS CON ENTIDADES PRIVADAS	82.768.329	
						82.768.329
		3		CONCERTOS POR PROGRAMAS ESPECIAIS DE HEMODIÁLISE		
		01		HEMODIÁLISE EN CENTROS HOSPITALARIOS	6.570	
						6.570
				SUMASEGUE		82.774.899

ORZAMENTOS DA COMUNIDADE AUTÓNOMA GALEGA. ANO 2015

SECCIÓN	-	3 6	PONTEVEDRA
SERVIZO	-	0 1	ESTRUTURA XESTION INTEGRADA DE VIGO
PROGRAMA	-	4 1 2 A	ATENCIÓN ESPECIALIZADA

CAPÍTULO	ARTIGO	CONCEPTO	SUBCONCEPTO	EXPLICACIÓN DO GASTO	TOTAL CONCEPTOS	TOTAL ARTIGOS E CAPITULOS
2	5	3		SUMAS ANTERIORES		82.774.899
		02		CLUB DE DIÁLISE	3.108.776	
		03		OUTRAS HEMODIÁLISES EN CENTROS NON HOSPITALARIOS	504.675	
					3.620.021	
		4		CONCERTOS CON CENTROS DE DIAGNÓSTICO E TRATAMENTO		
		02		TERAPIA DA INSUFICIENCIA RESPIRATORIA A DOMICILIO	1.954.000	
		03		CONCERTOS PARA RESONANCIA MAGNÉTICA E MEDICINA NUCLEAR	2.385	
		05		CONCERTOS PARA REHABILITACIÓN-FISIOTERAPIA	482.671	
		07		OUTROS SERVIZOS ESPECIAIS	550.000	
					2.989.056	
		5		CONCERTOS POLO PROGRAMA ESPECIAL DE TRANSPORTE		
		01		SERVIZOS CONCERTADOS DE AMBULANCIAS	3.455.334	
		02		TRASLADOS DE ENFERMOS CON OUTROS MEDIOS DE TRANSPORTE	2.000	
					3.457.334	
		8		OUTROS SERVIZOS DE ASISTENCIA SANITARIA		
		01		REINTEGROS DE ASISTENCIA SANITARIA	19.710	
		02		OUTROS SERVIZOS DE ASISTENCIA SANITARIA	200.000	
					219.710	93.054.450
						=====
				TOTAL CAPITULO 2		197.303.519
4				TRANSFERENCIAS CORRENTES		
	4			A SOCIEDADES PÚBLICAS E OUTROS ENTES PÚBLICOS DA COMUNIDADE AUTÓNOMA		
		1		A SOCIEDADES MERCANTÍS		
		15		GALARIA, EMPRESA PUBLICA DE SERVIZOS SANITARIOS	24.394.002	
					24.394.002	
		4		A UNIVERSIDADES PÚBLICAS DA COMUNIDADE AUTÓNOMA		
		1		CONVENIOS CON UNIVERSIDADES	59.816	
					59.816	24.453.818
		8		A FAMILIAS E INSTITUCIÓNS SEN FINS DE LUCRO		
		0		A FAMILIAS		
		5		ENTREGAS POR DESPRAZAMENTOS	420.232	
		6		PRÓTESES	861.315	
				SUMA E SEGUE		1.281.547

ORZAMENTOS DA COMUNIDADE AUTÓNOMA GALEGA. ANO 2015

SECCIÓN	-	3 6	PONTEVEDRA
SERVIZO	-	0 1	ESTRUTURA XESTION INTEGRADA DE VIGO
PROGRAMA	-	4 1 2 A	ATENCIÓN ESPECIALIZADA

CAPÍTULO	ARTIGO	CONCEPTO	SUBCONCEPTO	EXPLICACIÓN DO GASTO	TOTAL CONCEPTOS	TOTAL ARTIGOS E CAPITULOS
4	8	0		SUMAS ANTERIORES		1.281.547
			7	VEHÍCULOS PARA INVÁLIDOS	708.523	
						1.990.070
						=====
				TOTAL CAPITULO 4		26.443.888
8				ACTIVOS FINANCEIROS		
	3			CONCESION DE PRÉSTAMOS FÓRA DO SECTOR PÚBLICO		
		0		PRÉSTAMOS A CURTO PRAZO		
			08	A FAMILIAS E INSTITUCIONS SEN FINS DE LUCRO	66.111	
						66.111
						=====
				TOTAL CAPITULO 8		66.111
				TOTAL PROGRAMA 412A		394.796.021

ORZAMENTOS DA COMUNIDADE AUTÓNOMA GALEGA. ANO 2015

SECCIÓN	-	3 6	PONTEVEDRA
SERVIZO	-	0 1	ESTRUTURA XESTION INTEGRADA DE VIGO
PROGRAMA	-	4 1 2 B	ATENCIÓN PRIMARIA

CAPÍTULO	ARTIGO	CONCEPTO	SUBCONCEPTO	EXPLICACIÓN DO GASTO	TOTAL CONCEPTOS	TOTAL ARTIGOS E CAPITULOS
1				GASTOS DE PERSOAL		
	2			FUNCIONARIOS		
		0		RETRIBUCIÓN BÁSICAS		
			00	SOLDOS SUBGRUPO A1	8.886.107	
			01	SOLDOS SUBGRUPO A2	7.441.136	
			02	SOLDOS SUBGRUPO C1	353.098	
			03	SOLDOS SUBGRUPO C2	3.452.814	
			04	SOLDOS AGRUPACIÓN PROFESIONAIS	565.464	
			05	TRIENIOS	4.613.113	
			10	SOLDOS SUBGRUPO A1. PERSOAL DE COTA	630.488	
			11	SOLDOS SUBGRUPO A2. PERSOAL DE COTA	750.463	
			12	SUBSTITUCIÓN MÉDICOS APD	30.000	
			13	SUBSTITUCIÓN PRACTICANTES A.P.D.	30.000	
					26.752.683	
		1		RETRIBUCIÓN COMPLEMENTARIAS		
			00	COMPLEMENTO DE DESTINO	8.979.539	
			01	COMPLEMENTO ESPECÍFICO	6.775.251	
			02	OUTROS COMPLEMENTOS	236.111	
			03	COMPLEMENTOS DE ATENCIÓN CONTINUADA PERSOAL FACULTATIVO	486.723	
			04	COMPLEMENTOS DE ATENCIÓN CONTINUADA PERSOAL NON FACULTATIVO	212.604	
			05	COMPLEMENTOS DE ATENCIÓN CONTINUADA OUTRO PERSOAL	155.077	
			06	COMPLEMENTO DE PENOSIDADE, RESPONSABILIDADE E DIFICULTADE	35.995	
			08	IPC GALEGO	175.482	
			16	PRESTACIONES ECONÓMICAS POR IT A COMPENSAR	100	
			17	PRESTACIONES POR DIFERENCIAS RETRIBUTIVAS EN IT. E MATERNIDADE	100	
			42	RETRIBUCIÓN COMPLEMENTARIAS DE COTA	375.734	
			43	COMPLEMENTO DE CARREIRA	2.206.467	
			44	COMPLEMENTO PERSOAL	2.000	
					19.641.183	46.393.866
	3			LABORAIS		
		1		LABORAL TEMPORAL		
			00	RETRIBUCIÓN BÁSICAS	5.216.000	
			05	TRIENIOS	9.624	
				S U M A E S E G U E		5.225.624

ORZAMENTOS DA COMUNIDADE AUTÓNOMA GALEGA. ANO 2015

SECCIÓN	-	3 6	PONTEVEDRA
SERVIZO	-	0 1	ESTRUTURA XESTION INTEGRADA DE VIGO
PROGRAMA	-	4 1 2 B	ATENCIÓN PRIMARIA

CAPÍTULO	ARTIGO	CONCEPTO	SUBCONCEPTO	EXPLICACIÓN DO GASTO	TOTAL CONCEPTOS	TOTAL ARTIGOS E CAPITULOS
1	3	1		SUMAS ANTERIORES		5.225.624
		08		IPC GALEGO	19.775	
		16		PRESTACIONS ECONÓMICAS POR IT A COMPENSAR	100	
		17		PRESTACIONS POR DIFERENCIAS RETRIBUTIVAS EN IT. E MATERNIDADE	100	
					5.245.599	5.245.599
	5			INCENTIVOS AO RENDEMENTO		
		2		PRODUCTIVIDADE PERSOAL ESTATUTARIO. FACTOR FIXO		
		00		PRODUCTIVIDADE PERSOAL ESTATUTARIO. FACTOR FIXO	7.542.278	
					7.542.278	
		3		PRODUCTIVIDADE PERSOAL ESTATUTARIO. FACTOR VARIABLE		
		01		PRODUCTIVIDADE FACTOR VARIABLE. PERSOAL DIRECTIVO	40.756	
		02		PRODUCTIVIDADE FACTOR VARIABLE. PERSOAL NON DIRECTIVO	1.014.173	
		04		PRODUCTIVIDADE FACTOR VARIABLE. PROGRAMAS ESPECIAIS	574.080	
		05		PRODUCTIVIDADE FACTOR VARIABLE. ACTIVIDADES NON PROGRAMADAS	920	
					1.629.929	9.172.207
	6			COTAS, PRESTACIÓNS E GASTOS SOCIAIS A CARGO DO EMPREGADOR		
		0		COTAS SOCIAIS		
		00		SEGURIDADE SOCIAL	12.077.948	
					12.077.948	
		1		COMPLEMENTO FAMILIAR		
		05		COMPLEMENTOS DE PRESTACIÓN	35.416	
					35.416	
		2		GASTOS SOCIAIS DO PERSOAL		
		04		ACCIÓN SOCIAL	2.000	
					2.000	12.115.364
						=====
				TOTAL CAPITULO 1		72.927.036
2				GASTOS EN BENS CORRENTES E SERVIZOS		
	0			ALUGAMENTOS E CANONS		
		2		EDIFICIOS E OUTRAS CONSTRUCIÓNS	50.672	
					50.672	
		5		MOBILIARIO E UTENSILIOS	15.104	
					15.104	65.776
				SUMA E SEGUE		65.776

ORZAMENTOS DA COMUNIDADE AUTÓNOMA GALEGA. ANO 2015

SECCIÓN	-	3 6	PONTEVEDRA
SERVIZO	-	0 1	ESTRUTURA XESTION INTEGRADA DE VIGO
PROGRAMA	-	4 1 2 B	ATENCIÓN PRIMARIA

CAPÍTULO	ARTIGO	CONCEPTO	SUBCONCEPTO	EXPLICACIÓN DO GASTO	TOTAL CONCEPTOS	TOTAL ARTIGOS E CAPITULOS
2				SUMAS ANTERIORES		65.776
	1			REPARACIÓNS, MANTEMENTO E CONSERVACIÓN		
		2		EDIFICIOS E OUTRAS CONSTRUCIÓNS	166.551	
					166.551	
		3		MAQUINARIA, INSTALACIÓNS E UTENSILIOS	36.786	
					36.786	
		4		MATERIAL DE TRANSPORTE	15.810	
					15.810	
		5		MOBILIARIO E UTENSILIOS	35.000	
					35.000	
		6		EQUIPAMENTOS PARA PROCESOS DE INFORMACIÓN	12.599	
					12.599	266.746
	2			MATERIAL, SUBMINISTRACIÓNS E OUTROS		
		0		MATERIAL DE OFICINA		
			00	ORDINARIO NON INVENTARIABLE	39.849	
			01	PRENSA, REVISTAS, LIBROS E OUTRAS PUBLICACIÓNS	5.270	
			02	MATERIAL INFORMÁTICO NON INVENTARIABLE	48.847	
					93.966	
		1		SUBMINISTRACIÓNS		
			00	ENERXÍA ELÉCTRICA	473.503	
			01	AUGA	32.704	
			02	GAS	16.500	
			03	COMBUSTIBLES	103.445	
			04	VESTIARIO	23.559	
			05	PRODUCTOS ALIMENTICIOS	1.622	
			06	PRODUCTOS FARMACÉUTICOS E MATERIAL SANITARIO	249.388	
			13	INSTRUMENTAL E PEQUENOS UTENSILIOS SANITARIOS	29.195	
			14	INSTRUMENTAL E PEQUENOS UTENSILIOS NON SANITARIOS	21.598	
			16	OUTRO MATERIAL SANITARIO	259.655	
			17	MATERIAL NON SANITARIO PARA CONSUMO E REPOSICIÓN	52.178	
			19	MATERIAL DE LABORATORIO	268.515	
			20	MATERIAL DE RADIOLOXÍA	15.642	
			99	OUTRAS SUBMINISTRACIÓNS	47.870	
					1.595.374	
				SUMAS SEGUEN		1.689.340

ORZAMENTOS DA COMUNIDADE AUTÓNOMA GALEGA. ANO 2015

SECCIÓN	-	3 6	PONTEVEDRA
SERVIZO	-	0 1	ESTRUTURA XESTION INTEGRADA DE VIGO
PROGRAMA	-	4 1 2 B	ATENCIÓN PRIMARIA

CAPÍTULO	ARTIGO	CONCEPTO	SUBCONCEPTO	EXPLICACIÓN DO GASTO	TOTAL CONCEPTOS	TOTAL ARTIGOS E CAPITULOS
2	2			SUMAS ANTERIORES		1.689.340
		2		COMUNICACIÓNS		
		00		TELEFÓNICAS	123.994	
		01		POSTAIS	8.467	
		02		TELEGRÁFICAS	3.016	
					135.477	
		3		TRANSPORTES	165.499	
					165.499	
		4		PRIMAS DE SEGUROS	8.276	
					8.276	
		5		TRIBUTOS	153.172	
					153.172	
		6		GASTOS DIVERSOS		
		03		XURÍDICOS, CONTENCIOSOS	3.139	
		06		REUNIÓNS, CONFERENCIAS E CURSOS	750	
					3.889	
		7		TRABALLOS REALIZADOS POR OUTRAS EMPRESAS		
		00		LIMPEZA E ASEO	1.382.280	
		01		SEGURANZA	30.595	
		06		ESTUDOS E TRABALLOS TÉCNICOS	10.000	
		10		SERVIZOS CONTRATADOS DE COMEDOR	69.136	
		99		OUTROS	340.000	
					1.832.011	3.987.664
		3		INDEMNIZACIÓNS POR RAZÓNS DO SERVIZO		
		0		AXUDAS DE CUSTO	3.426	
					3.426	
		1		LOCOMOCIÓN	17.026	
					17.026	
		3		OUTRAS INDEMNIZACIÓNS	65.521	
					65.521	85.973
						=====
				TOTAL CAPITULO 2		4.406.159
4				TRANSFERENCIAS CORRENTES		
		8		A FAMILIAS E INSTITUCIÓNS SEN FINS DE LUCRO		
		9		A FARMACIAS (RECEITAS MEDICAS)		
		0		FARMACIA (RECEITAS MÉDICAS)	130.209.839	
					130.209.839	130.209.839
						=====
				TOTAL CAPITULO 4		130.209.839
				TOTAL PROGRAMA 412B		207.543.034

ORZAMENTOS DA COMUNIDADE AUTÓNOMA GALEGA. ANO 2015


SECCIÓN	-	3 6	PONTEVEDRA
SERVIZO	-	0 1	ESTRUTURA XESTION INTEGRADA DE VIGO
PROGRAMA	-	4 1 4 A	FORMACIÓN DE GRADUADOS E POSGRADUADOS

CAPÍTULO	ARTIGO	CONCEPTO	SUBCONCEPTO	EXPLICACIÓN DO GASTO	TOTAL CONCEPTOS	TOTAL ARTIGOS E CAPITULOS
1				GASTOS DE PERSOAL		
	2			FUNCIONARIOS		
		0		RETRIBUCIÓNS BÁSICAS		
		00		SOLDOS SUBGRUPO A1	4.592.412	
		01		SOLDOS SUBGRUPO A2	204.682	
						4.797.094
		1		RETRIBUCIÓNS COMPLEMENTARIAS		
		02		OUTROS COMPLEMENTOS	550.462	
		03		COMPLEMENTOS DE ATENCIÓN CONTINUADA PERSOAL FACULTATIVO	1.759.699	
		04		COMPLEMENTOS DE ATENCIÓN CONTINUADA PERSOAL NON FACULTATIVO	11.206	
		08		IPC GALEGO	26.938	
		16		PRESTACIONS ECONÓMICAS POR IT A COMPENSAR	200	
		17		PRESTACIONS POR DIFERENCIAS RETRIBUTIVAS EN IT. E MATERNIDADE	200	
						2.348.705
	6			COTAS, PRESTACIÓNS E GASTOS SOCIAIS A CARGO DO EMPREGADOR		
		0		COTAS SOCIAIS		
		00		SEGURIDADE SOCIAL	2.385.151	
						2.385.151
						=====
				TOTAL CAPITULO 1		9.530.950
				TOTAL PROGRAMA 414A		9.530.950

ORZAMENTOS DA COMUNIDADE AUTÓNOMA GALEGA. ANO 2015

SECCIÓN	-	3 6	PONTEVEDRA
SERVIZO	-	0 1	ESTRUTURA XESTION INTEGRADA DE VIGO
PROGRAMA	-	5 6 1 C	INVESTIGACIÓN SANITARIA

CAPÍTULO	ARTIGO	CONCEPTO	SUBCONCEPTO	EXPLICACIÓN DO GASTO	TOTAL CONCEPTOS	TOTAL ARTIGOS E CAPITULOS
1				GASTOS DE PERSOAL		
	3			LABORAIS		
		1		LABORAL TEMPORAL		
			00	RETRIBUCIÓNS BÁSICAS	43.063	
			08	IPC GALEGO	163	
						43.226
	6			COTAS, PRESTACIÓNS E GASTOS SOCIAIS A CARGO DO EMPREGADOR		43.226
		0		COTAS SOCIAIS		
			00	SEGURIDADE SOCIAL	13.534	
						13.534
						=====
				TOTAL CAPITULO 1		56.760
				TOTAL PROGRAMA 561C		56.760
				TOTAL SERVIZO 01		612.300.331



36 PONTEVEDRA

**03 E. DE XESTION INTEGRADA DE PONTEVEDRA E O
SALNES**

ORZAMENTOS DA COMUNIDADE AUTÓNOMA GALEGA. ANO 2015

SECCIÓN	-	3 6	PONTEVEDRA
SERVIZO	-	0 3	E. DE XESTION INTEGRADA DE PONTEVEDRA E O SALNES
PROGRAMA	-	4 1 2 A	ATENCIÓN ESPECIALIZADA

CAPÍTULO	ARTIGO	CONCEPTO	SUBCONCEPTO	EXPLICACIÓN DO GASTO	TOTAL CONCEPTOS	TOTAL ARTIGOS E CAPITULOS
1				GASTOS DE PERSOAL		
	2			FUNCIONARIOS		
		0		RETRIBUCIÓN BÁSICAS		
			00	SOLDOS SUBGRUPO A1	8.281.963	
			01	SOLDOS SUBGRUPO A2	11.519.722	
			02	SOLDOS SUBGRUPO C1	1.753.289	
			03	SOLDOS SUBGRUPO C2	7.693.433	
			04	SOLDOS AGRUPACIÓN PROFESIONAIS	2.690.731	
			05	TRIENIOS	6.163.280	
			06	OUTRAS RETRIBUCIÓN BÁSICAS	220.542	
			10	SOLDOS SUBGRUPO A1. PERSOAL DE COTA	156.443	
					38.479.403	
		1		RETRIBUCIÓN COMPLEMENTARIAS		
			00	COMPLEMENTO DE DESTINO	14.656.627	
			01	COMPLEMENTO ESPECÍFICO	10.711.470	
			02	OUTROS COMPLEMENTOS	200	
			03	COMPLEMENTOS DE ATENCIÓN CONTINUADA PERSOAL FACULTATIVO	4.560.675	
			04	COMPLEMENTOS DE ATENCIÓN CONTINUADA PERSOAL NON FACULTATIVO	1.589.096	
			05	COMPLEMENTOS DE ATENCIÓN CONTINUADA OUTRO PERSOAL	318.994	
			06	COMPLEMENTO DE PENOSIDADE, RESPONSABILIDADE E DIFICULTADE	665.761	
			08	IPC GALEGO	288.757	
			16	PRESTACIONES ECONÓMICAS POR IT A COMPENSAR	200	
			17	PRESTACIONES POR DIFERENCIAS RETRIBUTIVAS EN IT. E MATERNIDADE	200	
			41	COMPLEMENTOS TRANSITORIOS ABSORBIBLES	2.000	
			42	RETRIBUCIÓN COMPLEMENTARIAS DE COTA	38.838	
			43	COMPLEMENTO DE CARREIRA	5.035.840	
					37.868.658	76.348.061
	3			LABORAIS		
		0		LABORAL FIXO		
			00	RETRIBUCIÓN BÁSICAS	161.685	
			01	OUTRAS REMUNERACIÓN	100.275	
			05	TRIENIOS	75.000	
			08	IPC GALEGO	1.276	
				S U M A E S E G U E		338.236

ORZAMENTOS DA COMUNIDADE AUTÓNOMA GALEGA. ANO 2015

SECCIÓN	-	3 6	PONTEVEDRA
SERVIZO	-	0 3	E. DE XESTION INTEGRADA DE PONTEVEDRA E O SALNES
PROGRAMA	-	4 1 2 A	ATENCIÓN ESPECIALIZADA

CAPÍTULO	ARTIGO	CONCEPTO	SUBCONCEPTO	EXPLICACIÓN DO GASTO	TOTAL CONCEPTOS	TOTAL ARTIGOS E CAPITULOS
1	3	0		SUMAS ANTERIORES		338.236
		16		PRESTACIONS ECONÓMICAS POR IT A COMPENSAR	100	
		17		PRESTACIONS POR DIFERENCIAS RETRIBUTIVAS EN IT. E MATERNIDADE	100	
					338.436	
		1		LABORAL TEMPORAL		
		00		RETRIBUCIÓN BÁSICAS	10.380.000	
		05		TRIENIOS	18.454	
		08		IPC GALEGO	39.349	
		16		PRESTACIONS ECONÓMICAS POR IT A COMPENSAR	200	
		17		PRESTACIONS POR DIFERENCIAS RETRIBUTIVAS EN IT. E MATERNIDADE	200	
					10.438.203	10.776.639
	4			OUTRO PERSOAL		
		0		OUTRO PERSOAL		
		00		OUTRO PERSOAL	93.618	
		01		SUBSTITUCIÓN OUTRO PERSOAL	7.647	
		08		IPC GALEGO	383	
					101.648	101.648
	5			INCENTIVOS AO RENDEMENTO		
		0		PRODUCTIVIDADE DE PERSOAL NON ESTATUTARIO		
		00		PRODUCTIVIDADE DE PERSOAL NON ESTATUTARIO	488.417	
					488.417	
		2		PRODUCTIVIDADE PERSOAL ESTATUTARIO. FACTOR FIXO		
		00		PRODUCTIVIDADE PERSOAL ESTATUTARIO. FACTOR FIXO	6.729.651	
					6.729.651	
		3		PRODUCTIVIDADE PERSOAL ESTATUTARIO. FACTOR VARIABLE		
		01		PRODUCTIVIDADE FACTOR VARIABLE. PERSOAL DIRECTIVO	123.280	
		02		PRODUCTIVIDADE FACTOR VARIABLE. PERSOAL NON DIRECTIVO	1.155.129	
		03		PRODUCTIVIDADE FACTOR VARIABLE. PROGRAMA DE EXTRACCIÓN E TRANSPLANTES	27.600	
		04		PRODUCTIVIDADE FACTOR VARIABLE. PROGRAMAS ESPECIAIS	432.644	
		05		PRODUCTIVIDADE FACTOR VARIABLE. ACTIVIDADES NON PROGRAMADAS	57.960	
					1.796.613	9.014.681
	6			COTAS, PRESTACIONS E GASTOS SOCIAIS A CARGO DO EMPREGADOR		
		0		COTAS SOCIAIS		
		00		SEGURIDADE SOCIAL	21.780.906	
					21.780.906	
				SUMAS SEGUEN		21.780.906

ORZAMENTOS DA COMUNIDADE AUTÓNOMA GALEGA. ANO 2015

SECCIÓN	-	3 6	PONTEVEDRA
SERVIZO	-	0 3	E. DE XESTION INTEGRADA DE PONTEVEDRA E O SALNES
PROGRAMA	-	4 1 2 A	ATENCIÓN ESPECIALIZADA

CAPÍTULO	ARTIGO	CONCEPTO	SUBCONCEPTO	EXPLICACIÓN DO GASTO	TOTAL CONCEPTOS	TOTAL ARTIGOS E CAPITULOS
1	6			S U M A S A N T E R I O R E S		21.780.906
		1		COMPLEMENTO FAMILIAR		
		05		COMPLEMENTOS DE PRESTACIÓN	13.000	
						13.000
		2		GASTOS SOCIAIS DO PERSOAL		
		04		ACCIÓN SOCIAL	7.000	
						7.000
						21.800.906
						=====
				T O T A L C A P I T U L O 1		118.041.935
2	0			GASTOS EN BENS CORRENTES E SERVIZOS		
		3		ALUGAMENTOS E CANONS		
				MAQUINARIA, INSTALACIÓNS E UTENSILIOS	201.854	
						201.854
		4		MATERIAL DE TRANSPORTE	31.302	
						31.302
		6		EQUIPAMENTOS PARA PROCESOS DE INFORMACIÓN	625.837	
						625.837
						858.993
	1			REPARACIÓNS, MANTEMENTO E CONSERVACIÓN		
		2		EDIFICIOS E OUTRAS CONSTRUCIÓNS	455.776	
						455.776
		3		MAQUINARIA, INSTALACIÓNS E UTENSILIOS	2.228.271	
						2.228.271
		4		MATERIAL DE TRANSPORTE	1.202	
						1.202
		5		MOBILIARIO E UTENSILIOS	31.420	
						31.420
		6		EQUIPAMENTOS PARA PROCESOS DE INFORMACIÓN	184.000	
						184.000
						2.900.669
	2			MATERIAL, SUBMINISTRACIÓNS E OUTROS		
		0		MATERIAL DE OFICINA		
		00		ORDINARIO NON INVENTARIABLE	180.418	
		01		PRENSA, REVISTAS, LIBROS E OUTRAS PUBLICACIÓNS	15.142	
		02		MATERIAL INFORMÁTICO NON INVENTARIABLE	51.570	
						247.130
				S U M A E S E G U E		247.130

ORZAMENTOS DA COMUNIDADE AUTÓNOMA GALEGA. ANO 2015

SECCIÓN	-	3 6	PONTEVEDRA
SERVIZO	-	0 3	E. DE XESTION INTEGRADA DE PONTEVEDRA E O SALNES
PROGRAMA	-	4 1 2 A	ATENCIÓN ESPECIALIZADA

CAPÍTULO	ARTIGO	CONCEPTO	SUBCONCEPTO	EXPLICACIÓN DO GASTO	TOTAL CONCEPTOS	TOTAL ARTIGOS E CAPITULOS
2	2			S U M A S A N T E R I O R E S		247.130
		1		SUBMINISTRACIÓNS		
		00		ENERXÍA ELÉCTRICA	1.748.154	
		01		AUGA	251.791	
		02		GAS	798.466	
		03		COMBUSTIBLES	32.650	
		04		VESTIARIO	166.086	
		05		PRODUCTOS ALIMENTICIOS	1.017.912	
		06		PRODUCTOS FARMACÉUTICOS E MATERIAL SANITARIO	21.474.171	
		12		HEMODERIVADOS	1.317.736	
		13		INSTRUMENTAL E PEQUENOS UTENSILIOS SANITARIOS	254.406	
		14		INSTRUMENTAL E PEQUENOS UTENSILIOS NON SANITARIOS	15.191	
		15		IMPLANTES	5.092.515	
		16		OUTRO MATERIAL SANITARIO	2.880.925	
		17		MATERIAL NON SANITARIO PARA CONSUMO E REPOSICIÓN	533.215	
		19		MATERIAL DE LABORATORIO	4.258.980	
		20		MATERIAL DE RADIOLOXÍA	180.134	
		99		OUTRAS SUBMINISTRACIÓNS	429.445	
					40.451.777	
		2		COMUNICACIÓNS		
		00		TELEFÓNICAS	321.099	
		01		POSTAIS	30.308	
					351.407	
		3		TRANSPORTES	159.345	
					159.345	
		4		PRIMAS DE SEGUROS	2.205	
					2.205	
		5		TRIBUTOS	31.786	
					31.786	
		6		GASTOS DIVERSOS		
		02		PUBLICIDADE E PROPAGANDA	500	
		03		XURÍDICOS, CONTENCIOSOS	1.600	
		06		REUNIÓNS, CONFERENCIAS E CURSOS	1.346	
				S U M A E S E G U E		41.247.096

ORZAMENTOS DA COMUNIDADE AUTÓNOMA GALEGA. ANO 2015

SECCIÓN	-	3 6	PONTEVEDRA
SERVIZO	-	0 3	E. DE XESTION INTEGRADA DE PONTEVEDRA E O SALNES
PROGRAMA	-	4 1 2 A	ATENCIÓN ESPECIALIZADA

CAPÍTULO	ARTIGO	CONCEPTO	SUBCONCEPTO	EXPLICACIÓN DO GASTO	TOTAL CONCEPTOS	TOTAL ARTIGOS E CAPITULOS
2	2	6		SUMAS ANTERIORES		41.247.096
			99	OUTROS	562	
					4.008	
			7	TRABALLOS REALIZADOS POR OUTRAS EMPRESAS		
			00	LIMPEZA E ASEO	5.092.091	
			01	SEGURANZA	639.000	
			06	ESTUDOS E TRABALLOS TÉCNICOS	190.000	
			10	SERVIZOS CONTRATADOS DE COMEDOR	2.429.408	
			99	OUTROS	2.346.136	
					10.696.635	51.944.293
			3	INDEMNIZACIÓNS POR RAZÓNS DO SERVIZO		
			0	AXUDAS DE CUSTO	13.697	
					13.697	
			1	LOCOMOCIÓN	33.229	
					33.229	46.926
			5	ASISTENCIA SANITARIA CON MEDIOS ALLEOS		
			2	CONCERTOS CON INSTITUCIÓNS DE ATENCIÓN ESPECIALIZADA		
			03	CONCERTOS CON ENTIDADES PRIVADAS	3.103.209	
					3.103.209	
			3	CONCERTOS POR PROGRAMAS ESPECIAIS DE HEMODIÁLISE		
			01	HEMODIÁLISE EN CENTROS HOSPITALARIOS	3.430	
			02	CLUB DE DIÁLISE	1.544.839	
			03	OUTRAS HEMODIÁLISES EN CENTROS NON HOSPITALARIOS	401.326	
					1.949.595	
			4	CONCERTOS CON CENTROS DE DIAGNÓSTICO E TRATAMENTO		
			02	TERAPIA DA INSUFICIENCIA RESPIRATORIA A DOMICILIO	1.020.771	
			03	CONCERTOS PARA RESONANCIA MAGNÉTICA E MEDICINA NUCLEAR	1.245	
			05	CONCERTOS PARA REHABILITACIÓN-FISIOTERAPIA	241.029	
			07	OUTROS SERVIZOS ESPECIAIS	205.547	
					1.468.592	
			5	CONCERTOS POLO PROGRAMA ESPECIAL DE TRANSPORTE		
			01	SERVIZOS CONCERTADOS DE AMBULANCIAS	2.609.103	
					2.609.103	
				SUMASEGUE		9.130.499

ORZAMENTOS DA COMUNIDADE AUTÓNOMA GALEGA. ANO 2015

SECCIÓN	-	3 6	PONTEVEDRA
SERVIZO	-	0 3	E. DE XESTION INTEGRADA DE PONTEVEDRA E O SALNES
PROGRAMA	-	4 1 2 A	ATENCIÓN ESPECIALIZADA

CAPÍTULO	ARTIGO	CONCEPTO	SUBCONCEPTO	EXPLICACIÓN DO GASTO	TOTAL CONCEPTOS	TOTAL ARTIGOS E CAPÍTULOS
2	5			SUMAS ANTERIORES		9.130.499
		8		OUTROS SERVIZOS DE ASISTENCIA SANITARIA		
			01	REINTEGROS DE ASISTENCIA SANITARIA	10.290	
			02	OUTROS SERVIZOS DE ASISTENCIA SANITARIA	24.640	
					34.930	9.165.429
						=====
				TOTAL CAPITULO 2		64.916.310
4				TRANSFERENCIAS CORRENTES		
	4			A SOCIEDADES PÚBLICAS E OUTROS ENTES PÚBLICOS DA COMUNIDADE AUTÓNOMA		
		1		A SOCIEDADES MERCANTÍS		
			15	GALARIA, EMPRESA PÚBLICA DE SERVIZOS SANITARIOS	566.628	
					566.628	566.628
		8		A FAMILIAS E INSTITUCIÓNS SEN FINS DE LUCRO		
			0	A FAMILIAS		
			5	ENTREGAS POR DESPRAZAMENTOS	219.392	
			6	PRÓTESES	449.604	
			7	VEHÍCULOS PARA INVÁLIDOS	369.846	
					1.038.842	1.038.842
						=====
				TOTAL CAPITULO 4		1.605.470
8				ACTIVOS FINANCEIROS		
	3			CONCESION DE PRÉSTAMOS FÓRA DO SECTOR PÚBLICO		
		0		PRÉSTAMOS A CURTO PRAZO		
			08	A FAMILIAS E INSTITUCIÓNS SEN FINS DE LUCRO	144.243	
					144.243	144.243
						=====
				TOTAL CAPITULO 8		144.243
				TOTAL PROGRAMA 412A		184.707.958

ORZAMENTOS DA COMUNIDADE AUTÓNOMA GALEGA. ANO 2015

SECCIÓN	-	3 6	PONTEVEDRA
SERVIZO	-	0 3	E. DE XESTION INTEGRADA DE PONTEVEDRA E O SALNES
PROGRAMA	-	4 1 2 B	ATENCIÓN PRIMARIA

CAPÍTULO	ARTIGO	CONCEPTO	SUBCONCEPTO	EXPLICACIÓN DO GASTO	TOTAL CONCEPTOS	TOTAL ARTIGOS E CAPITULOS
1				GASTOS DE PERSOAL		
	2			FUNCIONARIOS		
		0		RETRIBUCIÓN BÁSICAS		
			00	SOLDOS SUBGRUPO A1	4.584.903	
			01	SOLDOS SUBGRUPO A2	3.952.919	
			02	SOLDOS SUBGRUPO C1	160.582	
			03	SOLDOS SUBGRUPO C2	1.644.095	
			04	SOLDOS AGRUPACIÓN PROFESIONAIS	415.807	
			05	TRINIOS	4.216.623	
			10	SOLDOS SUBGRUPO A1. PERSOAL DE COTA	664.795	
			11	SOLDOS SUBGRUPO A2. PERSOAL DE COTA	757.379	
			12	SUBSTITUCIÓN MÉDICOS APD	100	
			13	SUBSTITUCIÓN PRACTICANTES A.P.D.	30.000	
					16.427.203	
		1		RETRIBUCIÓN COMPLEMENTARIAS		
			00	COMPLEMENTO DE DESTINO	4.416.100	
			01	COMPLEMENTO ESPECÍFICO	3.442.385	
			02	OUTROS COMPLEMENTOS	177.084	
			03	COMPLEMENTOS DE ATENCIÓN CONTINUADA PERSOAL FACULTATIVO	365.242	
			04	COMPLEMENTOS DE ATENCIÓN CONTINUADA PERSOAL NON FACULTATIVO	183.646	
			05	COMPLEMENTOS DE ATENCIÓN CONTINUADA OUTRO PERSOAL	115.834	
			06	COMPLEMENTO DE PENOSIDADE, RESPONSABILIDADE E DIFICULTADE	27.328	
			08	IPC GALEGO	104.401	
			16	PRESTACIONES ECONÓMICAS POR IT A COMPENSAR	100	
			17	PRESTACIONES POR DIFERENCIAS RETRIBUTIVAS EN IT. E MATERNIDADE	100	
			42	RETRIBUCIÓN COMPLEMENTARIAS DE COTA	589.388	
			43	COMPLEMENTO DE CARREIRA	1.707.032	
			44	COMPLEMENTO PERSOAL	5.000	
					11.133.640	27.560.843
	3			LABORAIS		
		1		LABORAL TEMPORAL		
			00	RETRIBUCIÓN BÁSICAS	3.965.000	
			05	TRINIOS	7.616	
				S U M A E S E G U E		3.972.616

ORZAMENTOS DA COMUNIDADE AUTÓNOMA GALEGA. ANO 2015

SECCIÓN	-	3 6	PONTEVEDRA
SERVIZO	-	0 3	E. DE XESTION INTEGRADA DE PONTEVEDRA E O SALNES
PROGRAMA	-	4 1 2 B	ATENCIÓN PRIMARIA

CAPÍTULO	ARTIGO	CONCEPTO	SUBCONCEPTO	EXPLICACIÓN DO GASTO	TOTAL CONCEPTOS	TOTAL ARTIGOS E CAPITULOS
1	3	1		SUMAS ANTERIORES		3.972.616
		08		IPC GALEGO	15.033	
		16		PRESTACIONS ECONÓMICAS POR IT A COMPENSAR	100	
		17		PRESTACIONS POR DIFERENCIAS RETRIBUTIVAS EN IT. E MATERNIDADE	100	
					3.987.849	3.987.849
	5			INCENTIVOS AO RENDEMENTO		
		2		PRODUCTIVIDADE PERSOAL ESTATUTARIO. FACTOR FIXO		
		00		PRODUCTIVIDADE PERSOAL ESTATUTARIO. FACTOR FIXO	3.514.751	
					3.514.751	
		3		PRODUCTIVIDADE PERSOAL ESTATUTARIO. FACTOR VARIABLE		
		01		PRODUCTIVIDADE FACTOR VARIABLE. PERSOAL DIRECTIVO	32.568	
		02		PRODUCTIVIDADE FACTOR VARIABLE. PERSOAL NON DIRECTIVO	672.256	
		04		PRODUCTIVIDADE FACTOR VARIABLE. PROGRAMAS ESPECIAIS	409.400	
		05		PRODUCTIVIDADE FACTOR VARIABLE. ACTIVIDADES NON PROGRAMADAS	100	
					1.114.324	4.629.075
	6			COTAS, PRESTACIÓNS E GASTOS SOCIAIS A CARGO DO EMPREGADOR		
		0		COTAS SOCIAIS		
		00		SEGURIDADE SOCIAL	7.275.604	
					7.275.604	
		1		COMPLEMENTO FAMILIAR		
		05		COMPLEMENTOS DE PRESTACIÓN	7.000	
					7.000	
		2		GASTOS SOCIAIS DO PERSOAL		
		04		ACCIÓN SOCIAL	1.000	
					1.000	7.283.604
						=====
				TOTAL CAPITULO 1		43.461.371
2				GASTOS EN BENS CORRENTES E SERVIZOS		
	0			ALUGAMENTOS E CANONS		
		2		EDIFICIOS E OUTRAS CONSTRUCIÓNS	91.303	
					91.303	91.303
	1			REPARACIÓNS, MANTEMENTO E CONSERVACIÓN		
		2		EDIFICIOS E OUTRAS CONSTRUCIÓNS	129.506	
					129.506	
				SUMA E SEGUE		129.506

ORZAMENTOS DA COMUNIDADE AUTÓNOMA GALEGA. ANO 2015

SECCIÓN	-	3 6	PONTEVEDRA
SERVIZO	-	0 3	E. DE XESTION INTEGRADA DE PONTEVEDRA E O SALNES
PROGRAMA	-	4 1 2 B	ATENCIÓN PRIMARIA

CAPÍTULO	ARTIGO	CONCEPTO	SUBCONCEPTO	EXPLICACIÓN DO GASTO	TOTAL CONCEPTOS	TOTAL ARTIGOS E CAPITULOS
2	1			S U M A S A N T E R I O R E S		129.506
		3		MAQUINARIA, INSTALACIÓNS E UTENSILIOS	150.000	
					150.000	
		4		MATERIAL DE TRANSPORTE	3.500	
					3.500	
		5		MOBILIARIO E UTENSILIOS	30.000	
					30.000	
		6		EQUIPAMENTOS PARA PROCESOS DE INFORMACIÓN	1.000	
					1.000	314.006
	2			MATERIAL, SUBMINISTRACIÓNS E OUTROS		
		0		MATERIAL DE OFICINA		
			00	ORDINARIO NON INVENTARIABLE	50.712	
			02	MATERIAL INFORMÁTICO NON INVENTARIABLE	32.000	
					82.712	
		1		SUBMINISTRACIÓNS		
			00	ENERXÍA ELÉCTRICA	175.000	
			01	AUGA	10.000	
			02	GAS	25.000	
			03	COMBUSTIBLES	110.000	
			04	VESTIARIO	30.000	
			06	PRODUCTOS FARMACÉUTICOS E MATERIAL SANITARIO	85.000	
			13	INSTRUMENTAL E PEQUENOS UTENSILIOS SANITARIOS	5.000	
			16	OUTRO MATERIAL SANITARIO	408.000	
			17	MATERIAL NON SANITARIO PARA CONSUMO E REPOSICIÓN	20.000	
			19	MATERIAL DE LABORATORIO	150.000	
			99	OUTRAS SUBMINISTRACIÓNS	35.000	
					1.053.000	
		2		COMUNICACIÓNS		
			00	TELEFÓNICAS	1.000	
			01	POSTAIS	6.000	
					7.000	
		3		TRANSPORTES	1.000	
					1.000	
				S U M A E S E G U E		1.143.712

ORZAMENTOS DA COMUNIDADE AUTÓNOMA GALEGA. ANO 2015

SECCIÓN	-	3 6	PONTEVEDRA
SERVIZO	-	0 3	E. DE XESTION INTEGRADA DE PONTEVEDRA E O SALNES
PROGRAMA	-	4 1 2 B	ATENCIÓN PRIMARIA

CAPÍTULO	ARTIGO	CONCEPTO	SUBCONCEPTO	EXPLICACIÓN DO GASTO	TOTAL CONCEPTOS	TOTAL ARTIGOS E CAPITULOS
2	2			S U M A S A N T E R I O R E S		1.143.712
		4		PRIMAS DE SEGUROS	1.000	
						1.000
		5		TRIBUTOS	10.000	
						10.000
		6		GASTOS DIVERSOS		
			03	XURÍDICOS, CONTENCIOSOS	500	
			06	REUNIÓNS, CONFERENCIAS E CURSOS	1.000	
						1.500
		7		TRABALLOS REALIZADOS POR OUTRAS EMPRESAS		
			00	LIMPEZA E ASEO	362.000	
			01	SEGURANZA	32.000	
			10	SERVIZOS CONTRATADOS DE COMEDOR	130.000	
			99	OUTROS	175.000	
						699.000
						1.855.212
	3			INDEMNIZACIÓNS POR RAZÓNS DO SERVIZO		
		0		AXUDAS DE CUSTO	200	
						200
		1		LOCOMOCIÓN	1.000	
						1.000
		3		OUTRAS INDEMNIZACIÓNS	40.000	
						40.000
						41.200
						=====
				TOTAL CAPITULO 2		2.301.721
4				TRANSFERENCIAS CORRENTES		
		8		A FAMILIAS E INSTITUCIÓNS SEN FINS DE LUCRO		
			9	A FARMACIAS (RECEITAS MEDICAS)		
			0	FARMACIA (RECEITAS MÉDICAS)	90.648.602	
						90.648.602
						90.648.602
						=====
				TOTAL CAPITULO 4		90.648.602
				TOTAL PROGRAMA 412B		136.411.694

ORZAMENTOS DA COMUNIDADE AUTÓNOMA GALEGA. ANO 2015

SECCIÓN	-	3 6	PONTEVEDRA
SERVIZO	-	0 3	E. DE XESTION INTEGRADA DE PONTEVEDRA E O SALNES
PROGRAMA	-	4 1 4 A	FORMACIÓN DE GRADUADOS E POSGRADUADOS


CAPÍTULO	ARTIGO	CONCEPTO	SUBCONCEPTO	EXPLICACIÓN DO GASTO	TOTAL CONCEPTOS	TOTAL ARTIGOS E CAPITULOS
1				GASTOS DE PERSOAL		
	2			FUNCIONARIOS		
		0		RETRIBUCIÓN BÁSICAS		
		00		SOLDOS SUBGRUPO A1	1.960.906	
		01		SOLDOS SUBGRUPO A2	136.204	
					2.097.110	
		1		RETRIBUCIÓN COMPLEMENTARIAS		
		02		OUTROS COMPLEMENTOS	229.820	
		03		COMPLEMENTOS DE ATENCIÓN CONTINUADA PERSOAL FACULTATIVO	618.148	
		04		COMPLEMENTOS DE ATENCIÓN CONTINUADA PERSOAL NON FACULTATIVO	3.084	
		08		IPC GALEGO	11.157	
		16		PRESTACIONES ECONÓMICAS POR IT A COMPENSAR	200	
		17		PRESTACIONES POR DIFERENCIAS RETRIBUTIVAS EN IT. E MATERNIDADE	200	
					862.609	2.959.719
	6			COTAS, PRESTACIONES E GASTOS SOCIAIS A CARGO DO EMPREGADOR		
		0		COTAS SOCIAIS		
		00		SEGURIDADE SOCIAL	995.513	
					995.513	995.513
						=====
				TOTAL CAPITULO 1		3.955.232
				TOTAL PROGRAMA 414A		3.955.232
				TOTAL SERVIZO 03		325.074.884
				TOTAL SECCION 36		937.375.215

ORZAMENTOS DA COMUNIDADE AUTÓNOMA GALEGA. ANO 2015


PONTEVEDRA

RESUMO POR ARTIGOS DE OPERACIONES DE GASTOS

CAPI-TULO	ARTIGO	EXPLICACION DO GASTO	TOTAL
1		GASTOS DE PERSOAL	
	2	FUNCIONARIOS	276.388.129
	3	LABORAIS	31.656.443
	4	OUTRO PERSOAL	217.337
	5	INCENTIVOS AO RENDEMENTO	36.052.536
	6	COTAS, PRESTACIÓNS E GASTOS SOCIAIS A CARGO DO EMPREGADOR	74.641.342
			418.955.787
2		GASTOS EN BENS CORRENTES E SERVIZOS	
	0	ALUGAMENTOS E CANONS	2.226.229
	1	REPARACIÓNS, MANTEMENTO E CONSERVACIÓN	7.033.512
	2	MATERIAL, SUBMINISTRACIÓNS E OUTROS	157.583.556
	3	INDEMNIZACIÓNS POR RAZÓNS DO SERVIZO	238.099
	5	ASISTENCIA SANITARIA CON MEDIOS ALLEOS	102.219.879
			269.301.275
4		TRANSFERENCIAS CORRENTES	
	4	A SOCIEDADES PÚBLICAS E OUTROS ENTES PÚBLICOS DA COMUNIDADE AUTÓNOMA	25.020.446
	8	A FAMILIAS E INSTITUCIÓNS SEN FINS DE LUCRO	223.887.353
			248.907.799
8		ACTIVOS FINANCEIROS	
	3	CONCESION DE PRÉSTAMOS FÓRA DO SECTOR PÚBLICO	210.354
			210.354
		T O T A L	937.375.215



SERGAS - DIRECCIÓN XERAL



50 SERGAS - DIRECCIÓN XERAL

01 DIRECCION XERAL SS. CC.

ORZAMENTOS DA COMUNIDADE AUTÓNOMA GALEGA. ANO 2015

SECCIÓN	-	5 0	SERGAS - DIRECCIÓN XERAL
SERVIZO	-	0 1	DIRECCION XERAL SS. CC.
PROGRAMA	-	4 1 1 A	DIRECCIÓN E SERVIZOS XERAIS DE SANIDADE

CAPÍTULO	ARTIGO	CONCEPTO	SUBCONCEPTO	EXPLICACIÓN DO GASTO	TOTAL CONCEPTOS	TOTAL ARTIGOS E CAPITULOS
1	0	0		GASTOS DE PERSOAL		
				ALTOS CARGOS E DELEGADOS		
				RETRIBUCIÓNS BÁSICAS E OUTRAS REMUNERACIÓNS DE ALTOS CARGOS E DELEGADOS		
		00		RETRIBUCIÓNS BÁSICAS	67.919	
		01		OUTRAS REMUNERACIÓNS	138.555	
		08		IPC GALEGO	781	
					207.255	207.255
	2	0		FUNCIONARIOS		
				RETRIBUCIÓNS BÁSICAS		
		00		SOLDOS SUBGRUPO A1	1.917.939	
		01		SOLDOS SUBGRUPO A2	100	
		02		SOLDOS SUBGRUPO C1	245.601	
		03		SOLDOS SUBGRUPO C2	315.049	
		04		SOLDOS AGRUPACIÓNS PROFESIONAIS	40.823	
		05		TRIENIOS	186.416	
		06		OUTRAS RETRIBUCIÓNS BÁSICAS	3.432	
		23		VACACIÓNS NON DISFRUTADAS	100	
					2.709.460	
		1		RETRIBUCIÓNS COMPLEMENTARIAS		
		00		COMPLEMENTO DE DESTINO	1.282.899	
		01		COMPLEMENTO ESPECÍFICO	1.749.054	
		02		OUTROS COMPLEMENTOS	117.807	
		08		IPC GALEGO	22.172	
		16		PRESTACIONS ECONÓMICAS POR IT A COMPENSAR	100	
		17		PRESTACIONS POR DIFERENCIAS RETRIBUTIVAS EN IT. E MATERNIDADE	100	
		43		COMPLEMENTO DE CARREIRA	102	
					3.172.234	5.881.694
	3	0		LABORAIS		
				LABORAL FIXO		
		00		RETRIBUCIÓNS BÁSICAS	52.039	
		01		OUTRAS REMUNERACIÓNS	35.934	
		05		TRIENIOS	5.717	
				S U M A E S E G U E		93.690

ORZAMENTOS DA COMUNIDADE AUTÓNOMA GALEGA. ANO 2015

SECCIÓN	-	5 0	SER GAS - DIRECCIÓN XERAL
SERVIZO	-	0 1	DIRECCION XERAL SS. CC.
PROGRAMA	-	4 1 1 A	DIRECCIÓN E SERVIZOS XERAIS DE SANIDADE

CAPÍTULO	ARTIGO	CONCEPTO	SUBCONCEPTO	EXPLICACIÓN DO GASTO	TOTAL CONCEPTOS	TOTAL ARTIGOS E CAPITULOS
1	3	0		SUMAS ANTERIORES		93.690
		08		IPC GALEGO	718	
		16		PRESTACIONS ECONÓMICAS POR IT A COMPENSAR	100	
		17		PRESTACIONS POR DIFERENCIAS RETRIBUTIVAS EN IT. E MATERNIDADE	100	
					94.608	
		3		LABORAL TEMPORAL INDEFINIDO		
		00		RETRIBUCIÓN BÁSICAS	263.369	
		01		OUTRAS REMUNERACIÓN	37.991	
		05		TRIENIOS	22.392	
		08		IPC GALEGO	1.131	
					324.883	
		4		LABORAL DISPOSICIÓN TRANSITORIA 9ºBIS IV CONVENIO.SEN SENTENZA		
		00		RETRIBUCIÓN BÁSICAS	74.060	
		01		OUTRAS REMUNERACIÓN	9.290	
		05		TRIENIOS	8.100	
		08		IPC GALEGO	78	
					91.528	511.019
	6			COTAS, PRESTACIONS E GASTOS SOCIAIS A CARGO DO EMPREGADOR		
		0		COTAS SOCIAIS		
		00		SEGURIDADE SOCIAL	1.434.909	
		33		SEGURIDADE SOCIAL DO PERSOAL LABORAL TEMPORAL INDEFINIDO	80.954	
		34		S.SOCIAL D.T. 9ºBIS IV CONVENIO SEN SENTENZA	29.989	
					1.545.852	
		2		GASTOS SOCIAIS DO PERSOAL		
		04		ACCIÓN SOCIAL	2.000	
					2.000	1.547.852
						=====
				TOTAL CAPITULO 1		8.147.820
2				GASTOS EN BENS CORRENTES E SERVIZOS		
	1			REPARACIÓN, MANTEMENTO E CONSERVACIÓN		
		2		EDIFICIOS E OUTRAS CONSTRUCCIÓN	38.715	
					38.715	
		4		MATERIAL DE TRANSPORTE	70.000	
					70.000	
				SUMASEGUE		108.715

ORZAMENTOS DA COMUNIDADE AUTÓNOMA GALEGA. ANO 2015

SECCIÓN	-	5 0	SERGAS - DIRECCIÓN XERAL
SERVIZO	-	0 1	DIRECCION XERAL SS. CC.
PROGRAMA	-	4 1 1 A	DIRECCIÓN E SERVIZOS XERAIS DE SANIDADE

CAPÍTULO	ARTIGO	CONCEPTO	SUBCONCEPTO	EXPLICACIÓN DO GASTO	TOTAL CONCEPTOS	TOTAL ARTIGOS E CAPITULOS
2	1			SUMAS ANTERIORES		108.715
		5		MOBILIARIO E UTENSILIOS	6.000	
					6.000	114.715
	2			MATERIAL, SUBMINISTRACIÓNS E OUTROS		
		0		MATERIAL DE OFICINA		
		00		ORDINARIO NON INVENTARIABLE	49.810	
		01		PRENSA, REVISTAS, LIBROS E OUTRAS PUBLICACIÓNS	49.195	
		02		MATERIAL INFORMÁTICO NON INVENTARIABLE	89.334	
					188.339	
	1			SUBMINISTRACIÓNS		
		00		ENERXÍA ELÉCTRICA	90.352	
		01		AUGA	9.458	
		02		GAS	30.404	
		03		COMBUSTIBLES	41.603	
		04		VESTIARIO	3.952	
		99		OUTRAS SUBMINISTRACIÓNS	76	
					175.845	
	2			COMUNICACIÓNS		
		00		TELEFÓNICAS	425.000	
		01		POSTAIS	60.000	
		02		TELEGRÁFICAS	1.300	
					486.300	
	3			TRANSPORTES	59.000	
					59.000	
	4			PRIMAS DE SEGUROS	31.564	
					31.564	
	5			TRIBUTOS	365	
					365	
	6			GASTOS DIVERSOS		
		02		PUBLICIDADE E PROPAGANDA	1.000	
		03		XURÍDICOS, CONTENCIOSOS	20.000	
		06		REUNIÓNS, CONFERENCIAS E CURSOS	16.000	
		13		GASTOS DE FUNCIONAMENTO DE TRIBUNAIS DE OPOSICIÓN E DE PROBAS SELECTIVAS	24.828	
				SUMASEGUE		1.003.241

ORZAMENTOS DA COMUNIDADE AUTÓNOMA GALEGA. ANO 2015

SECCIÓN	-	5 0	SERGAS - DIRECCIÓN XERAL
SERVIZO	-	0 1	DIRECCION XERAL SS. CC.
PROGRAMA	-	4 1 1 A	DIRECCIÓN E SERVIZOS XERAIS DE SANIDADE

CAPÍTULO	ARTIGO	CONCEPTO	SUBCONCEPTO	EXPLICACIÓN DO GASTO	TOTAL CONCEPTOS	TOTAL ARTIGOS E CAPITULOS
2	2	6		SUMAS ANTERIORES		1.003.241
		99		OUTROS	37.218	
						99.046
		7		TRABALLOS REALIZADOS POR OUTRAS EMPRESAS		
		00		LIMPEZA E ASEO	260.000	
		01		SEGURANZA	187.193	
		99		OUTROS	50.000	
						497.193
						1.537.652
	3			INDEMNIZACIÓNS POR RAZÓNS DO SERVIZO		
		0		AXUDAS DE CUSTO	72.500	
						72.500
		1		LOCOMOCIÓN	111.500	
						111.500
		3		OUTRAS INDEMNIZACIÓNS	33.186	
						33.186
						217.186
						=====
				TOTAL CAPITULO 2		1.869.553
4				TRANSFERENCIAS CORRENTES		
	0			Á ADMINISTRACIÓN XERAL E ORGANISMOS PÚBLICOS DO ESTADO		
		3		A EMPRESAS PÚBLICAS E OUTROS ENTES PÚBLICOS DO ESTADO		
		0		INSTITUTO DE SALUD CARLOS III	8.000	
						8.000
						8.000
	4			A SOCIEDADES PÚBLICAS E OUTROS ENTES PÚBLICOS DA COMUNIDADE AUTÓNOMA		
		3		A FUNDACIÓNS PÚBLICAS		
		11		ESCOLA GALEGA DE ADMINISTRACIÓN SANITARIA	1.398.860	
						1.398.860
						1.398.860
						=====
				TOTAL CAPITULO 4		1.406.860
6				INVESTIMENTOS REAIS		
	2			INVESTIMENTO NOVO ASOCIADO AO FUNCIONAMENTO OPERATIVO DOS SERVIZOS		
		1		INFRAESTRUTURA E EQUIPAMENTOS SOCIAIS EN MATERIA DE SANIDADE		
		4		EQUIPAMENTO INFORMÁTICO	27.422.865	
						27.422.865
						27.422.865
				SUMA E SEGUE		27.422.865

ORZAMENTOS DA COMUNIDADE AUTÓNOMA GALEGA. ANO 2015

SECCIÓN	-	5 0	SERGAS - DIRECCIÓN XERAL
SERVIZO	-	0 1	DIRECCION XERAL SS. CC.
PROGRAMA	-	4 1 1 A	DIRECCIÓN E SERVIZOS XERAIS DE SANIDADE

CAPÍTULO	ARTIGO	CONCEPTO	SUBCONCEPTO	EXPLICACIÓN DO GASTO	TOTAL CONCEPTOS	TOTAL ARTIGOS E CAPITULOS
6				S U M A S A N T E R I O R E S		27.422.865
4				GASTOS EN INVESTIMENTOS DE CARACTER INMATERIAL		
	0			GASTOS EN INVESTIMENTOS DE CARACTER INMATERIAL		
		7		PROGRAMAS DE XESTION ECONOMICA	64.400	
		8		ORDENACION ADMINISTRATIVA	103.260	
					167.660	167.660
				TOTAL CAPITULO 6		=====
						27.590.525
8				ACTIVOS FINANCEIROS		
	3			CONCESION DE PRÉSTAMOS FÓRA DO SECTOR PÚBLICO		
		0		PRÉSTAMOS A CURTO PRAZO		
		08		A FAMILIAS E INSTITUCIONS SEN FINS DE LUCRO	361.514	
					361.514	
		1		PRÉSTAMOS A LONGO PRAZO		
		08		A FAMILIAS E INSTITUCIONS SEN FINS DE LUCRO	30.051	
					30.051	391.565
				TOTAL CAPITULO 8		=====
						391.565
				TOTAL PROGRAMA 411A		39.406.323

ORZAMENTOS DA COMUNIDADE AUTÓNOMA GALEGA. ANO 2015

SECCIÓN	-	5 0	SERGAS - DIRECCIÓN XERAL
SERVIZO	-	0 1	DIRECCION XERAL SS. CC.
PROGRAMA	-	4 1 2 A	ATENCIÓN ESPECIALIZADA

CAPÍTULO	ARTIGO	CONCEPTO	SUBCONCEPTO	EXPLICACIÓN DO GASTO	TOTAL CONCEPTOS	TOTAL ARTIGOS E CAPITULOS
1				GASTOS DE PERSOAL		
	2			FUNCIONARIOS		
		1		RETRIBUCIÓNS COMPLEMENTARIAS		
			02	OUTROS COMPLEMENTOS	4.019.364	
						4.019.364
	5			INCENTIVOS AO RENDEMENTO		
		1		GRATIFICACIÓNS		
			20	GRATIFICACIÓNS PERSOAL EMÉRITO	108.000	
						108.000
		3		PRODUCTIVIDADE PERSOAL ESTATUTARIO. FACTOR VARIABLE		
			04	PRODUCTIVIDADE FACTOR VARIABLE. PROGRAMAS ESPECIAIS	460.000	
						460.000
	6			COTAS, PRESTACIÓNS E GASTOS SOCIAIS A CARGO DO EMPREGADOR		
		1		COMPLEMENTO FAMILIAR		
			05	COMPLEMENTOS DE PRESTACIÓN	20.000	
						20.000
						20.000
						=====
				TOTAL CAPITULO 1		4.607.364
2				GASTOS EN BENS CORRENTES E SERVIZOS		
	0			ALUGAMENTOS E CANONS		
		9		CANONS	8.665.450	
						8.665.450
		1		REPARACIÓNS, MANTEMENTO E CONSERVACIÓN		
			2	EDIFICIOS E OUTRAS CONSTRUCIÓNS	3.857.835	
						3.857.835
		2		MATERIAL, SUBMINISTRACIÓNS E OUTROS		
			1	SUBMINISTRACIÓNS		
			15	IMPLANTES	525.000	
						525.000
		5		TRIBUTOS	200.000	
						200.000
		6		GASTOS DIVERSOS		
			03	XURÍDICOS, CONTENCIOSOS	1.000.000	
						1.000.000
				SUMA E SEGUE		1.725.000

ORZAMENTOS DA COMUNIDADE AUTÓNOMA GALEGA. ANO 2015

SECCIÓN	-	5 0	SERGAS - DIRECCIÓN XERAL
SERVIZO	-	0 1	DIRECCION XERAL SS. CC.
PROGRAMA	-	4 1 2 A	ATENCIÓN ESPECIALIZADA

CAPÍTULO	ARTIGO	CONCEPTO	SUBCONCEPTO	EXPLICACIÓN DO GASTO	TOTAL CONCEPTOS	TOTAL ARTIGOS E CAPITULOS
2	2			S U M A S A N T E R I O R E S		1.725.000
		7		TRABALLOS REALIZADOS POR OUTRAS EMPRESAS		
		99		OUTROS	8.442.769	
					8.442.769	10.167.769
	5			ASISTENCIA SANITARIA CON MEDIOS ALLEOS		
		8		OUTROS SERVICIOS DE ASISTENCIA SANITARIA		
		02		OUTROS SERVICIOS DE ASISTENCIA SANITARIA	105.600	
					105.600	105.600
						=====
				T O T A L C A P I T U L O 2		22.796.654
4				TRANSFERENCIAS CORRENTES		
	4			A SOCIEDADES PÚBLICAS E OUTROS ENTES PÚBLICOS DA COMUNIDADE AUTÓNOMA		
		1		A SOCIEDADES MERCANTÍS		
		15		GALARIA, EMPRESA PÚBLICA DE SERVICIOS SANITARIOS	1.300.007	
					1.300.007	
		3		A FUNDACIÓNS PÚBLICAS		
		10		FUNDACIÓN INSTITUTO GALEGO DE OFTALMOLOXIA	1.102.055	
		12		URXENCIAS SANITARIAS 061	42.471.176	
		13		CENTRO DE TRANSFUSION DE GALICIA	127.572	
					43.700.803	45.000.810
	8			A FAMILIAS E INSTITUCIÓNS SEN FINS DE LUCRO		
		1		A INSTITUCIÓNS SEN FINS DE LUCRO		
		3		CONVENIO FEDERACION GALEGA IRMANDADES DOADORES DE SANGUE	58.200	
					58.200	58.200
						=====
				T O T A L C A P I T U L O 4		45.059.010
5				FONDO DE CONTINXENCIA		
	0			FONDO DE CONTINXENCIA		
		0		FONDO DE CONTINXENCIA	72.818.560	
					72.818.560	72.818.560
						=====
				T O T A L C A P I T U L O 5		72.818.560

ORZAMENTOS DA COMUNIDADE AUTÓNOMA GALEGA. ANO 2015

SECCIÓN	-	5 0	SERGAS - DIRECCIÓN XERAL
SERVIZO	-	0 1	DIRECCION XERAL SS. CC.
PROGRAMA	-	4 1 2 A	ATENCIÓN ESPECIALIZADA

CAPÍTULO	ARTIGO	CONCEPTO	SUBCONCEPTO	EXPLICACIÓN DO GASTO	TOTAL CONCEPTOS	TOTAL ARTIGOS E CAPITULOS
6	2			INVESTIMENTOS REAIS		
		0		INVESTIMENTO NOVO ASOCIADO AO FUNCIONAMENTO OPERATIVO DOS SERVICIOS		
		0		INVESTIMENTO EN TERREOS E BENS NATURAIS		
		0		INVESTIMENTO EN TERREOS E BENS NATURAIS	31.085	
						31.085
	1			INFRAESTRUTURA E EQUIPAMENTOS SOCIAIS EN MATERIA DE SANIDADE		
		0		CONSTRUCCIÓN DE CENTROS	14.055.636	
		1		PLANS DIRECTORES E OUTRAS ACTUACIÓNS CENTROS HOSPITALARIOS	32.459.084	
		2		EQUIPAMENTOS (MAQUINARIA E MOBILIARIO)	42.863.850	
						89.378.570
						89.409.655
	4			GASTOS EN INVESTIMENTOS DE CARACTER INMATERIAL		
		0		GASTOS EN INVESTIMENTOS DE CARACTER INMATERIAL		
		4		COORDINACIÓN DE TRANSPLANTES	82.000	
		6		PROGRAMA DE PREVENCIÓN RISCOS LABORAIS	24.600	
						106.600
						106.600
						=====
				TOTAL CAPITULO 6		89.516.255
7				TRANSFERENCIAS DE CAPITAL		
	4			A SOCIEDADES PÚBLICAS E OUTROS ENTES PÚBLICOS DA COMUNIDADE AUTÓNOMA		
		1		A SOCIEDADES MERCANTÍS DA COMUNIDADE AUTÓNOMA		
		15		GALARIA, EMPRESA PÚBLICA DE SERVICIOS SANITARIOS	94.000	
						94.000
		3		A FUNDACIÓNS PÚBLICAS		
		12		URXENCIAS SANITARIAS 061	2.495.000	
						2.495.000
						2.589.000
						=====
				TOTAL CAPITULO 7		2.589.000
				TOTAL PROGRAMA 412A		237.386.843

ORZAMENTOS DA COMUNIDADE AUTÓNOMA GALEGA. ANO 2015

SECCIÓN	-	5 0	SERGAS - DIRECCIÓN XERAL
SERVIZO	-	0 1	DIRECCION XERAL SS. CC.
PROGRAMA	-	4 1 2 B	ATENCIÓN PRIMARIA

CAPÍTULO	ARTIGO	CONCEPTO	SUBCONCEPTO	EXPLICACIÓN DO GASTO	TOTAL CONCEPTOS	TOTAL ARTIGOS E CAPITULOS
1				GASTOS DE PERSOAL		
	2			FUNCIONARIOS		
		1		RETRIBUCIÓNS COMPLEMENTARIAS		
			02	OUTROS COMPLEMENTOS	4.622.513	
						4.622.513
	5			INCENTIVOS AO RENDEMENTO		
		3		PRODUCTIVIDADE PERSOAL ESTATUTARIO. FACTOR VARIABLE		
			04	PRODUCTIVIDADE FACTOR VARIABLE. PROGRAMAS ESPECIAIS	184.000	
						184.000
	6			COTAS, PRESTACIÓNS E GASTOS SOCIAIS A CARGO DO EMPREGADOR		
		1		COMPLEMENTO FAMILIAR		
			05	COMPLEMENTOS DE PRESTACIÓN	30.000	
						30.000
						=====
				TOTAL CAPITULO 1		4.836.513
2				GASTOS EN BENS CORRENTES E SERVIZOS		
	2			MATERIAL, SUBMINISTRACIÓNS E OUTROS		
		0		MATERIAL DE OFICINA		
			00	ORDINARIO NON INVENTARIABLE	200.000	
						200.000
	5			ASISTENCIA SANITARIA CON MEDIOS ALLEOS		
		8		OUTROS SERVIZOS DE ASISTENCIA SANITARIA		
			02	OUTROS SERVIZOS DE ASISTENCIA SANITARIA	5.254.752	
						5.254.752
						=====
				TOTAL CAPITULO 2		5.454.752
4				TRANSFERENCIAS CORRENTES		
	8			A FAMILIAS E INSTITUCIÓNS SEN FINS DE LUCRO		
		9		A FARMACIAS (RECEITAS MEDICAS)		
			0	FARMACIA (RECEITAS MÉDICAS)	558.820	
						558.820
						=====
				TOTAL CAPITULO 4		558.820

ORZAMENTOS DA COMUNIDADE AUTÓNOMA GALEGA. ANO 2015

SECCIÓN	-	5 0	SERGAS - DIRECCIÓN XERAL
SERVIZO	-	0 1	DIRECCION XERAL SS. CC.
PROGRAMA	-	4 1 2 B	ATENCIÓN PRIMARIA

CAPÍTULO	ARTIGO	CONCEPTO	SUBCONCEPTO	EXPLICACIÓN DO GASTO	TOTAL CONCEPTOS	TOTAL ARTIGOS E CAPITULOS
6				INVESTIMENTOS REAIS		
	2			INVESTIMENTO NOVO ASOCIADO AO FUNCIONAMENTO OPERATIVO DOS SERVICIOS		
		1		INFRAESTRUTURA E EQUIPAMENTOS SOCIAIS EN MATERIA DE SANIDADE		
		0		CONSTRUCCION DE CENTROS DE SAUDE	5.762.292	
		2		EQUIPAMENTOS (MAQUINARIA E MOBILIARIO)	550.000	
					6.312.292	
		8		OUTRO INMOBILIZADO MATERIAL		
		1		XESTION E COORDINACION DA ATENCION PRIMARIA	61.500	
		2		CALIDADE E XESTIÓN CLÍNICA	28.700	
		3		COORDINACIÓN PRESTACIÓN FARMACÉUTICA	25.000	
					115.200	6.427.492
	3			INVESTIMENTO DE REPOSICIÓN ASOCIADO AO FUNCIONAMENTO OPERATIVO DOS SERVICIOS		
		1		EQUIPAMENTO CENTROS SANITARIOS (PLANS DE NECESIDADES)		
		1		REFORMAS, AMPLIACIONES E MELLORAS ATENCION PRIMARIA	200.000	
					200.000	200.000
	4			GASTOS EN INVESTIMENTOS DE CARACTER INMATERIAL		
		0		GASTOS EN INVESTIMENTOS DE CARACTER INMATERIAL		
		3		COORDINACIÓN PRESTACIÓN FARMACÉUTICA	24.200	
		4		ESTRATEGIAS DE SAÚDE E SEGURIDADE	28.700	
					52.900	52.900
						=====
				TOTAL CAPITULO 6		6.680.392
				TOTAL PROGRAMA 412B		17.530.477

ORZAMENTOS DA COMUNIDADE AUTÓNOMA GALEGA. ANO 2015

SECCIÓN	-	5 0	SERGAS - DIRECCIÓN XERAL
SERVIZO	-	0 1	DIRECCION XERAL SS. CC.
PROGRAMA	-	4 1 3 A	PROTECCIÓN E PROMOCIÓN DA SAÚDE PÚBLICA

CAPÍTULO	ARTIGO	CONCEPTO	SUBCONCEPTO	EXPLICACIÓN DO GASTO	TOTAL CONCEPTOS	TOTAL ARTIGOS E CAPITULOS
2				GASTOS EN BENS CORRENTES E SERVIZOS		
	2			MATERIAL, SUBMINISTRACIÓNS E OUTROS		
		1		SUBMINISTRACIÓNS		
			19	MATERIAL DE LABORATORIO	150.000	
						150.000
					150.000	150.000
						=====
				TOTAL CAPITULO 2		150.000
4				TRANSFERENCIAS CORRENTES		
	8			A FAMILIAS E INSTITUCIÓNS SEN FINS DE LUCRO		
		1		A INSTITUCIÓNS SEN FINS DE LUCRO		
			00	AREA ASISTENCIAL PGD.ASOCIACIÓN CIDADÁ DE LOITA CONTRA A DROGA. A CORUÑA	1.450.614	
			01	AREA ASISTENCIAL PGD.ASOCIACIÓN FERROLÁ DE DROGODEPENDENCIAS	803.840	
			02	AREA ASISTENCIAL PGD. CRUZ VERMELLA DE LUGO	544.926	
			03	AREA ASISTENCIAL PGD. ASOCIACIÓN CIDADÁ DE LOITA CONTRA A DROGA ALBORADA. VIGO	1.291.763	
			04	AREA ASISTENCIAL PGD. FUNDACIÓN MONTE DO GOZO	819.558	
			06	PROGRAMA DE INCORPORACIÓN SOCIAL. CONVENIO ASOCIACIÓN LUCENSE DE INFORMACIÓN E AXUDA AO DROGODEPENDENTE	42.428	
			07	PROGRAMA DE ATENCIÓN XURÍDICO SOCIAL. CONVENIO ASOCIACIÓN ANTONIO NOCHE. A CORUÑA	24.184	
			08	PROGRAMA DE ATENCIÓN XURÍDICO SOCIAL. ATOX. OURENSE	24.184	
			10	PROGRAMA DE ATENCIÓN XURÍDICO SOCIAL.CONVENIO ASOCIACIÓN ÉRGUETE VIGO	133.280	
			11	PROGRAMA DE ATENCIÓN XURÍDICO SOCIAL.CONVENIO ÉRGUETE REXURDIR PROVINCIAL. PONTEVEDRA	20.488	
			12	OUTROS PROGRAMAS DE ATENCIÓN SOCIOSANITARIA, SAÚDE MENTAL E ADICIÓNS	18.182	
			13	CONVENIO FEDERACIÓN GALEGA DE ASOCIACIÓNS DE FAMILIARES DE ALZHEIMER (FAGAL)	62.177	
			14	CONVENIO FEDERACIÓN DE ASOCIACIÓNS DE FAMILIARES DE ENFERMOSMENTAIS (FEAFES)	81.852	
			15	CONVENIO ASOCIACIÓN GALEGA PARA A ASISTENCIA E INVESTIGACIÓNS DOS TRASTORNOS DA PERSONALIDADE	34.324	
				S U M A E S E G U E		5.351.800

ORZAMENTOS DA COMUNIDADE AUTÓNOMA GALEGA. ANO 2015

SECCIÓN	-	5 0	SERGAS - DIRECCIÓN XERAL
SERVIZO	-	0 1	DIRECCION XERAL SS. CC.
PROGRAMA	-	4 1 3 A	PROTECCIÓN E PROMOCIÓN DA SAÚDE PÚBLICA

CAPÍTULO	ARTIGO	CONCEPTO	SUBCONCEPTO	EXPLICACIÓN DO GASTO	TOTAL CONCEPTOS	TOTAL ARTIGOS E CAPITULOS
4	8	1		SUMAS ANTERIORES		5.351.800
		16		CONVENIO ASOCIACIÓN ITÍNERA, VOLUNTARIOS EN SAÚDE MENTAL	15.227	
		17		CONVENIO FEDERACIÓN DE ALCÓLICOS REHABILITADOS DE GALICIA	22.392	
		18		CONVENIO FEDERACIÓN AUTISMO DE GALICIA	10.607	
		19		CONVENIO CONSELLO OFICIAL DE COLEXIOS MÉDICOS DE GALICIA.		
				PROGRAMA PAIME	38.891	
		20		CONVENIO FUNDACIÓN ÉRGUETE. PROGRAMA ITÍNERE	91.927	
		21		OUTROS PROGRAMAS DE ATENCIÓN SOCIOSANITARIA, SAÚDE MENTAL E ADICCIÓNS	454.218	
		22		ASISTENCIA E REINSECCIÓN PACIENTES CON ADICCIÓNS. ASOCIACIÓN EXALCÓLICOS A CORUÑA	170.073	
		23		ASISTENCIA E REINSECCIÓN PACIENTES CON ADICCIÓNS. ASOCIACIÓN EXALCÓLICOS OURENSE-AS BURGAS	148.502	
		24		ASISTENCIA E REINSECCIÓN PACIENTES CON ADICCIÓNS. ASOCIACIÓN EXALCÓLICOS FERROLTERRA	95.485	
		25		ASISTENCIA E REINSECCIÓN PACIENTES CON ADICCIÓNS. ASOCIACIÓN ASVIDAL	175.383	
		26		ASISTENCIA A ENFERMOS MENTAIS. ASPANEPS-FERROL	141.169	
		27		FEDERACION GALEGA DE ENFERMIDADES RARAS E CRONICAS	28.028	
		28		PROGRAMA DE ATENCIÓN XURÍDICO SOCIAL. RENACER RIBEIRA	14.143	
					6.757.845	6.757.845
						=====
				TOTAL CAPITULO 4		6.757.845
6				INVESTIMENTOS REAIS		
	2			INVESTIMENTO NOVO ASOCIADO AO FUNCIONAMENTO OPERATIVO DOS SERVIZOS		
		8		OUTRO INMOBILIZADO MATERIAL		
		0		PROGRAMA DE LOITA CONTRA AS DROGODEPENDENCIAS	10.000	
						10.000
						10.000
	4			GASTOS EN INVESTIMENTOS DE CARACTER INMATERIAL		
		0		GASTOS EN INVESTIMENTOS DE CARACTER INMATERIAL		
		0		PROGRAMA DE LOITA CONTRA AS DROGODEPENDENCIAS	129.400	
		1		PROGRAMAS DE XESTIÓN SOCIOSANITARIA E SAÚDE MENTAL	250.000	
					379.400	379.400
						=====
				TOTAL CAPITULO 6		389.400
				TOTAL PROGRAMA 413A		7.297.245

ORZAMENTOS DA COMUNIDADE AUTÓNOMA GALEGA. ANO 2015

SECCIÓN	-	5 0	SERGAS - DIRECCIÓN XERAL
SERVIZO	-	0 1	DIRECCION XERAL SS. CC.
PROGRAMA	-	4 1 4 A	FORMACIÓN DE GRADUADOS E POSGRADUADOS

CAPÍTULO	ARTIGO	CONCEPTO	SUBCONCEPTO	EXPLICACIÓN DO GASTO	TOTAL CONCEPTOS	TOTAL ARTIGOS E CAPITULOS
6				INVESTIMENTOS REAIS		
	2			INVESTIMENTO NOVO ASOCIADO AO FUNCIONAMENTO OPERATIVO DOS SERVICIOS		
		8		OUTRO INMOBILIZADO MATERIAL		
			1	APOIO PROGRAMA MIR	21.320	
						21.320
	4			GASTOS EN INVESTIMENTOS DE CARACTER INMATERIAL		
		0		GASTOS EN INVESTIMENTOS DE CARACTER INMATERIAL		
			1	APOIO PROGRAMA MIR	356.700	
						356.700
						=====
				TOTAL CAPITULO 6		378.020
				TOTAL PROGRAMA 414A		378.020

ORZAMENTOS DA COMUNIDADE AUTÓNOMA GALEGA. ANO 2015

SECCIÓN	-	5 0	SERGAS - DIRECCIÓN XERAL
SERVIZO	-	0 1	DIRECCION XERAL SS. CC.
PROGRAMA	-	5 6 1 C	INVESTIGACIÓN SANITARIA

CAPÍTULO	ARTIGO	CONCEPTO	SUBCONCEPTO	EXPLICACIÓN DO GASTO	TOTAL CONCEPTOS	TOTAL ARTIGOS E CAPITULOS
6				INVESTIMENTOS REAIS		
	2			INVESTIMENTO NOVO ASOCIADO AO FUNCIONAMENTO OPERATIVO DOS SERVICIOS		
		8		OUTRO INMOBILIZADO MATERIAL		
			1	BIBLIOTECA E PUBLICACIÓNS	1.000.000	
						1.000.000
	4			GASTOS EN INVESTIMENTOS DE CARACTER INMATERIAL		
		0		GASTOS EN INVESTIMENTOS DE CARACTER INMATERIAL		
			1	PROGRAMA DE INVESTIGACIÓN, FORMACIÓN E INNOVACIÓN	164.000	
						164.000
						=====
				TOTAL CAPITULO 6		1.164.000
				TOTAL PROGRAMA 561C		1.164.000
				TOTAL SERVICIO 01		303.162.908
				TOTAL SECCION 50		303.162.908

ORZAMENTOS DA COMUNIDADE AUTÓNOMA GALEGA. ANO 2015

SERGAS - DIRECCIÓN XERAL

RESUMO POR ARTIGOS DE OPERACIONES DE GASTOS

CAPI-TULO	ARTIGO	EXPLICACION DO GASTO	TOTAL
1		GASTOS DE PERSOAL	
	0	ALTOS CARGOS E DELEGADOS	207.255
	2	FUNCIONARIOS	14.523.571
	3	LABORAIS	511.019
	5	INCENTIVOS AO RENDEMENTO	752.000
	6	COTAS, PRESTACIÓNS E GASTOS SOCIAIS A CARGO DO EMPREGADOR	1.597.852
			17.591.697
2		GASTOS EN BENS CORRENTES E SERVIZOS	
	0	ALUGAMENTOS E CANONS	8.665.450
	1	REPARACIÓNS, MANTEMENTO E CONSERVACIÓN	3.972.550
	2	MATERIAL, SUBMINISTRACIÓNS E OUTROS	12.055.421
	3	INDEMNIZACIÓNS POR RAZÓNS DO SERVIZO	217.186
	5	ASISTENCIA SANITARIA CON MEDIOS ALLEOS	5.360.352
			30.270.959
4		TRANSFERENCIAS CORRENTES	
	0	Á ADMINISTRACIÓN XERAL E ORGANISMOS PÚBLICOS DO ESTADO	8.000
	4	A SOCIEDADES PÚBLICAS E OUTROS ENTES PÚBLICOS DA COMUNIDADE AUTÓNOMA	46.399.670
	8	A FAMILIAS E INSTITUCIÓNS SEN FINS DE LUCRO	7.374.865
			53.782.535
5		FONDO DE CONTINXENCIA	
	0	FONDO DE CONTINXENCIA	72.818.560
			72.818.560
6		INVESTIMENTOS REAIS	
	2	INVESTIMENTO NOVO ASOCIADO AO FUNCIONAMENTO OPERATIVO DOS SERVIZOS	124.291.332
	3	INVESTIMENTO DE REPOSICIÓN ASOCIADO AO FUNCIONAMENTO OPERATIVO DOS SERVIZOS	200.000
	4	GASTOS EN INVESTIMENTOS DE CARACTER INMATERIAL	1.227.260
			125.718.592
		S U M A E S E G U E	300.182.343

ORZAMENTOS DA COMUNIDADE AUTÓNOMA GALEGA. ANO 2015


TOTAL XERAL

RESUMO POR ARTIGOS DE OPERACIONES DE GASTOS


CAPI-TULO	ARTIGO	EXPLICACION DO GASTO	TOTAL
1		GASTOS DE PERSOAL	
	0	ALTOS CARGOS E DELEGADOS	207.255
	2	FUNCIONARIOS	965.418.957
	3	LABORAIS	115.890.969
	4	OUTRO PERSOAL	676.731
	5	INCENTIVOS AO RENDEMENTO	123.401.845
	6	COTAS, PRESTACIÓNS E GASTOS SOCIAIS A CARGO DO EMPREGADOR	260.249.030
			1.465.844.787
2		GASTOS EN BENS CORRENTES E SERVIZOS	
	0	ALUGAMENTOS E CANONS	15.332.409
	1	REPARACIÓNS, MANTEMENTO E CONSERVACIÓN	35.070.455
	2	MATERIAL, SUBMINISTRACIÓNS E OUTROS	611.101.284
	3	INDEMNIZACIÓNS POR RAZÓNS DO SERVIZO	1.449.899
	5	ASISTENCIA SANITARIA CON MEDIOS ALLEOS	201.849.156
			864.803.203
4		TRANSFERENCIAS CORRENTES	
	0	Á ADMINISTRACIÓN XERAL E ORGANISMOS PÚBLICOS DO ESTADO	8.000
	4	A SOCIEDADES PÚBLICAS E OUTROS ENTES PÚBLICOS DA COMUNIDADE AUTÓNOMA	79.862.428
	8	A FAMILIAS E INSTITUCIÓNS SEN FINS DE LUCRO	729.121.756
			808.992.184
5		FONDO DE CONTINXENCIA	
	0	FONDO DE CONTINXENCIA	72.818.560
			72.818.560
6		INVESTIMENTOS REAIS	
	2	INVESTIMENTO NOVO ASOCIADO AO FUNCIONAMENTO OPERATIVO DOS SERVIZOS	124.291.332
	3	INVESTIMENTO DE REPOSICIÓN ASOCIADO AO FUNCIONAMENTO OPERATIVO DOS SERVIZOS	200.000
	4	GASTOS EN INVESTIMENTOS DE CARACTER INMATERIAL	1.227.260
			125.718.592
		S U M A E S E G U E	3.338.177.326




TRANSFERENCIAS CORRENTES



ORGANISMOS AUTÓNOMOS



SERVIZO GALEGO DE SAUDE



A CORUÑA

ORZAMENTOS DA COMUNIDADE AUTÓNOMA GALEGA. ANO 2015

TRANSFERENCIAS CORRENTES

	CÓDIGO	DENOMINACIÓN
Sección	15	A CORUÑA
Servizo	01	E. DE XESTION INTEGRADA A CORUÑA
Programa	412A	ATENCIÓN ESPECIALIZADA
Concepto	441	A SOCIEDADES MERCANTÍS
Subconc.	44115	GALARIA, EMPRESA PUBLICA DE SERVICIOS SANITARIOS

CÓDIGO PROXECTO:	2014 00007
DENOMINACIÓN	GALARIA, EMPRESA PÚBLICA DE SERVICIOS SANITARIOS

ANUALIDADES

2014 e Anteriores	2015	2016	2017	2018 e Seguintes
	326.494			

FINANCIAMENTO

DENOMINACIÓN	IMPORTE
FONDOS PROPIOS	326.494
FONDOS PROPIOS LIBRES	326.494
TOTAL	326.494

--

INDICADORES

CÓDIGO	DENOMINACIÓN	MEDIDA	VALOR INICIAL	VALOR FINAL
001130	Resonancias magnéticas (GALARIA) (Nº)	Nº	0,0	1.094,0

ORZAMENTOS DA COMUNIDADE AUTÓNOMA GALEGA. ANO 2015

TRANSFERENCIAS CORRENTES

	CÓDIGO	DENOMINACIÓN
Sección	15	A CORUÑA
Servizo	01	E. DE XESTION INTEGRADA A CORUÑA
Programa	412A	ATENCIÓN ESPECIALIZADA
Concepto	444	A UNIVERSIDADES PÚBLICAS DA COMUNIDADE AUTÓNOMA
Subconc.	4441	CONVENIOS CON UNIVERSIDADES

CÓDIGO PROXECTO:	2014 00005
DENOMINACIÓN	CONVENIOS CON UNIVERSIDADES. PRAZAS VINCULADAS

ANUALIDADES

2014 e Anteriores	2015	2016	2017	2018 e Seguintes
	758.000			

FINANCIAMENTO

DENOMINACIÓN	IMPORTE
FONDOS PROPIOS	758.000
FONDOS PROPIOS LIBRES	758.000
TOTAL	758.000

--

--

ORZAMENTOS DA COMUNIDADE AUTÓNOMA GALEGA. ANO 2015

TRANSFERENCIAS CORRENTES

	CÓDIGO	DENOMINACIÓN
Sección	15	A CORUÑA
Servizo	01	E. DE XESTION INTEGRADA A CORUÑA
Programa	412A	ATENCIÓN ESPECIALIZADA
Concepto	480	A FAMILIAS
Subconc.	4805	ENTREGAS POR DESPRAZAMENTOS

CÓDIGO PROXECTO:	2014 00011
DENOMINACIÓN	PRESTACIÓN ORTOPROTÉSICA ÁREA CORUÑA

ANUALIDADES

2014 e Anteriores	2015	2016	2017	2018 e Seguintes
	354.183			

FINANCIAMENTO

DENOMINACIÓN	IMPORTE
FONDOS PROPIOS	354.183
FONDOS PROPIOS LIBRES	354.183
TOTAL	354.183

--

--

ORZAMENTOS DA COMUNIDADE AUTÓNOMA GALEGA. ANO 2015

TRANSFERENCIAS CORRENTES

	CÓDIGO	DENOMINACIÓN
Sección	15	A CORUÑA
Servizo	01	E. DE XESTION INTEGRADA A CORUÑA
Programa	412A	ATENCIÓN ESPECIALIZADA
Concepto	480	A FAMILIAS
Subconc.	4806	PRÓTESES

CÓDIGO PROXECTO:	2014 00011
DENOMINACIÓN	PRESTACIÓN ORTOPROTÉSICA ÁREA CORUÑA

ANUALIDADES

2014 e Anteriores	2015	2016	2017	2018 e Seguintes
	929.011			

FINANCIAMENTO

DENOMINACIÓN	IMPORTE
FONDOS PROPIOS	929.011
FONDOS PROPIOS LIBRES	929.011
TOTAL	929.011

--

--

ORZAMENTOS DA COMUNIDADE AUTÓNOMA GALEGA. ANO 2015

TRANSFERENCIAS CORRENTES

	CÓDIGO	DENOMINACIÓN
Sección	15	A CORUÑA
Servizo	01	E. DE XESTION INTEGRADA A CORUÑA
Programa	412A	ATENCIÓN ESPECIALIZADA
Concepto	480	A FAMILIAS
Subconc.	4807	VEHÍCULOS PARA INVÁLIDOS

CÓDIGO PROXECTO:	2014 00011
DENOMINACIÓN	PRESTACIÓN ORTOPROTÉSICA ÁREA CORUÑA

ANUALIDADES

2014 e Anteriores	2015	2016	2017	2018 e Seguintes
	824.884			

FINANCIAMENTO

DENOMINACIÓN	IMPORTE
FONDOS PROPIOS	824.884
FONDOS PROPIOS LIBRES	824.884
TOTAL	824.884

--

--

ORZAMENTOS DA COMUNIDADE AUTÓNOMA GALEGA. ANO 2015

TRANSFERENCIAS CORRENTES

	CÓDIGO	DENOMINACIÓN
Sección	15	A CORUÑA
Servizo	01	E. DE XESTION INTEGRADA A CORUÑA
Programa	412B	ATENCIÓN PRIMARIA
Concepto	489	A FARMACIAS (RECEITAS MEDICAS)
Subconc.	4890	FARMACIA (RECEITAS MÉDICAS)

CÓDIGO PROXECTO:	2014 00002
DENOMINACIÓN	FARMACIA (RECEITAS MÉDICAS)

ANUALIDADES

2014 e Anteriores	2015	2016	2017	2018 e Seguintes
	115.529.104			

FINANCIAMENTO

DENOMINACIÓN	IMPORTE
FONDOS PROPIOS	115.529.104
FONDOS PROPIOS LIBRES	115.529.104
TOTAL	115.529.104

--

INDICADORES

CÓDIGO	DENOMINACIÓN	MEDIDA	VALOR INICIAL	VALOR FINAL
001155	Custo medio por receita (€)	€/MEDI	0,0	15,0
001156	Prescripción de especialidades farmacéuticas xenéricas (%).	%	0,0	32,0
001157	Prezo medio de receita de estatinas (€).	€/MEDI	0,0	11,0
001158	Prescripción de novidades terapéuticas (%).	%	0,0	1,5
001159	Doses diarias definidas de IBPs facturados en receita oficia	Nº/MED	0,0	150,0

ORZAMENTOS DA COMUNIDADE AUTÓNOMA GALEGA. ANO 2015

TRANSFERENCIAS CORRENTES

	CÓDIGO	DENOMINACIÓN
Sección	15	A CORUÑA
Servizo	01	E. DE XESTION INTEGRADA A CORUÑA
Programa	412B	ATENCIÓN PRIMARIA
Concepto	489	A FARMACIAS (RECEITAS MEDICAS)
Subconc.	4890	FARMACIA (RECEITAS MÉDICAS)

CÓDIGO PROXECTO:	2014 00004
DENOMINACIÓN	FARMACIA. PROGRAMAS ESPECIAIS

ANUALIDADES

2014 e Anteriores	2015	2016	2017	2018 e Seguintes
	6.635.824			

FINANCIAMENTO

DENOMINACIÓN	IMPORTE
FONDOS PROPIOS	6.635.824
FONDOS PROPIOS LIBRES	6.635.824
TOTAL	6.635.824

INDICADORES

CÓDIGO	DENOMINACIÓN	MEDIDA	VALOR INICIAL	VALOR FINAL
001155	Custo medio por receita (€)	€/MEDI	0,0	15,0
001156	Prescrición de especialidades farmacéuticas xenéricas (%).	%	0,0	32,0
001157	Prezo medio de receita de estatinas (€).	€/MEDI	0,0	11,0
001158	Prescrición de novidades terapéuticas (%).	%	0,0	1,5
001159	Doses diarias definidas de IBPs facturados en receita oficia	Nº/MED	0,0	150,0

ORZAMENTOS DA COMUNIDADE AUTÓNOMA GALEGA. ANO 2015

TRANSFERENCIAS CORRENTES

	CÓDIGO	DENOMINACIÓN
Sección	15	A CORUÑA
Servizo	01	E. DE XESTION INTEGRADA A CORUÑA
Programa	412B	ATENCIÓN PRIMARIA
Concepto	489	A FARMACIAS (RECEITAS MEDICAS)
Subconc.	4890	FARMACIA (RECEITAS MÉDICAS)

CÓDIGO PROXECTO:	2014 00010
DENOMINACIÓN	FARMACIA ONCOLÓXICO

ANUALIDADES

2014 e Anteriores	2015	2016	2017	2018 e Seguintes
	162.745			

FINANCIAMENTO

DENOMINACIÓN	IMPORTE
FONDOS PROPIOS	162.745
FONDOS PROPIOS LIBRES	162.745
TOTAL	162.745

--

INDICADORES

CÓDIGO	DENOMINACIÓN	MEDIDA	VALOR INICIAL	VALOR FINAL
001155	Custo medio por receita (€)	€/MEDI	0,0	15,0
001156	Prescrición de especialidades farmacéuticas xenéricas (%).	%	0,0	32,0
001157	Prezo medio de receita de estatinas (€).	€/MEDI	0,0	11,0
001158	Prescrición de novidades terapéuticas (%).	%	0,0	1,5
001159	Doses diarias definidas de IBPs facturados en receita oficia	Nº/MED	0,0	150,0

ORZAMENTOS DA COMUNIDADE AUTÓNOMA GALEGA. ANO 2015

TRANSFERENCIAS CORRENTES

	CÓDIGO	DENOMINACIÓN
Sección	15	A CORUÑA
Servizo	05	E.DE XESTION INTEGRADA DE FERROL
Programa	412A	ATENCIÓN ESPECIALIZADA
Concepto	441	A SOCIEDADES MERCANTÍS
Subconc.	44115	GALARIA, EMPRESA PUBLICA DE SERVICIOS SANITARIOS

CÓDIGO PROXECTO:	2014 00007
DENOMINACIÓN	GALARIA, EMPRESA PÚBLICA DE SERVICIOS SANITARIOS

ANUALIDADES

2014 e Anteriores	2015	2016	2017	2018 e Seguintes
	35.384			

FINANCIAMENTO

DENOMINACIÓN	IMPORTE
FONDOS PROPIOS	35.384
FONDOS PROPIOS LIBRES	35.384
TOTAL	35.384

--

--

ORZAMENTOS DA COMUNIDADE AUTÓNOMA GALEGA. ANO 2015

TRANSFERENCIAS CORRENTES

	CÓDIGO	DENOMINACIÓN
Sección	15	A CORUÑA
Servizo	05	E.DE XESTION INTEGRADA DE FERROL
Programa	412A	ATENCIÓN ESPECIALIZADA
Concepto	444	A UNIVERSIDADES PÚBLICAS DA COMUNIDADE AUTÓNOMA
Subconc.	4441	CONVENIOS CON UNIVERSIDADES

CÓDIGO PROXECTO:	2014 00005
DENOMINACIÓN	CONVENIOS CON UNIVERSIDADES. PRAZAS VINCULADAS

ANUALIDADES

2014 e Anteriores	2015	2016	2017	2018 e Seguintes
	244.310			

FINANCIAMENTO

DENOMINACIÓN	IMPORTE
FONDOS PROPIOS	244.310
FONDOS PROPIOS LIBRES	244.310
TOTAL	244.310

--

--

ORZAMENTOS DA COMUNIDADE AUTÓNOMA GALEGA. ANO 2015

TRANSFERENCIAS CORRENTES

	CÓDIGO	DENOMINACIÓN
Sección	15	A CORUÑA
Servizo	05	E.DE XESTION INTEGRADA DE FERROL
Programa	412A	ATENCIÓN ESPECIALIZADA
Concepto	480	A FAMILIAS
Subconc.	4805	ENTREGAS POR DESPRAZAMENTOS

CÓDIGO PROXECTO:	2014 00049
DENOMINACIÓN	PRESTACIÓN ORTOPROTÉSICA ÁREA FERROL

ANUALIDADES

2014 e Anteriores	2015	2016	2017	2018 e Seguintes
	120.727			

FINANCIAMENTO

DENOMINACIÓN	IMPORTE
FONDOS PROPIOS	120.727
FONDOS PROPIOS LIBRES	120.727
TOTAL	120.727

--

--

ORZAMENTOS DA COMUNIDADE AUTÓNOMA GALEGA. ANO 2015

TRANSFERENCIAS CORRENTES

	CÓDIGO	DENOMINACIÓN
Sección	15	A CORUÑA
Servizo	05	E.DE XESTION INTEGRADA DE FERROL
Programa	412A	ATENCIÓN ESPECIALIZADA
Concepto	480	A FAMILIAS
Subconc.	4806	PRÓTESES

CÓDIGO PROXECTO:	2014 00049
DENOMINACIÓN	PRESTACIÓN ORTOPROTÉSICA ÁREA FERROL

ANUALIDADES

2014 e Anteriores	2015	2016	2017	2018 e Seguintes
	316.662			

FINANCIAMENTO

DENOMINACIÓN	IMPORTE
FONDOS PROPIOS	316.662
FONDOS PROPIOS LIBRES	316.662
TOTAL	316.662

--

--

ORZAMENTOS DA COMUNIDADE AUTÓNOMA GALEGA. ANO 2015

TRANSFERENCIAS CORRENTES

	CÓDIGO	DENOMINACIÓN
Sección	15	A CORUÑA
Servizo	05	E.DE XESTION INTEGRADA DE FERROL
Programa	412A	ATENCIÓN ESPECIALIZADA
Concepto	480	A FAMILIAS
Subconc.	4807	VEHÍCULOS PARA INVÁLIDOS

CÓDIGO PROXECTO:	2014 00049
DENOMINACIÓN	PRESTACIÓN ORTOPROTÉSICA ÁREA FERROL

ANUALIDADES

2014 e Anteriores	2015	2016	2017	2018 e Seguintes
	281.170			

FINANCIAMENTO

DENOMINACIÓN	IMPORTE
FONDOS PROPIOS	281.170
FONDOS PROPIOS LIBRES	281.170
TOTAL	281.170

ORZAMENTOS DA COMUNIDADE AUTÓNOMA GALEGA. ANO 2015

TRANSFERENCIAS CORRENTES

	CÓDIGO	DENOMINACIÓN
Sección	15	A CORUÑA
Servizo	05	E.DE XESTION INTEGRADA DE FERROL
Programa	412B	ATENCIÓN PRIMARIA
Concepto	489	A FARMACIAS (RECEITAS MEDICAS)
Subconc.	4890	FARMACIA (RECEITAS MÉDICAS)

CÓDIGO PROXECTO:	2014 00002
DENOMINACIÓN	FARMACIA (RECEITAS MÉDICAS)

ANUALIDADES

2014 e Anteriores	2015	2016	2017	2018 e Seguintes
	51.723.170			

FINANCIAMENTO

DENOMINACIÓN	IMPORTE
FONDOS PROPIOS	51.723.170
FONDOS PROPIOS LIBRES	51.723.170
TOTAL	51.723.170

--

INDICADORES

CÓDIGO	DENOMINACIÓN	MEDIDA	VALOR INICIAL	VALOR FINAL
001155	Custo medio por receita (€)	€/MEDI	0,0	15,0
001156	Prescripción de especialidades farmacéuticas xenéricas (%).	%	0,0	32,0
001157	Prezo medio de receita de estatinas (€).	€/MEDI	0,0	11,0
001158	Prescripción de novidades terapéuticas (%).	%	0,0	1,5
001159	Doses diarias definidas de IBPs facturados en receita oficia	Nº/MED	0,0	150,0

ORZAMENTOS DA COMUNIDADE AUTÓNOMA GALEGA. ANO 2015

TRANSFERENCIAS CORRENTES

	CÓDIGO	DENOMINACIÓN
Sección	15	A CORUÑA
Servizo	05	E.DE XESTION INTEGRADA DE FERROL
Programa	412B	ATENCIÓN PRIMARIA
Concepto	489	A FARMACIAS (RECEITAS MEDICAS)
Subconc.	4890	FARMACIA (RECEITAS MÉDICAS)

CÓDIGO PROXECTO:	2014 00004
DENOMINACIÓN	FARMACIA. PROGRAMAS ESPECIAIS

ANUALIDADES

2014 e Anteriores	2015	2016	2017	2018 e Seguintes
	2.427.034			

FINANCIAMENTO

DENOMINACIÓN	IMPORTE
FONDOS PROPIOS	2.427.034
FONDOS PROPIOS LIBRES	2.427.034
TOTAL	2.427.034

--

INDICADORES

CÓDIGO	DENOMINACIÓN	MEDIDA	VALOR INICIAL	VALOR FINAL
001155	Custo medio por receita (€)	€/MEDI	0,0	15,0
001156	Prescripción de especialidades farmacéuticas xenéricas (%).	%	0,0	32,0
001157	Prezo medio de receita de estatinas (€).	€/MEDI	0,0	11,0
001158	Prescripción de novidades terapéuticas (%).	%	0,0	1,5
001159	Doses diarias definidas de IBPs facturados en receita oficia	Nº/MED	0,0	150,0

ORZAMENTOS DA COMUNIDADE AUTÓNOMA GALEGA. ANO 2015

TRANSFERENCIAS CORRENTES

	CÓDIGO	DENOMINACIÓN
Sección	15	A CORUÑA
Servizo	71	E.DE XESTION INTEGRADA SANTIAGO DE COMPOSTELA
Programa	412A	ATENCIÓN ESPECIALIZADA
Concepto	441	A SOCIEDADES MERCANTÍS
Subconc.	44115	GALARIA, EMPRESA PUBLICA DE SERVICIOS SANITARIOS

CÓDIGO PROXECTO:	2014 00007
DENOMINACIÓN	GALARIA, EMPRESA PÚBLICA DE SERVICIOS SANITARIOS

ANUALIDADES

2014 e Anteriores	2015	2016	2017	2018 e Seguintes
	928.134			

FINANCIAMENTO

DENOMINACIÓN	IMPORTE
FONDOS PROPIOS	928.134
FONDOS PROPIOS LIBRES	928.134
TOTAL	928.134

--

INDICADORES

CÓDIGO	DENOMINACIÓN	MEDIDA	VALOR INICIAL	VALOR FINAL
001130	Resonancias magnéticas (GALARIA) (Nº)	Nº	0,0	2.113,0

ORZAMENTOS DA COMUNIDADE AUTÓNOMA GALEGA. ANO 2015

TRANSFERENCIAS CORRENTES

	CÓDIGO	DENOMINACIÓN
Sección	15	A CORUÑA
Servizo	71	E.DE XESTION INTEGRADA SANTIAGO DE COMPOSTELA
Programa	412A	ATENCIÓN ESPECIALIZADA
Concepto	444	A UNIVERSIDADES PÚBLICAS DA COMUNIDADE AUTÓNOMA
Subconc.	4441	CONVENIOS CON UNIVERSIDADES

CÓDIGO PROXECTO:	2014 00005
DENOMINACIÓN	CONVENIOS CON UNIVERSIDADES. PRAZAS VINCULADAS

ANUALIDADES

2014 e Anteriores	2015	2016	2017	2018 e Seguintes
	4.600.000			

FINANCIAMENTO

DENOMINACIÓN	IMPORTE
FONDOS PROPIOS	4.600.000
FONDOS PROPIOS LIBRES	4.600.000
TOTAL	4.600.000

--

--

ORZAMENTOS DA COMUNIDADE AUTÓNOMA GALEGA. ANO 2015

TRANSFERENCIAS CORRENTES

	CÓDIGO	DENOMINACIÓN
Sección	15	A CORUÑA
Servizo	71	E.DE XESTION INTEGRADA SANTIAGO DE COMPOSTELA
Programa	412A	ATENCIÓN ESPECIALIZADA
Concepto	480	A FAMILIAS
Subconc.	4802	ACTIVIDADES DE INTERESE SANITARIO. LABORTERAPIA

CÓDIGO PROXECTO:	2014 00006
DENOMINACIÓN	ACTIVIDADES DE INTERESE SANITARIO. LABORTERAPIA

ANUALIDADES

2014 e Anteriores	2015	2016	2017	2018 e Seguintes
	34.920			

FINANCIAMENTO

DENOMINACIÓN	IMPORTE
FONDOS PROPIOS	34.920
FONDOS PROPIOS LIBRES	34.920
TOTAL	34.920

--

--

ORZAMENTOS DA COMUNIDADE AUTÓNOMA GALEGA. ANO 2015

TRANSFERENCIAS CORRENTES

	CÓDIGO	DENOMINACIÓN
Sección	15	A CORUÑA
Servizo	71	E.DE XESTION INTEGRADA SANTIAGO DE COMPOSTELA
Programa	412A	ATENCIÓN ESPECIALIZADA
Concepto	480	A FAMILIAS
Subconc.	4805	ENTREGAS POR DESPRAZAMENTOS

CÓDIGO PROXECTO:	2014 00050
DENOMINACIÓN	PRESTACIÓN ORTOPRÓTESICA ÁREA SANTIAGO

ANUALIDADES

2014 e Anteriores	2015	2016	2017	2018 e Seguintes
	291.928			

FINANCIAMENTO

DENOMINACIÓN	IMPORTE
FONDOS PROPIOS	291.928
FONDOS PROPIOS LIBRES	291.928
TOTAL	291.928

--

--

ORZAMENTOS DA COMUNIDADE AUTÓNOMA GALEGA. ANO 2015

TRANSFERENCIAS CORRENTES

	CÓDIGO	DENOMINACIÓN
Sección	15	A CORUÑA
Servizo	71	E.DE XESTION INTEGRADA SANTIAGO DE COMPOSTELA
Programa	412A	ATENCIÓN ESPECIALIZADA
Concepto	480	A FAMILIAS
Subconc.	4806	PRÓTESES

CÓDIGO PROXECTO:	2014 00050
DENOMINACIÓN	PRESTACIÓN ORTOPRÓTESICA ÁREA SANTIAGO

ANUALIDADES

2014 e Anteriores	2015	2016	2017	2018 e Seguintes
	874.005			

FINANCIAMENTO

DENOMINACIÓN	IMPORTE
FONDOS PROPIOS	874.005
FONDOS PROPIOS LIBRES	874.005
TOTAL	874.005

--

--

ORZAMENTOS DA COMUNIDADE AUTÓNOMA GALEGA. ANO 2015

TRANSFERENCIAS CORRENTES

	CÓDIGO	DENOMINACIÓN
Sección	15	A CORUÑA
Servizo	71	E.DE XESTION INTEGRADA SANTIAGO DE COMPOSTELA
Programa	412A	ATENCIÓN ESPECIALIZADA
Concepto	480	A FAMILIAS
Subconc.	4807	VEHÍCULOS PARA INVÁLIDOS

CÓDIGO PROXECTO:	2014 00050
DENOMINACIÓN	PRESTACIÓN ORTOPRÓTESICA ÁREA SANTIAGO

ANUALIDADES

2014 e Anteriores	2015	2016	2017	2018 e Seguintes
	768.970			

FINANCIAMENTO

DENOMINACIÓN	IMPORTE
FONDOS PROPIOS	768.970
FONDOS PROPIOS LIBRES	768.970
TOTAL	768.970

--

--

ORZAMENTOS DA COMUNIDADE AUTÓNOMA GALEGA. ANO 2015

TRANSFERENCIAS CORRENTES

	CÓDIGO	DENOMINACIÓN
Sección	15	A CORUÑA
Servizo	71	E.DE XESTION INTEGRADA SANTIAGO DE COMPOSTELA
Programa	412B	ATENCIÓN PRIMARIA
Concepto	489	A FARMACIAS (RECEITAS MEDICAS)
Subconc.	4890	FARMACIA (RECEITAS MÉDICAS)

CÓDIGO PROXECTO:	2014 00002
DENOMINACIÓN	FARMACIA (RECEITAS MÉDICAS)

ANUALIDADES

2014 e Anteriores	2015	2016	2017	2018 e Seguintes
	93.670.685			

FINANCIAMENTO

DENOMINACIÓN	IMPORTE
FONDOS PROPIOS	93.670.685
FONDOS PROPIOS LIBRES	93.670.685
TOTAL	93.670.685

--

INDICADORES

CÓDIGO	DENOMINACIÓN	MEDIDA	VALOR INICIAL	VALOR FINAL
001155	Custo medio por receita (€)	€/MEDI	0,0	15,0
001156	Prescripción de especialidades farmacéuticas xenéricas (%).	%	0,0	32,0
001157	Prezo medio de receita de estatinas (€).	€/MEDI	0,0	11,0
001158	Prescripción de novidades terapéuticas (%).	%	0,0	1,5
001159	Doses diarias definidas de IBPs facturados en receita oficia	Nº/MED	0,0	150,0

ORZAMENTOS DA COMUNIDADE AUTÓNOMA GALEGA. ANO 2015

TRANSFERENCIAS CORRENTES

	CÓDIGO	DENOMINACIÓN
Sección	15	A CORUÑA
Servizo	71	E.DE XESTION INTEGRADA SANTIAGO DE COMPOSTELA
Programa	412B	ATENCIÓN PRIMARIA
Concepto	489	A FARMACIAS (RECEITAS MEDICAS)
Subconc.	4890	FARMACIA (RECEITAS MÉDICAS)

CÓDIGO PROXECTO:	2014 00004
DENOMINACIÓN	FARMACIA. PROGRAMAS ESPECIAIS

ANUALIDADES

2014 e Anteriores	2015	2016	2017	2018 e Seguintes
	4.391.666			


FINANCIAMENTO

DENOMINACIÓN	IMPORTE
FONDOS PROPIOS	4.391.666
FONDOS PROPIOS LIBRES	4.391.666
TOTAL	4.391.666

--

INDICADORES

CÓDIGO	DENOMINACIÓN	MEDIDA	VALOR INICIAL	VALOR FINAL
001155	Custo medio por receita (€)	€/MEDI	0,0	15,0
001156	Prescripción de especialidades farmacéuticas xenéricas (%).	%	0,0	32,0
001157	Prezo medio de receita de estatinas (€).	€/MEDI	0,0	11,0
001158	Prescripción de novidades terapéuticas (%).	%	0,0	1,5
001159	Doses diarias definidas de IBPs facturados en receita oficia	Nº/MED	0,0	150,0



LUGO

ORZAMENTOS DA COMUNIDADE AUTÓNOMA GALEGA. ANO 2015

TRANSFERENCIAS CORRENTES

	CÓDIGO	DENOMINACIÓN
Sección	27	LUGO
Servizo	01	ESTRUTURA XESTION INTEGRADA DE LUGO, CERVO E MONFORTE
Programa	412A	ATENCIÓN ESPECIALIZADA
Concepto	441	A SOCIEDADES MERCANTÍS
Subconc.	44115	GALARIA, EMPRESA PUBLICA DE SERVICIOS SANITARIOS

CÓDIGO PROXECTO:	2014 00007
DENOMINACIÓN	GALARIA, EMPRESA PÚBLICA DE SERVICIOS SANITARIOS

ANUALIDADES

2014 e Anteriores	2015	2016	2017	2018 e Seguintes
	581.195			

FINANCIAMENTO

DENOMINACIÓN	IMPORTE
FONDOS PROPIOS	581.195
FONDOS PROPIOS LIBRES	581.195
TOTAL	581.195

--

INDICADORES

CÓDIGO	DENOMINACIÓN	MEDIDA	VALOR INICIAL	VALOR FINAL
001130	Resonancias magnéticas (GALARIA) (Nº)	Nº	0,0	4.064,0

ORZAMENTOS DA COMUNIDADE AUTÓNOMA GALEGA. ANO 2015

TRANSFERENCIAS CORRENTES

	CÓDIGO	DENOMINACIÓN
Sección	27	LUGO
Servizo	01	ESTRUTURA XESTION INTEGRADA DE LUGO, CERVO E MONFORTE
Programa	412A	ATENCIÓN ESPECIALIZADA
Concepto	480	A FAMILIAS
Subconc.	4805	ENTREGAS POR DESPRAZAMENTO

CÓDIGO PROXECTO:	2014 00051
DENOMINACIÓN	PRESTACIÓN ORTOPRÓTESICA ÁREA LUGO

ANUALIDADES

2014 e Anteriores	2015	2016	2017	2018 e Seguintes
	629.353			

FINANCIAMENTO

DENOMINACIÓN	IMPORTE
FONDOS PROPIOS	629.353
FONDOS PROPIOS LIBRES	629.353
TOTAL	629.353

--

--

ORZAMENTOS DA COMUNIDADE AUTÓNOMA GALEGA. ANO 2015

TRANSFERENCIAS CORRENTES

	CÓDIGO	DENOMINACIÓN
Sección	27	LUGO
Servizo	01	ESTRUTURA XESTION INTEGRADA DE LUGO, CERVO E MONFORTE
Programa	412A	ATENCIÓN ESPECIALIZADA
Concepto	480	A FAMILIAS
Subconc.	4805	ENTREGAS POR DESPRAZAMENTO

CÓDIGO PROXECTO:	2014 90049
DENOMINACIÓN	CONVENIO ALCER LUGO

ANUALIDADES

2014 e Anteriores	2015	2016	2017	2018 e Seguintes
	634.793			

FINANCIAMENTO

DENOMINACIÓN	IMPORTE
FONDOS PROPIOS	634.793
FONDOS PROPIOS LIBRES	634.793
TOTAL	634.793

--

--

ORZAMENTOS DA COMUNIDADE AUTÓNOMA GALEGA. ANO 2015

TRANSFERENCIAS CORRENTES

	CÓDIGO	DENOMINACIÓN
Sección	27	LUGO
Servizo	01	ESTRUTURA XESTION INTEGRADA DE LUGO, CERVO E MONFORTE
Programa	412A	ATENCIÓN ESPECIALIZADA
Concepto	480	A FAMILIAS
Subconc.	4806	PRÓTESES

CÓDIGO PROXECTO:	2014 00051
DENOMINACIÓN	PRESTACIÓN ORTOPRÓTESICA ÁREA LUGO

ANUALIDADES

2014 e Anteriores	2015	2016	2017	2018 e Seguintes
	530.777			

FINANCIAMENTO

DENOMINACIÓN	IMPORTE
FONDOS PROPIOS	530.777
FONDOS PROPIOS LIBRES	530.777
TOTAL	530.777

--

--

ORZAMENTOS DA COMUNIDADE AUTÓNOMA GALEGA. ANO 2015

TRANSFERENCIAS CORRENTES

	CÓDIGO	DENOMINACIÓN
Sección	27	LUGO
Servizo	01	ESTRUTURA XESTION INTEGRADA DE LUGO, CERVO E MONFORTE
Programa	412A	ATENCIÓN ESPECIALIZADA
Concepto	480	A FAMILIAS
Subconc.	4807	VEHÍCULOS PARA INVÁLIDOS

CÓDIGO PROXECTO:	2014 00051
DENOMINACIÓN	PRESTACIÓN ORTOPRÓTESICA ÁREA LUGO

ANUALIDADES

2014 e Anteriores	2015	2016	2017	2018 e Seguintes
	620.105			

FINANCIAMENTO

DENOMINACIÓN	IMPORTE
FONDOS PROPIOS	620.105
FONDOS PROPIOS LIBRES	620.105
TOTAL	620.105

--

--

ORZAMENTOS DA COMUNIDADE AUTÓNOMA GALEGA. ANO 2015

TRANSFERENCIAS CORRENTES

	CÓDIGO	DENOMINACIÓN
Sección	27	LUGO
Servizo	01	ESTRUTURA XESTION INTEGRADA DE LUGO, CERVO E MONFORTE
Programa	412B	ATENCIÓN PRIMARIA
Concepto	489	A FARMACIAS (RECEITAS MEDICAS)
Subconc.	4890	FARMACIA (RECEITAS MÉDICAS)

CÓDIGO PROXECTO:	2014 00002
DENOMINACIÓN	FARMACIA (RECEITAS MÉDICAS)

ANUALIDADES

2014 e Anteriores	2015	2016	2017	2018 e Seguintes
	106.486.997			

FINANCIAMENTO

DENOMINACIÓN	IMPORTE
FONDOS PROPIOS	106.486.997
FONDOS PROPIOS LIBRES	106.486.997
TOTAL	106.486.997

--

INDICADORES

CÓDIGO	DENOMINACIÓN	MEDIDA	VALOR INICIAL	VALOR FINAL
001155	Custo medio por receita (€)	€/MEDI	0,0	15,0
001156	Prescripción de especialidades farmacéuticas xenéricas (%).	%	0,0	32,0
001157	Prezo medio de receita de estatinas (€).	€/MEDI	0,0	11,0
001158	Prescripción de novidades terapéuticas (%).	%	0,0	1,5
001159	Doses diarias definidas de IBPs facturados en receita oficia	Nº/MED	0,0	150,0

ORZAMENTOS DA COMUNIDADE AUTÓNOMA GALEGA. ANO 2015

TRANSFERENCIAS CORRENTES

	CÓDIGO	DENOMINACIÓN
Sección	27	LUGO
Servizo	01	ESTRUTURA XESTION INTEGRADA DE LUGO, CERVO E MONFORTE
Programa	412B	ATENCIÓN PRIMARIA
Concepto	489	A FARMACIAS (RECEITAS MEDICAS)
Subconc.	4890	FARMACIA (RECEITAS MÉDICAS)

CÓDIGO PROXECTO:	2014 00004
DENOMINACIÓN	FARMACIA. PROGRAMAS ESPECIAIS

ANUALIDADES

2014 e Anteriores	2015	2016	2017	2018 e Seguintes
	3.428.679			


FINANCIAMENTO

DENOMINACIÓN	IMPORTE
FONDOS PROPIOS	3.428.679
FONDOS PROPIOS LIBRES	3.428.679
TOTAL	3.428.679

--

INDICADORES

CÓDIGO	DENOMINACIÓN	MEDIDA	VALOR INICIAL	VALOR FINAL
001155	Custo medio por receita (€)	€/MEDI	0,0	15,0
001156	Prescrición de especialidades farmacéuticas xenéricas (%).	%	0,0	32,0
001157	Prezo medio de receita de estatinas (€).	€/MEDI	0,0	11,0
001158	Prescrición de novidades terapéuticas (%).	%	0,0	1,5
001159	Doses diarias definidas de IBPs facturados en receita oficia	Nº/MED	0,0	150,0



OURENSE

ORZAMENTOS DA COMUNIDADE AUTÓNOMA GALEGA. ANO 2015

TRANSFERENCIAS CORRENTES

	CÓDIGO	DENOMINACIÓN
Sección	32	OURENSE
Servizo	01	E. DE XESTION INTEGRADA DE OURENSE, VERIN E O BARCO DE VALDEORRAS
Programa	412A	ATENCIÓN ESPECIALIZADA
Concepto	441	A SOCIEDADES MERCANTÍS
Subconc.	44115	GALARIA, EMPRESA PÚBLICA DE SERVICIOS SANITARIOS

CÓDIGO PROXECTO:	2014 00007
DENOMINACIÓN	GALARIA, EMPRESA PÚBLICA DE SERVICIOS SANITARIOS

ANUALIDADES

2014 e Anteriores	2015	2016	2017	2018 e Seguintes
	968.795			

FINANCIAMENTO

DENOMINACIÓN	IMPORTE
FONDOS PROPIOS	968.795
FONDOS PROPIOS LIBRES	968.795
TOTAL	968.795

--

INDICADORES

CÓDIGO	DENOMINACIÓN	MEDIDA	VALOR INICIAL	VALOR FINAL
001130	Resonancias magnéticas (GALARIA) (Nº)	Nº	0,0	2.450,0

ORZAMENTOS DA COMUNIDADE AUTÓNOMA GALEGA. ANO 2015

TRANSFERENCIAS CORRENTES

	CÓDIGO	DENOMINACIÓN
Sección	32	OURENSE
Servizo	01	E. DE XESTION INTEGRADA DE OURENSE, VERIN E O BARCO DE VALDEORRAS
Programa	412A	ATENCIÓN ESPECIALIZADA
Concepto	480	A FAMILIAS
Subconc.	4802	ACTIVIDADES DE INTERESE SANITARIO. LABORTERAPIA

CÓDIGO PROXECTO:	2014 00006
DENOMINACIÓN	ACTIVIDADES DE INTERESE SANITARIO. LABORTERAPIA

ANUALIDADES

2014 e Anteriores	2015	2016	2017	2018 e Seguintes
	3.880			

FINANCIAMENTO

DENOMINACIÓN	IMPORTE
FONDOS PROPIOS	3.880
FONDOS PROPIOS LIBRES	3.880
TOTAL	3.880

--

--

ORZAMENTOS DA COMUNIDADE AUTÓNOMA GALEGA. ANO 2015

TRANSFERENCIAS CORRENTES

	CÓDIGO	DENOMINACIÓN
Sección	32	OURENSE
Servizo	01	E. DE XESTION INTEGRADA DE OURENSE,VERIN E O BARCO DE VALDEORRAS
Programa	412A	ATENCIÓN ESPECIALIZADA
Concepto	480	A FAMILIAS
Subconc.	4805	ENTREGAS POR DESPRAZAMENTOS

CÓDIGO PROXECTO:	2014 00052
DENOMINACIÓN	PRESTACIÓN ORTOPRÓTESICA ÁREA OURENSE

ANUALIDADES

2014 e Anteriores	2015	2016	2017	2018 e Seguintes
	548.895			

FINANCIAMENTO

DENOMINACIÓN	IMPORTE
FONDOS PROPIOS	548.895
FONDOS PROPIOS LIBRES	548.895
TOTAL	548.895

--

--

ORZAMENTOS DA COMUNIDADE AUTÓNOMA GALEGA. ANO 2015

TRANSFERENCIAS CORRENTES

	CÓDIGO	DENOMINACIÓN
Sección	32	OURENSE
Servizo	01	E. DE XESTION INTEGRADA DE OURENSE, VERIN E O BARCO DE VALDEORRAS
Programa	412A	ATENCIÓN ESPECIALIZADA
Concepto	480	A FAMILIAS
Subconc.	4806	PRÓTESES

CÓDIGO PROXECTO:	2014 00052
DENOMINACIÓN	PRESTACIÓN ORTOPRÓTESICA ÁREA OURENSE

ANUALIDADES

2014 e Anteriores	2015	2016	2017	2018 e Seguintes
	578.275			

FINANCIAMENTO

DENOMINACIÓN	IMPORTE
FONDOS PROPIOS	578.275
FONDOS PROPIOS LIBRES	578.275
TOTAL	578.275

--	--

--	--

ORZAMENTOS DA COMUNIDADE AUTÓNOMA GALEGA. ANO 2015

TRANSFERENCIAS CORRENTES

	CÓDIGO	DENOMINACIÓN
Sección	32	OURENSE
Servizo	01	E. DE XESTION INTEGRADA DE OURENSE, VERIN E O BARCO DE VALDEORRAS
Programa	412A	ATENCIÓN ESPECIALIZADA
Concepto	480	A FAMILIAS
Subconc.	4807	VEHÍCULOS PARA INVÁLIDOS

CÓDIGO PROXECTO:	2014 00052
DENOMINACIÓN	PRESTACIÓN ORTOPRÓTESICA ÁREA OURENSE

ANUALIDADES

2014 e Anteriores	2015	2016	2017	2018 e Seguintes
	435.802			

FINANCIAMENTO

DENOMINACIÓN	IMPORTE
FONDOS PROPIOS	435.802
FONDOS PROPIOS LIBRES	435.802
TOTAL	435.802

--

--

ORZAMENTOS DA COMUNIDADE AUTÓNOMA GALEGA. ANO 2015

TRANSFERENCIAS CORRENTES

	CÓDIGO	DENOMINACIÓN
Sección	32	OURENSE
Servizo	01	E. DE XESTION INTEGRADA DE OURENSE, VERIN E O BARCO DE VALDEORRAS
Programa	412B	ATENCIÓN PRIMARIA
Concepto	489	A FARMACIAS (RECEITAS MEDICAS)
Subconc.	4890	FARMACIA (RECEITAS MÉDICAS)

CÓDIGO PROXECTO:	2014 00002
DENOMINACIÓN	FARMACIA (RECEITAS MÉDICAS)

ANUALIDADES

2014 e Anteriores	2015	2016	2017	2018 e Seguintes
	100.278.041			


FINANCIAMENTO

DENOMINACIÓN	IMPORTE
FONDOS PROPIOS	100.278.041
FONDOS PROPIOS LIBRES	100.278.041
TOTAL	100.278.041

--

INDICADORES

CÓDIGO	DENOMINACIÓN	MEDIDA	VALOR INICIAL	VALOR FINAL
001155	Custo medio por receita (€)	€/MEDI	0,0	15,0
001156	Prescripción de especialidades farmacéuticas xenéricas (%).	%	0,0	32,0
001157	Prezo medio de receita de estatinas (€).	€/MEDI	0,0	11,0
001158	Prescripción de novidades terapéuticas (%).	%	0,0	1,5
001159	Doses diarias definidas de IBPs facturados en receita oficia	Nº/MED	0,0	150,0



PONTEVEDRA

ORZAMENTOS DA COMUNIDADE AUTÓNOMA GALEGA. ANO 2015

TRANSFERENCIAS CORRENTES

	CÓDIGO	DENOMINACIÓN
Sección	36	PONTEVEDRA
Servizo	01	ESTRUTURA XESTION INTEGRADA DE VIGO
Programa	412A	ATENCIÓN ESPECIALIZADA
Concepto	441	A SOCIEDADES MERCANTÍS
Subconc.	44115	GALARIA, EMPRESA PUBLICA DE SERVICIOS SANITARIOS

CÓDIGO PROXECTO:	2014 00007
DENOMINACIÓN	GALARIA, EMPRESA PÚBLICA DE SERVICIOS SANITARIOS

ANUALIDADES

2014 e Anteriores	2015	2016	2017	2018 e Seguintes
	24.394.002			

FINANCIAMENTO

DENOMINACIÓN	IMPORTE
FONDOS PROPIOS	24.394.002
FONDOS PROPIOS LIBRES	24.394.002
TOTAL	24.394.002

--

INDICADORES

CÓDIGO	DENOMINACIÓN	MEDIDA	VALOR INICIAL	VALOR FINAL
001130	Resonancias magnéticas (GALARIA) (Nº)	Nº	0,0	18.000,0
001131	GAMMAGRAFÍAS e PET (GALARIA) (Nº)	Nº	0,0	11.000,0

ORZAMENTOS DA COMUNIDADE AUTÓNOMA GALEGA. ANO 2015

TRANSFERENCIAS CORRENTES

	CÓDIGO	DENOMINACIÓN
Sección	36	PONTEVEDRA
Servizo	01	ESTRUTURA XESTION INTEGRADA DE VIGO
Programa	412A	ATENCIÓN ESPECIALIZADA
Concepto	444	A UNIVERSIDADES PÚBLICAS DA COMUNIDADE AUTÓNOMA
Subconc.	4441	CONVENIOS CON UNIVERSIDADES

CÓDIGO PROXECTO:	2014 00005
DENOMINACIÓN	CONVENIOS CON UNIVERSIDADES. PRAZAS VINCULADAS

ANUALIDADES

2014 e Anteriores	2015	2016	2017	2018 e Seguintes
	59.816			

FINANCIAMENTO

DENOMINACIÓN	IMPORTE
FONDOS PROPIOS	59.816
FONDOS PROPIOS LIBRES	59.816
TOTAL	59.816

--

--

ORZAMENTOS DA COMUNIDADE AUTÓNOMA GALEGA. ANO 2015

TRANSFERENCIAS CORRENTES

	CÓDIGO	DENOMINACIÓN
Sección	36	PONTEVEDRA
Servizo	01	ESTRUTURA XESTION INTEGRADA DE VIGO
Programa	412A	ATENCIÓN ESPECIALIZADA
Concepto	480	A FAMILIAS
Subconc.	4805	ENTREGAS POR DESPRAZAMENTOS

CÓDIGO PROXECTO:	2014 00058
DENOMINACIÓN	PRESTACIÓN ORTOPROTÉSICA ÁREA VIGO

ANUALIDADES

2014 e Anteriores	2015	2016	2017	2018 e Seguintes
	420.232			

FINANCIAMENTO

DENOMINACIÓN	IMPORTE
FONDOS PROPIOS	420.232
FONDOS PROPIOS LIBRES	420.232
TOTAL	420.232

--

--

ORZAMENTOS DA COMUNIDADE AUTÓNOMA GALEGA. ANO 2015

TRANSFERENCIAS CORRENTES

	CÓDIGO	DENOMINACIÓN
Sección	36	PONTEVEDRA
Servizo	01	ESTRUTURA XESTION INTEGRADA DE VIGO
Programa	412A	ATENCIÓN ESPECIALIZADA
Concepto	480	A FAMILIAS
Subconc.	4806	PRÓTESES

CÓDIGO PROXECTO:	2014 00058
DENOMINACIÓN	PRESTACIÓN ORTOPROTÉSICA ÁREA VIGO

ANUALIDADES

2014 e Anteriores	2015	2016	2017	2018 e Seguintes
	861.315			

FINANCIAMENTO

DENOMINACIÓN	IMPORTE
FONDOS PROPIOS	861.315
FONDOS PROPIOS LIBRES	861.315
TOTAL	861.315

--

--

ORZAMENTOS DA COMUNIDADE AUTÓNOMA GALEGA. ANO 2015

TRANSFERENCIAS CORRENTES

	CÓDIGO	DENOMINACIÓN
Sección	36	PONTEVEDRA
Servizo	01	ESTRUTURA XESTION INTEGRADA DE VIGO
Programa	412A	ATENCIÓN ESPECIALIZADA
Concepto	480	A FAMILIAS
Subconc.	4807	VEHÍCULOS PARA INVÁLIDOS

CÓDIGO PROXECTO:	2014 00058
DENOMINACIÓN	PRESTACIÓN ORTOPROTÉSICA ÁREA VIGO

ANUALIDADES

2014 e Anteriores	2015	2016	2017	2018 e Seguintes
	708.523			

FINANCIAMENTO

DENOMINACIÓN	IMPORTE
FONDOS PROPIOS	708.523
FONDOS PROPIOS LIBRES	708.523
TOTAL	708.523

--

--

ORZAMENTOS DA COMUNIDADE AUTÓNOMA GALEGA. ANO 2015

TRANSFERENCIAS CORRENTES

	CÓDIGO	DENOMINACIÓN
Sección	36	PONTEVEDRA
Servizo	01	ESTRUTURA XESTION INTEGRADA DE VIGO
Programa	412B	ATENCIÓN PRIMARIA
Concepto	489	A FARMACIAS (RECEITAS MEDICAS)
Subconc.	4890	FARMACIA (RECEITAS MÉDICAS)

CÓDIGO PROXECTO:	2014 00002
DENOMINACIÓN	FARMACIA (RECEITAS MÉDICAS)

ANUALIDADES

2014 e Anteriores	2015	2016	2017	2018 e Seguintes
	125.146.127			

FINANCIAMENTO

DENOMINACIÓN	IMPORTE
FONDOS PROPIOS	125.146.127
FONDOS PROPIOS LIBRES	125.146.127
TOTAL	125.146.127

--

INDICADORES

CÓDIGO	DENOMINACIÓN	MEDIDA	VALOR INICIAL	VALOR FINAL
001155	Custo medio por receita (€)	€/MEDI	0,0	15,0
001156	Prescripción de especialidades farmacéuticas xenéricas (%).	%	0,0	32,0
001157	Prezo medio de receita de estatinas (€).	€/MEDI	0,0	11,0
001158	Prescripción de novidades terapéuticas (%).	%	0,0	1,5
001159	Doses diarias definidas de IBPs facturados en receita oficia	Nº/MED	0,0	150,0

ORZAMENTOS DA COMUNIDADE AUTÓNOMA GALEGA. ANO 2015

TRANSFERENCIAS CORRENTES

	CÓDIGO	DENOMINACIÓN
Sección	36	PONTEVEDRA
Servizo	01	ESTRUTURA XESTION INTEGRADA DE VIGO
Programa	412B	ATENCIÓN PRIMARIA
Concepto	489	A FARMACIAS (RECEITAS MEDICAS)
Subconc.	4890	FARMACIA (RECEITAS MÉDICAS)

CÓDIGO PROXECTO:	2014 00004
DENOMINACIÓN	FARMACIA. PROGRAMAS ESPECIAIS

ANUALIDADES

2014 e Anteriores	2015	2016	2017	2018 e Seguintes
	5.063.712			

FINANCIAMENTO

DENOMINACIÓN	IMPORTE
FONDOS PROPIOS	5.063.712
FONDOS PROPIOS LIBRES	5.063.712
TOTAL	5.063.712

--

INDICADORES

CÓDIGO	DENOMINACIÓN	MEDIDA	VALOR INICIAL	VALOR FINAL
001155	Custo medio por receita (€)	€/MEDI	0,0	15,0
001156	Prescripción de especialidades farmacéuticas xenéricas (%).	%	0,0	32,0
001157	Prezo medio de receita de estatinas (€).	€/MEDI	0,0	11,0
001158	Prescripción de novidades terapéuticas (%).	%	0,0	1,5
001159	Doses diarias definidas de IBPs facturados en receita oficia	Nº/MED	0,0	150,0

ORZAMENTOS DA COMUNIDADE AUTÓNOMA GALEGA. ANO 2015

TRANSFERENCIAS CORRENTES

	CÓDIGO	DENOMINACIÓN
Sección	36	PONTEVEDRA
Servizo	03	E. DE XESTION INTEGRADA DE PONTEVEDRA E O SALNES
Programa	412A	ATENCIÓN ESPECIALIZADA
Concepto	441	A SOCIEDADES MERCANTÍS
Subconc.	44115	GALARIA, EMPRESA PÚBLICA DE SERVICIOS SANITARIOS

CÓDIGO PROXECTO:	2014 00007
DENOMINACIÓN	GALARIA, EMPRESA PÚBLICA DE SERVICIOS SANITARIOS

ANUALIDADES

2014 e Anteriores	2015	2016	2017	2018 e Seguintes
	566.628			

FINANCIAMENTO

DENOMINACIÓN	IMPORTE
FONDOS PROPIOS	566.628
FONDOS PROPIOS LIBRES	566.628
TOTAL	566.628

--

INDICADORES

CÓDIGO	DENOMINACIÓN	MEDIDA	VALOR INICIAL	VALOR FINAL
001130	Resonancias magnéticas (GALARIA) (Nº)	Nº	0,0	1.918,0

ORZAMENTOS DA COMUNIDADE AUTÓNOMA GALEGA. ANO 2015

TRANSFERENCIAS CORRENTES

	CÓDIGO	DENOMINACIÓN
Sección	36	PONTEVEDRA
Servizo	03	E. DE XESTION INTEGRADA DE PONTEVEDRA E O SALNES
Programa	412A	ATENCIÓN ESPECIALIZADA
Concepto	480	A FAMILIAS
Subconc.	4805	ENTREGAS POR DESPRAZAMENTOS

CÓDIGO PROXECTO:	2014 00053
DENOMINACIÓN	PRESTACIÓN ORTOPRÓTESICA ÁREA PONTEVEDRA

ANUALIDADES

2014 e Anteriores	2015	2016	2017	2018 e Seguintes
	219.392			

FINANCIAMENTO

DENOMINACIÓN	IMPORTE
FONDOS PROPIOS	219.392
FONDOS PROPIOS LIBRES	219.392
TOTAL	219.392

--

--

ORZAMENTOS DA COMUNIDADE AUTÓNOMA GALEGA. ANO 2015

TRANSFERENCIAS CORRENTES

	CÓDIGO	DENOMINACIÓN
Sección	36	PONTEVEDRA
Servizo	03	E. DE XESTION INTEGRADA DE PONTEVEDRA E O SALNES
Programa	412A	ATENCIÓN ESPECIALIZADA
Concepto	480	A FAMILIAS
Subconc.	4806	PRÓTESES

CÓDIGO PROXECTO:	2014 00053
DENOMINACIÓN	PRESTACIÓN ORTOPRÓTESICA ÁREA PONTEVEDRA

ANUALIDADES

2014 e Anteriores	2015	2016	2017	2018 e Seguintes
	449.604			

FINANCIAMENTO

DENOMINACIÓN	IMPORTE
FONDOS PROPIOS	449.604
FONDOS PROPIOS LIBRES	449.604
TOTAL	449.604

--

--

ORZAMENTOS DA COMUNIDADE AUTÓNOMA GALEGA. ANO 2015

TRANSFERENCIAS CORRENTES

	CÓDIGO	DENOMINACIÓN
Sección	36	PONTEVEDRA
Servizo	03	E. DE XESTION INTEGRADA DE PONTEVEDRA E O SALNES
Programa	412A	ATENCIÓN ESPECIALIZADA
Concepto	480	A FAMILIAS
Subconc.	4807	VEHÍCULOS PARA INVÁLIDOS

CÓDIGO PROXECTO:	2014 00053
DENOMINACIÓN	PRESTACIÓN ORTOPRÓTESICA ÁREA PONTEVEDRA

ANUALIDADES

2014 e Anteriores	2015	2016	2017	2018 e Seguintes
	369.846			

FINANCIAMENTO

DENOMINACIÓN	IMPORTE
FONDOS PROPIOS	369.846
FONDOS PROPIOS LIBRES	369.846
TOTAL	369.846

--

--

ORZAMENTOS DA COMUNIDADE AUTÓNOMA GALEGA. ANO 2015

TRANSFERENCIAS CORRENTES

	CÓDIGO	DENOMINACIÓN
Sección	36	PONTEVEDRA
Servizo	03	E. DE XESTION INTEGRADA DE PONTEVEDRA E O SALNES
Programa	412B	ATENCIÓN PRIMARIA
Concepto	489	A FARMACIAS (RECEITAS MEDICAS)
Subconc.	4890	FARMACIA (RECEITAS MÉDICAS)

CÓDIGO PROXECTO:	2014 00002
DENOMINACIÓN	FARMACIA (RECEITAS MÉDICAS)

ANUALIDADES

2014 e Anteriores	2015	2016	2017	2018 e Seguintes
	87.842.771			

FINANCIAMENTO

DENOMINACIÓN	IMPORTE
FONDOS PROPIOS	87.842.771
FONDOS PROPIOS LIBRES	87.842.771
TOTAL	87.842.771

--

INDICADORES

CÓDIGO	DENOMINACIÓN	MEDIDA	VALOR INICIAL	VALOR FINAL
001155	Custo medio por receita (€)	€/MEDI	0,0	15,0
001156	Prescrición de especialidades farmacéuticas xenéricas (%).	%	0,0	32,0
001157	Prezo medio de receita de estatinas (€).	€/MEDI	0,0	11,0
001158	Prescrición de novidades terapéuticas (%).	%	0,0	1,5
001159	Doses diarias definidas de IBPs facturados en receita oficia	Nº/MED	0,0	150,0

ORZAMENTOS DA COMUNIDADE AUTÓNOMA GALEGA. ANO 2015

TRANSFERENCIAS CORRENTES

	CÓDIGO	DENOMINACIÓN
Sección	36	PONTEVEDRA
Servizo	03	E. DE XESTION INTEGRADA DE PONTEVEDRA E O SALNES
Programa	412B	ATENCIÓN PRIMARIA
Concepto	489	A FARMACIAS (RECEITAS MEDICAS)
Subconc.	4890	FARMACIA (RECEITAS MÉDICAS)

CÓDIGO PROXECTO:	2014 00004
DENOMINACIÓN	FARMACIA. PROGRAMAS ESPECIAIS

ANUALIDADES

2014 e Anteriores	2015	2016	2017	2018 e Seguintes
	2.805.831			

FINANCIAMENTO

DENOMINACIÓN	IMPORTE
FONDOS PROPIOS	2.805.831
FONDOS PROPIOS LIBRES	2.805.831
TOTAL	2.805.831

--

INDICADORES

CÓDIGO	DENOMINACIÓN	MEDIDA	VALOR INICIAL	VALOR FINAL
001155	Custo medio por receita (€)	€/MEDI	0,0	15,0
001156	Prescripción de especialidades farmacéuticas xenéricas (%).	%	0,0	32,0
001157	Prezo medio de receita de estatinas (€).	€/MEDI	0,0	11,0
001158	Prescripción de novidades terapéuticas (%).	%	0,0	1,5
001159	Doses diarias definidas de IBPs facturados en receita oficia	Nº/MED	0,0	150,0



SERGAS - DIRECCIÓN XERAL

ORZAMENTOS DA COMUNIDADE AUTÓNOMA GALEGA. ANO 2015

TRANSFERENCIAS CORRENTES

	CÓDIGO	DENOMINACIÓN
Sección	50	SERGAS - DIRECCIÓN XERAL
Servizo	01	DIRECCION XERAL SS. CC.
Programa	411A	DIRECCIÓN E SERVIZOS XERAIS DE SANIDADE
Concepto	403	A EMPRESAS PÚBLICAS E OUTROS ENTES PÚBLICOS DO ESTADO
Subconc.	4030	INSTITUTO DE SALUD CARLOS III

CÓDIGO PROXECTO:	2014 00025
DENOMINACIÓN	INSTITUTO DE SALUD CARLOS III

ANUALIDADES

2014 e Anteriores	2015	2016	2017	2018 e Seguintes
	8.000			

FINANCIAMENTO

DENOMINACIÓN	IMPORTE
FONDOS PROPIOS	8.000
FONDOS PROPIOS LIBRES	8.000
TOTAL	8.000

--

--

ORZAMENTOS DA COMUNIDADE AUTÓNOMA GALEGA. ANO 2015

TRANSFERENCIAS CORRENTES

	CÓDIGO	DENOMINACIÓN
Sección	50	SERGAS - DIRECCIÓN XERAL
Servizo	01	DIRECCION XERAL SS. CC.
Programa	411A	DIRECCIÓN E SERVIZOS XERAIS DE SANIDADE
Concepto	443	A FUNDACIÓNS PÚBLICAS
Subconc.	44311	ESCOLA GALEGA DE ADMINISTRACIÓN SANITARIA

CÓDIGO PROXECTO:	2014 00020
DENOMINACIÓN	ESCOLA GALEGA DE ADMINISTRACIÓN SANITARIA

ANUALIDADES

2014 e Anteriores	2015	2016	2017	2018 e Seguintes
	1.398.860			

FINANCIAMENTO

DENOMINACIÓN	IMPORTE
FONDOS PROPIOS	918.263
FONDOS PROPIOS LIBRES	918.263
FONDOS FINALISTAS	480.597
TRANSF FINALISTAS DO ESTADO	480.597
TOTAL	1.398.860

INDICADORES

CÓDIGO	DENOMINACIÓN	MEDIDA	VALOR INICIAL	VALOR FINAL
001133	Actividades desenvolvidas pola Escola Galega de Saúde para C	Nº	0,0	421,0
001134	Actividades de formación desenvolvidas pola FEGAS (Nº)	Nº	0,0	350,0

LIÑA DE ACTUACIÓN

CÓDIGO	DENOMINACIÓN
00008	IV Acordo Formación Continua

ORZAMENTOS DA COMUNIDADE AUTÓNOMA GALEGA. ANO 2015

TRANSFERENCIAS CORRENTES

	CÓDIGO	DENOMINACIÓN
Sección	50	SERGAS - DIRECCIÓN XERAL
Servizo	01	DIRECCION XERAL SS. CC.
Programa	412A	ATENCIÓN ESPECIALIZADA
Concepto	441	A SOCIEDADES MERCANTÍS
Subconc.	44115	GALARIA, EMPRESA PÚBLICA DE SERVICIOS SANITARIOS

CÓDIGO PROXECTO:	2014 00007
DENOMINACIÓN	GALARIA, EMPRESA PÚBLICA DE SERVICIOS SANITARIOS

ANUALIDADES

2014 e Anteriores	2015	2016	2017	2018 e Seguintes
	1.300.007			

FINANCIAMENTO

DENOMINACIÓN	IMPORTE
FONDOS PROPIOS	1.300.007
FONDOS PROPIOS LIBRES	1.300.007
TOTAL	1.300.007

--

INDICADORES

CÓDIGO	DENOMINACIÓN	MEDIDA	VALOR INICIAL	VALOR FINAL
001126	Novas funcionalidades da central de chamadas (Nº)	Nº	0,0	1,0

ORZAMENTOS DA COMUNIDADE AUTÓNOMA GALEGA. ANO 2015

TRANSFERENCIAS CORRENTES

	CÓDIGO	DENOMINACIÓN
Sección	50	SERGAS - DIRECCIÓN XERAL
Servizo	01	DIRECCION XERAL SS. CC.
Programa	412A	ATENCIÓN ESPECIALIZADA
Concepto	443	A FUNDACIÓNS PÚBLICAS
Subconc.	44310	FUNDACIÓN INSTITUTO GALEGO DE OFTALMOLOXIA

CÓDIGO PROXECTO:	2014 00015
DENOMINACIÓN	INSTITUTO GALEGO DE OFTALMOLOXIA

ANUALIDADES

2014 e Anteriores	2015	2016	2017	2018 e Seguintes
	1.102.055			

FINANCIAMENTO

DENOMINACIÓN	IMPORTE
FONDOS PROPIOS	1.102.055
FONDOS PROPIOS LIBRES	1.102.055
TOTAL	1.102.055

--

INDICADORES

CÓDIGO	DENOMINACIÓN	MEDIDA	VALOR INICIAL	VALOR FINAL
001129	Probas realizadas en Inst. Gal. Oftalmoloxía (INGO) (Nº)	Nº	0,0	3.900,0

ORZAMENTOS DA COMUNIDADE AUTÓNOMA GALEGA. ANO 2015

TRANSFERENCIAS CORRENTES

	CÓDIGO	DENOMINACIÓN
Sección	50	SERGAS - DIRECCIÓN XERAL
Servizo	01	DIRECCION XERAL SS. CC.
Programa	412A	ATENCIÓN ESPECIALIZADA
Concepto	443	A FUNDACIÓNS PÚBLICAS
Subconc.	44312	URXENCIAS SANITARIAS 061

CÓDIGO PROXECTO:	2012 00023
DENOMINACIÓN	URXENCIAS SANITARIAS 061

ANUALIDADES

2014 e Anteriores	2015	2016	2017	2018 e Seguintes
	42.471.176			

FINANCIAMENTO

DENOMINACIÓN	IMPORTE
FONDOS PROPIOS	42.471.176
FONDOS PROPIOS LIBRES	42.471.176
TOTAL	42.471.176

--

INDICADORES

CÓDIGO	DENOMINACIÓN	MEDIDA	VALOR INICIAL	VALOR FINAL
001132	Concellos con atención urgente dentro de isocrona (%).	%	90,0	90,0

ORZAMENTOS DA COMUNIDADE AUTÓNOMA GALEGA. ANO 2015

TRANSFERENCIAS CORRENTES

	CÓDIGO	DENOMINACIÓN
Sección	50	SERGAS - DIRECCIÓN XERAL
Servizo	01	DIRECCION XERAL SS. CC.
Programa	412A	ATENCIÓN ESPECIALIZADA
Concepto	443	A FUNDACIÓNS PÚBLICAS
Subconc.	44313	CENTRO DE TRANSFUSION DE GALICIA

CÓDIGO PROXECTO:	2014 00019
DENOMINACIÓN	CENTRO DE TRANSFUSION DE GALICIA

ANUALIDADES

2014 e Anteriores	2015	2016	2017	2018 e Seguintes
	127.572			

FINANCIAMENTO

DENOMINACIÓN	IMPORTE
FONDOS PROPIOS	127.572
FONDOS PROPIOS LIBRES	127.572
TOTAL	127.572

--

INDICADORES

CÓDIGO	DENOMINACIÓN	MEDIDA	VALOR INICIAL	VALOR FINAL
001128	Doazóns de cordón umbilicar (Nº)	Nº	0,0	500,0

ORZAMENTOS DA COMUNIDADE AUTÓNOMA GALEGA. ANO 2015

TRANSFERENCIAS CORRENTES

	CÓDIGO	DENOMINACIÓN
Sección	50	SERGAS - DIRECCIÓN XERAL
Servizo	01	DIRECCION XERAL SS. CC.
Programa	412A	ATENCIÓN ESPECIALIZADA
Concepto	481	A INSTITUCIÓNS SEN FINS DE LUCRO
Subconc.	4813	CONVENIO FEDERACION GALEGA IRMANDADES DOADORES DE SANGUE

CÓDIGO PROXECTO:	2014 00018
DENOMINACIÓN	CONVENIO FEDERACIÓN GALEGA IRMANDADES DOADORES DE SANGUE

ANUALIDADES

2014 e Anteriores	2015	2016	2017	2018 e Seguintes
	58.200			

FINANCIAMENTO

DENOMINACIÓN	IMPORTE
FONDOS PROPIOS	58.200
FONDOS PROPIOS LIBRES	58.200
TOTAL	58.200

--

--

ORZAMENTOS DA COMUNIDADE AUTÓNOMA GALEGA. ANO 2015

TRANSFERENCIAS CORRENTES

	CÓDIGO	DENOMINACIÓN
Sección	50	SERGAS - DIRECCIÓN XERAL
Servizo	01	DIRECCION XERAL SS. CC.
Programa	412B	ATENCIÓN PRIMARIA
Concepto	489	A FARMACIAS (RECEITAS MEDICAS)
Subconc.	4890	FARMACIA (RECEITAS MÉDICAS)

CÓDIGO PROXECTO:	2014 00017
DENOMINACIÓN	MEDICAMENTOS ESTRANXEIROS

ANUALIDADES

2014 e Anteriores	2015	2016	2017	2018 e Seguintes
	558.820			

FINANCIAMENTO

DENOMINACIÓN	IMPORTE
FONDOS PROPIOS	558.820
FONDOS PROPIOS LIBRES	558.820
TOTAL	558.820

--

INDICADORES

CÓDIGO	DENOMINACIÓN	MEDIDA	VALOR INICIAL	VALOR FINAL
001155	Custo medio por receita (€)	€/MEDI	0,0	15,0
001156	Prescripción de especialidades farmacéuticas xenéricas (%).	%	0,0	32,0
001157	Prezo medio de receita de estatinas (€).	€/MEDI	0,0	11,0
001158	Prescripción de novidades terapéuticas (%).	%	0,0	1,5
001159	Doses diarias definidas de IBPs facturados en receita oficia	Nº/MED	0,0	150,0

ORZAMENTOS DA COMUNIDADE AUTÓNOMA GALEGA. ANO 2015

TRANSFERENCIAS CORRENTES

	CÓDIGO	DENOMINACIÓN
Sección	50	SERGAS - DIRECCIÓN XERAL
Servizo	01	DIRECCION XERAL SS. CC.
Programa	413A	PROTECCIÓN E PROMOCIÓN DA SAÚDE PÚBLICA
Concepto	481	A INSTITUCIÓNS SEN FINS DE LUCRO
Subconc.	48100	AREA ASISTENCIAL PGD.ASOCIACIÓN CIDADÁ DE LOITA CONTRA A DROGA. A CORUÑA

CÓDIGO PROXECTO:	2014 00026
DENOMINACIÓN	ÁREA ASISTENCIAL PLAN GALEGO DE DROGODEPENDENCIAS

ANUALIDADES

2014 e Anteriores	2015	2016	2017	2018 e Seguintes
	1.450.614			

FINANCIAMENTO

DENOMINACIÓN	IMPORTE
FONDOS PROPIOS	1.450.614
FONDOS PROPIOS LIBRES	1.450.614
TOTAL	1.450.614

--

INDICADORES

CÓDIGO	DENOMINACIÓN	MEDIDA	VALOR INICIAL	VALOR FINAL
000769	Proxectos (Nº)	Nº	0,0	5,0

ORZAMENTOS DA COMUNIDADE AUTÓNOMA GALEGA. ANO 2015

TRANSFERENCIAS CORRENTES

	CÓDIGO	DENOMINACIÓN
Sección	50	SERGAS - DIRECCIÓN XERAL
Servizo	01	DIRECCION XERAL SS. CC.
Programa	413A	PROTECCIÓN E PROMOCIÓN DA SAÚDE PÚBLICA
Concepto	481	A INSTITUCIÓNS SEN FINS DE LUCRO
Subconc.	48101	AREA ASISTENCIAL PGD.ASOCIACIÓN FERROLÁ DE DROGODEPENDENCIAS

CÓDIGO PROXECTO:	2014 00026
DENOMINACIÓN	ÁREA ASISTENCIAL PLAN GALEGO DE DROGODEPENDENCIAS

ANUALIDADES

2014 e Anteriores	2015	2016	2017	2018 e Seguintes
	803.840			

FINANCIAMENTO

DENOMINACIÓN	IMPORTE
FONDOS PROPIOS	803.840
FONDOS PROPIOS LIBRES	803.840
TOTAL	803.840

--

INDICADORES

CÓDIGO	DENOMINACIÓN	MEDIDA	VALOR INICIAL	VALOR FINAL
000769	Proxectos (Nº)	Nº	0,0	5,0

ORZAMENTOS DA COMUNIDADE AUTÓNOMA GALEGA. ANO 2015

TRANSFERENCIAS CORRENTES

	CÓDIGO	DENOMINACIÓN
Sección	50	SERGAS - DIRECCIÓN XERAL
Servizo	01	DIRECCION XERAL SS. CC.
Programa	413A	PROTECCIÓN E PROMOCIÓN DA SAÚDE PÚBLICA
Concepto	481	A INSTITUCIÓNS SEN FINS DE LUCRO
Subconc.	48102	AREA ASISTENCIAL PGD. CRUZ VERMELLA DE LUGO

CÓDIGO PROXECTO:	2014 00026
DENOMINACIÓN	ÁREA ASISTENCIAL PLAN GALEGO DE DROGODEPENDENCIAS

ANUALIDADES

2014 e Anteriores	2015	2016	2017	2018 e Seguintes
	544.926			

FINANCIAMENTO

DENOMINACIÓN	IMPORTE
FONDOS PROPIOS	544.926
FONDOS PROPIOS LIBRES	544.926
TOTAL	544.926

--

INDICADORES

CÓDIGO	DENOMINACIÓN	MEDIDA	VALOR INICIAL	VALOR FINAL
000769	Proxectos (Nº)	Nº	0,0	5,0

ORZAMENTOS DA COMUNIDADE AUTÓNOMA GALEGA. ANO 2015

TRANSFERENCIAS CORRENTES

	CÓDIGO	DENOMINACIÓN
Sección	50	SERGAS - DIRECCIÓN XERAL
Servizo	01	DIRECCION XERAL SS. CC.
Programa	413A	PROTECCIÓN E PROMOCIÓN DA SAÚDE PÚBLICA
Concepto	481	A INSTITUCIÓNS SEN FINS DE LUCRO
Subconc.	48103	AREA ASISTENCIAL PGD. ASOCIACIÓN CIDADÁ DE LOITA CONTRA A DROGA ALBORADA. VIGO

CÓDIGO PROXECTO:	2014 00026
DENOMINACIÓN	ÁREA ASISTENCIAL PLAN GALEGO DE DROGODEPENDENCIAS

ANUALIDADES

2014 e Anteriores	2015	2016	2017	2018 e Seguintes
	1.291.763			

FINANCIAMENTO

DENOMINACIÓN	IMPORTE
FONDOS PROPIOS	1.291.763
FONDOS PROPIOS LIBRES	1.291.763
TOTAL	1.291.763

--

INDICADORES

CÓDIGO	DENOMINACIÓN	MEDIDA	VALOR INICIAL	VALOR FINAL
000769	Proxectos (Nº)	Nº	0,0	5,0

ORZAMENTOS DA COMUNIDADE AUTÓNOMA GALEGA. ANO 2015

TRANSFERENCIAS CORRENTES

	CÓDIGO	DENOMINACIÓN
Sección	50	SERGAS - DIRECCIÓN XERAL
Servizo	01	DIRECCION XERAL SS. CC.
Programa	413A	PROTECCIÓN E PROMOCIÓN DA SAÚDE PÚBLICA
Concepto	481	A INSTITUCIÓNS SEN FINS DE LUCRO
Subconc.	48104	AREA ASISTENCIAL PGD. FUNDACIÓN MONTE DO GOZO

CÓDIGO PROXECTO:	2014 00026
DENOMINACIÓN	ÁREA ASISTENCIAL PLAN GALEGO DE DROGODEPENDENCIAS

ANUALIDADES

2014 e Anteriores	2015	2016	2017	2018 e Seguintes
	819.558			

FINANCIAMENTO

DENOMINACIÓN	IMPORTE
FONDOS PROPIOS	819.558
FONDOS PROPIOS LIBRES	819.558
TOTAL	819.558

--

INDICADORES

CÓDIGO	DENOMINACIÓN	MEDIDA	VALOR INICIAL	VALOR FINAL
000769	Proxectos (Nº)	Nº	0,0	5,0

ORZAMENTOS DA COMUNIDADE AUTÓNOMA GALEGA. ANO 2015

TRANSFERENCIAS CORRENTES

	CÓDIGO	DENOMINACIÓN
Sección	50	SERGAS - DIRECCIÓN XERAL
Servizo	01	DIRECCION XERAL SS. CC.
Programa	413A	PROTECCIÓN E PROMOCIÓN DA SAÚDE PÚBLICA
Concepto	481	A INSTITUCIÓNS SEN FINS DE LUCRO
Subconc.	48106	PROGRAMA DE INCORPORACIÓN SOCIAL. CONVENIO ASOCIACIÓN LUCENSE DE INFORMACIÓN E AXUDA AO DROGODEPENDENTE

CÓDIGO PROXECTO:	2014 00027
DENOMINACIÓN	PROGRAMA DE INCORPORACIÓN SOCIAL

ANUALIDADES

2014 e Anteriores	2015	2016	2017	2018 e Seguintes
	42.428			

FINANCIAMENTO

DENOMINACIÓN	IMPORTE
FONDOS PROPIOS	42.428
FONDOS PROPIOS LIBRES	42.428
TOTAL	42.428

--

INDICADORES

CÓDIGO	DENOMINACIÓN	MEDIDA	VALOR INICIAL	VALOR FINAL
000769	Proxectos (Nº)	Nº	0,0	10,0

ORZAMENTOS DA COMUNIDADE AUTÓNOMA GALEGA. ANO 2015

TRANSFERENCIAS CORRENTES

	CÓDIGO	DENOMINACIÓN
Sección	50	SERGAS - DIRECCIÓN XERAL
Servizo	01	DIRECCION XERAL SS. CC.
Programa	413A	PROTECCIÓN E PROMOCIÓN DA SAÚDE PÚBLICA
Concepto	481	A INSTITUCIÓNS SEN FINS DE LUCRO
Subconc.	48107	PROGRAMA DE ATENCIÓN XURÍDICO SOCIAL. CONVENIO ASOCIACIÓN ANTONIO NOCHE. A CORUÑA

CÓDIGO PROXECTO:	2014 00027
DENOMINACIÓN	PROGRAMA DE INCORPORACIÓN SOCIAL

ANUALIDADES

2014 e Anteriores	2015	2016	2017	2018 e Seguintes
	24.184			

FINANCIAMENTO

DENOMINACIÓN	IMPORTE
FONDOS PROPIOS	24.184
FONDOS PROPIOS LIBRES	24.184
TOTAL	24.184

--

INDICADORES

CÓDIGO	DENOMINACIÓN	MEDIDA	VALOR INICIAL	VALOR FINAL
000769	Proxectos (Nº)	Nº	0,0	10,0

ORZAMENTOS DA COMUNIDADE AUTÓNOMA GALEGA. ANO 2015

TRANSFERENCIAS CORRENTES

	CÓDIGO	DENOMINACIÓN
Sección	50	SERGAS - DIRECCIÓN XERAL
Servizo	01	DIRECCION XERAL SS. CC.
Programa	413A	PROTECCIÓN E PROMOCIÓN DA SAÚDE PÚBLICA
Concepto	481	A INSTITUCIÓNS SEN FINS DE LUCRO
Subconc.	48108	PROGRAMA DE ATENCIÓN XURÍDICO SOCIAL. ATOX. OURENSE

CÓDIGO PROXECTO:	2014 00027
DENOMINACIÓN	PROGRAMA DE INCORPORACIÓN SOCIAL

ANUALIDADES

2014 e Anteriores	2015	2016	2017	2018 e Seguintes
	24.184			

FINANCIAMENTO

DENOMINACIÓN	IMPORTE
FONDOS PROPIOS	24.184
FONDOS PROPIOS LIBRES	24.184
TOTAL	24.184

--

INDICADORES

CÓDIGO	DENOMINACIÓN	MEDIDA	VALOR INICIAL	VALOR FINAL
000769	Proxectos (Nº)	Nº	0,0	10,0

ORZAMENTOS DA COMUNIDADE AUTÓNOMA GALEGA. ANO 2015

TRANSFERENCIAS CORRENTES

	CÓDIGO	DENOMINACIÓN
Sección	50	SERGAS - DIRECCIÓN XERAL
Servizo	01	DIRECCION XERAL SS. CC.
Programa	413A	PROTECCIÓN E PROMOCIÓN DA SAÚDE PÚBLICA
Concepto	481	A INSTITUCIÓNS SEN FINS DE LUCRO
Subconc.	48110	PROGRAMA DE ATENCIÓN XURÍDICO SOCIAL.CONVENIO ASOCIACIÓN ÉRGUETE VIGO

CÓDIGO PROXECTO:	2014 00027
DENOMINACIÓN	PROGRAMA DE INCORPORACIÓN SOCIAL

ANUALIDADES

2014 e Anteriores	2015	2016	2017	2018 e Seguintes
	133.280			

FINANCIAMENTO

DENOMINACIÓN	IMPORTE
FONDOS PROPIOS	133.280
FONDOS PROPIOS LIBRES	133.280
TOTAL	133.280

--

INDICADORES

CÓDIGO	DENOMINACIÓN	MEDIDA	VALOR INICIAL	VALOR FINAL
000769	Proxectos (Nº)	Nº	0,0	10,0

ORZAMENTOS DA COMUNIDADE AUTÓNOMA GALEGA. ANO 2015

TRANSFERENCIAS CORRENTES

	CÓDIGO	DENOMINACIÓN
Sección	50	SERGAS - DIRECCIÓN XERAL
Servizo	01	DIRECCION XERAL SS. CC.
Programa	413A	PROTECCIÓN E PROMOCIÓN DA SAÚDE PÚBLICA
Concepto	481	A INSTITUCIÓNS SEN FINS DE LUCRO
Subconc.	48111	PROGRAMA DE ATENCIÓN XURÍDICO SOCIAL.CONVENIO ÉRGUETE REXURDIR PROVINCIAL. PONTEVEDRA

CÓDIGO PROXECTO:	2014 00027
DENOMINACIÓN	PROGRAMA DE INCORPORACIÓN SOCIAL

ANUALIDADES

2014 e Anteriores	2015	2016	2017	2018 e Seguintes
	20.488			

FINANCIAMENTO

DENOMINACIÓN	IMPORTE
FONDOS PROPIOS	20.488
FONDOS PROPIOS LIBRES	20.488
TOTAL	20.488

--

INDICADORES

CÓDIGO	DENOMINACIÓN	MEDIDA	VALOR INICIAL	VALOR FINAL
000769	Proxectos (Nº)	Nº	0,0	10,0

ORZAMENTOS DA COMUNIDADE AUTÓNOMA GALEGA. ANO 2015

TRANSFERENCIAS CORRENTES

	CÓDIGO	DENOMINACIÓN
Sección	50	SERGAS - DIRECCIÓN XERAL
Servizo	01	DIRECCION XERAL SS. CC.
Programa	413A	PROTECCIÓN E PROMOCIÓN DA SAÚDE PÚBLICA
Concepto	481	A INSTITUCIÓNS SEN FINS DE LUCRO
Subconc.	48112	OUTROS PROGRAMAS DE ATENCIÓN SOCIO SANITARIA, SAÚDE MENTAL E ADICIÓNS

CÓDIGO PROXECTO:	2014 00028
DENOMINACIÓN	PROGRAMA DE ATENCIÓN SOCIO SANITARIA

ANUALIDADES

2014 e Anteriores	2015	2016	2017	2018 e Seguintes
	18.182			

FINANCIAMENTO

DENOMINACIÓN	IMPORTE
FONDOS PROPIOS	18.182
FONDOS PROPIOS LIBRES	18.182
TOTAL	18.182

--

INDICADORES

CÓDIGO	DENOMINACIÓN	MEDIDA	VALOR INICIAL	VALOR FINAL
000769	Proxectos (Nº)	Nº	0,0	15,0

ORZAMENTOS DA COMUNIDADE AUTÓNOMA GALEGA. ANO 2015

TRANSFERENCIAS CORRENTES

	CÓDIGO	DENOMINACIÓN
Sección	50	SERGAS - DIRECCIÓN XERAL
Servizo	01	DIRECCION XERAL SS. CC.
Programa	413A	PROTECCIÓN E PROMOCIÓN DA SAÚDE PÚBLICA
Concepto	481	A INSTITUCIÓNS SEN FINS DE LUCRO
Subconc.	48113	CONVENIO FEDERACIÓN GALEGA DE ASOCIACIÓNS DE FAMILIARES DE ALZHEIMER (FAGAL)

CÓDIGO PROXECTO:	2014 00028
DENOMINACIÓN	PROGRAMA DE ATENCIÓN SOCIO SANITARIA

ANUALIDADES

2014 e Anteriores	2015	2016	2017	2018 e Seguintes
	62.177			

FINANCIAMENTO

DENOMINACIÓN	IMPORTE
FONDOS PROPIOS	62.177
FONDOS PROPIOS LIBRES	62.177
TOTAL	62.177

--

INDICADORES

CÓDIGO	DENOMINACIÓN	MEDIDA	VALOR INICIAL	VALOR FINAL
000769	Proxectos (Nº)	Nº	0,0	15,0

ORZAMENTOS DA COMUNIDADE AUTÓNOMA GALEGA. ANO 2015

TRANSFERENCIAS CORRENTES

	CÓDIGO	DENOMINACIÓN
Sección	50	SERGAS - DIRECCIÓN XERAL
Servizo	01	DIRECCION XERAL SS. CC.
Programa	413A	PROTECCIÓN E PROMOCIÓN DA SAÚDE PÚBLICA
Concepto	481	A INSTITUCIÓNS SEN FINS DE LUCRO
Subconc.	48114	CONVENIO FEDERACIÓN DE ASOCIACIÓNS DE FAMILIARES DE ENFERMOSMENTAIS (FEAFES)

CÓDIGO PROXECTO:	2014 00028
DENOMINACIÓN	PROGRAMA DE ATENCIÓN SOCIO SANITARIA

ANUALIDADES

2014 e Anteriores	2015	2016	2017	2018 e Seguintes
	81.852			

FINANCIAMENTO

DENOMINACIÓN	IMPORTE
FONDOS PROPIOS	81.852
FONDOS PROPIOS LIBRES	81.852
TOTAL	81.852

--

INDICADORES

CÓDIGO	DENOMINACIÓN	MEDIDA	VALOR INICIAL	VALOR FINAL
000769	Proxectos (Nº)	Nº	0,0	15,0

ORZAMENTOS DA COMUNIDADE AUTÓNOMA GALEGA. ANO 2015

TRANSFERENCIAS CORRENTES

	CÓDIGO	DENOMINACIÓN
Sección	50	SERGAS - DIRECCIÓN XERAL
Servizo	01	DIRECCION XERAL SS. CC.
Programa	413A	PROTECCIÓN E PROMOCIÓN DA SAÚDE PÚBLICA
Concepto	481	A INSTITUCIÓNS SEN FINS DE LUCRO
Subconc.	48115	CONVENIO ASOCIACIÓN GALEGA PARA A ASISTENCIA E INVESTIGACIÓNDOS TRASTORNOS DA PERSONALIDADE

CÓDIGO PROXECTO:	2014 00028
DENOMINACIÓN	PROGRAMA DE ATENCIÓN SOCIO SANITARIA

ANUALIDADES

2014 e Anteriores	2015	2016	2017	2018 e Seguintes
	34.324			

FINANCIAMENTO

DENOMINACIÓN	IMPORTE
FONDOS PROPIOS	34.324
FONDOS PROPIOS LIBRES	34.324
TOTAL	34.324

--

INDICADORES

CÓDIGO	DENOMINACIÓN	MEDIDA	VALOR INICIAL	VALOR FINAL
000769	Proxectos (Nº)	Nº	0,0	15,0

ORZAMENTOS DA COMUNIDADE AUTÓNOMA GALEGA. ANO 2015

TRANSFERENCIAS CORRENTES

	CÓDIGO	DENOMINACIÓN
Sección	50	SERGAS - DIRECCIÓN XERAL
Servizo	01	DIRECCION XERAL SS. CC.
Programa	413A	PROTECCIÓN E PROMOCIÓN DA SAÚDE PÚBLICA
Concepto	481	A INSTITUCIÓNS SEN FINS DE LUCRO
Subconc.	48116	CONVENIO ASOCIACIÓN ITÍNERA, VOLUNTARIOS EN SAÚDE MENTAL

CÓDIGO PROXECTO:	2014 00028
DENOMINACIÓN	PROGRAMA DE ATENCIÓN SOCIO SANITARIA

ANUALIDADES

2014 e Anteriores	2015	2016	2017	2018 e Seguintes
	15.227			

FINANCIAMENTO

DENOMINACIÓN	IMPORTE
FONDOS PROPIOS	15.227
FONDOS PROPIOS LIBRES	15.227
TOTAL	15.227

--

INDICADORES

CÓDIGO	DENOMINACIÓN	MEDIDA	VALOR INICIAL	VALOR FINAL
000769	Proxectos (Nº)	Nº	0,0	15,0

ORZAMENTOS DA COMUNIDADE AUTÓNOMA GALEGA. ANO 2015

TRANSFERENCIAS CORRENTES

	CÓDIGO	DENOMINACIÓN
Sección	50	SERGAS - DIRECCIÓN XERAL
Servizo	01	DIRECCION XERAL SS. CC.
Programa	413A	PROTECCIÓN E PROMOCIÓN DA SAÚDE PÚBLICA
Concepto	481	A INSTITUCIÓNS SEN FINS DE LUCRO
Subconc.	48117	CONVENIO FEDERACIÓN DE ALCÓLICOS REHABILITADOS DE GALICIA

CÓDIGO PROXECTO:	2014 00028
DENOMINACIÓN	PROGRAMA DE ATENCIÓN SOCIO SANITARIA

ANUALIDADES

2014 e Anteriores	2015	2016	2017	2018 e Seguintes
	22.392			

FINANCIAMENTO

DENOMINACIÓN	IMPORTE
FONDOS PROPIOS	22.392
FONDOS PROPIOS LIBRES	22.392
TOTAL	22.392

--

INDICADORES

CÓDIGO	DENOMINACIÓN	MEDIDA	VALOR INICIAL	VALOR FINAL
000769	Proxectos (Nº)	Nº	0,0	15,0

ORZAMENTOS DA COMUNIDADE AUTÓNOMA GALEGA. ANO 2015

TRANSFERENCIAS CORRENTES

	CÓDIGO	DENOMINACIÓN
Sección	50	SERGAS - DIRECCIÓN XERAL
Servizo	01	DIRECCION XERAL SS. CC.
Programa	413A	PROTECCIÓN E PROMOCIÓN DA SAÚDE PÚBLICA
Concepto	481	A INSTITUCIÓNS SEN FINS DE LUCRO
Subconc.	48118	CONVENIO FEDERACIÓN AUTISMO DE GALICIA

CÓDIGO PROXECTO:	2014 00028
DENOMINACIÓN	PROGRAMA DE ATENCIÓN SOCIO SANITARIA

ANUALIDADES

2014 e Anteriores	2015	2016	2017	2018 e Seguintes
	10.607			

FINANCIAMENTO

DENOMINACIÓN	IMPORTE
FONDOS PROPIOS	10.607
FONDOS PROPIOS LIBRES	10.607
TOTAL	10.607

--

INDICADORES

CÓDIGO	DENOMINACIÓN	MEDIDA	VALOR INICIAL	VALOR FINAL
000769	Proxectos (Nº)	Nº	0,0	15,0

ORZAMENTOS DA COMUNIDADE AUTÓNOMA GALEGA. ANO 2015

TRANSFERENCIAS CORRENTES

	CÓDIGO	DENOMINACIÓN
Sección	50	SERGAS - DIRECCIÓN XERAL
Servizo	01	DIRECCION XERAL SS. CC.
Programa	413A	PROTECCIÓN E PROMOCIÓN DA SAÚDE PÚBLICA
Concepto	481	A INSTITUCIÓNS SEN FINS DE LUCRO
Subconc.	48119	CONVENIO CONSELLO OFICIAL DE COLEXIOS MÉDICOS DE GALICIA. PROGRAMA PAIME

CÓDIGO PROXECTO:	2014 00028
DENOMINACIÓN	PROGRAMA DE ATENCIÓN SOCIO SANITARIA

ANUALIDADES

2014 e Anteriores	2015	2016	2017	2018 e Seguintes
	38.891			

FINANCIAMENTO

DENOMINACIÓN	IMPORTE
FONDOS PROPIOS	38.891
FONDOS PROPIOS LIBRES	38.891
TOTAL	38.891

--

INDICADORES

CÓDIGO	DENOMINACIÓN	MEDIDA	VALOR INICIAL	VALOR FINAL
000769	Proxectos (Nº)	Nº	0,0	15,0

ORZAMENTOS DA COMUNIDADE AUTÓNOMA GALEGA. ANO 2015

TRANSFERENCIAS CORRENTES

	CÓDIGO	DENOMINACIÓN
Sección	50	SERGAS - DIRECCIÓN XERAL
Servizo	01	DIRECCION XERAL SS. CC.
Programa	413A	PROTECCIÓN E PROMOCIÓN DA SAÚDE PÚBLICA
Concepto	481	A INSTITUCIÓNS SEN FINS DE LUCRO
Subconc.	48120	CONVENIO FUNDACIÓN ÉRGUETE. PROGRAMA ITÍNERE

CÓDIGO PROXECTO:	2014 00027
DENOMINACIÓN	PROGRAMA DE INCORPORACIÓN SOCIAL

ANUALIDADES

2014 e Anteriores	2015	2016	2017	2018 e Seguintes
	91.927			

FINANCIAMENTO

DENOMINACIÓN	IMPORTE
FONDOS PROPIOS	91.927
FONDOS PROPIOS LIBRES	91.927
TOTAL	91.927

--

INDICADORES

CÓDIGO	DENOMINACIÓN	MEDIDA	VALOR INICIAL	VALOR FINAL
000769	Proxectos (Nº)	Nº	0,0	10,0

ORZAMENTOS DA COMUNIDADE AUTÓNOMA GALEGA. ANO 2015

TRANSFERENCIAS CORRENTES

	CÓDIGO	DENOMINACIÓN
Sección	50	SERGAS - DIRECCIÓN XERAL
Servizo	01	DIRECCION XERAL SS. CC.
Programa	413A	PROTECCIÓN E PROMOCIÓN DA SAÚDE PÚBLICA
Concepto	481	A INSTITUCIÓNS SEN FINS DE LUCRO
Subconc.	48121	OUTROS PROGRAMAS DE ATENCIÓN SOCIO SANITARIA, SAÚDE MENTAL E ADICCIÓNS

CÓDIGO PROXECTO:	2014 00027
DENOMINACIÓN	PROGRAMA DE INCORPORACIÓN SOCIAL

ANUALIDADES

2014 e Anteriores	2015	2016	2017	2018 e Seguintes
	454.218			

FINANCIAMENTO

DENOMINACIÓN	IMPORTE
FONDOS PROPIOS	454.218
FONDOS PROPIOS LIBRES	454.218
TOTAL	454.218

--

INDICADORES

CÓDIGO	DENOMINACIÓN	MEDIDA	VALOR INICIAL	VALOR FINAL
000769	Proxectos (Nº)	Nº	0,0	10,0

ORZAMENTOS DA COMUNIDADE AUTÓNOMA GALEGA. ANO 2015

TRANSFERENCIAS CORRENTES

	CÓDIGO	DENOMINACIÓN
Sección	50	SERGAS - DIRECCIÓN XERAL
Servizo	01	DIRECCION XERAL SS. CC.
Programa	413A	PROTECCIÓN E PROMOCIÓN DA SAÚDE PÚBLICA
Concepto	481	A INSTITUCIÓNS SEN FINS DE LUCRO
Subconc.	48122	ASISTENCIA E REINSECCIÓN PACIENTES CON ADICIÓNS. ASOCIACIÓN EXALCÓLICOS A CORUÑA

CÓDIGO PROXECTO:	2014 00029
DENOMINACIÓN	ASISTENCIA E REINSECCIÓN

ANUALIDADES

2014 e Anteriores	2015	2016	2017	2018 e Seguintes
	170.073			

FINANCIAMENTO

DENOMINACIÓN	IMPORTE
FONDOS PROPIOS	170.073
FONDOS PROPIOS LIBRES	170.073
TOTAL	170.073

--

INDICADORES

CÓDIGO	DENOMINACIÓN	MEDIDA	VALOR INICIAL	VALOR FINAL
000769	Proxectos (Nº)	Nº	0,0	4,0

ORZAMENTOS DA COMUNIDADE AUTÓNOMA GALEGA. ANO 2015

TRANSFERENCIAS CORRENTES

	CÓDIGO	DENOMINACIÓN
Sección	50	SERGAS - DIRECCIÓN XERAL
Servizo	01	DIRECCION XERAL SS. CC.
Programa	413A	PROTECCIÓN E PROMOCIÓN DA SAÚDE PÚBLICA
Concepto	481	A INSTITUCIÓNS SEN FINS DE LUCRO
Subconc.	48123	ASISTENCIA E REINSECCIÓN PACIENTES CON ADICIÓNS. ASOCIACIÓN EXALCÓLICOS OURENSE-AS BURGAS

CÓDIGO PROXECTO:	2014 00029
DENOMINACIÓN	ASISTENCIA E REINSECCIÓN

ANUALIDADES

2014 e Anteriores	2015	2016	2017	2018 e Seguintes
	148.502			

FINANCIAMENTO

DENOMINACIÓN	IMPORTE
FONDOS PROPIOS	148.502
FONDOS PROPIOS LIBRES	148.502
TOTAL	148.502

--

INDICADORES

CÓDIGO	DENOMINACIÓN	MEDIDA	VALOR INICIAL	VALOR FINAL
000769	Proxectos (Nº)	Nº	0,0	4,0

ORZAMENTOS DA COMUNIDADE AUTÓNOMA GALEGA. ANO 2015

TRANSFERENCIAS CORRENTES

	CÓDIGO	DENOMINACIÓN
Sección	50	SERGAS - DIRECCIÓN XERAL
Servizo	01	DIRECCION XERAL SS. CC.
Programa	413A	PROTECCIÓN E PROMOCIÓN DA SAÚDE PÚBLICA
Concepto	481	A INSTITUCIÓNS SEN FINS DE LUCRO
Subconc.	48124	ASISTENCIA E REINSECCIÓN PACIENTES CON ADICIÓNS. ASOCIACIÓN EXALCÓLICOS FERROLTERRA

CÓDIGO PROXECTO:	2014 00029
DENOMINACIÓN	ASISTENCIA E REINSECCIÓN

ANUALIDADES

2014 e Anteriores	2015	2016	2017	2018 e Seguintes
	95.485			

FINANCIAMENTO

DENOMINACIÓN	IMPORTE
FONDOS PROPIOS	95.485
FONDOS PROPIOS LIBRES	95.485
TOTAL	95.485

--

INDICADORES

CÓDIGO	DENOMINACIÓN	MEDIDA	VALOR INICIAL	VALOR FINAL
000769	Proxectos (Nº)	Nº	0,0	4,0

ORZAMENTOS DA COMUNIDADE AUTÓNOMA GALEGA. ANO 2015

TRANSFERENCIAS CORRENTES

	CÓDIGO	DENOMINACIÓN
Sección	50	SERGAS - DIRECCIÓN XERAL
Servizo	01	DIRECCION XERAL SS. CC.
Programa	413A	PROTECCIÓN E PROMOCIÓN DA SAÚDE PÚBLICA
Concepto	481	A INSTITUCIÓNS SEN FINS DE LUCRO
Subconc.	48125	ASISTENCIA E REINSECCIÓN PACIENTES CON ADICIÓNS. ASOCIACIÓN ASVIDAL

CÓDIGO PROXECTO:	2014 00029
DENOMINACIÓN	ASISTENCIA E REINSECCIÓN

ANUALIDADES

2014 e Anteriores	2015	2016	2017	2018 e Seguintes
	175.383			

FINANCIAMENTO

DENOMINACIÓN	IMPORTE
FONDOS PROPIOS	175.383
FONDOS PROPIOS LIBRES	175.383
TOTAL	175.383

--

INDICADORES

CÓDIGO	DENOMINACIÓN	MEDIDA	VALOR INICIAL	VALOR FINAL
000769	Proxectos (Nº)	Nº	0,0	4,0

ORZAMENTOS DA COMUNIDADE AUTÓNOMA GALEGA. ANO 2015

TRANSFERENCIAS CORRENTES

	CÓDIGO	DENOMINACIÓN
Sección	50	SERGAS - DIRECCIÓN XERAL
Servizo	01	DIRECCION XERAL SS. CC.
Programa	413A	PROTECCIÓN E PROMOCIÓN DA SAÚDE PÚBLICA
Concepto	481	A INSTITUCIÓNS SEN FINS DE LUCRO
Subconc.	48126	ASISTENCIA A ENFERMOS MENTAIS. ASPANEPS-FERROL

CÓDIGO PROXECTO:	2014 00029
DENOMINACIÓN	ASISTENCIA E REINSECCIÓN

ANUALIDADES

2014 e Anteriores	2015	2016	2017	2018 e Seguintes
	141.169			

FINANCIAMENTO

DENOMINACIÓN	IMPORTE
FONDOS PROPIOS	141.169
FONDOS PROPIOS LIBRES	141.169
TOTAL	141.169

--

INDICADORES

CÓDIGO	DENOMINACIÓN	MEDIDA	VALOR INICIAL	VALOR FINAL
000769	Proxectos (Nº)	Nº	0,0	4,0

ORZAMENTOS DA COMUNIDADE AUTÓNOMA GALEGA. ANO 2015

TRANSFERENCIAS CORRENTES

	CÓDIGO	DENOMINACIÓN
Sección	50	SERGAS - DIRECCIÓN XERAL
Servizo	01	DIRECCION XERAL SS. CC.
Programa	413A	PROTECCIÓN E PROMOCIÓN DA SAÚDE PÚBLICA
Concepto	481	A INSTITUCIÓNS SEN FINS DE LUCRO
Subconc.	48127	FEDERACION GALEGA DE ENFERMIDADES RARAS E CRONICAS

CÓDIGO PROXECTO:	2014 00028
DENOMINACIÓN	PROGRAMA DE ATENCIÓN SOCIO SANITARIA

ANUALIDADES

2014 e Anteriores	2015	2016	2017	2018 e Seguintes
	28.028			

FINANCIAMENTO

DENOMINACIÓN	IMPORTE
FONDOS PROPIOS	28.028
FONDOS PROPIOS LIBRES	28.028
TOTAL	28.028

--

INDICADORES

CÓDIGO	DENOMINACIÓN	MEDIDA	VALOR INICIAL	VALOR FINAL
000769	Proxectos (Nº)	Nº	0,0	15,0

ORZAMENTOS DA COMUNIDADE AUTÓNOMA GALEGA. ANO 2015

TRANSFERENCIAS CORRENTES

	CÓDIGO	DENOMINACIÓN
Sección	50	SERGAS - DIRECCIÓN XERAL
Servizo	01	DIRECCION XERAL SS. CC.
Programa	413A	PROTECCIÓN E PROMOCIÓN DA SAÚDE PÚBLICA
Concepto	481	A INSTITUCIÓNS SEN FINS DE LUCRO
Subconc.	48128	PROGRAMA DE ATENCIÓN XURÍDICO SOCIAL. RENACER RIBEIRA

CÓDIGO PROXECTO:	2014 00030
DENOMINACIÓN	ATENCIÓN XURÍDICO SOCIAL

ANUALIDADES

2014 e Anteriores	2015	2016	2017	2018 e Seguintes
	14.143			


FINANCIAMENTO

DENOMINACIÓN	IMPORTE
FONDOS PROPIOS	14.143
FONDOS PROPIOS LIBRES	14.143
TOTAL	14.143

--

INDICADORES


CÓDIGO	DENOMINACIÓN	MEDIDA	VALOR INICIAL	VALOR FINAL
000769	Proxectos (Nº)	Nº	0,0	1,0



TRANSFERENCIAS DE CAPITAL



SERVIZO GALEGO DE SAUDE



SERGAS - DIRECCIÓN XERAL

ORZAMENTOS DA COMUNIDADE AUTÓNOMA GALEGA. ANO 2015

TRANSFERENCIAS DE CAPITAL

	CÓDIGO	DENOMINACIÓN
Sección	50	SERGAS - DIRECCIÓN XERAL
Servizo	01	DIRECCION XERAL SS. CC.
Programa	412A	ATENCIÓN ESPECIALIZADA
Concepto	741	A SOCIEDADES MERCANTÍS DA COMUNIDADE AUTÓNOMA
Subconc.	74115	GALARIA, EMPRESA PÚBLICA DE SERVICIOS SANITARIOS

CÓDIGO PROXECTO:	2009 00035
DENOMINACIÓN	GALARIA, EMPRESA PÚBLICA DE SERVICIOS SANITARIOS

ANUALIDADES

2014 e Anteriores	2015	2016	2017	2018 e Seguintes
	94.000	46.000		

FINANCIAMENTO

DENOMINACIÓN	IMPORTE
FONDOS PROPIOS	94.000
FONDOS PROPIOS LIBRES	94.000
TOTAL	94.000

ORZAMENTOS DA COMUNIDADE AUTÓNOMA GALEGA. ANO 2015

TRANSFERENCIAS DE CAPITAL

	CÓDIGO	DENOMINACIÓN
Sección	50	SERGAS - DIRECCIÓN XERAL
Servizo	01	DIRECCION XERAL SS. CC.
Programa	412A	ATENCIÓN ESPECIALIZADA
Concepto	743	A FUNDACIÓNS PÚBLICAS
Subconc.	74312	URXENCIAS SANITARIAS 061

CÓDIGO PROXECTO:	2014 00054
DENOMINACIÓN	URXENCIAS SANITARIAS 061

ANUALIDADES

2014 e Anteriores	2015	2016	2017	2018 e Seguintes
	2.495.000			

FINANCIAMENTO

DENOMINACIÓN	IMPORTE
FONDOS PROPIOS	2.495.000
FONDOS PROPIOS LIBRES	2.495.000
TOTAL	2.495.000

--

INDICADORES


CÓDIGO	DENOMINACIÓN	MEDIDA	VALOR INICIAL	VALOR FINAL
001132	Concellos con atención urgente dentro de isocrona (%)	%	0,0	90,0

ORZAMENTOS DA COMUNIDADE AUTÓNOMA GALEGA. ANO 2015


TRANSFERENCIAS DE CAPITAL

RESUMO SERVIZO GALEGO DE SAUDE


DENOMINACIÓN	TOTAL
SERGAS - DIRECCIÓN XERAL	2.589.000
T O T A L	2.589.000



ANEXO DE INVESTIMENTOS REAIS



SERVIZO GALEGO DE SAUDE



SERGAS - DIRECCIÓN XERAL

ORZAMENTOS DA COMUNIDADE AUTÓNOMA GALEGA. ANO 2015

INVESTIMENTOS REAIS

	CÓDIGO	DENOMINACIÓN
Sección	50	SERGAS - DIRECCIÓN XERAL
Servizo	01	DIRECCION XERAL SS. CC.
Programa	411A	DIRECCIÓN E SERVIZOS XERAIS DE SANIDADE
Concepto	621	INFRAESTRUTURA E EQUIPAMENTOS SOCIAIS EN MATERIA DE SANIDADE
Subconc.	6214	EQUIPAMENTO INFORMÁTICO

CÓDIGO PROXECTO:	2012 90013
DENOMINACIÓN	PROXECTO INNOVA SAÚDE

ANUALIDADES

2014 e Anteriores	2015	2016	2017	2018 e Seguintes
	1.145.470	28.400		

FINANCIAMENTO

DENOMINACIÓN	IMPORTE
F.E.D.E.R.	1.145.470
FEDER PLURIRREXIONAL 2007-13	1.145.470
TOTAL	1.145.470

EIXO - 1 - Desenvolvemento da Economía do Coñecemento (I+D+i, Educación, Sociedade da Información e T
 MEDIDA - 1.04 - Axudas para I+DT, en particular nas PYME (incluído o acceso aos servizos de IDT nos centros)

INDICADORES

CÓDIGO	DENOMINACIÓN	MEDIDA	VALOR INICIAL	VALOR FINAL
001139	Proxectos en fase de demostración Innova Saúde (Nº)	Nº	0,0	16,0

ORZAMENTOS DA COMUNIDADE AUTÓNOMA GALEGA. ANO 2015

INVESTIMENTOS REAIS

	CÓDIGO	DENOMINACIÓN
Sección	50	SERGAS - DIRECCIÓN XERAL
Servizo	01	DIRECCION XERAL SS. CC.
Programa	411A	DIRECCIÓN E SERVIZOS XERAIS DE SANIDADE
Concepto	621	INFRAESTRUTURA E EQUIPAMENTOS SOCIAIS EN MATERIA DE SANIDADE
Subconc.	6214	EQUIPAMENTO INFORMÁTICO

CÓDIGO PROXECTO:	2013 00001
DENOMINACIÓN	PROXECTOS TICS

ANUALIDADES

2014 e Anteriores	2015	2016	2017	2018 e Seguintes
	21.902.395	5.845.349		

FINANCIAMENTO

DENOMINACIÓN	IMPORTE
FONDOS PROPIOS	21.902.395
FONDOS PROPIOS LIBRES	21.902.395
TOTAL	21.902.395

--

INDICADORES

CÓDIGO	DENOMINACIÓN	MEDIDA	VALOR INICIAL	VALOR FINAL
001137	Contratos tramitados a través da modalidade compra pública d	Nº	0,0	20,0
001140	Implantación historia clínica electrónica (%)	%	0,0	100,0
001141	Implantación receita electrónica (%)	%	0,0	100,0
001142	Implantación da imaxe dixital (%)	%	0,0	97,0
001143	Especialidades e centros de primaria que utilizan os sistema	%	0,0	45,0
001144	Procesos selectivos soportados por baremación automática (ex	Nº	0,0	10,0
001145	Centros con implantación sistema LOGAS (Nº)	Nº	0,0	4,0
001146	Procedementos administrativos telemáticos para os cidadáns (%	0,0	50,0
001147	Crecedemento dos sistemas de almacenamento (%)	%	0,0	20,0
001148	Incremento do ancho de banda das liñas de comunicación (%)	%	0,0	30,0
001149	Virtualización de servidores (%).	%	0,0	50,0

ORZAMENTOS DA COMUNIDADE AUTÓNOMA GALEGA. ANO 2015

INVESTIMENTOS REAIS

	CÓDIGO	DENOMINACIÓN
Sección	50	SERGAS - DIRECCIÓN XERAL
Servizo	01	DIRECCION XERAL SS. CC.
Programa	411A	DIRECCIÓN E SERVIZOS XERAIS DE SANIDADE
Concepto	621	INFRAESTRUTURA E EQUIPAMENTOS SOCIAIS EN MATERIA DE SANIDADE
Subconc.	6214	EQUIPAMENTO INFORMÁTICO

CÓDIGO PROXECTO:	2014 00013
DENOMINACIÓN	ACIÓNS IMPULSO TICS (FONDOS EUROPEOS)

ANUALIDADES

2014 e Anteriores	2015	2016	2017	2018 e Seguintes
	4.375.000			

FINANCIAMENTO

DENOMINACIÓN	IMPORTE
FONDOS PROPIOS	875.000
FCA QUE COFINANCIA ELIXIBLE	875.000
F.E.D.E.R.	3.500.000
FEDER 2007-13	3.500.000
TOTAL	4.375.000

OBX.FINAL- 2. - INCREMENTAR A COMPETITIVIDADE DO TECIDO PRODUTIVO GALEGO A TRAVÉS DO COÑECEMENTO E A INNOV
 OBX.INTER- 2.7 - ESTENDER E DIFUNDIR AS TECNOLOXÍAS DA INFORMACIÓN, AS COMUNICACIÓNS E AS PLATAFORMAS LOXÍS
 EIXO - 1 - DESENVOLVEMENTO DA ECONOMÍA DO COÑECEMENTO (I+D+I, EDUCACIÓN, SOCIEDADE DA INFORMACIÓN E T
 MEDIDA - 1.13 - SERVIZOS E APLICACIÓNS PARA OS CIDADÁNS (SERVIZOS ELECTRÓNICOS EN MATERIA DE SAÚDE, ADMINI

INDICADORES

CÓDIGO	DENOMINACIÓN	MEDIDA	VALOR INICIAL	VALOR FINAL
001150	Chamadas resoltas nos centros de atención de usuarios (%)	%	0,0	98,0

ORZAMENTOS DA COMUNIDADE AUTÓNOMA GALEGA. ANO 2015

INVESTIMENTOS REAIS

	CÓDIGO	DENOMINACIÓN
Sección	50	SERGAS - DIRECCIÓN XERAL
Servizo	01	DIRECCION XERAL SS. CC.
Programa	411A	DIRECCIÓN E SERVIZOS XERAIS DE SANIDADE
Concepto	640	GASTOS EN INVESTIMENTOS DE CARACTER INMATERIAL
Subconc.	6407	PROGRAMAS DE XESTION ECONOMICA

CÓDIGO PROXECTO:	2014 00014
DENOMINACIÓN	PROGRAMAS DE XESTION ECONOMICA

ANUALIDADES

2014 e Anteriores	2015	2016	2017	2018 e Seguintes
	64.400			

FINANCIAMENTO

DENOMINACIÓN	IMPORTE
FONDOS PROPIOS	64.400
FONDOS PROPIOS LIBRES	64.400
TOTAL	64.400

--

--

ORZAMENTOS DA COMUNIDADE AUTÓNOMA GALEGA. ANO 2015

INVESTIMENTOS REAIS

	CÓDIGO	DENOMINACIÓN
Sección	50	SERGAS - DIRECCIÓN XERAL
Servizo	01	DIRECCION XERAL SS. CC.
Programa	411A	DIRECCIÓN E SERVIZOS XERAIS DE SANIDADE
Concepto	640	GASTOS EN INVESTIMENTOS DE CARACTER INMATERIAL
Subconc.	6408	ORDENACION ADMINISTRATIVA

CÓDIGO PROXECTO:	2009 00009
DENOMINACIÓN	ORDENACION ADMINISTRATIVA

ANUALIDADES

2014 e Anteriores	2015	2016	2017	2018 e Seguintes
	103.260			

FINANCIAMENTO

DENOMINACIÓN	IMPORTE
FONDOS PROPIOS	103.260
FONDOS PROPIOS LIBRES	103.260
TOTAL	103.260

--

--

ORZAMENTOS DA COMUNIDADE AUTÓNOMA GALEGA. ANO 2015

INVESTIMENTOS REAIS

	CÓDIGO	DENOMINACIÓN
Sección	50	SERGAS - DIRECCIÓN XERAL
Servizo	01	DIRECCION XERAL SS. CC.
Programa	412A	ATENCIÓN ESPECIALIZADA
Concepto	620	INVESTIMENTO EN TERREOS E BENS NATURAIS
Subconc.	6200	INVESTIMENTO EN TERREOS E BENS NATURAIS

CÓDIGO PROXECTO:	2010 90001
DENOMINACIÓN	NOVO HOSPITAL VIGO

ANUALIDADES

2014 e Anteriores	2015	2016	2017	2018 e Seguintes
	5.000			

FINANCIAMENTO

DENOMINACIÓN	IMPORTE
FONDOS PROPIOS	5.000
FONDOS PROPIOS LIBRES	5.000
TOTAL	5.000

--

INDICADORES

CÓDIGO	DENOMINACIÓN	MEDIDA	VALOR INICIAL	VALOR FINAL
000874	Servizos mellorados (Nº)	Nº	0,0	1,0

ORZAMENTOS DA COMUNIDADE AUTÓNOMA GALEGA. ANO 2015

INVESTIMENTOS REAIS

	CÓDIGO	DENOMINACIÓN
Sección	50	SERGAS - DIRECCIÓN XERAL
Servizo	01	DIRECCION XERAL SS. CC.
Programa	412A	ATENCIÓN ESPECIALIZADA
Concepto	620	INVESTIMENTO EN TERREOS E BENS NATURAIS
Subconc.	6200	INVESTIMENTO EN TERREOS E BENS NATURAIS

CÓDIGO PROXECTO:	2014 00039
DENOMINACIÓN	ACTUACIÓNS NOVO HOSPITAL DE PONTEVEDRA

ANUALIDADES

2014 e Anteriores	2015	2016	2017	2018 e Seguintes
	26.085			

FINANCIAMENTO

DENOMINACIÓN	IMPORTE
FONDOS PROPIOS	26.085
FONDOS PROPIOS LIBRES	26.085
TOTAL	26.085

--

INDICADORES

CÓDIGO	DENOMINACIÓN	MEDIDA	VALOR INICIAL	VALOR FINAL
000874	Servizos mellorados (Nº)	Nº	0,0	1,0

ORZAMENTOS DA COMUNIDADE AUTÓNOMA GALEGA. ANO 2015

INVESTIMENTOS REAIS

	CÓDIGO	DENOMINACIÓN
Sección	50	SERGAS - DIRECCIÓN XERAL
Servizo	01	DIRECCION XERAL SS. CC.
Programa	412A	ATENCIÓN ESPECIALIZADA
Concepto	621	INFRAESTRUTURA E EQUIPAMENTOS SOCIAIS EN MATERIA DE SANIDADE
Subconc.	6210	CONSTRUCCIÓN DE CENTROS

CÓDIGO PROXECTO:	2010 90001
DENOMINACIÓN	NOVO HOSPITAL VIGO

ANUALIDADES

2014 e Anteriores	2015	2016	2017	2018 e Seguintes
	14.055.636	42.086.944	41.936.087	670.612.403

FINANCIAMENTO

DENOMINACIÓN	IMPORTE
FONDOS PROPIOS	14.055.636
FONDOS PROPIOS LIBRES	14.055.636
TOTAL	14.055.636

--

INDICADORES

CÓDIGO	DENOMINACIÓN	MEDIDA	VALOR INICIAL	VALOR FINAL
000874	Servizos mellorados (Nº)	Nº	0,0	1,0

ORZAMENTOS DA COMUNIDADE AUTÓNOMA GALEGA. ANO 2015

INVESTIMENTOS REAIS

	CÓDIGO	DENOMINACIÓN
Sección	50	SERGAS - DIRECCIÓN XERAL
Servizo	01	DIRECCION XERAL SS. CC.
Programa	412A	ATENCIÓN ESPECIALIZADA
Concepto	621	INFRAESTRUTURA E EQUIPAMENTOS SOCIAIS EN MATERIA DE SANIDADE
Subconc.	6211	PLANS DIRECTORES E OUTRAS ACTUACIÓNS CENTROS HOSPITALARIOS

CÓDIGO PROXECTO:	2011 00012
DENOMINACIÓN	PLAN DIRECTOR HOSPITAL JUAN CANALEJO

ANUALIDADES

2014 e Anteriores	2015	2016	2017	2018 e Seguintes
	7.272.107			

FINANCIAMENTO

DENOMINACIÓN	IMPORTE
FONDOS PROPIOS	7.272.107
FONDOS PROPIOS LIBRES	7.272.107
TOTAL	7.272.107

--

INDICADORES

CÓDIGO	DENOMINACIÓN	MEDIDA	VALOR INICIAL	VALOR FINAL
000874	Servizos mellorados (Nº)	Nº	0,0	1,0

ORZAMENTOS DA COMUNIDADE AUTÓNOMA GALEGA. ANO 2015

INVESTIMENTOS REAIS

	CÓDIGO	DENOMINACIÓN
Sección	50	SERGAS - DIRECCIÓN XERAL
Servizo	01	DIRECCION XERAL SS. CC.
Programa	412A	ATENCIÓN ESPECIALIZADA
Concepto	621	INFRAESTRUTURA E EQUIPAMENTOS SOCIAIS EN MATERIA DE SANIDADE
Subconc.	6211	PLANS DIRECTORES E OUTRAS ACTUACIÓNS CENTROS HOSPITALARIOS

CÓDIGO PROXECTO:	2012 90014
DENOMINACIÓN	PROXECTO HOSPITAL 2050

ANUALIDADES

2014 e Anteriores	2015	2016	2017	2018 e Seguintes
	8.854.530			

FINANCIAMENTO

DENOMINACIÓN	IMPORTE
F.E.D.E.R.	8.854.530
FEDER PLURIRREXIONAL 2007-13	8.854.530
TOTAL	8.854.530

EIXO - 1 - Desenvolvemento da Economía do Coñecemento (I+D+i, Educación, Sociedade da Información e T
 MEDIDA - 1.02 - Infraestrutura de I+DT (instalacións, instrumentos e redes informáticas de alta velocidade)

INDICADORES

CÓDIGO	DENOMINACIÓN	MEDIDA	VALOR INICIAL	VALOR FINAL
000874	Servizos mellorados (Nº)	Nº	0,0	1,0

ORZAMENTOS DA COMUNIDADE AUTÓNOMA GALEGA. ANO 2015

INVESTIMENTOS REAIS

	CÓDIGO	DENOMINACIÓN
Sección	50	SERGAS - DIRECCIÓN XERAL
Servizo	01	DIRECCION XERAL SS. CC.
Programa	412A	ATENCIÓN ESPECIALIZADA
Concepto	621	INFRAESTRUTURA E EQUIPAMENTOS SOCIAIS EN MATERIA DE SANIDADE
Subconc.	6211	PLANS DIRECTORES E OUTRAS ACTUACIÓNS CENTROS HOSPITALARIOS

CÓDIGO PROXECTO:	2014 00036
DENOMINACIÓN	ACTUACIÓNS FEDER

ANUALIDADES

2014 e Anteriores	2015	2016	2017	2018 e Seguintes
	120.403			

FINANCIAMENTO

DENOMINACIÓN	IMPORTE
FONDOS PROPIOS	120.403
FONDOS PROPIOS LIBRES	120.403
TOTAL	120.403

OBX.FINAL- 3. - AUMENTAR A COHESIÓN SOCIAL E TERRITORIAL DE GALICIA MELLORANDO OS NIVEIS DE CUALIFICACIÓN,
 OBX.INTER- 3.13 - REFORZAR O INVESTIMENTO NA PREVENCIÓN DE RISCOS LABORAIS PARA A SAÚDE E IMPULSAR O BENESTA
 EIXO - 6 - INVESTIMENTOS EN INFRAESTRUTURAS SOCIAIS
 MEDIDA - 6.76 - INFRAESTRUTURAS E EQUIPAMENTOS SANITARIOS

INDICADORES

CÓDIGO	DENOMINACIÓN	MEDIDA	VALOR INICIAL	VALOR FINAL
000874	Servizos mellorados (Nº)	Nº	0,0	1,0

ORZAMENTOS DA COMUNIDADE AUTÓNOMA GALEGA. ANO 2015

INVESTIMENTOS REAIS

	CÓDIGO	DENOMINACIÓN
Sección	50	SERGAS - DIRECCIÓN XERAL
Servizo	01	DIRECCION XERAL SS. CC.
Programa	412A	ATENCIÓN ESPECIALIZADA
Concepto	621	INFRAESTRUTURA E EQUIPAMENTOS SOCIAIS EN MATERIA DE SANIDADE
Subconc.	6211	PLANS DIRECTORES E OUTRAS ACTUACIÓNS CENTROS HOSPITALARIOS

CÓDIGO PROXECTO:	2014 00038
DENOMINACIÓN	PLAN DIRECTOR DE OURENSE

ANUALIDADES

2014 e Anteriores	2015	2016	2017	2018 e Seguintes
	13.212.044	5.215.893		

FINANCIAMENTO

DENOMINACIÓN	IMPORTE
FONDOS PROPIOS	13.212.044
FONDOS PROPIOS LIBRES	13.212.044
TOTAL	13.212.044

--

INDICADORES

CÓDIGO	DENOMINACIÓN	MEDIDA	VALOR INICIAL	VALOR FINAL
000874	Servizos mellorados (Nº)	Nº	0,0	1,0

ORZAMENTOS DA COMUNIDADE AUTÓNOMA GALEGA. ANO 2015

INVESTIMENTOS REAIS

	CÓDIGO	DENOMINACIÓN
Sección	50	SERGAS - DIRECCIÓN XERAL
Servizo	01	DIRECCION XERAL SS. CC.
Programa	412A	ATENCIÓN ESPECIALIZADA
Concepto	621	INFRAESTRUTURA E EQUIPAMENTOS SOCIAIS EN MATERIA DE SANIDADE
Subconc.	6211	PLANS DIRECTORES E OUTRAS ACTUACIÓNS CENTROS HOSPITALARIOS

CÓDIGO PROXECTO:	2015 00001
DENOMINACIÓN	PLAN DIRECTOR HOSPITAL DA COSTA

ANUALIDADES

2014 e Anteriores	2015	2016	2017	2018 e Seguintes
	1.000.000	1.000.000	2.500.000	

FINANCIAMENTO

DENOMINACIÓN	IMPORTE
FONDOS PROPIOS	1.000.000
FONDOS PROPIOS LIBRES	1.000.000
TOTAL	1.000.000

--

INDICADORES

CÓDIGO	DENOMINACIÓN	MEDIDA	VALOR INICIAL	VALOR FINAL
000874	Servizos mellorados (Nº)	Nº	0,0	3,0

ORZAMENTOS DA COMUNIDADE AUTÓNOMA GALEGA. ANO 2015

INVESTIMENTOS REAIS

	CÓDIGO	DENOMINACIÓN
Sección	50	SERGAS - DIRECCIÓN XERAL
Servizo	01	DIRECCION XERAL SS. CC.
Programa	412A	ATENCIÓN ESPECIALIZADA
Concepto	621	INFRAESTRUTURA E EQUIPAMENTOS SOCIAIS EN MATERIA DE SANIDADE
Subconc.	6211	PLANS DIRECTORES E OUTRAS ACTUACIÓNS CENTROS HOSPITALARIOS

CÓDIGO PROXECTO:	2015 00002
DENOMINACIÓN	REFORMAS HOSPITAIS DE VIGO

ANUALIDADES

2014 e Anteriores	2015	2016	2017	2018 e Seguintes
	1.800.000	7.773.600	2.000.000	

FINANCIAMENTO

DENOMINACIÓN	IMPORTE
FONDOS PROPIOS	1.800.000
FONDOS PROPIOS LIBRES	1.800.000
TOTAL	1.800.000

--

INDICADORES

CÓDIGO	DENOMINACIÓN	MEDIDA	VALOR INICIAL	VALOR FINAL
000874	Servizos mellorados (Nº)	Nº	0,0	3,0

ORZAMENTOS DA COMUNIDADE AUTÓNOMA GALEGA. ANO 2015

INVESTIMENTOS REAIS

	CÓDIGO	DENOMINACIÓN
Sección	50	SERGAS - DIRECCIÓN XERAL
Servizo	01	DIRECCION XERAL SS. CC.
Programa	412A	ATENCIÓN ESPECIALIZADA
Concepto	621	INFRAESTRUTURA E EQUIPAMENTOS SOCIAIS EN MATERIA DE SANIDADE
Subconc.	6211	PLANS DIRECTORES E OUTRAS ACTUACIÓNS CENTROS HOSPITALARIOS

CÓDIGO PROXECTO:	2015 00004
DENOMINACIÓN	PLAN DIRECTOR H ARQUITECTO MARCIDE

ANUALIDADES

2014 e Anteriores	2015	2016	2017	2018 e Seguintes
	200.000	1.500.000		

FINANCIAMENTO

DENOMINACIÓN	IMPORTE
FONDOS PROPIOS	200.000
FONDOS PROPIOS LIBRES 200.000	
TOTAL	200.000

--

INDICADORES

CÓDIGO	DENOMINACIÓN	MEDIDA	VALOR INICIAL	VALOR FINAL
000874	Servizos mellorados (Nº)	Nº	0,0	1,0

ORZAMENTOS DA COMUNIDADE AUTÓNOMA GALEGA. ANO 2015

INVESTIMENTOS REAIS

	CÓDIGO	DENOMINACIÓN
Sección	50	SERGAS - DIRECCIÓN XERAL
Servizo	01	DIRECCION XERAL SS. CC.
Programa	412A	ATENCIÓN ESPECIALIZADA
Concepto	621	INFRAESTRUTURA E EQUIPAMENTOS SOCIAIS EN MATERIA DE SANIDADE
Subconc.	6212	EQUIPAMENTOS (MAQUINARIA E MOBILIARIO)

CÓDIGO PROXECTO:	2014 00055
DENOMINACIÓN	DIÁLOGO COMPETITIVO

ANUALIDADES

2014 e Anteriores	2015	2016	2017	2018 e Seguintes
	1.226.695			

FINANCIAMENTO

DENOMINACIÓN	IMPORTE
FONDOS PROPIOS	1.226.695
FONDOS PROPIOS LIBRES	1.226.695
TOTAL	1.226.695

--

INDICADORES

CÓDIGO	DENOMINACIÓN	MEDIDA	VALOR INICIAL	VALOR FINAL
000874	Servizos mellorados (Nº)	Nº	0,0	10,0

ORZAMENTOS DA COMUNIDADE AUTÓNOMA GALEGA. ANO 2015

INVESTIMENTOS REAIS

	CÓDIGO	DENOMINACIÓN
Sección	50	SERGAS - DIRECCIÓN XERAL
Servizo	01	DIRECCION XERAL SS. CC.
Programa	412A	ATENCIÓN ESPECIALIZADA
Concepto	621	INFRAESTRUTURA E EQUIPAMENTOS SOCIAIS EN MATERIA DE SANIDADE
Subconc.	6212	EQUIPAMENTOS (MAQUINARIA E MOBILIARIO)

CÓDIGO PROXECTO:	2014 00057
DENOMINACIÓN	EQUIPAMENTO CENTROS

ANUALIDADES

2014 e Anteriores	2015	2016	2017	2018 e Seguintes
	2.500.000			

FINANCIAMENTO

DENOMINACIÓN	IMPORTE
FONDOS PROPIOS	2.500.000
FONDOS PROPIOS LIBRES	2.500.000
TOTAL	2.500.000

--

INDICADORES

CÓDIGO	DENOMINACIÓN	MEDIDA	VALOR INICIAL	VALOR FINAL
000874	Servizos mellorados (Nº)	Nº	0,0	1,0

ORZAMENTOS DA COMUNIDADE AUTÓNOMA GALEGA. ANO 2015

INVESTIMENTOS REAIS

	CÓDIGO	DENOMINACIÓN
Sección	50	SERGAS - DIRECCIÓN XERAL
Servizo	01	DIRECCION XERAL SS. CC.
Programa	412A	ATENCIÓN ESPECIALIZADA
Concepto	621	INFRAESTRUTURA E EQUIPAMENTOS SOCIAIS EN MATERIA DE SANIDADE
Subconc.	6212	EQUIPAMENTOS (MAQUINARIA E MOBILIARIO)

CÓDIGO PROXECTO:	2015 00003
DENOMINACIÓN	EQUIPAMENTO NOVO HOSPITAL DE VIGO

ANUALIDADES

2014 e Anteriores	2015	2016	2017	2018 e Seguintes
	39.137.155			

FINANCIAMENTO

DENOMINACIÓN	IMPORTE
F.C.I.	7.827.431
F.C.I. QUE COFINANCIA ELIXIBLE	7.827.431
F.E.D.E.R.	31.309.724
FEDER 2014-20	31.309.724
TOTAL	39.137.155

EIXO - 09 - Promover a inclusión social e loitar contra a pobreza e calquera forma de discriminación
 MEDIDA - 09.71- Investimento en infraestrutura social e sanitaria que contribúa ao desenvolvemento nacion

INDICADORES

CÓDIGO	DENOMINACIÓN	MEDIDA	VALOR INICIAL	VALOR FINAL
000874	Servizos mellorados (Nº)	Nº	0,0	1,0

ORZAMENTOS DA COMUNIDADE AUTÓNOMA GALEGA. ANO 2015

INVESTIMENTOS REAIS

	CÓDIGO	DENOMINACIÓN
Sección	50	SERGAS - DIRECCIÓN XERAL
Servizo	01	DIRECCION XERAL SS. CC.
Programa	412A	ATENCIÓN ESPECIALIZADA
Concepto	640	GASTOS EN INVESTIMENTOS DE CARACTER INMATERIAL
Subconc.	6404	COORDINACIÓN DE TRANSPLANTES

CÓDIGO PROXECTO:	2014 00021
DENOMINACIÓN	COORDINACIÓN DE TRANSPLANTES

ANUALIDADES

2014 e Anteriores	2015	2016	2017	2018 e Seguintes
	82.000			

FINANCIAMENTO

DENOMINACIÓN	IMPORTE
FONDOS PROPIOS	82.000
FONDOS PROPIOS LIBRES	82.000
TOTAL	82.000

--

--

ORZAMENTOS DA COMUNIDADE AUTÓNOMA GALEGA. ANO 2015

INVESTIMENTOS REAIS

	CÓDIGO	DENOMINACIÓN
Sección	50	SERGAS - DIRECCIÓN XERAL
Servizo	01	DIRECCION XERAL SS. CC.
Programa	412A	ATENCIÓN ESPECIALIZADA
Concepto	640	GASTOS EN INVESTIMENTOS DE CARACTER INMATERIAL
Subconc.	6406	PROGRAMA DE PREVENCIÓN RISCOS LABORAIS

CÓDIGO PROXECTO:	2014 00022
DENOMINACIÓN	PROGRAMA DE PREVENCIÓN RISCOS LABORAIS

ANUALIDADES

2014 e Anteriores	2015	2016	2017	2018 e Seguintes
	24.600			

FINANCIAMENTO

DENOMINACIÓN	IMPORTE
FONDOS PROPIOS	24.600
FONDOS PROPIOS LIBRES	24.600
TOTAL	24.600

ORZAMENTOS DA COMUNIDADE AUTÓNOMA GALEGA. ANO 2015

INVESTIMENTOS REAIS

	CÓDIGO	DENOMINACIÓN
Sección	50	SERGAS - DIRECCIÓN XERAL
Servizo	01	DIRECCION XERAL SS. CC.
Programa	412B	ATENCIÓN PRIMARIA
Concepto	621	INFRAESTRUTURA E EQUIPAMENTOS SOCIAIS EN MATERIA DE SANIDADE
Subconc.	6210	CONSTRUCCION DE CENTROS DE SAUDE

CÓDIGO PROXECTO:	2014 00034
DENOMINACIÓN	ACTUACIÓNS PLANS DE ZONA DAS ZONAS RURAIS. CONV. AGADER

ANUALIDADES

2014 e Anteriores	2015	2016	2017	2018 e Seguintes
	5.270.292			

FINANCIAMENTO

DENOMINACIÓN	IMPORTE
FONDOS PROPIOS	2.725.000
FONDOS PROPIOS LIBRES	179.708
FCA COFIN PLANS ZONAS RURAIS NON ELIX	2.545.292
FONDOS FINALISTAS	2.545.292
F ESTADO COFIN PLANS ZONAS RURAIS NON	2.545.292
TOTAL	5.270.292

--

INDICADORES

CÓDIGO	DENOMINACIÓN	MEDIDA	VALOR INICIAL	VALOR FINAL
000166	Centros de saúde creados e/ou modernizados (Nº)	Nº	0,0	3,0

LIÑA DE ACTUACIÓN

CÓDIGO	DENOMINACIÓN
00313	Plans de Zona das zonas rurais

ORZAMENTOS DA COMUNIDADE AUTÓNOMA GALEGA. ANO 2015

INVESTIMENTOS REAIS

	CÓDIGO	DENOMINACIÓN
Sección	50	SERGAS - DIRECCIÓN XERAL
Servizo	01	DIRECCION XERAL SS. CC.
Programa	412B	ATENCIÓN PRIMARIA
Concepto	621	INFRAESTRUTURA E EQUIPAMENTOS SOCIAIS EN MATERIA DE SANIDADE
Subconc.	6210	CONSTRUCCION DE CENTROS DE SAUDE

CÓDIGO PROXECTO:	2014 00035
DENOMINACIÓN	ACTUACIÓNS CENTROS DE SAÚDE

ANUALIDADES

2014 e Anteriores	2015	2016	2017	2018 e Seguintes
	492.000			

FINANCIAMENTO

DENOMINACIÓN	IMPORTE
FONDOS PROPIOS	492.000
FONDOS PROPIOS LIBRES	492.000
TOTAL	492.000

--

INDICADORES

CÓDIGO	DENOMINACIÓN	MEDIDA	VALOR INICIAL	VALOR FINAL
000166	Centros de saúde creados e/ou modernizados (Nº)	Nº	0,0	8,0

ORZAMENTOS DA COMUNIDADE AUTÓNOMA GALEGA. ANO 2015

INVESTIMENTOS REAIS

	CÓDIGO	DENOMINACIÓN
Sección	50	SERGAS - DIRECCIÓN XERAL
Servizo	01	DIRECCION XERAL SS. CC.
Programa	412B	ATENCIÓN PRIMARIA
Concepto	621	INFRAESTRUTURA E EQUIPAMENTOS SOCIAIS EN MATERIA DE SANIDADE
Subconc.	6212	EQUIPAMENTOS (MAQUINARIA E MOBILIARIO)

CÓDIGO PROXECTO:	2014 00035
DENOMINACIÓN	ACTUACIÓNS CENTROS DE SAÚDE

ANUALIDADES

2014 e Anteriores	2015	2016	2017	2018 e Seguintes
	550.000			

FINANCIAMENTO

DENOMINACIÓN	IMPORTE
FONDOS PROPIOS	550.000
FONDOS PROPIOS LIBRES	550.000
TOTAL	550.000

--

INDICADORES

CÓDIGO	DENOMINACIÓN	MEDIDA	VALOR INICIAL	VALOR FINAL
000166	Centros de saúde creados e/ou modernizados (Nº)	Nº	0,0	8,0

ORZAMENTOS DA COMUNIDADE AUTÓNOMA GALEGA. ANO 2015

INVESTIMENTOS REAIS

	CÓDIGO	DENOMINACIÓN
Sección	50	SERGAS - DIRECCIÓN XERAL
Servizo	01	DIRECCION XERAL SS. CC.
Programa	412B	ATENCIÓN PRIMARIA
Concepto	628	OUTRO INMOBILIZADO MATERIAL
Subconc.	6281	XESTION E COORDINACION DA ATENCION PRIMARIA

CÓDIGO PROXECTO:	2014 00008
DENOMINACIÓN	XESTIÓN E COORDINACIÓN ATENCIÓN PRIMARIA

ANUALIDADES

2014 e Anteriores	2015	2016	2017	2018 e Seguintes
	61.500			

FINANCIAMENTO

DENOMINACIÓN	IMPORTE
FONDOS PROPIOS	61.500
FONDOS PROPIOS LIBRES	61.500
TOTAL	61.500

--

--

ORZAMENTOS DA COMUNIDADE AUTÓNOMA GALEGA. ANO 2015

INVESTIMENTOS REAIS

	CÓDIGO	DENOMINACIÓN
Sección	50	SERGAS - DIRECCIÓN XERAL
Servizo	01	DIRECCION XERAL SS. CC.
Programa	412B	ATENCIÓN PRIMARIA
Concepto	628	OUTRO INMOBILIZADO MATERIAL
Subconc.	6282	CALIDADE E XESTIÓN CLÍNICA

CÓDIGO PROXECTO:	2014 00023
DENOMINACIÓN	CALIDADE E XESTIÓN CLÍNICA

ANUALIDADES

2014 e Anteriores	2015	2016	2017	2018 e Seguintes
	28.700			

FINANCIAMENTO

DENOMINACIÓN	IMPORTE
FONDOS PROPIOS	28.700
FONDOS PROPIOS LIBRES	28.700
TOTAL	28.700

--

--

ORZAMENTOS DA COMUNIDADE AUTÓNOMA GALEGA. ANO 2015

INVESTIMENTOS REAIS

	CÓDIGO	DENOMINACIÓN
Sección	50	SERGAS - DIRECCIÓN XERAL
Servizo	01	DIRECCION XERAL SS. CC.
Programa	412B	ATENCIÓN PRIMARIA
Concepto	628	OUTRO INMOBILIZADO MATERIAL
Subconc.	6283	COORDINACIÓN PRESTACIÓN FARMACÉUTICA

CÓDIGO PROXECTO:	2014 00016
DENOMINACIÓN	COORDINACIÓN PRESTACIÓN FARMACÉUTICA

ANUALIDADES

2014 e Anteriores	2015	2016	2017	2018 e Seguintes
	25.000			

FINANCIAMENTO

DENOMINACIÓN	IMPORTE
FONDOS PROPIOS	25.000
FONDOS PROPIOS LIBRES	25.000
TOTAL	25.000

ORZAMENTOS DA COMUNIDADE AUTÓNOMA GALEGA. ANO 2015

INVESTIMENTOS REAIS

	CÓDIGO	DENOMINACIÓN
Sección	50	SERGAS - DIRECCIÓN XERAL
Servizo	01	DIRECCION XERAL SS. CC.
Programa	412B	ATENCIÓN PRIMARIA
Concepto	631	EQUIPAMENTO CENTROS SANITARIOS (PLANS DE NECESIDADES)
Subconc.	6311	REFORMAS, AMPLIACIONES E MELLORAS ATENCION PRIMARIA

CÓDIGO PROXECTO:	2014 00035
DENOMINACIÓN	ACTUACIONES CENTROS DE SAÚDE

ANUALIDADES

2014 e Anteriores	2015	2016	2017	2018 e Seguintes
	200.000			

FINANCIAMENTO

DENOMINACIÓN	IMPORTE
FONDOS PROPIOS	200.000
FONDOS PROPIOS LIBRES	200.000
TOTAL	200.000

--

INDICADORES

CÓDIGO	DENOMINACIÓN	MEDIDA	VALOR INICIAL	VALOR FINAL
000166	Centros de saúde creados e/ou modernizados (Nº)	Nº	0,0	8,0

ORZAMENTOS DA COMUNIDADE AUTÓNOMA GALEGA. ANO 2015

INVESTIMENTOS REAIS

	CÓDIGO	DENOMINACIÓN
Sección	50	SERGAS - DIRECCIÓN XERAL
Servizo	01	DIRECCION XERAL SS. CC.
Programa	412B	ATENCIÓN PRIMARIA
Concepto	640	GASTOS EN INVESTIMENTOS DE CARACTER INMATERIAL
Subconc.	6403	COORDINACIÓN PRESTACIÓN FARMACÉUTICA

CÓDIGO PROXECTO:	2014 00016
DENOMINACIÓN	COORDINACIÓN PRESTACIÓN FARMACÉUTICA

ANUALIDADES

2014 e Anteriores	2015	2016	2017	2018 e Seguintes
	24.200			

FINANCIAMENTO

DENOMINACIÓN	IMPORTE
FONDOS PROPIOS	24.200
FONDOS PROPIOS LIBRES	24.200
TOTAL	24.200

--

--

ORZAMENTOS DA COMUNIDADE AUTÓNOMA GALEGA. ANO 2015

INVESTIMENTOS REAIS

	CÓDIGO	DENOMINACIÓN
Sección	50	SERGAS - DIRECCIÓN XERAL
Servizo	01	DIRECCION XERAL SS. CC.
Programa	412B	ATENCIÓN PRIMARIA
Concepto	640	GASTOS EN INVESTIMENTOS DE CARACTER INMATERIAL
Subconc.	6404	ESTRATEGIAS DE SAÚDE E SEGURIDADE

CÓDIGO PROXECTO:	2014 00024
DENOMINACIÓN	ESTRATEGIAS DE SAÚDE E SEGURIDADE

ANUALIDADES

2014 e Anteriores	2015	2016	2017	2018 e Seguintes
	28.700			

FINANCIAMENTO

DENOMINACIÓN	IMPORTE
FONDOS PROPIOS	28.700
FONDOS PROPIOS LIBRES	28.700
TOTAL	28.700

--

--

ORZAMENTOS DA COMUNIDADE AUTÓNOMA GALEGA. ANO 2015

INVESTIMENTOS REAIS

	CÓDIGO	DENOMINACIÓN
Sección	50	SERGAS - DIRECCIÓN XERAL
Servizo	01	DIRECCION XERAL SS. CC.
Programa	413A	PROTECCIÓN E PROMOCIÓN DA SAÚDE PÚBLICA
Concepto	628	OUTRO INMOBILIZADO MATERIAL
Subconc.	6280	PROGRAMA DE LOITA CONTRA AS DROGODEPENDENCIAS

CÓDIGO PROXECTO:	2012 00047
DENOMINACIÓN	PROGRAMA DE LOITA CONTRA AS DROGAS

ANUALIDADES

2014 e Anteriores	2015	2016	2017	2018 e Seguintes
	10.000			

FINANCIAMENTO

DENOMINACIÓN	IMPORTE
FONDOS PROPIOS	10.000
FONDOS PROPIOS LIBRES 10.000	
TOTAL	10.000

--

INDICADORES

CÓDIGO	DENOMINACIÓN	MEDIDA	VALOR INICIAL	VALOR FINAL
000769	Proxectos (Nº)	Nº	0,0	10,0

ORZAMENTOS DA COMUNIDADE AUTÓNOMA GALEGA. ANO 2015

INVESTIMENTOS REAIS

	CÓDIGO	DENOMINACIÓN
Sección	50	SERGAS - DIRECCIÓN XERAL
Servizo	01	DIRECCION XERAL SS. CC.
Programa	413A	PROTECCIÓN E PROMOCIÓN DA SAÚDE PÚBLICA
Concepto	640	GASTOS EN INVESTIMENTOS DE CARACTER INMATERIAL
Subconc.	6400	PROGRAMA DE LOITA CONTRA AS DROGODEPENDENCIAS

CÓDIGO PROXECTO:	2012 00047
DENOMINACIÓN	PROGRAMA DE LOITA CONTRA AS DROGAS

ANUALIDADES

2014 e Anteriores	2015	2016	2017	2018 e Seguintes
	129.400			

FINANCIAMENTO

DENOMINACIÓN	IMPORTE
FONDOS PROPIOS	129.400
FONDOS PROPIOS LIBRES	129.400
TOTAL	129.400

--

INDICADORES

CÓDIGO	DENOMINACIÓN	MEDIDA	VALOR INICIAL	VALOR FINAL
000769	Proxectos (Nº)	Nº	0,0	10,0

ORZAMENTOS DA COMUNIDADE AUTÓNOMA GALEGA. ANO 2015

INVESTIMENTOS REAIS

	CÓDIGO	DENOMINACIÓN
Sección	50	SERGAS - DIRECCIÓN XERAL
Servizo	01	DIRECCION XERAL SS. CC.
Programa	413A	PROTECCIÓN E PROMOCIÓN DA SAÚDE PÚBLICA
Concepto	640	GASTOS EN INVESTIMENTOS DE CARACTER INMATERIAL
Subconc.	6401	PROGRAMAS DE XESTIÓN SOCIOSANITARIA E SAÚDE MENTAL

CÓDIGO PROXECTO:	2014 00033
DENOMINACIÓN	PROGRAMA DE XESTIÓN SOCIOSANITARIA E SAÚDE MENTAL

ANUALIDADES

2014 e Anteriores	2015	2016	2017	2018 e Seguintes
	250.000			

FINANCIAMENTO

DENOMINACIÓN	IMPORTE
FONDOS PROPIOS	250.000
FONDOS PROPIOS LIBRES	250.000
TOTAL	250.000

--

INDICADORES

CÓDIGO	DENOMINACIÓN	MEDIDA	VALOR INICIAL	VALOR FINAL
000769	Proxectos (Nº)	Nº	0,0	10,0

ORZAMENTOS DA COMUNIDADE AUTÓNOMA GALEGA. ANO 2015

INVESTIMENTOS REAIS

	CÓDIGO	DENOMINACIÓN
Sección	50	SERGAS - DIRECCIÓN XERAL
Servizo	01	DIRECCION XERAL SS. CC.
Programa	414A	FORMACIÓN DE GRADUADOS E POSGRADUADOS
Concepto	628	OUTRO INMOBILIZADO MATERIAL
Subconc.	6281	APOIO PROGRAMA MIR

CÓDIGO PROXECTO:	2014 00009
DENOMINACIÓN	APOIO PROGRAMA MIR

ANUALIDADES

2014 e Anteriores	2015	2016	2017	2018 e Seguintes
	21.320			

FINANCIAMENTO

DENOMINACIÓN	IMPORTE
FONDOS PROPIOS	21.320
FONDOS PROPIOS LIBRES	21.320
TOTAL	21.320

--

INDICADORES

CÓDIGO	DENOMINACIÓN	MEDIDA	VALOR INICIAL	VALOR FINAL
001161	Prazas acreditadas ofertadas para a formación de especialistas	Nº	0,0	367,0
001162	Propostas de actividades formativas avaliadas polo Sistema A	Nº	0,0	1.535,0

ORZAMENTOS DA COMUNIDADE AUTÓNOMA GALEGA. ANO 2015

INVESTIMENTOS REAIS

	CÓDIGO	DENOMINACIÓN
Sección	50	SERGAS - DIRECCIÓN XERAL
Servizo	01	DIRECCION XERAL SS. CC.
Programa	414A	FORMACIÓN DE GRADUADOS E POSGRADUADOS
Concepto	640	GASTOS EN INVESTIMENTOS DE CARACTER INMATERIAL
Subconc.	6401	APOIO PROGRAMA MIR

CÓDIGO PROXECTO:	2014 00009
DENOMINACIÓN	APOIO PROGRAMA MIR

ANUALIDADES

2014 e Anteriores	2015	2016	2017	2018 e Seguintes
	356.700			

FINANCIAMENTO

DENOMINACIÓN	IMPORTE
FONDOS PROPIOS	356.700
FONDOS PROPIOS LIBRES	356.700
TOTAL	356.700

--

INDICADORES

CÓDIGO	DENOMINACIÓN	MEDIDA	VALOR INICIAL	VALOR FINAL
001161	Prazas acreditadas ofertadas para a formación de especialistas	Nº	0,0	367,0
001162	Propostas de actividades formativas avaliadas polo Sistema A	Nº	0,0	1.535,0

ORZAMENTOS DA COMUNIDADE AUTÓNOMA GALEGA. ANO 2015

INVESTIMENTOS REAIS

	CÓDIGO	DENOMINACIÓN
Sección	50	SERGAS - DIRECCIÓN XERAL
Servizo	01	DIRECCION XERAL SS. CC.
Programa	561C	INVESTIGACIÓN SANITARIA
Concepto	628	OUTRO INMOBILIZADO MATERIAL
Subconc.	6281	BIBLIOTECA E PUBLICACIÓNS

CÓDIGO PROXECTO:	2014 00031
DENOMINACIÓN	BIBLIOSAÚDE

ANUALIDADES

2014 e Anteriores	2015	2016	2017	2018 e Seguintes
	1.000.000			

FINANCIAMENTO

DENOMINACIÓN	IMPORTE
FONDOS PROPIOS	1.000.000
FONDOS PROPIOS LIBRES	1.000.000
TOTAL	1.000.000

--

INDICADORES

CÓDIGO	DENOMINACIÓN	MEDIDA	VALOR INICIAL	VALOR FINAL
001151	Visitas / sesións de bibliosaúde (Nº)	Nº	0,0	195.000,0
001152	Visitas / sesións de mergullador (Nº)	Nº	0,0	130.000,0

ORZAMENTOS DA COMUNIDADE AUTÓNOMA GALEGA. ANO 2015

INVESTIMENTOS REAIS

	CÓDIGO	DENOMINACIÓN
Sección	50	SERGAS - DIRECCIÓN XERAL
Servizo	01	DIRECCION XERAL SS. CC.
Programa	561C	INVESTIGACIÓN SANITARIA
Concepto	640	GASTOS EN INVESTIMENTOS DE CARACTER INMATERIAL
Subconc.	6401	PROGRAMA DE INVESTIGACIÓN, FORMACIÓN E INNOVACIÓN

CÓDIGO PROXECTO:	2014 00032
DENOMINACIÓN	INNOVACIÓN E INVESTIGACIÓN

ANUALIDADES

2014 e Anteriores	2015	2016	2017	2018 e Seguintes
	164.000			

FINANCIAMENTO

DENOMINACIÓN	IMPORTE
FONDOS PROPIOS	164.000
FONDOS PROPIOS LIBRES	164.000
TOTAL	164.000

--

INDICADORES

CÓDIGO	DENOMINACIÓN	MEDIDA	VALOR INICIAL	VALOR FINAL
001153	Proxectos presentados á Plataforma de Innovación (Nº)	Nº	0,0	10,0
001154	Proxectos presentados ao Programa divulga (Nº)	Nº	0,0	5,0

