


**ANEXO DE PERSOAL**  
**12 CONSELLERÍA DE MEDIO RURAL E DO MAR**





**10 SECRETARÍA XERAL TÉCNICA**



ORZAMENTOS DA COMUNIDADE AUTÓNOMA GALEGA. ANO 2015

SECCIÓN	12	CONSELLERÍA DE MEDIO RURAL E DO MAR
SERVIZO	10	SECRETARÍA XERAL TÉCNICA
PROGRAMA	422K	ENSINANZAS PESQUEIRAS

PERSONAL FUNCIONARIO - BÁSICAS

LIÑA	DENOMINACIÓN	GR	N.POST	S O L D O	TRIENIOS	PAGA EXTRA	OUTRAS BÁSIC.	TOTAL BASIC
1696	ADMINISTRADOR CENTRO	C1	1	8.640,24	1.193,42	2.295,84		12.129,50
1695	XEFATURA NEGOCIADO B	C1	1	8.640,24	1.193,42	2.206,02		12.039,68
1700	POSTO BASE SUBGRUPO C1	C1	3	25.920,72	3.580,26	6.079,38		35.580,36
1702	POSTO BASE SUBGRUPO C2	C2	6	43.146,00	4.871,64	11.050,56		59.068,20
4661	POSTO BASE AGRUP. PROF. - CONDUTOR	AP	4	26.326,56	2.444,00	6.589,00		35.359,56
1703	POSTO BASE AGRUPACIÓNS PROFESIONAIS	AP	6	39.489,84	3.666,00	9.883,50		53.039,34
8226	I.P.C. GALEGO							
0150	** ART 28 LEI ORZAMENTOS 2015							
<b>T O T A L</b>			<b>21</b>	<b>152.163,60</b>	<b>16.948,74</b>	<b>38.104,30</b>		<b>207.216,64</b>

PERSONAL FUNCIONARIO - COMPLEMENTARIAS

LIÑA	DENOMINACIÓN	NIVEL	DESTINO	ESPECÍFICO	OUTROS COMP.	TOTAL COMP.	TOTAL RETR.	
1696	ADMINISTRADOR CENTRO	20	5.276,40	6.083,52		11.359,92	23.489,42	
1695	XEFATURA NEGOCIADO B	18	4.737,48	5.526,48		10.263,96	22.303,64	
1700	POSTO BASE SUBGRUPO C1	14	10.980,36	15.365,52		26.345,88	61.926,24	
1702	POSTO BASE SUBGRUPO C2	12	18.725,04	29.289,60		48.014,64	107.082,84	
4661	POSTO BASE AGRUP. PROF. - CONDUTOR	10	10.763,52	21.575,52		32.339,04	67.698,60	
1703	POSTO BASE AGRUPACIÓNS PROFESIONAIS	10	16.145,28	28.717,20		44.862,48	97.901,82	
8226	I.P.C. GALEGO				1.439,39	1.439,39	1.439,39	
0150	** ART 28 LEI ORZAMENTOS 2015			150.997,56		150.997,56	150.997,56	
<b>T O T A L</b>				<b>66.628,08</b>	<b>44.439,72</b>	<b>1.439,39</b>	<b>112.507,19</b>	<b>319.723,83</b>

ORZAMENTOS DA COMUNIDADE AUTÓNOMA GALEGA. ANO 2015

SECCIÓN	12	CONSELLERÍA DE MEDIO RURAL E DO MAR
SERVIZO	10	SECRETARÍA XERAL TÉCNICA
PROGRAMA	422K	ENSINANZAS PESQUEIRAS

PERSONAL DOCENTE - BÁSICAS

LIÑA	D E N O M I N A C I Ó N	GR	N.POST	S O L D O	TRIENIOS	PAGA EXTRA	OUTRAS BÁSIC.	TOTAL BASIC
1731	PROF NUMERARIO	A1	67	891.676,20	129.618,20	183.141,82		1.204.436,22
1733	MESTRE TALLER	A2	16	184.124,16	25.234,72	44.100,00		253.458,88
3478	DIRECTOR B (1)							
3479	DIRECTOR C (3)							
3480	SECRETARIO B (1)							
3481	SECRETARIO C (3)							
2965	TITORÍA E OUTRAS FUNCIÓNS DOCENTES (83)							
3482	VICEDIRECTOR B (1)							
9181	VICEDIRECTOR C (1)							
3483	XEFE DEPARTAMENTO (18)							
3484	XEFE ESTUDIOS B (1)							
3485	XEFE ESTUDIOS C (3)							
3486	1 SEXENIO (66)							
3487	2 SEXENIO (48)							
3488	3 SEXENIO (31)							
3489	4 SEXENIO (20)							
3490	5 SEXENIO (7)							
8227	I.P.C. GALEGO							
<b>T O T A L</b>			<b>83</b>	<b>1.075.800,36</b>	<b>154.852,92</b>	<b>227.241,82</b>		<b>1.457.895,10</b>

PERSONAL DOCENTE - COMPLEMENTARIAS

LIÑA	D E N O M I N A C I Ó N	NIVEL	DESTINO	ESPECÍFICO	OUTROS COMP.	TOTAL COMP.	TOTAL RETR.
1731	PROF NUMERARIO	24	468.667,68	433.589,16		902.256,84	2.106.693,06
1733	MESTRE TALLER	24	111.920,64	103.543,68		215.464,32	468.923,20
3478	DIRECTOR B (1)				7.974,96	7.974,96	7.974,96
3479	DIRECTOR C (3)				21.657,30	21.657,30	21.657,30
3480	SECRETARIO B (1)				3.993,92	3.993,92	3.993,92
3481	SECRETARIO C (3)				8.637,30	8.637,30	8.637,30
2965	TITORÍA E OUTRAS FUNCIÓNS DOCENTES (83)				43.445,52	43.445,52	43.445,52
3482	VICEDIRECTOR B (1)				3.993,92	3.993,92	3.993,92
9181	VICEDIRECTOR C (1)				2.879,10	2.879,10	2.879,10
3483	XEFE DEPARTAMENTO (18)				17.420,76	17.420,76	17.420,76
3484	XEFE ESTUDIOS B (1)				3.993,92	3.993,92	3.993,92
3485	XEFE ESTUDIOS C (3)				8.637,30	8.637,30	8.637,30
3486	1 SEXENIO (66)				46.894,32	46.894,32	46.894,32
3487	2 SEXENIO (48)				43.850,88	43.850,88	43.850,88
3488	3 SEXENIO (31)				37.769,16	37.769,16	37.769,16
3489	4 SEXENIO (20)				34.514,40	34.514,40	34.514,40
3490	5 SEXENIO (7)				3.552,36	3.552,36	3.552,36
8227	I.P.C. GALEGO				10.840,60	10.840,60	10.840,60
<b>T O T A L</b>			<b>580.588,32</b>	<b>537.132,84</b>	<b>300.055,72</b>	<b>1.417.776,88</b>	<b>2.875.671,98</b>





ORZAMENTOS DA COMUNIDADE AUTÓNOMA GALEGA. ANO 2015

<b>SECCIÓN</b>	12	CONSELLERÍA DE MEDIO RURAL E DO MAR
<b>SERVIZO</b>	10	SECRETARÍA XERAL TÉCNICA
<b>PROGRAMA</b>	541C	PROTECCIÓN E MELLORA DO MEDIO NATURAL MARÍTIMO

**PERSOAL FUNCIONARIO - BÁSICAS**

LIÑA	D E N O M I N A C I Ó N	GR	N.POST	S O L D O	TRIENIOS	PAGA EXTRA	OUTRAS BÁSIC.	TOTAL BASIC
1741	XEFATURA SECCION C - TECNICO	A1	1	13.308,60	1.934,60	2.587,30		17.830,50
1747	POSTO BASE AGRUP. PROF. - CONDUTOR	AP	1	6.581,64	611,00	1.647,25		8.839,89
8231	I.P.C. GALEGO							
<b>T O T A L</b>			<b>2</b>	<b>19.890,24</b>	<b>2.545,60</b>	<b>4.234,55</b>		<b>26.670,39</b>

**PERSOAL FUNCIONARIO - COMPLEMENTARIAS**

LIÑA	D E N O M I N A C I Ó N	NIVEL	DESTINO	ESPECÍFICO	OUTROS COMP.	TOTAL COMP.	TOTAL RETR.
1741	XEFATURA SECCION C - TECNICO	22	6.118,08	7.449,36		13.567,44	31.397,94
1747	POSTO BASE AGRUP. PROF. - CONDUTOR	10	2.690,88	5.393,88		8.084,76	16.924,65
8231	I.P.C. GALEGO				182,85	182,85	182,85
<b>T O T A L</b>				<b>8.808,96</b>	<b>12.843,24</b>	<b>182,85</b>	<b>48.505,44</b>

ORZAMENTOS DA COMUNIDADE AUTÓNOMA GALEGA. ANO 2015

<b>SECCIÓN</b>	12	CONSELLERÍA DE MEDIO RURAL E DO MAR
<b>SERVIZO</b>	10	SECRETARÍA XERAL TÉCNICA
<b>PROGRAMA</b>	541C	PROTECCIÓN E MELLORA DO MEDIO NATURAL MARÍTIMO

**PERSOAL LABORAL**

LIÑA	D E N O M I N A C I Ó N	GR	N.POST	S O L D O	TRIENIOS	PAGA EXTRA	TOTAL BASIC.	TOTAL COMP.	TOTAL RETR.
1755	ANALISTA LABORATORIO	3*	15	225.484,20	20.028,00	51.033,15	296.545,35	56.149,50	352.694,85
3285	ANALISTA LABORATORIO	3*	1	15.032,28	1.335,20	3.402,21	19.769,69	4.685,90	24.455,59
3515	ANALISTA LABORATORIO	3*	4	60.129,12	5.340,80	13.608,84	79.078,76	16.980,56	96.059,32
6709	ANALISTA LABORATORIO	3*	3	45.096,84	4.005,60	10.206,63	59.309,07	14.057,70	73.366,77
1757	CAPATAZ COORDENADOR PESCA	3*	1	15.032,28	1.335,20	3.402,21	19.769,69	2.850,26	22.619,95
1758	AUXILIAR LABORATORIO	4	3	36.519,84	4.005,60	8.283,45	48.808,89	11.229,90	60.038,79
3516	HORAS EXTRAORDINARIAS							12.153,57	12.153,57
3517	PLUS PERI.,PENO.,TOXI. (1)							942,60	942,60
8232	I.P.C. GALEGO							2.430,53	2.430,53
0152	** ART 28 LEI ORZAMENTOS 2015			5.735,25			5.735,25		5.735,25
<b>T O T A L</b>			<b>27</b>	<b>391.559,31</b>	<b>36.050,40</b>	<b>89.936,49</b>	<b>517.546,20</b>	<b>121.480,52</b>	<b>639.026,72</b>

ORZAMENTOS DA COMUNIDADE AUTÓNOMA GALEGA. ANO 2015

SECCIÓN	12	CONSELLERÍA DE MEDIO RURAL E DO MAR
SERVIZO	10	SECRETARÍA XERAL TÉCNICA
PROGRAMA	541C	PROTECCIÓN E MELLORA DO MEDIO NATURAL MARÍTIMO

LABORAL TEMPORAL

LIÑA	D E N O M I N A C I Ó N	GR	N.POST	S O L D O	TRIENIOS	PAGA EXTRA	TOTAL BASIC.	TOTAL COMP.	TOTAL RETR.
4807	LABORAL TEMPORAL			11.357,02			11.357,02		11.357,02
8233	I.P.C. GALEGO							42,97	42,97
<b>T O T A L</b>				<b>11.357,02</b>			<b>11.357,02</b>	<b>42,97</b>	<b>11.399,99</b>

ORZAMENTOS DA COMUNIDADE AUTÓNOMA GALEGA. ANO 2015

SECCIÓN	12	CONSELLERÍA DE MEDIO RURAL E DO MAR
SERVIZO	10	SECRETARÍA XERAL TÉCNICA
PROGRAMA	561A	PLAN GALEGO DE INVESTIGACIÓN, DESENVOLVEMENTO E INNOVACIÓN TECNOLÓXICA

PERSONAL FUNCIONARIO - BÁSICAS

LIÑA	DENOMINACIÓN	GR	N.POST	S O L D O	TRIENIOS	PAGA EXTRA	OUTRAS BÁSIC.	TOTAL BASIC
1763	XEFATURA SERVIZO B - DIRECTOR	A1	1	13.308,60	1.934,60	3.232,42		18.475,62
0199	XEFATURA SERVIZO C - RESPONS. PLANTA	A1	1	13.308,60	1.934,60	2.964,02		18.207,22
1764	XEFATURA SERVIZO C - XERENTE	A1	1	13.308,60	1.934,60	2.964,02		18.207,22
1765	XEFATURA SECCION B - TECNICO	A1	20	266.172,00	38.692,00	54.669,20		359.533,20
1724	XEFATURA SECCION C	A1	3	39.925,80	5.803,80	7.761,90		53.491,50
1767	POSTO BASE SUBGRUPO A2 - TEC BIBLIOT	A2	1	11.507,76	1.577,17	2.290,27		15.375,20
1768	XEFATURA NEGOCIADO B	C1	1	8.640,24	1.193,42	2.206,02		12.039,68
3569	POSTO BASE SUBGRUPO C1	C1	1	8.640,24	1.193,42	2.026,46		11.860,12
1774	POSTO BASE SUBGRUPO C2	C2	1	7.191,00	811,94	1.841,76		9.844,70
4662	POSTO BASE AGRUP. PROF. - CONDUTOR	AP	1	6.581,64	611,00	1.647,25		8.839,89
1775	POSTO BASE AGRUPACIÓNS PROFESIONAIS	AP	1	6.581,64	611,00	1.647,25		8.839,89
8234	I.P.C. GALEGO							
0153	** ART 28 LEI ORZAMENTOS 2015							
<b>T O T A L</b>			<b>32</b>	<b>395.166,12</b>	<b>56.297,55</b>	<b>83.250,57</b>		<b>534.714,24</b>

PERSONAL FUNCIONARIO - COMPLEMENTARIAS

LIÑA	DENOMINACIÓN	NIVEL	DESTINO	ESPECÍFICO	OUTROS COMP.	TOTAL COMP.	TOTAL RETR.	
1763	XEFATURA SERVIZO B - DIRECTOR	28B	9.988,80	12.518,28		22.507,08	40.982,70	
0199	XEFATURA SERVIZO C - RESPONS. PLANTA	26	8.378,40	11.295,36		19.673,76	37.880,98	
1764	XEFATURA SERVIZO C - XERENTE	26	8.378,40	11.295,36		19.673,76	37.880,98	
1765	XEFATURA SECCION B - TECNICO	24	139.900,80	182.637,60		322.538,40	682.071,60	
1724	XEFATURA SECCION C	22	18.354,24	22.348,08		40.702,32	94.193,82	
1767	POSTO BASE SUBGRUPO A2 - TEC BIBLIOT	16	4.199,16	5.362,44		9.561,60	24.936,80	
1768	XEFATURA NEGOCIADO B	18	4.737,48	5.526,48		10.263,96	22.303,64	
3569	POSTO BASE SUBGRUPO C1	14	3.660,12	5.121,84		8.781,96	20.642,08	
1774	POSTO BASE SUBGRUPO C2	12	3.120,84	4.881,60		8.002,44	17.847,14	
4662	POSTO BASE AGRUP. PROF. - CONDUTOR	10	2.690,88	5.393,88		8.084,76	16.924,65	
1775	POSTO BASE AGRUPACIÓNS PROFESIONAIS	10	2.690,88	4.786,20		7.477,08	16.316,97	
8234	I.P.C. GALEGO				3.829,37	3.829,37	3.829,37	
0153	** ART 28 LEI ORZAMENTOS 2015			56.681,21		56.681,21	56.681,21	
<b>T O T A L</b>				<b>206.100,00</b>	<b>214.485,91</b>	<b>3.829,37</b>	<b>424.415,28</b>	<b>959.129,52</b>





ORZAMENTOS DA COMUNIDADE AUTÓNOMA GALEGA. ANO 2015

SECCIÓN	12	CONSELLERÍA DE MEDIO RURAL E DO MAR
SERVIZO	10	SECRETARÍA XERAL TÉCNICA
PROGRAMA	711A	DIRECCIÓN E SERVIZOS XERAIS DO MEDIO RURAL

PERSONAL FUNCIONARIO - BÁSICAS

LIÑA	DENOMINACIÓN	GR	N.POST	S O L D O	TRIENIOS	PAGA EXTRA	OUTRAS BÁSIC.	TOTAL BASIC
1125	SUBDIRECTOR XERAL	A1	3	39.925,80	6.940,02	10.632,18		57.498,00
1127	XEFATURA SERVIZO A	A1	7	93.160,20	16.193,38	22.899,52		132.253,10
1126	XEFE TERRITORIAL	A1	4	53.234,40	9.253,36	13.085,44		75.573,20
1128	XEFATURA SERVIZO B	A1	4	53.234,40	9.253,36	13.085,44		75.573,20
1129	XEFATURA SERVIZO C	A1	4	53.234,40	9.253,36	12.011,84		74.499,60
2579	XEFATURA SECCION A	A1	15	199.629,00	34.700,10	42.682,50		277.011,60
2046	XEFATURA SECCION C	A1	1	13.308,60	2.313,34	2.626,24		18.248,18
1133	POSTO BASE SUBGRUPO A1	A1	14	186.320,40	32.386,76	34.803,44		253.510,60
2468	POSTO BASE SUBGRUPO A1 - AC. INC.	A1	2	26.617,20	4.626,68	4.971,92		36.215,80
1130	XEFATURA SECCION A	A2	22	253.170,72	41.490,24	63.070,92		357.731,88
4640	XEFATURA SECCION A - HABILITADO	A2	2	23.015,52	3.771,84	5.733,72		32.521,08
3274	XEFATURA NEGOCIADO B	A2	1	11.507,76	1.885,92	2.417,50		15.811,18
1136	POSTO BASE SUBGRUPO A2	A2	7	80.554,32	13.201,44	16.294,46		110.050,22
2048	XEFATURA SECCION C	C1	1	8.640,24	1.427,05	2.469,76		12.537,05
9171	XEFATURA NEGOCIADO A	C1	4	34.560,96	5.708,20	9.317,92		49.587,08
1145	XEFATURA NEGOCIADO B	C1	54	466.572,96	77.060,70	120.941,64		664.575,30
4639	XEFATURA NEGOCIADO B - HABILITADO	C1	3	25.920,72	4.281,15	6.718,98		36.920,85
1144	SECRETARIA/O SUBDIRECTOR XERAL	C1	2	17.280,48	2.854,10	4.299,88		24.434,46
1146	POSTO BASE SUBGRUPO C1	C1	30	259.207,20	42.811,50	61.803,00		363.821,70
1147	XEFATURA DE GRUPO	C1	43	371.530,32	61.363,15	88.584,30		521.477,77
1148	XEFATURA NEGOCIADO B	C2	12	86.292,00	11.650,80	25.649,28		123.592,08
3284	XEFATURA NEGOCIADO B - HABILITADO	C2	1	7.191,00	214,80	2.137,44		9.543,24
1275	SECRETARIA/O SUBDIRECTOR XERAL	C2	2	14.382,00	1.941,80	4.095,44		20.419,24
1149	OPERADOR ENTRADA DATOS	C2	2	14.382,00	1.941,80	3.915,76		20.239,56
<b>S U M A E S E G U E</b>			<b>240</b>	<b>2.392.872,60</b>	<b>396.524,85</b>	<b>574.248,52</b>		<b>3.363.645,97</b>

PERSONAL FUNCIONARIO - COMPLEMENTARIAS

LIÑA	DENOMINACIÓN	NIVEL	DESTINO	ESPECÍFICO	OUTROS COMP.	TOTAL COMP.	TOTAL RETR.
1125	SUBDIRECTOR XERAL	30	34.875,00	54.075,96		88.950,96	146.448,96
1127	XEFATURA SERVIZO A	28A	69.921,60	95.891,04		165.812,64	298.065,74
1126	XEFE TERRITORIAL	28A	39.955,20	64.500,48		104.455,68	180.028,88
1128	XEFATURA SERVIZO B	28B	39.955,20	50.073,12		90.028,32	165.601,52
1129	XEFATURA SERVIZO C	26	33.513,60	45.181,44		78.695,04	153.194,64
2579	XEFATURA SECCION A	25	111.504,60	151.403,40		262.908,00	539.919,60
2046	XEFATURA SECCION C	22	6.118,08	7.449,36		13.567,44	31.815,62
1133	POSTO BASE SUBGRUPO A1	20	73.869,60	85.169,28		159.038,88	412.549,48
2468	POSTO BASE SUBGRUPO A1 - AC. INC.	20	10.552,80	20.736,00		31.288,80	67.504,60
1130	XEFATURA SECCION A	25	163.540,08	222.058,32		385.598,40	743.330,28
4640	XEFATURA SECCION A - HABILITADO	25	14.867,28	21.672,00		36.539,28	69.060,36
3274	XEFATURA NEGOCIADO B	18	4.737,48	5.526,48		10.263,96	26.075,14
1136	POSTO BASE SUBGRUPO A2	16	29.394,12	37.537,08		66.931,20	176.981,42
2048	XEFATURA SECCION C	22	6.118,08	7.449,36		13.567,44	26.104,49
9171	XEFATURA NEGOCIADO A	20	21.105,60	24.334,08		45.439,68	95.026,76
1145	XEFATURA NEGOCIADO B	18	255.823,92	298.429,92		554.253,84	1.218.829,14
4639	XEFATURA NEGOCIADO B - HABILITADO	18	14.212,44	18.806,76		33.019,20	69.940,05
1144	SECRETARIA/O SUBDIRECTOR XERAL	16	8.398,32	10.724,88		19.123,20	43.557,66
1146	POSTO BASE SUBGRUPO C1	14	109.803,60	153.655,20		263.458,80	627.280,50
1147	XEFATURA DE GRUPO	14	157.385,16	220.239,12		377.624,28	899.102,05
1148	XEFATURA NEGOCIADO B	18	56.849,76	66.317,76		123.167,52	246.759,60
3284	XEFATURA NEGOCIADO B - HABILITADO	18	4.737,48	6.268,92		11.006,40	20.549,64
1275	SECRETARIA/O SUBDIRECTOR XERAL	16	8.398,32	10.724,88		19.123,20	39.542,44
1149	OPERADOR ENTRADA DATOS	14	7.320,24	10.243,68	2.307,12	19.871,04	40.110,60
<b>S U M A E S E G U E</b>			<b>1.282.957,56</b>	<b>1.688.468,52</b>	<b>2.307,12</b>	<b>2.973.733,20</b>	<b>6.337.379,17</b>









ORZAMENTOS DA COMUNIDADE AUTÓNOMA GALEGA. ANO 2015

SECCIÓN	12	CONSELLERÍA DE MEDIO RURAL E DO MAR
SERVIZO	10	SECRETARÍA XERAL TÉCNICA
PROGRAMA	721A	DIRECCIÓN E SERVIZOS XERAIS DE POLÍTICAS PESQUEIRAS

PERSONAL FUNCIONARIO - BÁSICAS

LIÑA	DENOMINACIÓN	GR	N.POST	S O L D O	TRINIOS	PAGA EXTRA	OUTRAS BÁSIC.	TOTAL BASIC
1795	SUBDIRECTOR XERAL	A1	10	133.086,00	19.346,00	35.051,20		187.483,20
1794	SUBDIRECTOR XERAL - SERV GARD	A1	1	13.308,60	1.934,60	3.505,12		18.748,32
1796	XEFATURA COORDINACION AREA	A1	3	39.925,80	5.803,80	9.697,26		55.426,86
1797	XEFATURA SERVIZO A	A1	20	266.172,00	38.692,00	64.648,40		369.512,40
1802	XEFATURA SERVIZO A - SERV GARD	A1	2	26.617,20	3.869,20	6.464,84		36.951,24
0888	XEFATURA SERVIZO A - VETERINARIO	A1	1	13.308,60	1.934,60	3.232,42		18.475,62
1798	XEFATURA SERVIZO B	A1	6	79.851,60	11.607,60	19.394,52		110.853,72
2588	XEFATURA SECCION A	A1	13	173.011,80	25.149,80	36.485,28		234.646,88
1803	XEFATURA SECCION B - SECRE CONFR	A1	2	26.617,20	3.869,20	5.466,92		35.953,32
1804	TECNICO ANALISTA	A1	2	26.617,20	3.869,20	5.174,60		35.661,00
1805	XEFATURA SECCION C	A1	1	13.308,60	1.934,60	2.587,30		17.830,50
1806	COORDENADOR	A1	1	13.308,60	1.934,60	2.447,02		17.690,22
1807	POSTO BASE SUBGRUPO A1	A1	5	66.543,00	9.673,00	12.235,10		88.451,10
3527	XEFATURA SECCION A	A2	37	425.787,12	58.355,29	104.685,95		588.828,36
1801	XEFATURA SECCION A - DELEG. COMAR.	A2	4	46.031,04	6.308,68	11.317,40		63.657,12
4645	XEFATURA SECCION A - HABILITADO	A2	1	11.507,76	1.577,17	2.829,35		15.914,28
1811	XEFATURA NEGOCIADO A - HABILITADO	A2	1	11.507,76	1.577,17	2.469,81		15.554,74
0202	XEFATURA NEGOCIADO B	A2	8	92.062,08	12.617,36	19.039,92		123.719,36
1814	XEFATURA SECCION A	C1	1	8.640,24	1.193,42	2.655,38		12.489,04
1815	COORDENADOR	C1	1	8.640,24	1.193,42	2.295,84		12.129,50
1820	XEFATURA NEGOCIADO A - HABILITADO	C1	3	25.920,72	3.580,26	6.887,52		36.388,50
1817	SECRETARIA DE APOIO	C1	1	8.640,24	1.193,42	2.206,02		12.039,68
1818	SECRETARIA/O DIRECTOR XERAL	C1	4	34.560,96	4.773,68	8.824,08		48.158,72
1819	XEFATURA NEGOCIADO B	C1	58	501.133,92	69.218,36	127.949,16		698.301,44
<b>S U M A E S E G U E</b>			<b>186</b>	<b>2.066.108,28</b>	<b>291.206,43</b>	<b>497.550,41</b>		<b>2.854.865,12</b>

PERSONAL FUNCIONARIO - COMPLEMENTARIAS

LIÑA	DENOMINACIÓN	NIVEL	DESTINO	ESPECÍFICO	OUTROS COMP.	TOTAL COMP.	TOTAL RETR.
1795	SUBDIRECTOR XERAL	30	116.250,00	180.253,20		296.503,20	483.986,40
1794	SUBDIRECTOR XERAL - SERV GARD	30	11.625,00	18.025,32		29.650,32	48.398,64
1796	XEFATURA COORDINACION AREA	28A	29.966,40	41.096,16		71.062,56	126.489,42
1797	XEFATURA SERVIZO A	28A	199.776,00	273.974,40		473.750,40	843.262,80
1802	XEFATURA SERVIZO A - SERV GARD	28A	19.977,60	27.397,44		47.375,04	84.326,28
0888	XEFATURA SERVIZO A - VETERINARIO	28A	9.988,80	13.698,72		23.687,52	42.163,14
1798	XEFATURA SERVIZO B	28B	59.932,80	75.109,68		135.042,48	245.896,20
2588	XEFATURA SECCION A	25	96.637,32	131.216,28		227.853,60	462.500,48
1803	XEFATURA SECCION B - SECRE CONFR	24	13.990,08	18.263,76		32.253,84	68.207,16
1804	TECNICO ANALISTA	22	12.236,16	14.898,72		27.134,88	62.795,88
1805	XEFATURA SECCION C	22	6.118,08	7.449,36		13.567,44	31.397,94
1806	COORDENADOR	20	5.276,40	6.083,52		11.359,92	29.050,14
1807	POSTO BASE SUBGRUPO A1	20	26.382,00	30.417,60		56.799,60	145.250,70
3527	XEFATURA SECCION A	25	275.044,68	373.461,72		648.506,40	1.237.334,76
1801	XEFATURA SECCION A - DELEG. COMAR.	25	29.734,56	40.374,24		70.108,80	133.765,92
4645	XEFATURA SECCION A - HABILITADO	25	7.433,64	10.836,00		18.269,64	34.183,92
1811	XEFATURA NEGOCIADO A - HABILITADO	20	5.276,40	6.749,76		12.026,16	27.580,90
0202	XEFATURA NEGOCIADO B	18	37.899,84	44.211,84		82.111,68	205.831,04
1814	XEFATURA SECCION A	25	7.433,64	10.093,56		17.527,20	30.016,24
1815	COORDENADOR	20	5.276,40	6.083,52		11.359,92	23.489,42
1820	XEFATURA NEGOCIADO A - HABILITADO	20	15.829,20	20.249,28		36.078,48	72.466,98
1817	SECRETARIA DE APOIO	18	4.737,48	5.526,48		10.263,96	22.303,64
1818	SECRETARIA/O DIRECTOR XERAL	18	18.949,92	22.105,92		41.055,84	89.214,56
1819	XEFATURA NEGOCIADO B	18	274.773,84	320.535,84		595.309,68	1.293.611,12
<b>S U M A E S E G U E</b>			<b>1.290.546,24</b>	<b>1.698.112,32</b>		<b>2.988.658,56</b>	<b>5.843.523,68</b>



ORZAMENTOS DA COMUNIDADE AUTÓNOMA GALEGA. ANO 2015

SECCIÓN	12	CONSELLERÍA DE MEDIO RURAL E DO MAR
SERVIZO	10	SECRETARÍA XERAL TÉCNICA
PROGRAMA	721A	DIRECCIÓN E SERVIZOS XERAIS DE POLÍTICAS PESQUEIRAS

PERSOAL DE GABINETE

LIÑA	D E N O M I N A C I Ó N	GR	N.POST	S O L D O	TRIENIOS	PAGA EXTRA	TOTAL BASIC	TOTAL COMP.	TOTAL RETR.
4676	PERSOAL EVENTUAL DE GABINETE			392.231,72			392.231,72		392.231,72
<b>T O T A L</b>				<b>392.231,72</b>			<b>392.231,72</b>		<b>392.231,72</b>





ORZAMENTOS DA COMUNIDADE AUTÓNOMA GALEGA. ANO 2015

SECCIÓN	12	CONSELLERÍA DE MEDIO RURAL E DO MAR
SERVIZO	10	SECRETARÍA XERAL TÉCNICA
PROGRAMA	722A	PROMOCIÓN SOCIAL E DIVULGACIÓN DA TECNOLOXÍA PESQUEIRA.

PERSONAL FUNCIONARIO - BÁSICAS

LIÑA	DENOMINACIÓN	GR	N.POST	S O L D O	TRIENIOS	PAGA EXTRA	OUTRAS BÁSIC.	TOTAL BASIC
1839	TECNICO	A1	2	26.617,20	3.869,20	5.174,60		35.661,00
1840	POSTO BASE SUBGRUPO A1	A1	1	13.308,60	1.934,60	2.447,02		17.690,22
9169	AXENTE EXTENSION	A2	6	69.046,56	9.463,02	15.660,54		94.170,12
8247	I.P.C. GALEGO							
0155	** ART 28 LEI ORZAMENTOS 2015							
<b>T O T A L</b>			<b>9</b>	<b>108.972,36</b>	<b>15.266,82</b>	<b>23.282,16</b>		<b>147.521,34</b>

PERSONAL FUNCIONARIO - COMPLEMENTARIAS

LIÑA	DENOMINACIÓN	NIVEL	DESTINO	ESPECÍFICO	OUTROS COMP.	TOTAL COMP.	TOTAL RETR.	
1839	TECNICO	22	12.236,16	14.898,72		27.134,88	62.795,88	
1840	POSTO BASE SUBGRUPO A1	20	5.276,40	6.083,52		11.359,92	29.050,14	
9169	AXENTE EXTENSION	22	36.708,48	44.696,16		81.404,64	175.574,76	
8247	I.P.C. GALEGO				1.011,93	1.011,93	1.011,93	
0155	** ART 28 LEI ORZAMENTOS 2015			2.346,51		2.346,51	2.346,51	
<b>T O T A L</b>				<b>54.221,04</b>	<b>63.331,89</b>	<b>1.011,93</b>	<b>118.564,86</b>	<b>266.086,20</b>

ORZAMENTOS DA COMUNIDADE AUTÓNOMA GALEGA. ANO 2015

SECCIÓN	12	CONSELLERÍA DE MEDIO RURAL E DO MAR
SERVIZO	10	SECRETARÍA XERAL TÉCNICA
PROGRAMA	723A	COMPETITIV. E MELLORA DA CALIDADE DA PROD. PESQUEIRA E DA ACUICULTURA

PERSONAL FUNCIONARIO - BÁSICAS

LIÑA	D E N O M I N A C I Ó N	GR	N.POST	S O L D O	TRINIENOS	PAGA EXTRA	OUTRAS BÁSIC.	TOTAL BASIC
1848	XEFATURA SECCION A	A1	2	26.617,20	3.869,20	5.613,12		36.099,52
4492	XEFATURA SECCION A - SERV GARD	A1	3	39.925,80	5.803,80	8.419,68		54.149,28
1852	FUNCIONARIO INSP.PESQUEIRA - VETERINARIO	A1	26	346.023,60	50.299,60	71.069,96		467.393,16
1849	TECNICO	A1	9	119.777,40	17.411,40	23.285,70		160.474,50
2092	TECNICO - VETERINARIO	A1	1	13.308,60	1.934,60	2.587,30		17.830,50
9180	XEFATURA SECCION C - X. U.O. - SERV GARD	A1	8	106.468,80	15.476,80	20.698,40		142.644,00
1850	INSPECTOR PESCA - SERV GARD	A1	7	93.160,20	13.542,20	17.129,14		123.831,54
1851	POSTO BASE SUBGRUPO A1	A1	9	119.777,40	17.411,40	22.023,18		159.211,98
1809	XEFATURA SECCION A - SERV GARD	A2	1	11.507,76	1.577,17	2.829,35		15.914,28
1855	PATRON - SERV GARD	A2	20	230.155,20	31.543,40	47.599,80		309.298,40
1856	MECANICO - SERV GARD	A2	21	241.662,96	33.120,57	48.095,67		322.879,20
1857	SUBINSPECTOR PESCA - SERV GARD	A2	18	207.139,68	28.389,06	41.224,86		276.753,60
1854	XEFE SALA OPERACIONS - SERV GARD	C1	1	8.640,24	1.193,42	2.206,02		12.039,68
3541	VIXILANTE MARINEIRO - SERV GARD	C1	61	527.054,64	72.798,62	123.614,06		723.467,32
1813	C. ESPECIFICO SERV GARD (141)							
8248	I.P.C. GALEGO							
0156	** ART 28 LEI ORZAMENTOS 2015							
<b>T O T A L</b>			<b>187</b>	<b>2.091.219,48</b>	<b>294.371,24</b>	<b>436.396,24</b>		<b>2.821.986,96</b>

PERSONAL FUNCIONARIO - COMPLEMENTARIAS

LIÑA	D E N O M I N A C I Ó N	NIVEL	DESTINO	ESPECÍFICO	OUTROS COMP.	TOTAL COMP.	TOTAL RETR.
1848	XEFATURA SECCION A	25	14.867,28	20.187,12		35.054,40	71.153,92
4492	XEFATURA SECCION A - SERV GARD	25	22.300,92	30.280,68		52.581,60	106.730,88
1852	FUNCIONARIO INSP.PESQUEIRA - VETERINARIO	24	181.871,04	274.759,68		456.630,72	924.023,88
1849	TECNICO	22	55.062,72	67.044,24		122.106,96	282.581,66
2092	TECNICO - VETERINARIO	22	6.118,08	7.449,36		13.567,44	31.397,94
9180	XEFATURA SECCION C - X. U.O. - SERV GARD	22	48.944,64	59.594,88		108.539,52	251.183,52
1850	INSPECTOR PESCA - SERV GARD	20	36.934,80	42.051,24		78.986,04	202.817,58
1851	POSTO BASE SUBGRUPO A1	20	47.487,60	54.751,68		102.239,28	261.451,26
1809	XEFATURA SECCION A - SERV GARD	25	7.433,64	10.093,56		17.527,20	33.441,48
1855	PATRON - SERV GARD	18	94.749,60	110.529,60		205.279,20	514.577,60
1856	MECANICO - SERV GARD	16	88.182,36	111.011,04		199.193,40	522.072,60
1857	SUBINSPECTOR PESCA - SERV GARD	16	75.584,88	95.152,32		170.737,20	447.490,80
1854	XEFE SALA OPERACIONS - SERV GARD	18	4.737,48	5.526,48		10.263,96	22.303,64
3541	VIXILANTE MARINEIRO - SERV GARD	14	223.267,32	307.784,04		531.051,36	1.254.518,68
1813	C. ESPECIFICO SERV GARD (141)			1.009.684,00		1.009.684,00	1.009.684,00
8248	I.P.C. GALEGO				22.459,54	22.459,54	22.459,54
0156	** ART 28 LEI ORZAMENTOS 2015			49.099,30		49.099,30	49.099,30
<b>T O T A L</b>			<b>907.542,36</b>	<b>2.156.800,62</b>	<b>22.459,54</b>	<b>3.086.802,52</b>	<b>5.908.789,48</b>




ORZAMENTOS DA COMUNIDADE AUTÓNOMA GALEGA. ANO 2015

<b>SECCIÓN</b>	12	CONSELLERÍA DE MEDIO RURAL E DO MAR
<b>SERVIZO</b>	10	SECRETARÍA XERAL TÉCNICA
<b>PROGRAMA</b>	723A	COMPETITIV. E MELLORA DA CALIDADE DA PROD. PESQUEIRA E DA ACUICULTURA

LABORAL TEMPORAL

LIÑA	D E N O M I N A C I Ó N	GR	N. POST	S O L D O	TRIENIOS	PAGA EXTRA	TOTAL BASIC.	TOTAL COMP.	TOTAL RETR.
4723	GRUPO I (A1-20)	1	9	192.873,96	12.016,80	41.509,35	246.400,11	16.722,90	263.123,01
0208	GRUPO I (TEC.CARTO.)	1	1	21.430,44	1.335,20	4.612,15	27.377,79	1.858,10	29.235,89
2560	GRUPO IV	4	10	121.732,80	13.352,00	27.611,50	162.696,30	18.581,00	181.277,30
8250	I.P.C. GALEGO							1.792,30	1.792,30
<b>T O T A L</b>			<b>20</b>	<b>336.037,20</b>	<b>26.704,00</b>	<b>73.733,00</b>	<b>436.474,20</b>	<b>38.954,30</b>	<b>475.428,50</b>





ORZAMENTOS DA COMUNIDADE AUTÓNOMA GALEGA. ANO 2015

SECCIÓN	12	CONSELLERÍA DE MEDIO RURAL E DO MAR
SERVIZO	20	SECRETARÍA XERAL DE MEDIO RURAL E MONTES
PROGRAMA	422L	CAPACITACIÓN E EXTENSIÓN AGROFORESTAL

PERSONAL FUNCIONARIO - BÁSICAS

LIÑA	D E N O M I N A C I Ó N	GR	N.POST	S O L D O	TRINIOS	PAGA EXTRA	OUTRAS BÁSIC.	TOTAL BASIC
1267	SUBDIRECTOR XERAL	A1	1	13.308,60	2.313,34	3.544,06		19.166,00
1174	XEFATURA SERVIZO A	A1	1	13.308,60	2.313,34	3.271,36		18.893,30
1214	XEFATURA SERVIZO C	A1	3	39.925,80	6.940,02	9.008,88		55.874,70
1176	XEFATURA SECCION A	A1	3	39.925,80	6.940,02	8.536,50		55.402,32
1177	XEFATURA SECCION C	A1	2	26.617,20	4.626,68	5.252,48		36.496,36
1178	XEFATURA SERVIZO A	A2	1	11.507,76	1.885,92	3.292,72		16.686,40
1215	XEFATURA SERVIZO C	A2	3	34.523,28	5.657,76	9.072,96		49.254,00
1181	XEFATURA SERVIZO C - DIRECTOR	A2	1	11.507,76	1.885,92	3.024,32		16.418,00
1182	XEFATURA SECCION A	A2	14	161.108,64	26.402,88	40.136,04		227.647,56
1217	XEFATURA SECCION C	A2	24	276.186,24	45.262,08	63.542,40		384.990,72
1185	POSTO BASE SUBGRUPO A2	A2	4	46.031,04	7.543,68	9.311,12		62.885,84
1187	XEFATURA NEGOCIADO B	C1	4	34.560,96	5.708,20	8.958,64		49.227,80
9170	POSTO BASE SUBGRUPO C1	C1	1	8.640,24	1.427,05	2.060,10		12.127,39
1219	XEFATURA NEGOCIADO B	C2	3	21.573,00	2.912,70	6.412,32		30.898,02
1189	SECRETARIA/O SUBDIRECTOR XERAL	C2	2	14.382,00	1.941,80	4.095,44		20.419,24
1190	XEFATURA DE GRUPO	C2	6	43.146,00	5.825,40	11.747,28		60.718,68
1192	POSTO BASE SUBGRUPO C2	C2	3	21.573,00	2.912,70	5.604,00		30.089,70
8251	I.P.C. GALEGO							
0136	** ART 28 LEI ORZAMENTOS 2015							
<b>T O T A L</b>			<b>76</b>	<b>817.825,92</b>	<b>132.499,49</b>	<b>196.870,62</b>		<b>1.147.196,03</b>

PERSONAL FUNCIONARIO - COMPLEMENTARIAS

LIÑA	D E N O M I N A C I Ó N	NIVEL	DESTINO	ESPECÍFICO	OUTROS COMP.	TOTAL COMP.	TOTAL RETR.
1267	SUBDIRECTOR XERAL	30	11.625,00	18.025,32		29.650,32	48.816,32
1174	XEFATURA SERVIZO A	28A	9.988,80	13.698,72		23.687,52	42.580,82
1214	XEFATURA SERVIZO C	26	25.135,20	33.886,08		59.021,28	114.895,98
1176	XEFATURA SECCION A	25	22.300,92	30.280,68		52.581,60	107.983,92
1177	XEFATURA SECCION C	22	12.236,16	14.898,72		27.134,88	63.631,24
1178	XEFATURA SERVIZO A	28A	9.988,80	13.698,72		23.687,52	40.373,92
1215	XEFATURA SERVIZO C	26	25.135,20	33.886,08		59.021,28	108.275,28
1181	XEFATURA SERVIZO C - DIRECTOR	26	8.378,40	11.295,36		19.673,76	36.091,76
1182	XEFATURA SECCION A	25	104.070,96	141.309,84		245.380,80	473.028,36
1217	XEFATURA SECCION C	22	146.833,92	178.784,64		325.618,56	710.609,28
1185	POSTO BASE SUBGRUPO A2	16	16.796,64	21.449,76		38.246,40	101.132,24
1187	XEFATURA NEGOCIADO B	18	18.949,92	22.105,92		41.055,84	90.283,64
9170	POSTO BASE SUBGRUPO C1	14	3.660,12	5.121,84		8.781,96	20.909,35
1219	XEFATURA NEGOCIADO B	18	14.212,44	16.579,44		30.791,88	61.689,90
1189	SECRETARIA/O SUBDIRECTOR XERAL	16	8.398,32	10.724,88		19.123,20	39.542,44
1190	XEFATURA DE GRUPO	14	21.960,72	30.731,04		52.691,76	113.410,44
1192	POSTO BASE SUBGRUPO C2	12	9.362,52	14.644,80		24.007,32	54.097,02
8251	I.P.C. GALEGO				8.428,20	8.428,20	8.428,20
0136	** ART 28 LEI ORZAMENTOS 2015			44.254,23		44.254,23	44.254,23
<b>T O T A L</b>			<b>469.034,04</b>	<b>566.867,61</b>	<b>8.428,20</b>	<b>1.044.329,85</b>	<b>2.191.525,88</b>



ORZAMENTOS DA COMUNIDADE AUTÓNOMA GALEGA. ANO 2015

<b>SECCIÓN</b>	12	CONSELLERÍA DE MEDIO RURAL E DO MAR
<b>SERVIZO</b>	20	SECRETARÍA XERAL DE MEDIO RURAL E MONTES
<b>PROGRAMA</b>	422L	CAPACITACIÓN E EXTENSIÓN AGROFORESTAL

LABORAL TEMPORAL

LIÑA	D E N O M I N A C I Ó N	GR	N. POST	S O L D O	TRIENIOS	PAGA EXTRA	TOTAL BASIC.	TOTAL COMP.	TOTAL RETR.
0896	GRUPO III	3	1	14.366,28	1.280,43	3.193,34	18.840,05	2.359,94	21.199,99
4801	GRUPO V (CAMAREIRA/O-LIMPADOR/A)	5	1	10.911,24	1.280,43	2.443,98	14.635,65	2.359,94	16.995,59
8253	I.P.C. GALEGO							144,53	144,53
<b>T O T A L</b>			<b>2</b>	<b>25.277,52</b>	<b>2.560,86</b>	<b>5.637,32</b>	<b>33.475,70</b>	<b>4.864,41</b>	<b>38.340,11</b>

ORZAMENTOS DA COMUNIDADE AUTÓNOMA GALEGA. ANO 2015

SECCIÓN	12	CONSELLERÍA DE MEDIO RURAL E DO MAR
SERVIZO	20	SECRETARIA XERAL DE MEDIO RURAL E MONTES
PROGRAMA	551B	ACCIÓNS PREVENTIVAS E INFRAESTRUTURA FORESTAL

PERSONAL FUNCIONARIO - BÁSICAS

LIÑA	DENOMINACIÓN	GR	N.POST	S O L D O	TRIENIOS	PAGA EXTRA	OUTRAS BÁSIC.	TOTAL BASIC
3713	SUBDIRECTOR XERAL - AC.INC.	A1	1	13.308,60	2.313,34	3.544,06		19.166,00
2045	XEFATURA SERVIZO A	A1	1	13.308,60	2.313,34	3.271,36		18.893,30
3714	XEFATURA SERVIZO A - AC.INC.	A1	2	26.617,20	4.626,68	6.542,72		37.786,60
3715	XEFATURA SERVIZO B - AC. INC.	A1	4	53.234,40	9.253,36	13.085,44		75.573,20
2469	XEFATURA SERVIZO C - AC. INC.	A1	4	53.234,40	9.253,36	12.011,84		74.499,60
2583	XEFATURA SECCION A - AC.INC.	A1	2	26.617,20	4.626,68	5.691,00		36.934,88
3719	XEFATURA SECCION A - AC.INC.	A2	9	103.569,84	16.973,28	25.801,74		146.344,86
3720	XEFATURA NEGOCIADO B	C1	8	69.121,92	11.416,40	17.917,28		98.455,60
3721	XEFATURA NEGOCIADO B	C2	1	7.191,00	970,90	2.137,44		10.299,34
3722	SECRETARIA/O SUBDIRECTOR XERAL	C2	1	7.191,00	970,90	2.047,72		10.209,62
2050	XEFATURA DE GRUPO	C2	1	7.191,00	970,90	1.957,88		10.119,78
8254	I.P.C. GALEGO							
0146	** ART 28 LEI ORZAMENTOS 2015							
<b>T O T A L</b>			<b>34</b>	<b>380.585,16</b>	<b>63.689,14</b>	<b>94.008,48</b>		<b>538.282,78</b>

PERSONAL FUNCIONARIO - COMPLEMENTARIAS

LIÑA	DENOMINACIÓN	NIVEL	DESTINO	ESPECÍFICO	OUTROS COMP.	TOTAL COMP.	TOTAL RETR.	
3713	SUBDIRECTOR XERAL - AC.INC.	30	11.625,00	22.386,00		34.011,00	53.177,00	
2045	XEFATURA SERVIZO A	28A	9.988,80	13.698,72		23.687,52	42.580,82	
3714	XEFATURA SERVIZO A - AC.INC.	28A	19.977,60	36.118,80		56.096,40	93.883,00	
3715	XEFATURA SERVIZO B - AC. INC.	28B	39.955,20	67.515,84		107.471,04	183.044,24	
2469	XEFATURA SERVIZO C - AC. INC.	26	33.513,60	62.624,16		96.137,76	170.637,36	
2583	XEFATURA SECCION A - AC.INC.	25	14.867,28	28.908,48		43.775,76	80.710,64	
3719	XEFATURA SECCION A - AC.INC.	25	66.902,76	131.723,28		198.626,04	344.970,90	
3720	XEFATURA NEGOCIADO B	18	37.899,84	44.211,84		82.111,68	180.567,28	
3721	XEFATURA NEGOCIADO B	18	4.737,48	5.526,48		10.263,96	20.563,30	
3722	SECRETARIA/O SUBDIRECTOR XERAL	16	4.199,16	5.362,44		9.561,60	19.771,22	
2050	XEFATURA DE GRUPO	14	3.660,12	5.121,84		8.781,96	18.901,74	
8254	I.P.C. GALEGO				4.574,11	4.574,11	4.574,11	
0146	** ART 28 LEI ORZAMENTOS 2015			29.067,45		29.067,45	29.067,45	
<b>T O T A L</b>				<b>247.326,84</b>	<b>394.130,43</b>	<b>4.574,11</b>	<b>646.031,38</b>	<b>1.184.314,16</b>

ORZAMENTOS DA COMUNIDADE AUTÓNOMA GALEGA. ANO 2015

<b>SECCIÓN</b>	12	CONSELLERÍA DE MEDIO RURAL E DO MAR
<b>SERVIZO</b>	20	SECRETARÍA XERAL DE MEDIO RURAL E MONTES
<b>PROGRAMA</b>	551B	ACCIÓNS PREVENTIVAS E INFRAESTRUTURA FORESTAL

PERSOAL LABORAL

LIÑA	D E N O M I N A C I Ó N	GR	N.POST	S O L D O	TRIENIOS	PAGA EXTRA	TOTAL BASIC.	TOTAL COMP.	TOTAL RETR.
1876	TECNICO SUPERIOR SPDCIF	1	1	5.357,61	320,11	1.150,76	6.828,48	1.389,70	8.218,18
1878	TECNICO FORESTAL SPDCIF	2	5	22.365,60	1.600,55	4.822,10	28.788,25	8.307,05	37.095,30
3575	CAPATAZ FORESTAL (REMUDA)	3	1	3.591,57	320,11	798,34	4.710,02	1.394,59	6.104,61
3558	CONDUTOR-MECANICO	3	1	14.366,28	1.280,43	3.193,34	18.840,05	2.806,62	21.646,67
3726	CONDUTOR-MECANICO	3	5	71.831,40	6.402,15	15.966,70	94.200,25	36.323,50	130.523,75
3576	CONDUTOR-MECANICO (REMUDA)	3	1	3.591,57	320,11	798,34	4.710,02	1.816,18	6.526,20
9401	GRUPO III (C2 14)	3	1	14.366,28	1.280,43	3.193,34	18.840,05	1.858,10	20.698,15
3727	XEFE BRIGADA	3	83	1.192.401,24	106.275,69	265.047,22	1.563.724,15	499.590,28	2.063.314,43
3728	XEFE BRIGADA - F.D.	3	51	549.510,21	48.976,32	122.145,51	720.632,04	212.623,59	933.255,63
4737	XEFE BRIGADA - F.D. - BHT	3	4	43.098,84	3.841,28	9.580,04	56.520,16	19.936,88	76.457,04
1879	XEFE BRIGADA SPDCIF	3	2	7.183,14	640,22	1.596,68	9.420,04	3.322,82	12.742,86
3729	CONDUTOR MOTOBOMBA	4	81	986.035,68	103.714,83	222.913,62	1.312.664,13	487.551,96	1.800.216,09
3730	CONDUTOR MOTOBOMBA - F.D.	4	85	776.046,60	81.627,20	175.441,70	1.033.115,50	354.372,65	1.387.488,15
1880	CONDUTOR MOTOBOMBA SPDCIF	4	249	757.786,68	79.707,39	171.314,49	1.008.808,56	346.035,30	1.354.843,86
3731	OFICIAL 2º MECANICO	4	1	12.173,28	1.280,43	2.752,02	16.205,73	5.558,78	21.764,51
4727	OFICIAL DEFENSA INCENDIOS	4	33	401.718,24	42.254,19	90.816,66	534.789,09	183.439,74	718.228,83
3577	OFICIAL DEFENSA INCENDIOS (REMUDA)	4	2	6.086,64	640,22	1.376,02	8.102,88	2.779,40	10.882,28
4728	OFICIAL DEFENSA INCENDIOS - F.D.	4	6	54.779,76	5.761,92	12.384,12	72.925,80	25.014,54	97.940,34
1881	OPERADOR-CODIFICADOR DATOS SPDCIF	4	6	18.259,92	1.920,66	4.128,06	24.308,64	3.343,74	27.652,38
3732	EMISORISTA	5	56	611.029,44	71.704,08	136.862,88	819.596,40	258.506,08	1.078.102,48
3733	EMISORISTA - F.D.	5	51	417.354,93	48.976,32	93.482,49	559.813,74	176.569,14	736.382,88
1882	EMISORISTA SPDCIF	5	67	182.763,27	21.447,37	40.937,00	245.147,64	77.321,35	322.468,99
3734	ESCOITA INCENDIOS	5	1	10.911,24	1.280,43	2.443,98	14.635,65	1.858,10	16.493,75
3735	PEON CONDUTOR	5	82	894.721,68	104.995,26	200.406,36	1.200.123,30	509.984,24	1.710.107,54
3736	PEON CONDUTOR - F.D.	5	82	671.041,26	78.746,24	150.305,18	900.092,68	354.175,22	1.254.267,90
4738	PEON CONDUTOR - F.D. - BHT	5	4	32.733,72	3.841,28	7.331,96	43.906,96	20.537,00	64.443,96
3737	PEON DEFENSA CONTRA INCENDIOS	5	393	4.288.117,32	503.208,99	960.484,14	5.751.810,45	2.365.529,88	8.117.340,33
3738	PEON DEFENSA INCEND FOREST - F.D.	5	258	2.111.324,94	247.762,56	472.911,42	2.831.998,92	1.075.625,22	3.907.624,14
4739	PEON DEFENSA INCEND FOREST - F.D. -BHT	5	28	229.136,04	26.888,96	51.323,72	307.348,72	139.558,16	446.906,88
1884	PEON SPDCIF	5	15	40.917,15	4.801,65	9.165,00	54.883,80	24.921,15	79.804,95
1885	PEON-CONDUTOR SPDCIF	5	2	5.455,62	640,22	1.222,00	7.317,84	3.422,84	10.740,68
3739	VIXILANTE FIXO	5	60	654.674,40	76.825,80	146.638,80	878.139,00	276.970,80	1.155.109,80
3740	VIXILANTE FIXO - F.D.	5	40	327.337,20	38.412,80	73.319,60	439.069,60	138.485,60	577.555,20
1887	VIXILANTE FIXO SPDCIF	5	68	185.491,08	21.767,48	41.548,00	248.806,56	78.475,40	327.281,96
0048	PLUS DE NOCTURNIDADE							1.168.413,75	1.168.413,75
1888	PLUS DE NOCTURNIDADE SPDCIF							241.780,50	241.780,50
8255	I.P.C. GALEGO							113.330,39	113.330,39
	<b>T O T A L</b>		<b>1.825</b>	<b>15.603.559,83</b>	<b>1.739.463,68</b>	<b>3.497.801,59</b>	<b>20.840.825,10</b>	<b>9.222.930,24</b>	<b>30.063.755,34</b>

ORZAMENTOS DA COMUNIDADE AUTÓNOMA GALEGA. ANO 2015

SECCIÓN	12	CONSELLERÍA DE MEDIO RURAL E DO MAR
SERVIZO	20	SECRETARÍA XERAL DE MEDIO RURAL E MONTES
PROGRAMA	551B	ACCÍONS PREVENTIVAS E INFRAESTRUTURA FORESTAL

LABORAL TEMPORAL

LIÑA	D E N O M I N A C I Ó N	GR	N. POST	S O L D O	TRIENIOS	PAGA EXTRA	TOTAL BASIC.	TOTAL COMP.	TOTAL RETR.
3583	GRUPO III (XEFE BRIGADA - F.D.)	3	1	10.774,71	960,32	2.395,01	14.130,04	4.169,09	18.299,13
3584	GRUPO III (XEFE BRIGADA)	3	1	14.366,28	1.280,43	3.193,34	18.840,05	6.019,16	24.859,21
2406	GRUPO IV (CONDUTOR MOTOBOMBA SPDCIF)	4	13	39.563,16	4.161,43	8.944,13	52.668,72	18.066,10	70.734,82
3585	GRUPO IV (CONDUTOR MOTOBOMBA)	4	1	12.173,28	1.280,43	2.752,02	16.205,73	6.019,16	22.224,89
2405	GRUPO V (EMISORISTA SPDCIF)	5	2	5.455,62	640,22	1.222,00	7.317,84	2.308,10	9.625,94
3344	GRUPO V (PEON SPDCIF)	5	1	2.727,81	320,11	611,00	3.658,92	1.661,41	5.320,33
2403	GRUPO V (VIXILANTE FIXO SPDCIF)	5	5	13.639,05	1.600,55	3.055,00	18.294,60	5.770,25	24.064,85
2424	PLUS DE NOCTURNIDADE SPDCIF							15.167,64	15.167,64
8256	I.P.C. GALEGO							720,07	720,07
<b>T O T A L</b>			<b>24</b>	<b>98.699,91</b>	<b>10.243,49</b>	<b>22.172,50</b>	<b>131.115,90</b>	<b>59.900,98</b>	<b>191.016,88</b>

ORZAMENTOS DA COMUNIDADE AUTÓNOMA GALEGA. ANO 2015

SECCIÓN	12	CONSELLERÍA DE MEDIO RURAL E DO MAR
SERVIZO	20	SECRETARÍA XERAL DE MEDIO RURAL E MONTES
PROGRAMA	561A	PLAN GALEGO DE INVESTIGACIÓN, DESENVOLVEMENTO E INNOVACIÓN TECNOLÓXICA

PERSONAL FUNCIONARIO - BÁSICAS

LIÑA	DENOMINACIÓN	GR	N.POST	S O L D O	TRIENIOS	PAGA EXTRA	OUTRAS BÁSIC.	TOTAL BASIC
3868	DIRECTOR CENTRO INVEST FOREST	A1	1	13.308,60	2.313,34	3.271,36		18.893,30
1268	XEFATURA SERVIZO A	A1	2	26.617,20	4.626,68	6.542,72		37.786,60
1269	XEFATURA SERVIZO C	A1	4	53.234,40	9.253,36	12.011,84		74.499,60
3869	XEFE DEPARTAMENTO	A1	3	39.925,80	6.940,02	9.008,88		55.874,70
1270	XEFATURA SECCION A	A1	14	186.320,40	32.386,76	39.837,00		258.544,16
1271	POSTO BASE SUBGRUPO A1	A1	4	53.234,40	9.253,36	9.943,84		72.431,60
1272	XEFATURA SECCION A	A2	2	23.015,52	3.771,84	5.733,72		32.521,08
3870	XEFATURA SECCION A	A2	4	46.031,04	7.543,68	11.467,44		65.042,16
1273	XEFATURA SECCION C	A2	6	69.046,56	11.315,52	15.885,60		96.247,68
0040	XEFATURA NEGOCIADO B	A2	1	11.507,76	1.885,92	2.417,50		15.811,18
4503	AXENTE COORDINADOR	C1	1	8.640,24	1.427,05	2.239,66		12.306,95
3872	XEFATURA NEGOCIADO B	C1	1	8.640,24	1.427,05	2.239,66		12.306,95
3875	XEFATURA DE GRUPO - AXENTE FORESTAL	C1	3	25.920,72	4.281,15	6.180,30		36.382,17
1274	XEFATURA NEGOCIADO B	C2	2	14.382,00	1.941,80	4.274,88		20.598,68
1276	XEFATURA DE GRUPO	C2	5	35.955,00	4.854,50	9.789,40		50.598,90
3874	XEFATURA DE GRUPO	C2	1	7.191,00	970,90	1.957,88		10.119,78
4301	POSTO BASE SUBGRUPO C2	C2	2	14.382,00	1.941,80	3.736,00		20.059,80
8257	I.P.C. GALEGO							
0137	** ART 28 LEI ORZAMENTOS 2015							
0147	** ART 28 LEI ORZAMENTOS 2015							
<b>T O T A L</b>			<b>56</b>	<b>637.352,88</b>	<b>106.134,73</b>	<b>146.537,68</b>		<b>890.025,29</b>

PERSONAL FUNCIONARIO - COMPLEMENTARIAS

LIÑA	DENOMINACIÓN	NIVEL	DESTINO	ESPECÍFICO	OUTROS COMP.	TOTAL COMP.	TOTAL RETR.	
3868	DIRECTOR CENTRO INVEST FOREST	28A	9.988,80	13.698,72		23.687,52	42.580,82	
1268	XEFATURA SERVIZO A	28A	19.977,60	27.397,44		47.375,04	85.161,64	
1269	XEFATURA SERVIZO C	26	33.513,60	45.181,44		78.695,04	153.194,64	
3869	XEFE DEPARTAMENTO	26	25.135,20	33.886,08		59.021,28	114.895,98	
1270	XEFATURA SECCION A	25	104.070,96	141.309,84		245.380,80	503.924,96	
1271	POSTO BASE SUBGRUPO A1	20	21.105,60	24.334,08		45.439,68	117.871,28	
1272	XEFATURA SECCION A	25	14.867,28	20.187,12		35.054,40	67.575,48	
3870	XEFATURA SECCION A	25	29.734,56	40.374,24		70.108,80	135.150,96	
1273	XEFATURA SECCION C	22	36.708,48	44.696,16		81.404,64	177.652,32	
0040	XEFATURA NEGOCIADO B	18	4.737,48	5.526,48		10.263,96	26.075,14	
4503	AXENTE COORDINADOR	18	4.737,48	5.398,32	1.442,16	11.577,96	23.884,91	
3872	XEFATURA NEGOCIADO B	18	4.737,48	5.526,48		10.263,96	22.570,91	
3875	XEFATURA DE GRUPO - AXENTE FORESTAL	14	10.980,36	28.260,00		39.240,36	75.622,53	
1274	XEFATURA NEGOCIADO B	18	9.474,96	11.052,96		20.527,92	41.126,60	
1276	XEFATURA DE GRUPO	14	18.300,60	25.609,20		43.909,80	94.508,70	
3874	XEFATURA DE GRUPO	14	3.660,12	5.121,84		8.781,96	18.901,74	
4301	POSTO BASE SUBGRUPO C2	12	6.241,68	9.763,20		16.004,88	36.064,68	
8257	I.P.C. GALEGO				6.571,84	6.571,84	6.571,84	
0137	** ART 28 LEI ORZAMENTOS 2015			126.193,88		126.193,88	126.193,88	
0147	** ART 28 LEI ORZAMENTOS 2015			9.161,58		9.161,58	9.161,58	
<b>T O T A L</b>				<b>357.972,24</b>	<b>351.968,14</b>	<b>8.014,00</b>	<b>717.954,38</b>	<b>1.607.979,67</b>

ORZAMENTOS DA COMUNIDADE AUTÓNOMA GALEGA. ANO 2015

SECCIÓN	12	CONSELLERÍA DE MEDIO RURAL E DO MAR
SERVIZO	20	SECRETARÍA XERAL DE MEDIO RURAL E MONTES
PROGRAMA	561A	PLAN GALEGO DE INVESTIGACIÓN, DESENVOLVEMENTO E INNOVACIÓN TECNOLÓXICA

PERSOAL LABORAL

LIÑA	D E N O M I N A C I Ó N	GR	N. POST	S O L D O	TRIENIOS	PAGA EXTRA	TOTAL BASIC.	TOTAL COMP.	TOTAL RETR.
3880	TITULADO SUPERIOR ESPECIALISTA	1	1	21.430,44	1.280,43	4.603,02	27.313,89	4.685,90	31.999,79
1279	CAPATAZ AGRICOLA	3	2	28.732,56	2.560,86	6.386,68	37.680,10	5.601,40	43.281,50
9739	CAPATAZ AGRICOLA	3	6	86.197,68	7.682,58	19.160,04	113.040,30	19.815,24	132.855,54
3578	GRUPO III (C1 14) (REMUDA)	3	1	3.591,57	320,11	798,34	4.710,02	464,53	5.174,55
3881	OFICIAL 1ª	3	1	14.366,28	1.280,43	3.193,34	18.840,05	4.685,90	23.525,95
3882	OFICIAL 1ª	3	1	14.366,28	1.280,43	3.193,34	18.840,05	4.685,90	23.525,95
3883	OFICIAL 1ª	3	1	14.366,28	1.280,43	3.193,34	18.840,05	4.685,90	23.525,95
1280	OFICIAL 1ª AGRARIO	3	5	71.831,40	6.402,15	15.966,70	94.200,25	14.003,50	108.203,75
2484	OFICIAL 1ª AGRARIO	3	1	14.366,28	1.280,43	3.193,34	18.840,05	2.800,70	21.640,75
9740	OFICIAL 1ª AGRARIO	3	5	71.831,40	6.402,15	15.966,70	94.200,25	16.512,70	110.712,95
1281	OFICIAL 1ª CONDUTOR	3	1	14.366,28	1.280,43	3.193,34	18.840,05	2.800,70	21.640,75
3884	ENCARGADO	3*	3	45.096,84	3.841,29	10.179,24	59.117,37	14.057,70	73.175,07
1283	ENCARGADO AGRARIO	3*	3	45.096,84	3.841,29	10.179,24	59.117,37	8.402,10	67.519,47
2486	ENCARGADO AGRARIO	3*	1	15.032,28	1.280,43	3.393,08	19.705,79	2.800,70	22.506,49
2487	ENCARGADO AGRARIO	3*	1	15.032,28	1.280,43	3.393,08	19.705,79	2.800,70	22.506,49
3579	ENCARGADO OFICIOS VARIOS (REMUDA)	3*	1	3.758,07	320,11	848,27	4.926,45	700,18	5.626,63
1286	AUXILIAR LABORATORIO	4	7	85.212,96	8.963,01	19.264,14	113.440,11	26.203,10	139.643,21
3492	AUXILIAR LABORATORIO	4	1	12.173,28	1.280,43	2.752,02	16.205,73	2.800,70	19.006,43
3885	AUXILIAR LABORATORIO	4	3	36.519,84	3.841,29	8.256,06	48.617,19	14.057,70	62.674,89
3493	AUXILIAR SANITARIO	4	2	24.346,56	2.560,86	5.504,04	32.411,46	5.601,40	38.012,86
1206	OFICIAL 2ª AGRARIO	4	3	36.519,84	3.841,29	8.256,06	48.617,19	8.402,10	57.019,29
1287	OFICIAL 2ª AGRARIO	4	2	24.346,56	2.560,86	5.504,04	32.411,46	7.486,60	39.898,06
1288	OFICIAL 2ª AGRARIO	4	4	48.693,12	5.121,72	11.008,08	64.822,92	11.202,80	76.025,72
2492	OFICIAL 2ª AGRARIO	4	2	24.346,56	2.560,86	5.504,04	32.411,46	5.601,40	38.012,86
9588	OFICIAL 2ª AGRARIO	4	1	12.173,28	1.280,43	2.752,02	16.205,73	3.302,54	19.508,27
9741	OFICIAL 2ª AGRARIO	4	8	97.386,24	10.243,44	22.016,16	129.645,84	26.420,32	156.066,16
3886	OFICIAL 2ª FORESTAL	4	1	12.173,28	1.280,43	2.752,02	16.205,73	4.685,90	20.891,63
3887	OFICIAL 2ª FORESTAL	4	3	36.519,84	3.841,29	8.256,06	48.617,19	14.057,70	62.674,89
1211	AXUDANTE TRABALLOS OU OFICIOS	5	1	10.911,24	1.280,43	2.443,98	14.635,65	2.800,70	17.436,35
1290	GARDA	5	1	10.911,24	1.280,43	2.443,98	14.635,65	1.858,10	16.493,75
3888	GARDA	5	1	10.911,24	1.280,43	2.443,98	14.635,65	2.800,70	17.436,35
1289	LIMPADORA	5	2	21.822,48	2.560,86	4.887,96	29.271,30	5.601,40	34.872,70
1291	PEON AGRARIO ESPECIALIZADO	5	4	43.644,96	5.121,72	9.775,92	58.542,60	13.210,16	71.752,76
9177	PEON AGRARIO ESPECIALIZADO	5	1	10.911,24	1.280,43	2.443,98	14.635,65	3.302,54	17.938,19
9742	PEON AGRARIO ESPECIALIZADO	5	3	32.733,72	3.841,29	7.331,94	43.906,95	11.229,90	55.136,85
3889	PEON FORESTAL	5	13	141.846,12	16.645,59	31.771,74	190.263,45	60.916,70	251.180,15
1292	TELEFONISTA	5	1	10.911,24	1.280,43	2.443,98	14.635,65	1.858,10	16.493,75
3397	PLUS DE NOCTURNIDADE							6.170,43	6.170,43
3890	PLUS DE NOCTURNIDADE							3.674,15	3.674,15
8258	I.P.C. GALEGO							7.475,07	7.475,07
	<b>T O T A L</b>		<b>98</b>	<b>1.224.477,60</b>	<b>123.561,50</b>	<b>274.653,29</b>	<b>1.622.692,39</b>	<b>360.223,96</b>	<b>1.982.916,35</b>





ORZAMENTOS DA COMUNIDADE AUTÓNOMA GALEGA. ANO 2015

SECCIÓN	12	CONSELLERÍA DE MEDIO RURAL E DO MAR
SERVIZO	20	SECRETARIA XERAL DE MEDIO RURAL E MONTES
PROGRAMA	713B	ORDENACIÓN DAS PRODUCCIÓN FORESTAIS

PERSONAL FUNCIONARIO - BÁSICAS

LIÑA	DENOMINACIÓN	GR	N.POST	S O L D O	TRIENIOS	PAGA EXTRA	OUTRAS BÁSIC.	TOTAL BASIC
3747	SUBDIRECTOR XERAL	A1	2	26.617,20	4.626,68	7.088,12		38.332,00
3748	XEFATURA SERVIZO A	A1	4	53.234,40	9.253,36	13.085,44		75.573,20
3749	XEFATURA SERVIZO B	A1	4	53.234,40	9.253,36	13.085,44		75.573,20
3750	XEFATURA SERVIZO C	A1	15	199.629,00	34.700,10	45.044,40		279.373,50
3751	XEFATURA SERVIZO C - X. DIST.- AC.INC.	A1	19	252.863,40	43.953,46	57.056,24		353.873,10
2582	XEFATURA SECCION A	A1	18	239.554,80	41.640,12	51.219,00		332.413,92
3754	POSTO BASE SUBGRUPO A1	A1	4	53.234,40	9.253,36	9.943,84		72.431,60
3752	XEFATURA SECCION A	A2	5	57.538,80	9.429,60	14.334,30		81.302,70
3756	XEFATURA SECCION A - TEC. DIST.- AC.INC.	A2	65	748.004,40	122.584,80	186.345,90		1.056.935,10
3755	XEFATURA SECCION A - TECNICO A	A2	4	46.031,04	7.543,68	11.467,44		65.042,16
3762	AXENTE TERRITORIAL MONTES	C1	63	544.335,12	89.904,15	141.098,58		775.337,85
3760	DELINEANTE	C1	3	25.920,72	4.281,15	6.718,98		36.920,85
3758	SECRETARIA/O DIRECTOR XERAL	C1	1	8.640,24	1.427,05	2.239,66		12.306,95
3761	XEFATURA NEGOCIADO B	C1	26	224.646,24	37.103,30	58.231,16		319.980,70
3763	AXENTE ZONAL MONTES	C1	125	1.080.030,00	178.381,25	268.742,50		1.527.153,75
3765	AXENTE FORESTAL MONTES	C1	200	1.728.048,00	285.410,00	412.020,00		2.425.478,00
3764	SECRETARIA/O SUBDIRECTOR XERAL	C2	1	7.191,00	970,90	2.047,72		10.209,62
3766	XEFATURA DE GRUPO	C2	3	21.573,00	2.912,70	5.873,64		30.359,34
3767	POSTO BASE SUBGRUPO C2	C2	1	7.191,00	970,90	1.868,00		10.029,90
8260	I.P.C. GALEGO							
0148	** ART 28 LEI ORZAMENTOS 2015							
<b>T O T A L</b>			<b>563</b>	<b>5.377.517,16</b>	<b>893.599,92</b>	<b>1.307.510,36</b>		<b>7.578.627,44</b>

PERSONAL FUNCIONARIO - COMPLEMENTARIAS

LIÑA	DENOMINACIÓN	NIVEL	DESTINO	ESPECÍFICO	OUTROS COMP.	TOTAL COMP.	TOTAL RETR.
3747	SUBDIRECTOR XERAL	30	23.250,00	36.050,64		59.300,64	97.632,64
3748	XEFATURA SERVIZO A	28A	39.955,20	54.794,88		94.750,08	170.323,28
3749	XEFATURA SERVIZO B	28B	39.955,20	50.073,12		90.028,32	165.601,52
3750	XEFATURA SERVIZO C	26	125.676,00	169.430,40		295.106,40	574.429,90
3751	XEFATURA SERVIZO C - X. DIST.- AC.INC.	26	159.189,60	297.464,76		456.654,36	810.527,46
2582	XEFATURA SECCION A	25	133.805,52	181.684,08		315.489,60	647.903,52
3754	POSTO BASE SUBGRUPO A1	20	21.105,60	24.334,08		45.439,68	117.871,28
3752	XEFATURA SECCION A	25	37.168,20	50.467,80		87.636,00	168.938,70
3756	XEFATURA SECCION A - TEC. DIST.- AC.INC.	25	483.186,60	939.525,60		1.422.712,20	2.479.647,30
3755	XEFATURA SECCION A - TECNICO A	25	29.734,56	40.374,24		70.108,80	135.150,96
3762	AXENTE TERRITORIAL MONTES	18	298.461,24	623.752,92		922.214,16	1.697.552,01
3760	DELINEANTE	18	14.212,44	16.579,44		30.791,88	67.712,73
3758	SECRETARIA/O DIRECTOR XERAL	18	4.737,48	5.526,48		10.263,96	22.570,91
3761	XEFATURA NEGOCIADO B	18	123.174,48	143.688,48		266.862,96	586.843,66
3763	AXENTE ZONAL MONTES	16	524.895,00	1.207.575,00		1.732.470,00	3.259.623,75
3765	AXENTE FORESTAL MONTES	14	732.024,00	1.884.000,00		2.616.024,00	5.041.502,00
3764	SECRETARIA/O SUBDIRECTOR XERAL	16	4.199,16	5.362,44		9.561,60	19.771,22
3766	XEFATURA DE GRUPO	14	10.980,36	15.365,52		26.345,88	56.705,22
3767	POSTO BASE SUBGRUPO C2	12	3.120,84	4.881,60		8.002,44	18.032,34
8260	I.P.C. GALEGO				61.068,80	61.068,80	61.068,80
0148	** ART 28 LEI ORZAMENTOS 2015			501.095,44		501.095,44	501.095,44
<b>T O T A L</b>			<b>2.808.831,48</b>	<b>5.249.836,04</b>	<b>61.068,80</b>	<b>8.119.736,32</b>	<b>15.698.363,76</b>

ORZAMENTOS DA COMUNIDADE AUTÓNOMA GALEGA. ANO 2015

SECCIÓN	12	CONSELLERÍA DE MEDIO RURAL E DO MAR
SERVIZO	20	SECRETARÍA XERAL DE MEDIO RURAL E MONTES
PROGRAMA	713B	ORDENACIÓN DAS PRODUCCIÓN FORESTAIS

PERSONAL LABORAL

LIÑA	D E N O M I N A C I Ó N	GR	N. POST	S O L D O	TRIENIOS	PAGA EXTRA	TOTAL BASIC.	TOTAL COMP.	TOTAL RETR.
2481	CAPATAZ ESTABLECIMENTO	3	1	14.366,28	1.280,43	3.193,34	18.840,05	3.743,30	22.583,35
3770	CAPATAZ ESTABLECIMENTO	3	6	86.197,68	7.682,58	19.160,04	113.040,30	16.804,20	129.844,50
3772	CONDUTOR-MECANICO	3	25	359.157,00	32.010,75	79.833,50	471.001,25	212.295,50	683.296,75
3773	OFICIAL 1ª TRACTORISTA	3	1	14.366,28	1.280,43	3.193,34	18.840,05	2.800,70	21.640,75
3776	CONDUTOR	4	1	12.173,28	1.280,43	2.752,02	16.205,73	2.800,70	19.006,43
3777	OPERADOR CODIFICADOR DATOS	4	8	97.386,24	10.243,44	22.016,16	129.645,84	17.989,60	147.635,44
3581	CELADOR 2ª (REMUDA)	5	1	2.727,81	320,11	611,00	3.658,92	700,18	4.359,10
3560	PEON FORESTAL	5	7	76.378,68	8.963,01	17.107,86	102.449,55	26.203,10	128.652,65
3779	PEON FORESTAL	5	25	272.781,00	32.010,75	61.099,50	365.891,25	70.017,50	435.908,75
9714	PEON FORESTAL	5	1	10.911,24	1.280,43	2.443,98	14.635,65	1.858,10	16.493,75
3580	VIXILANTE (REMUDA)	5	1	2.727,81	320,11	611,00	3.658,92	464,53	4.123,45
8261	I.P.C. GALEGO							6.105,60	6.105,60
<b>T O T A L</b>			<b>77</b>	<b>949.173,30</b>	<b>96.672,47</b>	<b>212.021,74</b>	<b>1.257.867,51</b>	<b>361.783,01</b>	<b>1.619.650,52</b>



ORZAMENTOS DA COMUNIDADE AUTÓNOMA GALEGA. ANO 2015

SECCIÓN	12	CONSELLERÍA DE MEDIO RURAL E DO MAR
SERVIZO	20	SECRETARÍA XERAL DE MEDIO RURAL E MONTES
PROGRAMA	713E	BENESTAR ANIMAL E SANIDADE VEXETAL

PERSONAL FUNCIONARIO - BÁSICAS

LIÑA	D E N O M I N A C I Ó N	GR	N. POST	S O L D O	TRIENIOS	PAGA EXTRA	OUTRAS BÁSIC.	TOTAL BASIC
9688	XEFATURA SERVIZO A	A1	1	13.308,60	2.313,34	3.271,36		18.893,30
9689	XEFATURA SERVIZO C	A1	4	53.234,40	9.253,36	12.011,84		74.499,60
9690	XEFATURA SECCIÓN A	A1	2	26.617,20	4.626,68	5.691,00		36.934,88
2047	XEFATURA SECCIÓN C	A1	2	26.617,20	4.626,68	5.252,48		36.496,36
4817	POSTO BASE SUBGRUPO A1	A1	1	13.308,60	2.313,34	2.485,96		18.107,90
3359	POSTO BASE SUBGRUPO A2	A2	1	11.507,76	1.885,92	2.327,78		15.721,46
9692	POSTO BASE SUBGRUPO C2	C2	1	7.191,00	970,90	1.868,00		10.029,90
8263	I.P.C. GALEGO							
<b>T O T A L</b>			<b>12</b>	<b>151.784,76</b>	<b>25.990,22</b>	<b>32.908,42</b>		<b>210.683,40</b>

PERSONAL FUNCIONARIO - COMPLEMENTARIAS

LIÑA	D E N O M I N A C I Ó N	NIVEL	DESTINO	ESPECÍFICO	OUTROS COMP.	TOTAL COMP.	TOTAL RETR.
9688	XEFATURA SERVIZO A	28A	9.988,80	13.698,72		23.687,52	42.580,82
9689	XEFATURA SERVIZO C	26	33.513,60	45.181,44		78.695,04	153.194,64
9690	XEFATURA SECCIÓN A	25	14.867,28	20.187,12		35.054,40	71.989,28
2047	XEFATURA SECCIÓN C	22	12.236,16	14.898,72		27.134,88	63.631,24
4817	POSTO BASE SUBGRUPO A1	20	5.276,40	6.083,52		11.359,92	29.467,82
3359	POSTO BASE SUBGRUPO A2	16	4.199,16	5.362,44		9.561,60	25.283,06
9692	POSTO BASE SUBGRUPO C2	12	3.120,84	4.881,60		8.002,44	18.032,34
8263	I.P.C. GALEGO				1.529,40	1.529,40	1.529,40
<b>T O T A L</b>			<b>83.202,24</b>	<b>110.293,56</b>	<b>1.529,40</b>	<b>195.025,20</b>	<b>405.708,60</b>




ORZAMENTOS DA COMUNIDADE AUTÓNOMA GALEGA. ANO 2015

SECCIÓN	12	CONSELLERÍA DE MEDIO RURAL E DO MAR
SERVIZO	20	SECRETARIA XERAL DE MEDIO RURAL E MONTES
PROGRAMA	713E	BENESTAR ANIMAL E SANIDADE VEXETAL

LABORAL TEMPORAL

LIÑA	D E N O M I N A C I Ó N	GR	N.POST	S O L D O	TRIENIOS	PAGA EXTRA	TOTAL BASIC.	TOTAL COMP.	TOTAL RETR.
2461	GRUPO I	1	1	21.430,44	1.280,43	4.603,02	27.313,89	1.858,10	29.171,99
8265	I.P.C. GALEGO							110,39	110,39
<b>T O T A L</b>			<b>1</b>	<b>21.430,44</b>	<b>1.280,43</b>	<b>4.603,02</b>	<b>27.313,89</b>	<b>1.968,49</b>	<b>29.282,38</b>



21 D.X. DE DESENVOLVIMENTO RURAL





ORZAMENTOS DA COMUNIDADE AUTÓNOMA GALEGA. ANO 2015

SECCIÓN	12	CONSELLERÍA DE MEDIO RURAL E DO MAR
SERVIZO	21	D.X. DE DESENVOLVEMENTO RURAL
PROGRAMA	551A	INFRAESTRUTURAS E EQUIPAMENTOS NO MEDIO RURAL

PERSONAL FUNCIONARIO - BÁSICAS

LIÑA	D E N O M I N A C I Ó N	GR	N.POST	S O L D O	TRIENIOS	PAGA EXTRA	OUTRAS BÁSIC.	TOTAL BASIC
1233	SUBDIRECTOR XERAL	A1	1	13.308,60	2.313,34	3.544,06		19.166,00
1234	XEFATURA SERVIZO A	A1	3	39.925,80	6.940,02	9.814,08		56.679,90
1235	XEFATURA SERVIZO B	A1	4	53.234,40	9.253,36	13.085,44		75.573,20
1236	XEFATURA SERVIZO C	A1	14	186.320,40	32.386,76	42.041,44		260.748,60
2580	XEFATURA SECCION A	A1	2	26.617,20	4.626,68	5.691,00		36.934,88
1237	XEFATURA SECCION A	A2	43	494.833,68	81.094,56	123.274,98		699.203,22
3565	XEFATURA SECCION C	A2	1	11.507,76	417,24	2.647,60		14.572,60
1239	XEFATURA SECCION C - FUNC. FAC.	A2	2	23.015,52	3.771,84	5.295,20		32.082,56
1242	XEFATURA SECCION C	C1	1	8.640,24	1.427,05	2.469,76		12.537,05
4626	SECRETARIA/O DIRECTOR XERAL	C1	1	8.640,24	1.427,05	2.239,66		12.306,95
1246	XEFATURA NEGOCIADO B	C1	32	276.487,68	45.665,60	71.669,12		393.822,40
1247	XEFATURA NEGOCIADO B - DELINEANTE	C1	9	77.762,16	12.843,45	20.156,94		110.762,55
1244	SECRETARIA/O SUBDIRECTOR XERAL	C1	1	8.640,24	1.427,05	2.149,94		12.217,23
9173	XEFATURA DE GRUPO	C1	1	8.640,24	1.427,05	2.060,10		12.127,39
1250	XEFATURA DE GRUPO	C2	16	115.056,00	15.534,40	31.326,08		161.916,48
8267	I.P.C. GALEGO							
0135	** ART 28 LEI ORZAMENTOS 2015							
<b>T O T A L</b>			<b>131</b>	<b>1.352.630,16</b>	<b>220.555,45</b>	<b>337.465,40</b>		<b>1.910.651,01</b>

PERSONAL FUNCIONARIO - COMPLEMENTARIAS

LIÑA	D E N O M I N A C I Ó N	NIVEL	DESTINO	ESPECÍFICO	OUTROS COMP.	TOTAL COMP.	TOTAL RETR.
1233	SUBDIRECTOR XERAL	30	11.625,00	18.025,32		29.650,32	48.816,32
1234	XEFATURA SERVIZO A	28A	29.966,40	41.096,16		71.062,56	127.742,46
1235	XEFATURA SERVIZO B	28B	39.955,20	50.073,12		90.028,32	165.601,52
1236	XEFATURA SERVIZO C	26	117.297,60	158.135,04		275.432,64	536.181,24
2580	XEFATURA SECCION A	25	14.867,28	20.187,12		35.054,40	71.989,28
1237	XEFATURA SECCION A	25	319.646,52	434.023,08		753.669,60	1.452.872,82
3565	XEFATURA SECCION C	22	6.118,08	7.449,36		13.567,44	28.140,04
1239	XEFATURA SECCION C - FUNC. FAC.	22	12.236,16	14.898,72		27.134,88	59.217,44
1242	XEFATURA SECCION C	22	6.118,08	7.449,36		13.567,44	26.104,49
4626	SECRETARIA/O DIRECTOR XERAL	18	4.737,48	5.526,48		10.263,96	22.570,91
1246	XEFATURA NEGOCIADO B	18	151.599,36	176.847,36		328.446,72	722.269,12
1247	XEFATURA NEGOCIADO B - DELINEANTE	18	42.637,32	49.738,32		92.375,64	203.138,19
1244	SECRETARIA/O SUBDIRECTOR XERAL	16	4.199,16	5.362,44		9.561,60	21.778,83
9173	XEFATURA DE GRUPO	14	3.660,12	5.121,84		8.781,96	20.909,35
1250	XEFATURA DE GRUPO	14	58.561,92	81.949,44		140.511,36	302.427,84
8267	I.P.C. GALEGO				14.415,99	14.415,99	14.415,99
0135	** ART 28 LEI ORZAMENTOS 2015			213.386,35		213.386,35	213.386,35
<b>T O T A L</b>			<b>823.225,68</b>	<b>862.496,81</b>	<b>14.415,99</b>	<b>1.700.138,48</b>	<b>3.610.789,49</b>

ORZAMENTOS DA COMUNIDADE AUTÓNOMA GALEGA. ANO 2015

<b>SECCIÓN</b>	12	CONSELLERÍA DE MEDIO RURAL E DO MAR
<b>SERVIZO</b>	21	D.X. DE DESENVOLVEMENTO RURAL
<b>PROGRAMA</b>	551A	INFRAESTRUTURAS E EQUIPAMENTOS NO MEDIO RURAL

PERSONAL LABORAL


LIÑA	D E N O M I N A C I Ó N	GR	N.POST	S O L D O	TRIENIOS	PAGA EXTRA	TOTAL BASIC.	TOTAL COMP.	TOTAL RETR.
1254	AXUDANTE DESENVOLVEMENTO RURAL	2	1	17.892,48	1.280,43	3.857,66	23.030,57	1.858,10	24.888,67
2055	GRUPO III (C1 14)	3	1	14.366,28	1.280,43	3.193,34	18.840,05	1.858,10	20.698,15
1260	MESTRE INDUSTRIAL	3*	1	15.032,28	1.280,43	3.393,08	19.705,79	1.858,10	21.563,89
1261	OPERADOR MAQUINA BASICA	4	1	12.173,28	1.280,43	2.752,02	16.205,73	1.858,10	18.063,83
8268	I.P.C. GALEGO							322,45	322,45
<b>T O T A L</b>			<b>4</b>	<b>59.464,32</b>	<b>5.121,72</b>	<b>13.196,10</b>	<b>77.782,14</b>	<b>7.754,85</b>	<b>85.536,99</b>

ORZAMENTOS DA COMUNIDADE AUTÓNOMA GALEGA. ANO 2015

SECCIÓN	12	CONSELLERÍA DE MEDIO RURAL E DO MAR
SERVIZO	21	D.X. DE DESENVOLVEMENTO RURAL
PROGRAMA	551A	INFRAESTRUTURAS E EQUIPAMENTOS NO MEDIO RURAL

LABORAL TEMPORAL

LIÑA	D E N O M I N A C I Ó N	GR	N.POST	S O L D O	TRIENIOS	PAGA EXTRA	TOTAL BASIC.	TOTAL COMP.	TOTAL RETR.
3522	TITULADO SUPERIOR	1	1	21.430,44	1.280,43	4.603,02	27.313,89	1.858,10	29.171,99
8269	I.P.C. GALEGO							110,39	110,39
<b>T O T A L</b>			<b>1</b>	<b>21.430,44</b>	<b>1.280,43</b>	<b>4.603,02</b>	<b>27.313,89</b>	<b>1.968,49</b>	<b>29.282,38</b>



---

**22 D.X. DE PRODUCCIÓN AGROPECUARIA**



ORZAMENTOS DA COMUNIDADE AUTÓNOMA GALEGA. ANO 2015

SECCIÓN	12	CONSELLERÍA DE MEDIO RURAL E DO MAR
SERVIZO	22	D.X. DE PRODUCCIÓN AGROPECUARIA
PROGRAMA	713D	MELLORA DA CALIDADE NA PRODUCCIÓN AGROALIMENTARIA

PERSONAL FUNCIONARIO - BÁSICAS

LIÑA	D E N O M I N A C I Ó N	GR	N.POST	S O L D O	TRIENIOS	PAGA EXTRA	OUTRAS BÁSIC.	TOTAL BASIC
1338	SUBDIRECTOR XERAL	A1	1	13.308,60	2.313,34	3.544,06		19.166,00
1339	XEFATURA SERVIZO A	A1	3	39.925,80	6.940,02	9.814,08		56.679,90
1179	XEFATURA SERVIZO B	A1	4	53.234,40	9.253,36	13.085,44		75.573,20
1341	XEFATURA SERVIZO C	A1	12	159.703,20	27.760,08	36.035,52		223.498,80
1344	XEFATURA SECCION C	A1	1	13.308,60	2.313,34	2.626,24		18.248,18
0894	XEFATURA SECCION C - VETERINARIO	A1	4	53.234,40	9.253,36	10.504,96		72.992,72
1342	XEFATURA SECCION A	A2	16	184.124,16	30.174,72	45.869,76		260.168,64
1345	INSPECTOR	A2	6	69.046,56	11.315,52	15.885,60		96.247,68
1346	XEFATURA SECCION C	A2	3	34.523,28	5.657,76	7.942,80		48.123,84
1348	XEFATURA NEGOCIADO B	C1	6	51.841,44	8.562,30	13.437,96		73.841,70
1343	XEFATURA NEGOCIADO B	C2	2	14.382,00	1.941,80	4.274,88		20.598,68
1352	SECRETARIA/O SUBDIRECTOR XERAL	C2	1	7.191,00	970,90	2.047,72		10.209,62
1354	XEFATURA DE GRUPO	C2	3	21.573,00	2.912,70	5.873,64		30.359,34
8270	I.P.C. GALEGO							
0142	** ART 28 LEI ORZAMENTOS 2015							
<b>T O T A L</b>			<b>62</b>	<b>715.396,44</b>	<b>119.369,20</b>	<b>170.942,66</b>		<b>1.005.708,30</b>

PERSONAL FUNCIONARIO - COMPLEMENTARIAS

LIÑA	D E N O M I N A C I Ó N	NIVEL	DESTINO	ESPECÍFICO	OUTROS COMP.	TOTAL COMP.	TOTAL RETR.	
1338	SUBDIRECTOR XERAL	30	11.625,00	18.025,32		29.650,32	48.816,32	
1339	XEFATURA SERVIZO A	28A	29.966,40	41.096,16		71.062,56	127.742,46	
1179	XEFATURA SERVIZO B	28B	39.955,20	50.073,12		90.028,32	165.601,52	
1341	XEFATURA SERVIZO C	26	100.540,80	135.544,32		236.085,12	459.583,92	
1344	XEFATURA SECCION C	22	6.118,08	7.449,36		13.567,44	31.815,62	
0894	XEFATURA SECCION C - VETERINARIO	22	24.472,32	29.797,44		54.269,76	127.262,48	
1342	XEFATURA SECCION A	25	118.938,24	161.496,96		280.435,20	540.603,84	
1345	INSPECTOR	22	36.708,48	44.696,16		81.404,64	177.652,32	
1346	XEFATURA SECCION C	22	18.354,24	22.348,08		40.702,32	88.826,16	
1348	XEFATURA NEGOCIADO B	18	28.424,88	33.158,88		61.583,76	135.425,46	
1343	XEFATURA NEGOCIADO B	18	9.474,96	11.052,96		20.527,92	41.126,60	
1352	SECRETARIA/O SUBDIRECTOR XERAL	16	4.199,16	5.362,44		9.561,60	19.771,22	
1354	XEFATURA DE GRUPO	14	10.980,36	15.365,52		26.345,88	56.705,22	
8270	I.P.C. GALEGO				7.647,15	7.647,15	7.647,15	
0142	** ART 28 LEI ORZAMENTOS 2015			69.523,20		69.523,20	69.523,20	
<b>T O T A L</b>				<b>439.758,12</b>	<b>505.943,52</b>	<b>7.647,15</b>	<b>953.348,79</b>	<b>1.959.057,09</b>



ORZAMENTOS DA COMUNIDADE AUTÓNOMA GALEGA. ANO 2015

SECCIÓN	12	CONSELLERÍA DE MEDIO RURAL E DO MAR
SERVIZO	22	D.X. DE PRODUCCIÓN AGROPECUARIA
PROGRAMA	713D	MELLORA DA CALIDADE NA PRODUCCIÓN AGROALIMENTARIA

LABORAL TEMPORAL

LIÑA	D E N O M I N A C I Ó N	GR	N.POST	S O L D O	TRIENIOS	PAGA EXTRA	TOTAL BASIC.	TOTAL COMP.	TOTAL RETR.
2462	GRUPO I	1	1	21.430,44	1.280,43	4.603,02	27.313,89	1.858,10	29.171,99
2463	GRUPO IV	4	1	12.173,28	1.280,43	2.752,02	16.205,73	1.858,10	18.063,83
8272	I.P.C. GALEGO							178,74	178,74
<b>T O T A L</b>			<b>2</b>	<b>33.603,72</b>	<b>2.560,86</b>	<b>7.355,04</b>	<b>43.519,62</b>	<b>3.894,94</b>	<b>47.414,56</b>



ORZAMENTOS DA COMUNIDADE AUTÓNOMA GALEGA. ANO 2015

SECCIÓN	12	CONSELLERÍA DE MEDIO RURAL E DO MAR
SERVIZO	22	D.X. DE PRODUCCIÓN AGROPECUARIA
PROGRAMA	713E	BENESTAR ANIMAL E SANIDADE VEXETAL

PERSONAL FUNCIONARIO - BÁSICAS

LIÑA	D E N O M I N A C I Ó N	GR	N.POST	S O L D O	TRINIOS	PAGA EXTRA	OUTRAS BÁSIC.	TOTAL BASIC
1296	SUBDIRECTOR XERAL	A1	2	26.617,20	4.626,68	7.088,12		38.332,00
4744	SUBDIRECTOR XERAL - VETERINARIO	A1	1	13.308,60	2.313,34	3.544,06		19.166,00
1297	XEFATURA SERVIZO A	A1	5	66.543,00	11.566,70	16.356,80		94.466,50
4745	XEFATURA SERVIZO A - VETERINARIO	A1	5	66.543,00	11.566,70	16.356,80		94.466,50
1298	XEFATURA SERVIZO B	A1	4	53.234,40	9.253,36	13.085,44		75.573,20
4746	XEFATURA SERVIZO B - VETERINARIO	A1	4	53.234,40	9.253,36	13.085,44		75.573,20
1299	XEFATURA SERVIZO C	A1	13	173.011,80	30.073,42	39.038,48		242.123,70
1300	XEFATURA SERVIZO C - VETERINARIO	A1	44	585.578,40	101.786,96	132.130,24		819.495,60
4743	XEFATURA SERVIZO C - VETERINARIO	A1	4	53.234,40	9.253,36	12.011,84		74.499,60
3267	XEFATURA SECCION A	A1	1	13.308,60	2.313,34	2.845,50		18.467,44
2478	XEFATURA SECCION A - VETERINARIO	A1	10	133.086,00	23.133,40	28.455,00		184.674,40
4742	TECNICO INSPECTOR - VETERINARIO	A1	17	226.246,20	39.326,78	47.130,80		312.703,78
1305	XEFATURA SECCIÓN C - VETERINARIO	A1	177	2.355.622,20	409.461,18	490.714,80		3.255.798,18
3491	RESPONSABLE AREA	A1	1	13.308,60	2.313,34	2.626,24		18.248,18
4741	XEFATURA SECCION C - VETERINARIO	A1	10	133.086,00	23.133,40	26.262,40		182.481,80
9432	TECNICO	A1	1	13.308,60	2.313,34	2.485,96		18.107,90
1180	XEFATURA SERVIZO C	A2	15	172.616,40	28.288,80	45.364,80		246.270,00
1183	XEFATURA SECCION A	A2	76	874.589,76	143.329,92	217.881,36		1.235.801,04
1184	XEFATURA SECCION C	A2	38	437.294,88	71.664,96	100.608,80		609.568,64
3567	XEFATURA NEGOCIADO B	A2	1	11.507,76	417,24	2.417,50		14.342,50
1307	POSTO BASE SUBGRUPO A2	A2	1	11.507,76	1.885,92	2.327,78		15.721,46
2049	XEFATURA SECCION C	C1	2	17.280,48	2.854,10	4.939,52		25.074,10
1309	SECRETARIA/O DIRECTOR XERAL	C1	1	8.640,24	1.427,05	2.239,66		12.306,95
1311	XEFATURA NEGOCIADO B	C1	28	241.926,22	39.957,40	62.710,48		344.594,60
	<b>S U M A E S E G U E</b>		<b>461</b>	<b>5.754.635,40</b>	<b>981.514,05</b>	<b>1.291.707,82</b>		<b>8.027.857,27</b>

PERSONAL FUNCIONARIO - COMPLEMENTARIAS

LIÑA	D E N O M I N A C I Ó N	NIVEL	DESTINO	ESPECÍFICO	OUTROS COMP.	TOTAL COMP.	TOTAL RETR.
1296	SUBDIRECTOR XERAL	30	23.250,00	36.050,64		59.300,64	97.632,64
4744	SUBDIRECTOR XERAL - VETERINARIO	30	11.625,00	18.025,32		29.650,32	48.816,32
1297	XEFATURA SERVIZO A	28A	49.944,00	68.493,60		118.437,60	212.904,10
4745	XEFATURA SERVIZO A - VETERINARIO	28A	49.944,00	68.493,60		118.437,60	212.904,10
1298	XEFATURA SERVIZO B	28B	39.955,20	50.073,12		90.028,32	165.601,52
4746	XEFATURA SERVIZO B - VETERINARIO	28B	39.955,20	50.073,12		90.028,32	165.601,52
1299	XEFATURA SERVIZO C	26	108.919,20	146.839,68		255.758,88	497.882,58
1300	XEFATURA SERVIZO C - VETERINARIO	26	368.649,60	620.315,52		988.965,12	1.808.460,72
4743	XEFATURA SERVIZO C - VETERINARIO	26	33.513,60	45.181,44		78.695,04	153.194,64
3267	XEFATURA SECCION A	25	7.433,64	10.093,56		17.527,20	35.994,64
2478	XEFATURA SECCION A - VETERINARIO	25	74.336,40	128.568,00		202.904,40	387.578,80
4742	TECNICO INSPECTOR - VETERINARIO	24	118.915,68	155.241,96		274.157,64	586.861,42
1305	XEFATURA SECCIÓN C - VETERINARIO	24	1.238.122,08	1.870.479,36		3.108.601,44	6.364.399,62
3491	RESPONSABLE AREA	22	6.118,08	7.449,36		13.567,44	31.815,62
4741	XEFATURA SECCION C - VETERINARIO	22	61.180,80	74.493,60		135.674,40	318.156,20
9432	TECNICO	20	5.276,40	6.083,52		11.359,92	29.467,82
1180	XEFATURA SERVIZO C	26	125.676,00	169.430,40		295.106,40	541.376,40
1183	XEFATURA SECCION A	25	564.956,64	767.110,56		1.332.067,20	2.567.868,24
1184	XEFATURA SECCION C	22	232.487,04	283.075,68		515.562,72	1.125.131,36
3567	XEFATURA NEGOCIADO B	18	4.737,48	5.526,48		10.263,96	24.606,46
1307	POSTO BASE SUBGRUPO A2	16	4.199,16	5.362,44		9.561,60	25.283,06
2049	XEFATURA SECCION C	22	12.236,16	14.898,72		27.134,88	52.208,98
1309	SECRETARIA/O DIRECTOR XERAL	18	4.737,48	5.526,48		10.263,96	22.570,91
1311	XEFATURA NEGOCIADO B	18	132.649,44	154.741,44		287.390,88	631.985,48
	<b>S U M A E S E G U E</b>		<b>3.318.818,28</b>	<b>4.761.627,60</b>		<b>8.080.445,88</b>	<b>16.108.303,15</b>



ORZAMENTOS DA COMUNIDADE AUTÓNOMA GALEGA. ANO 2015

SECCIÓN	12	CONSELLERÍA DE MEDIO RURAL E DO MAR
SERVIZO	22	D.X. DE PRODUCCIÓN AGROPECUARIA
PROGRAMA	713E	BENESTAR ANIMAL E SANIDADE VEXETAL

PERSOAL LABORAL

LIÑA	D E N O M I N A C I Ó N	GR	N.POST	S O L D O	TRIENIOS	PAGA EXTRA	TOTAL BASIC.	TOTAL COMP.	TOTAL RETR.
1320	CAPATAZ AGRICOLA	3	1	14.366,28	1.280,43	3.193,34	18.840,05	1.858,10	20.698,15
9743	CAPATAZ AGRICOLA	3	1	14.366,28	1.280,43	3.193,34	18.840,05	5.187,74	24.027,79
9435	GRUPO III (C1 14)	3	1	14.366,28	1.280,43	3.193,34	18.840,05	1.858,10	20.698,15
9429	GRUPO III (C2 14)	3	1	14.366,28	1.280,43	3.193,34	18.840,05	1.858,10	20.698,15
1323	OFICIAL 1º TRACTORISTA	3	1	14.366,28	1.280,43	3.193,34	18.840,05	5.187,74	24.027,79
1325	AXUDANTE TECNICO LABORATORIO	3*	6	90.193,68	7.682,58	20.358,48	118.234,74	22.459,80	140.694,54
1327	CONTROLADOR PECUARIO	3*	6	90.193,68	7.682,58	20.358,48	118.234,74	17.101,56	135.336,30
2488	CONTROLADOR PECUARIO	3*	2	30.064,56	2.560,86	6.786,16	39.411,58	9.470,92	48.882,50
3568	CONTROLADOR PECUARIO	3*	3	45.096,84	3.841,29	10.179,24	59.117,37	5.574,30	64.691,67
9746	CONTROLADOR PECUARIO	3*	1	15.032,28	1.280,43	3.393,08	19.705,79	4.685,90	24.391,69
1330	AUXILIAR LABORATORIO	4	5	60.866,40	6.402,15	13.760,10	81.028,65	18.716,50	99.745,15
9744	AUXILIAR LABORATORIO	4	1	12.173,28	1.280,43	2.752,02	16.205,73	4.685,90	20.891,63
1332	OFICIAL 2º AGRARIO	4	5	60.866,40	6.402,15	13.760,10	81.028,65	25.938,70	106.967,35
9570	OFICIAL 2º AGRARIO	4	1	12.173,28	1.280,43	2.752,02	16.205,73	1.858,10	18.063,83
9745	OFICIAL 2º AGRARIO	4	1	12.173,28	1.280,43	2.752,02	16.205,73	3.743,30	19.949,03
1333	LIMPADORA	5	1	10.911,24	1.280,43	2.443,98	14.635,65	4.685,90	19.321,55
1335	PEON AGRARIO ESPECIALIZADO	5	2	21.822,48	2.560,86	4.887,96	29.271,30	10.375,48	39.646,78
8275	I.P.C. GALEGO							3.211,58	3.211,58
<b>T O T A L</b>			<b>39</b>	<b>533.398,80</b>	<b>49.936,77</b>	<b>120.150,34</b>	<b>703.485,91</b>	<b>148.457,72</b>	<b>851.943,63</b>

ORZAMENTOS DA COMUNIDADE AUTÓNOMA GALEGA. ANO 2015

SECCIÓN	12	CONSELLERÍA DE MEDIO RURAL E DO MAR
SERVIZO	22	D.X. DE PRODUCCIÓN AGROPECUARIA
PROGRAMA	713E	BENESTAR ANIMAL E SANIDADE VEXETAL

LABORAL TEMPORAL

LIÑA	D E N O M I N A C I Ó N	GR	N.POST	S O L D O	TRIENIOS	PAGA EXTRA	TOTAL BASIC.	TOTAL COMP.	TOTAL RETR.	
4307	GRUPO I	1	73	1.564.422,12		320.442,26	1.884.864,38	135.641,30	2.020.505,68	
4748	GRUPO I	1	15	321.456,60	19.206,45	69.045,30	409.708,35	27.871,50	437.579,85	
3277	GRUPO I (A1-20)	1	9	192.873,96	11.523,87	41.427,18	245.825,01	16.722,90	262.547,91	
3586	GRUPO I (A1-22)	1	1	21.430,44	1.280,43	4.603,02	27.313,89	1.858,10	29.171,99	
2369	GRUPO II	2	2	35.784,96	2.560,86	7.715,32	46.061,14	3.716,20	49.777,34	
2051	GRUPO II (A2-16)	2	5	89.462,40	6.402,15	19.288,30	115.152,85	9.290,50	124.443,35	
2052	GRUPO II (A2-18)	2	1	17.892,48	1.280,43	3.857,66	23.030,57	1.858,10	24.888,67	
3587	GRUPO II (A2-22)	2	2	35.784,96	2.560,86	7.715,32	46.061,14	3.716,20	49.777,34	
4719	GRUPO III	3	1	14.366,28	1.280,43	3.193,34	18.840,05	1.858,10	20.698,15	
2054	GRUPO III* (AXUDANTE TECNICO LABORATO)	3*	1	15.032,28	1.280,43	3.393,08	19.705,79	3.743,30	23.449,09	
0039	GRUPO III* (C1-18I)	3*	1	15.032,28	1.280,43	3.393,08	19.705,79	4.307,30	24.013,09	
2053	GRUPO IV (AUXILIAR LABORATORIO)	4	27	328.678,56	34.571,61	74.304,54	437.554,71	101.069,10	538.623,81	
3279	GRUPO IV (C2-12)	4	17	206.945,76	21.767,31	46.784,34	275.497,41	31.587,70	307.085,11	
8276	I.P.C. GALEGO							14.804,94	14.804,94	
2464	GRUPO V	5	1	10.911,24	1.280,43	2.443,98	14.635,65	4.685,90	19.321,55	
8277	I.P.C. GALEGO							73,11	73,11	
<b>T O T A L</b>				<b>156</b>	<b>2.870.074,32</b>	<b>106.275,69</b>	<b>607.606,72</b>	<b>3.583.956,73</b>	<b>362.804,25</b>	<b>3.946.760,98</b>

ORZAMENTOS DA COMUNIDADE AUTÓNOMA GALEGA. ANO 2015

CONSELLERÍA DE MEDIO RURAL E DO MAR																			
ALTOS CARGOS	PRESIDENTE		CONSELLEIRO	DIREC.XERAL			DELEGADOS TERRITORIAIS					CONSELLEIROS (CONSELLO C.)				OUTROS	TOTAL		
N. POSTOS			1	6													7		
FUNCIONARIOS	30	28A	28B	27	26	25	24	23	22	21	20	19	18	16	14	12	10	TOTAL	
SUBGRUPO A1	23	65	35		145	85	242		48		49							692	
SUBGRUPO A2		1			19	305			86		1		31	53				496	
SUBGRUPO C1						1			4		9		324	129	356			823	
SUBGRUPO C2											1		22	15	67	191		296	
AGRUPACIÓNS PROFESIONAIS															1	27	37	65	
T O T A L	23	66	35		164	391	242		138		60		377	197	424	218	37	2.372	
DOCENTE	30	28A	28B	27	26	25	24	23	22	21	20	19	18	16	14	12	10	TOTAL	
SUBGRUPO A1							67											67	
SUBGRUPO A2							16											16	
T O T A L							83											83	
LABORAL																		TOTAL	
GRUPO I																		120	
GRUPO II																		37	
GRUPO III																		365	
GRUPO IV																		776	
GRUPO V																		1.360	
GRUPO VIII																			
T O T A L																		2.658	
O U T R O S	GABINETE	CONTRATADO	EVENTUAL	VARIOS															TOTAL
N. POSTOS																			
<b>T O T A L</b>																			<b>5.120</b>

