


ANEXO DE PERSOAL
11 CONSELLERÍA DE TRABALLO E BENESTAR



01 SECRETARIA XERAL TECNICA

ORZAMENTOS DA COMUNIDADE AUTÓNOMA GALEGA. ANO 2015

SECCIÓN	11	CONSELLERÍA DE TRABALLO E BENESTAR
SERVIZO	01	SECRETARÍA XERAL TÉCNICA
PROGRAMA	311A	DIRECCIÓN E SERVIZOS XERAIS DE PROMOCIÓN SOCIAL

PERSONAL FUNCIONARIO - BÁSICAS

LIÑA	DENOMINACIÓN	GR	N.POST	S O L D O	TRIENIOS	PAGA EXTRA	OUTRAS BÁSIC.	TOTAL BASIC
2077	SUBDIRECTOR XERAL	A1	4	53.234,40	9.437,60	14.195,20		76.867,20
2079	XEFATURA SERVIZO A	A1	9	119.777,40	21.234,60	29.484,90		170.496,90
2078	XEFE TERRITORIAL	A1	4	53.234,40	9.437,60	13.104,40		75.776,40
2080	XEFATURA SERVIZO B	A1	8	106.468,80	18.875,20	26.208,80		151.552,80
4311	ARQUITECTO SUP. FUNC. FAC.	A1	3	39.925,80	7.078,20	9.023,10		56.027,10
2639	XEFATURA SERVIZO C - FUNC. FAC.	A1	1	13.308,60	2.359,40	3.007,70		18.675,70
2117	DIRECTOR CENTRO	A1	2	26.617,20	4.718,80	5.700,48		37.036,48
2081	XEFATURA SECCION A	A1	17	226.246,20	40.109,80	48.454,08		314.810,08
9846	XEFATURA SECCION A - INSPECT. SERV.	A1	12	159.703,20	28.312,80	34.202,88		222.218,88
2644	XEFATURA SECCION A - INSPECTOR	A1	4	53.234,40	9.437,60	11.400,96		74.072,96
2083	POSTO BASE SUBGRUPO A1	A1	14	186.320,40	33.031,60	34.869,80		254.221,80
2082	XEFATURA SECCION A	A2	3	34.523,28	5.770,44	8.614,29		48.908,01
4631	XEFATURA SECCION A - HABILITADO	A2	2	23.015,52	3.846,96	5.742,86		32.605,34
3014	ARQUITECTO TÉCNICO	A2	2	23.015,52	3.846,96	5.304,34		32.166,82
2086	XEFATURA SECCION C - ARQUITEC TEC	A2	3	34.523,28	5.770,44	7.956,51		48.250,23
9096	XEFATURA NEGOCIADO B	A2	11	126.585,36	21.158,28	26.642,77		174.386,41
2087	POSTO BASE SUBGRUPO A2	A2	2	23.015,52	3.846,96	4.664,70		31.527,18
2090	XEFATURA NEGOCIADO A - HABILITADO	C1	1	8.640,24	1.455,47	2.333,57		12.429,28
2093	XEFATURA NEGOCIADO B	C1	7	60.481,68	10.188,29	15.706,25		86.376,22
4630	XEFATURA NEGOCIADO B - HABILITADO	C1	4	34.560,96	5.821,88	8.975,00		49.357,84
9847	SECRETARIA/O SUBDIRECTOR XERAL	C1	2	17.280,48	2.910,94	4.308,06		24.499,48
2095	POSTO BASE SUBGRUPO C1	C1	11	95.042,64	16.010,17	22.706,09		133.758,90
9001	XEFATURA NEGOCIADO B	C2	2	14.382,00	1.980,46	4.281,26		20.643,72
2098	SECRETARIA/O SUBDIRECTOR XERAL	C2	3	21.573,00	2.970,69	6.152,73		30.696,42
S U M A E S E G U E			131	1.554.710,28	269.611,14	353.040,73		2.177.362,15

PERSONAL FUNCIONARIO - COMPLEMENTARIAS

LIÑA	DENOMINACIÓN	NIVEL	DESTINO	ESPECÍFICO	OUTROS COMP.	TOTAL COMP.	TOTAL RETR.
2077	SUBDIRECTOR XERAL	30	46.500,00	72.101,28		118.601,28	195.468,48
2079	XEFATURA SERVIZO A	28A	89.899,20	123.288,48		213.187,68	383.684,58
2078	XEFE TERRITORIAL	28A	39.955,20	64.500,48		104.455,68	180.232,08
2080	XEFATURA SERVIZO B	28B	79.910,40	100.146,24		180.056,64	331.609,44
4311	ARQUITECTO SUP. FUNC. FAC.	26	25.135,20	33.886,08		59.021,28	115.048,38
2639	XEFATURA SERVIZO C - FUNC. FAC.	26	8.378,40	11.295,36		19.673,76	38.349,46
2117	DIRECTOR CENTRO	25	14.867,28	20.187,12		35.054,40	72.090,88
2081	XEFATURA SECCION A	25	126.371,88	171.590,52		297.962,40	612.772,48
9846	XEFATURA SECCION A - INSPECT. SERV.	25	89.203,68	121.122,72		210.326,40	432.545,28
2644	XEFATURA SECCION A - INSPECTOR	25	29.734,56	40.374,24		70.108,80	144.181,76
2083	POSTO BASE SUBGRUPO A1	20	73.869,60	85.169,28		159.038,88	413.260,68
2082	XEFATURA SECCION A	25	22.300,92	30.280,68		52.581,60	101.489,61
4631	XEFATURA SECCION A - HABILITADO	25	14.867,28	21.672,00		36.539,28	69.144,62
3014	ARQUITECTO TÉCNICO	22	12.236,16	14.898,72		27.134,88	59.301,70
2086	XEFATURA SECCION C - ARQUITEC TEC	22	18.354,24	22.348,08		40.702,32	88.952,55
9096	XEFATURA NEGOCIADO B	18	52.112,28	60.791,28		112.903,56	287.289,97
2087	POSTO BASE SUBGRUPO A2	16	8.398,32	10.724,88		19.123,20	50.650,38
2090	XEFATURA NEGOCIADO A - HABILITADO	20	5.276,40	6.749,76		12.026,16	24.455,44
2093	XEFATURA NEGOCIADO B	18	33.162,36	38.685,36		71.847,72	158.223,94
4630	XEFATURA NEGOCIADO B - HABILITADO	18	18.949,92	25.075,68		44.025,60	93.383,44
9847	SECRETARIA/O SUBDIRECTOR XERAL	16	8.398,32	10.724,88		19.123,20	43.622,68
2095	POSTO BASE SUBGRUPO C1	14	40.261,32	56.340,24		96.601,56	230.360,46
9001	XEFATURA NEGOCIADO B	18	9.474,96	11.052,96		20.527,92	41.171,64
2098	SECRETARIA/O SUBDIRECTOR XERAL	16	12.597,48	16.087,32		28.684,80	59.381,22
S U M A E S E G U E			880.215,36	1.169.093,64		2.049.309,00	4.226.671,15

ORZAMENTOS DA COMUNIDADE AUTÓNOMA GALEGA. ANO 2015

SECCIÓN	11	CONSELLERÍA DE TRABALLO E BENESTAR
SERVIZO	01	SECRETARÍA XERAL TÉCNICA
PROGRAMA	311A	DIRECCIÓN E SERVIZOS XERAIS DE PROMOCIÓN SOCIAL

PERSOAL DE GABINETE

LIÑA	D E N O M I N A C I Ó N	GR	N.POST	S O L D O	TRIENIOS	PAGA EXTRA	TOTAL BASIC	TOTAL COMP.	TOTAL RETR.
3607	PERSOAL EVENTUAL DE GABINETE			375.872,06			375.872,06		375.872,06
T O T A L				375.872,06			375.872,06		375.872,06

ORZAMENTOS DA COMUNIDADE AUTÓNOMA GALEGA. ANO 2015

SECCIÓN	11	CONSELLERÍA DE TRABALLO E BENESTAR
SERVIZO	01	SECRETARÍA XERAL TÉCNICA
PROGRAMA	311A	DIRECCIÓN E SERVIZOS XERAIS DE PROMOCIÓN SOCIAL

LABORAL TEMPORAL

LIÑA	D E N O M I N A C I Ó N	GR	N. POST	S O L D O	TRINIOS	PAGA EXTRA	TOTAL BASIC.	TOTAL COMP.	TOTAL RETR.	
3620	LABORAL TEMPORAL			205.422,31			205.422,31		205.422,31	
8177	I.P.C. GALEGO							777,32	777,32	
3529	GRUPO I (DOCUMENTALISTA)	1	1	21.430,44	1.496,11	4.638,97	27.565,52	1.858,10	29.423,62	
9939	GRUPO I (PEDAGOGO)	1	4	85.721,76	5.984,44	18.555,88	110.262,08	7.432,40	117.694,48	
3530	GRUPO I (SOCIOLOGO)	1	4	85.721,76	5.984,44	18.555,88	110.262,08	7.432,40	117.694,48	
2894	TIT SUPERIOR	1	2	42.860,88	2.992,22	9.277,94	55.131,04	9.667,48	64.798,52	
9940	TIT GRAO MEDIO	2	2	35.784,96	2.992,22	7.787,22	46.564,40	3.716,20	50.280,60	
9942	GRUPO IV	4	12	146.079,36	17.953,32	33.455,64	197.488,32	22.297,20	219.785,52	
8178	I.P.C. GALEGO							2.269,24	2.269,24	
4702	GRUPO IV	4	1	12.173,28	1.496,11	2.787,97	16.457,36	1.858,10	18.315,46	
8179	I.P.C. GALEGO							69,31	69,31	
T O T A L				26	635.194,75	38.898,86	95.059,50	769.153,11	57.377,75	826.530,86

ORZAMENTOS DA COMUNIDADE AUTÓNOMA GALEGA. ANO 2015

SECCIÓN	11	CONSELLERÍA DE TRABALLO E BENESTAR
SERVIZO	01	SECRETARÍA XERAL TÉCNICA
PROGRAMA	321A	DIRECCIÓN E SERVIZOS XERAIS DE EMPREGO

ALTOS CARGOS / DELEGADOS

LIÑA	DENOMINACIÓN	GR	N.POST	SOLDADO	TRINIOS	PAGA EXTRA	OUTRAS BÁSIC.	TOTAL BASIC
2626	CONSELLEIRO/A		1	58.659,48				58.659,48
2628	SECRETARIO XERAL TECNICO		1	13.308,60		3.671,18	34.613,76	51.593,54
8180	I.P.C. GALEGO						417,20	417,20
T O T A L			2	71.968,08		3.671,18	35.030,96	110.670,22

ORZAMENTOS DA COMUNIDADE AUTÓNOMA GALEGA. ANO 2015

SECCIÓN	11	CONSELLERÍA DE TRABALLO E BENESTAR
SERVIZO	01	SECRETARÍA XERAL TÉCNICA
PROGRAMA	321A	DIRECCIÓN E SERVIZOS XERAIS DE EMPREGO

PERSONAL FUNCIONARIO - BÁSICAS

LIÑA	DENOMINACIÓN	GR	N.POST	S O L D O	TRINIOS	PAGA EXTRA	OUTRAS BÁSIC.	TOTAL BASIC
2631	SUBDIRECTOR XERAL	A1	3	39.925,80	7.078,20	10.646,40		57.650,40
2633	XEFATURA SERVIZO A	A1	4	53.234,40	9.437,60	13.104,40		75.776,40
2636	XEFATURA SERVIZO B	A1	4	53.234,40	9.437,60	13.104,40		75.776,40
4815	XEFATURA SECCION A	A1	4	53.234,40	9.437,60	11.400,96		74.072,96
6184	POSTO BASE SUBGRUPO A1	A1	9	119.777,40	21.234,60	22.416,30		163.428,30
2643	XEFATURA SECCION A	A2	10	115.077,60	19.234,80	28.714,30		163.026,70
4646	XEFATURA SECCION A - HABILITADO	A2	4	46.031,04	7.693,92	11.485,72		65.210,68
2229	XEFATURA SECCION C	A2	1	11.507,76	1.923,48	2.652,17		16.083,41
2801	XEFATURA NEGOCIADO A - HABILITADO	A2	2	23.015,52	3.846,96	5.023,78		31.886,26
6202	POSTO BASE SUBGRUPO A2	A2	2	23.015,52	3.846,96	4.664,70		31.527,18
2657	SECRETARIA/O CONSELLERIO/A	C1	1	8.640,24	1.455,47	2.333,57		12.429,28
2660	SECRETARIA/O SECRETARIO XERAL	C1	1	8.640,24	1.455,47	2.243,75		12.339,46
2654	XEFATURA NEGOCIADO B	C1	18	155.524,32	26.198,46	40.387,50		222.110,28
4647	XEFATURA NEGOCIADO B - HABILITADO	C1	2	17.280,48	2.910,94	4.487,50		24.678,92
6213	POSTO BASE SUBGRUPO C1	C1	9	77.762,16	13.099,23	18.577,71		109.439,10
2667	XEFATURA NEGOCIADO A	C2	1	7.191,00	990,23	2.230,45		10.411,68
2668	SECRETARIA/O SUBDIRECTOR XERAL	C2	2	14.382,00	1.980,46	4.101,82		20.464,28
2671	POSTO BASE SUBGRUPO C2	C2	21	151.011,00	20.794,83	39.294,99		211.100,82
4667	POSTO BASE AGRUP. PROF. - CONDUTOR	AP	4	26.326,56	2.980,64	6.678,44		35.985,64
2672	POSTO BASE AGRUPACIÓNS PROFESIONAIS	AP	2	13.163,28	1.490,32	3.339,22		17.992,82
8181	I.P.C. GALEGO							
0124	** ART 28 LEI ORZAMENTOS 2015							
T O T A L			104	1.017.975,12	166.527,77	246.888,08		1.431.390,97

PERSONAL FUNCIONARIO - COMPLEMENTARIAS

LIÑA	DENOMINACIÓN	NIVEL	DESTINO	ESPECÍFICO	OUTROS COMP.	TOTAL COMP.	TOTAL RETR.
2631	SUBDIRECTOR XERAL	30	34.875,00	54.075,96		88.950,96	146.601,36
2633	XEFATURA SERVIZO A	28A	39.955,20	54.794,88		94.750,08	170.526,48
2636	XEFATURA SERVIZO B	28B	39.955,20	50.073,12		90.028,32	165.804,72
4815	XEFATURA SECCION A	25	29.734,56	40.374,24		70.108,80	144.181,76
6184	POSTO BASE SUBGRUPO A1	20	47.487,60	54.751,68		102.239,28	265.667,58
2643	XEFATURA SECCION A	25	74.336,40	100.935,60		175.272,00	338.298,70
4646	XEFATURA SECCION A - HABILITADO	25	29.734,56	43.344,00		73.078,56	138.289,24
2229	XEFATURA SECCION C	22	6.118,08	7.449,36		13.567,44	29.650,85
2801	XEFATURA NEGOCIADO A - HABILITADO	20	10.552,80	13.499,52		24.052,32	55.938,58
6202	POSTO BASE SUBGRUPO A2	16	8.398,32	10.724,88		19.123,20	50.650,38
2657	SECRETARIA/O CONSELLERIO/A	20	5.276,40	6.083,52		11.359,92	23.789,20
2660	SECRETARIA/O SECRETARIO XERAL	18	4.737,48	5.526,48		10.263,96	22.603,42
2654	XEFATURA NEGOCIADO B	18	85.274,64	99.476,64		184.751,28	406.861,56
4647	XEFATURA NEGOCIADO B - HABILITADO	18	9.474,96	12.537,84		22.012,80	46.691,72
6213	POSTO BASE SUBGRUPO C1	14	32.941,08	46.096,56		79.037,64	188.476,74
2667	XEFATURA NEGOCIADO A	20	5.276,40	6.083,52		11.359,92	21.771,60
2668	SECRETARIA/O SUBDIRECTOR XERAL	16	8.398,32	10.724,88		19.123,20	39.587,48
2671	POSTO BASE SUBGRUPO C2	12	65.537,64	102.513,60		168.051,24	379.152,06
4667	POSTO BASE AGRUP. PROF. - CONDUTOR	10	10.763,52	21.575,52		32.339,04	68.324,68
2672	POSTO BASE AGRUPACIÓNS PROFESIONAIS	10	5.381,76	9.572,40		14.954,16	32.946,98
8181	I.P.C. GALEGO				10.352,30	10.352,30	10.352,30
0124	** ART 28 LEI ORZAMENTOS 2015			91.714,33		91.714,33	91.714,33
T O T A L			554.209,92	658.499,87	10.352,30	1.223.062,09	2.654.453,06

ORZAMENTOS DA COMUNIDADE AUTÓNOMA GALEGA. ANO 2015

SECCIÓN	11	CONSELLERÍA DE TRABALLO E BENESTAR
SERVIZO	01	SECRETARÍA XERAL TÉCNICA
PROGRAMA	321A	DIRECCIÓN E SERVIZOS XERAIS DE EMPREGO

PERSOAL LABORAL


LIÑA	D E N O M I N A C I Ó N	GR	N.POST	S O L D O	TRIENIOS	PAGA EXTRA	TOTAL BASIC.	TOTAL COMP.	TOTAL RETR.
6225	TIT SUPERIOR	1	1	21.430,44	1.496,11	4.638,97	27.565,52	1.858,10	29.423,62
9361	GRUPO VIII (C1 14)	3	1	14.366,28	1.496,11	3.229,29	19.091,68	1.858,10	20.949,78
9360	GRUPO IV (C2 12)	4	2	24.346,56	2.992,22	5.575,94	32.914,72	3.716,20	36.630,92
9367	GRUPO V (AP 10) - CONDUTOR	5	1	10.911,24	1.496,11	2.479,93	14.887,28	2.552,06	17.439,34
3518	MOZO	5	1	10.911,24	1.496,11	2.479,93	14.887,28	2.552,06	17.439,34
6231	MOZO	5	1	10.911,24	1.496,11	2.479,93	14.887,28	1.858,10	16.745,38
6233	ORDENANZA	5	1	10.911,24	1.496,11	2.479,93	14.887,28	1.858,10	16.745,38
2744	PEON	5	2	21.822,48	2.992,22	4.959,86	29.774,56	3.716,20	33.490,76
2752	PEON ESPECIALIZADO	5	1	10.911,24	1.496,11	2.479,93	14.887,28	2.552,06	17.439,34
8182	I.P.C. GALEGO							780,64	780,64
0125	** ART 28 LEI ORZAMENTOS 2015			37.067,80			37.067,80		37.067,80
T O T A L			11	99.454,16	16.457,21	30.803,71	146.715,08	23.301,62	170.016,70

ORZAMENTOS DA COMUNIDADE AUTÓNOMA GALEGA. ANO 2015

SECCIÓN	11	CONSELLERÍA DE TRABALLO E BENESTAR
SERVIZO	01	SECRETARÍA XERAL TÉCNICA
PROGRAMA	321A	DIRECCIÓN E SERVIZOS XERAIS DE EMPREGO

LABORAL TEMPORAL

LIÑA	D E N O M I N A C I Ó N	GR	N.POST	S O L D O	TRIENIOS	PAGA EXTRA	TOTAL BASIC.	TOTAL COMP.	TOTAL RETR.
4180	GRUPO IV	4	7	85.212,96		17.770,34	102.983,30	13.006,70	115.990,00
8183	I.P.C. GALEGO							438,90	438,90
T O T A L			7	85.212,96		17.770,34	102.983,30	13.445,60	116.428,90



02 D.X DE TRABAJO E ECONOMIA SOCIAL

ORZAMENTOS DA COMUNIDADE AUTÓNOMA GALEGA. ANO 2015

SECCIÓN	11	CONSELLERÍA DE TRABALLO E BENESTAR
SERVIZO	02	D.X DE TRABALLO E ECONOMIA SOCIAL
PROGRAMA	322C	PROMOCIÓN DO EMPREGO, DO EMPREGO AUTÓNOMO E DO MERCADO DE TRABALLO INCLUSIV

PERSONAL FUNCIONARIO - BÁSICAS

LIÑA	D E N O M I N A C I Ó N	GR	N.POST	S O L D O	TRINIOS	PAGA EXTRA	OUTRAS BÁSIC.	TOTAL BASIC
2108	SUBDIRECTOR XERAL	A1	1	13.308,60	2.359,40	3.548,80		19.216,80
2109	XEFATURA SERVIZO A	A1	3	39.925,80	7.078,20	9.828,30		56.832,30
2111	POSTO BASE SUBRUPO A1	A1	7	93.160,20	16.515,80	17.434,90		127.110,90
2113	XEFATURA SECCION A	A2	13	149.600,88	25.005,24	37.328,59		211.934,71
9815	XEFATURA SECCION B - TEC FOR OCUP	A2	1	11.507,76	1.923,48	2.798,33		16.229,57
2230	XEFATURA SECCION C	A2	2	23.015,52	3.846,96	5.304,34		32.166,82
3514	XEFATURA NEGOCIADO B	A2	1	11.507,76	1.923,48	2.422,07		15.853,31
2114	POSTO BASE SUBGRUPO A2	A2	1	11.507,76	1.923,48	2.332,35		15.763,59
9042	XEFATURA SECCION A	C1	1	8.640,24	1.455,47	2.693,11		12.788,82
9819	XEFATURA SECCION B	C1	1	8.640,24	1.455,47	2.620,01		12.715,72
2115	XEFATURA NEGOCIADO B	C1	10	86.402,40	14.554,70	22.437,50		123.394,60
2116	POSTO BASE SUBGRUPO C1	C1	10	86.402,40	14.554,70	20.641,90		121.599,00
9817	XEFATURA NEGOCIADO B	C2	2	14.382,00	1.980,46	4.281,26		20.643,72
6295	SECRETARIA/O SUBDIRECTOR XERAL	C2	1	7.191,00	990,23	2.050,91		10.232,14
2118	XEFATURA DE GRUPO	C2	1	7.191,00	990,23	1.961,07		10.142,30
2119	POSTO BASE SUBGRUPO C2	C2	19	136.629,00	18.814,37	35.552,61		190.995,98
0873	POSTO BASE AGRUP. PROF. - CONDUTOR	AP	2	13.163,28	1.490,32	3.339,22		17.992,82
6297	POSTO BASE AGRUPACIÓNS PROFESIONAIS	AP	1	6.581,64	745,16	1.669,61		8.996,41
8184	I.P.C. GALEGO							
2123	** ART 28 LEI ORZAMENTOS 2015							
T O T A L			77	728.757,48	117.607,15	178.244,88		1.024.609,51

PERSONAL FUNCIONARIO - COMPLEMENTARIAS

LIÑA	D E N O M I N A C I Ó N	NIVEL	DESTINO	ESPECÍFICO	OUTROS COMP.	TOTAL COMP.	TOTAL RETR.
2108	SUBDIRECTOR XERAL	30	11.625,00	18.025,32		29.650,32	48.867,12
2109	XEFATURA SERVIZO A	28A	29.966,40	41.096,16		71.062,56	127.894,86
2111	POSTO BASE SUBRUPO A1	20	36.934,80	42.584,64		79.519,44	206.630,34
2113	XEFATURA SECCION A	25	96.637,32	131.216,28		227.853,60	439.788,31
9815	XEFATURA SECCION B - TEC FOR OCUP	24	6.995,04	9.131,88		16.126,92	32.356,49
2230	XEFATURA SECCION C	22	12.236,16	14.898,72		27.134,88	59.301,70
3514	XEFATURA NEGOCIADO B	18	4.737,48	5.526,48		10.263,96	26.117,27
2114	POSTO BASE SUBGRUPO A2	16	4.199,16	5.362,44		9.561,60	25.325,19
9042	XEFATURA SECCION A	25	7.433,64	10.093,56		17.527,20	30.316,02
9819	XEFATURA SECCION B	24	6.995,04	9.131,88		16.126,92	28.842,64
2115	XEFATURA NEGOCIADO B	18	47.374,80	55.264,80		102.639,60	226.034,20
2116	POSTO BASE SUBGRUPO C1	14	36.601,20	51.218,40		87.819,60	209.418,60
9817	XEFATURA NEGOCIADO B	18	9.474,96	11.052,96		20.527,92	41.171,64
6295	SECRETARIA/O SUBDIRECTOR XERAL	16	4.199,16	5.362,44		9.561,60	19.793,74
2118	XEFATURA DE GRUPO	14	3.660,12	5.121,84		8.781,96	18.924,26
2119	POSTO BASE SUBGRUPO C2	12	59.295,96	92.750,40		152.046,36	343.042,34
0873	POSTO BASE AGRUP. PROF. - CONDUTOR	10	5.381,76	10.787,76		16.169,52	34.162,34
6297	POSTO BASE AGRUPACIÓNS PROFESIONAIS	10	2.690,88	4.786,20		7.477,08	16.473,49
8184	I.P.C. GALEGO				7.319,97	7.319,97	7.319,97
2123	** ART 28 LEI ORZAMENTOS 2015			36.836,58		36.836,58	36.836,58
T O T A L			386.438,88	486.575,58	7.319,97	880.334,43	1.904.943,94

ORZAMENTOS DA COMUNIDADE AUTÓNOMA GALEGA. ANO 2015

SECCIÓN	11	CONSELLERÍA DE TRABALLO E BENESTAR
SERVIZO	02	D.X DE TRABALLO E ECONOMIA SOCIAL
PROGRAMA	322C	PROMOCIÓN DO EMPREGO, DO EMPREGO AUTÓNOMO E DO MERCADO DE TRABALLO INCLUSIV

PERSOAL LABORAL

LIÑA	DE N O M I N A C I Ó N	GR	N.POST	S O L D O	TRIEÑOS	PAGA EXTRA	TOTAL BASIC.	TOTAL COMP.	TOTAL RETR.
0881	TIT SUP FORMACION OCUPACIONAL	1	2	42.860,88	2.992,22	9.277,94	55.131,04	3.716,20	58.847,24
2120	TIT SUPERIOR	1	3	64.291,32	4.488,33	13.916,91	82.696,56	5.574,30	88.270,86
0882	TIT MEDIO FORMACION OCUPACIONAL	2	1	17.892,48	1.496,11	3.893,61	23.282,20	1.858,10	25.140,30
9341	GRUPO III (C2 14)	3	1	14.366,28	1.496,11	3.229,29	19.091,68	1.858,10	20.949,78
0883	AUXILIAR FORMACION OCUPACIONAL	4	3	36.519,84	4.488,33	8.363,91	49.372,08	5.574,30	54.946,38
0875	GRUPO IV (C2 12)	4	3	36.519,84	4.488,33	8.363,91	49.372,08	5.574,30	54.946,38
8185	I.P.C. GALEGO							1.146,96	1.146,96
T O T A L			13	212.450,64	19.449,43	47.045,57	278.945,64	25.302,26	304.247,90

ORZAMENTOS DA COMUNIDADE AUTÓNOMA GALEGA. ANO 2015

SECCIÓN	11	CONSELLERÍA DE TRABALLO E BENESTAR
SERVIZO	02	D.X DE TRABALLO E ECONOMIA SOCIAL
PROGRAMA	324A	MELLORA DA ORGANIZ. E ADM. DAS RELACIÓNS LABORAIS E DA ECONOMÍA SOCIAL

ALTOS CARGOS / DELEGADOS


LIÑA	D E N O M I N A C I Ó N	GR	N.POST	S O L D O	TRINIOS	PAGA EXTRA	OUTRAS BÁSIC.	TOTAL BASIC
5975	DIRECTOR XERAL		1	13.308,60		3.671,18	34.613,76	51.593,54
8187	I.P.C. GALEGO						195,23	195,23
T O T A L			1	13.308,60		3.671,18	34.808,99	51.788,77

ORZAMENTOS DA COMUNIDADE AUTÓNOMA GALEGA. ANO 2015

SECCIÓN	11	CONSELLERÍA DE TRABALLO E BENESTAR
SERVIZO	02	D.X DE TRABALLO E ECONOMIA SOCIAL
PROGRAMA	324A	MELLORA DA ORGANIZ. E ADM. DAS RELACIÓNS LABORAIS E DA ECONOMÍA SOCIAL

PERSOAL LABORAL

LIÑA	D E N O M I N A C I Ó N	GR	N.POST	S O L D O	TRIENIOS	PAGA EXTRA	TOTAL BASIC.	TOTAL COMP.	TOTAL RETR.
9390	GRUPO III (C1 14)	3	1	14.366,28	1.496,11	3.229,29	19.091,68	1.858,10	20.949,78
9389	GRUPO IV (D 12)	4	1	12.173,28	1.496,11	2.787,97	16.457,36	1.858,10	18.315,46
9395	GRUPO VIII (C2 12)	4	1	12.173,28	1.496,11	2.787,97	16.457,36	1.858,10	18.315,46
0872	ORDENANZA	5	1	10.911,24	1.496,11	2.479,93	14.887,28	1.858,10	16.745,38
8189	I.P.C. GALEGO							281,25	281,25
T O T A L			4	49.624,08	5.984,44	11.285,16	66.893,68	7.713,65	74.607,33



03 D.X. DE EMPREGO E FORMACIÓN

ORZAMENTOS DA COMUNIDADE AUTÓNOMA GALEGA. ANO 2015

SECCIÓN	11	CONSELLERÍA DE TRABALLO E BENESTAR
SERVIZO	03	D.X. DE EMPREGO E FORMACIÓN
PROGRAMA	322A	MELLORA E FOMENTO DA EMPREGABILIDADE

PERSONAL FUNCIONARIO - BÁSICAS

LIÑA	D E N O M I N A C I Ó N	GR	N.POST	S O L D O	TRIENIOS	PAGA EXTRA	OUTRAS BÁSIC.	TOTAL BASIC
3339	SUBDIRECTOR XERAL	A1	1	13.308,60	2.359,40	3.548,80		19.216,80
6288	XEFATURA SERVIZO A	A1	3	39.925,80	7.078,20	9.828,30		56.832,30
1137	XEFATURA SECCION A	A1	1	13.308,60	2.359,40	2.850,24		18.518,24
6290	POSTO BASE SUBGRUPO A1	A1	3	39.925,80	7.078,20	7.472,10		54.476,10
6289	XEFATURA SECCION A	A2	8	92.062,08	15.387,84	22.971,44		130.421,36
6292	POSTO BASE SUBGRUPO A2	A2	1	11.507,76	1.923,48	2.332,35		15.763,59
6294	XEFATURA NEGOCIADO B	C1	4	34.560,96	5.821,88	8.975,00		49.357,84
0291	POSTO BASE SUBGRUPO C1	C1	1	8.640,24	1.455,47	2.064,19		12.159,90
6220	XEFATURA DE GRUPO	C2	2	14.382,00	1.980,46	3.922,14		20.284,60
6296	POSTO BASE SUBGRUPO C2	C2	8	57.528,00	7.921,84	14.969,52		80.419,36
8190	I.P.C. GALEGO							
0128	** ART 28 LEI ORZAMENTOS 2015							
T O T A L			32	325.149,84	53.366,17	78.934,08		457.450,09

PERSONAL FUNCIONARIO - COMPLEMENTARIAS

LIÑA	D E N O M I N A C I Ó N	NIVEL	DESTINO	ESPECÍFICO	OUTROS COMP.	TOTAL COMP.	TOTAL RETR.
3339	SUBDIRECTOR XERAL	30	11.625,00	18.025,32		29.650,32	48.867,12
6288	XEFATURA SERVIZO A	28A	29.966,40	41.096,16		71.062,56	127.894,86
1137	XEFATURA SECCION A	25	7.433,64	10.093,56		17.527,20	36.045,44
6290	POSTO BASE SUBGRUPO A1	20	15.829,20	18.250,56		34.079,76	88.555,86
6289	XEFATURA SECCION A	25	59.469,12	80.748,48		140.217,60	270.638,96
6292	POSTO BASE SUBGRUPO A2	16	4.199,16	5.362,44		9.561,60	25.325,19
6294	XEFATURA NEGOCIADO B	18	18.949,92	22.105,92		41.055,84	90.413,68
0291	POSTO BASE SUBGRUPO C1	14	3.660,12	5.121,84		8.781,96	20.941,86
6220	XEFATURA DE GRUPO	14	7.320,24	10.243,68		17.563,92	37.848,52
6296	POSTO BASE SUBGRUPO C2	12	24.966,72	39.052,80		64.019,52	144.438,88
8190	I.P.C. GALEGO				3.371,42	3.371,42	3.371,42
0128	** ART 28 LEI ORZAMENTOS 2015			17.208,00		17.208,00	17.208,00
T O T A L				183.419,52	232.892,76	3.371,42	419.683,70

ORZAMENTOS DA COMUNIDADE AUTÓNOMA GALEGA. ANO 2015

SECCIÓN	11	CONSELLERÍA DE TRABALLO E BENESTAR
SERVIZO	03	D.X. DE EMPREGO E FORMACIÓN
PROGRAMA	323A	FORMACIÓN PROFESIONAL DESEMPREGADOS

PERSONAL FUNCIONARIO - BÁSICAS

LIÑA	DENOMINACIÓN	GR	N.POST	S O L D O	TRIENIOS	PAGA EXTRA	OUTRAS BÁSIC.	TOTAL BASIC
6254	SUBDIRECTOR XERAL	A1	2	26.617,20	4.718,80	7.097,60		38.433,60
4212	DIRECTOR CENTRO	A1	1	13.308,60	2.359,40	3.276,10		18.944,10
6255	XEFATURA SERVIZO A	A1	6	79.851,60	14.156,40	19.656,60		113.664,60
6256	XEFATURA SERVIZO B	A1	4	53.234,40	9.437,60	13.104,40		75.776,40
1121	XEFATURA SECCION A - DIRECTOR 1	A1	1	13.308,60	2.359,40	2.850,24		18.518,24
1143	XEFATURA SECCIÓN A - INFORMÁTICA	A1	1	13.308,60	2.359,40	2.850,24		18.518,24
9757	POSTO BASE SUBGRUPO A1	A1	18	239.554,80	42.469,20	44.832,60		326.856,60
6186	XEFATURA SERVIZO C - DIRECTOR	A2	2	23.015,52	3.846,96	6.057,78		32.920,26
6117	DIRECTOR CENTRO	A2	5	57.538,80	9.617,40	14.357,15		81.513,35
6257	XEFATURA SECCION A	A2	34	391.263,84	65.398,32	97.628,62		554.290,78
6182	XEFATURA SECCION A - DIRECTOR 1	A2	28	322.217,28	53.857,44	80.400,04		456.474,76
6188	XEFATURA SECCION A - DIRECTOR CEN	A2	2	23.015,52	3.846,96	5.742,86		32.605,34
6118	XEFATURA SECCION A - XEFE ESTUDIOS	A2	5	57.538,80	9.617,40	14.357,15		81.513,35
6189	XEFATURA SECCION A - XEFE TEC FOR	A2	1	11.507,76	1.923,48	2.871,43		16.302,67
6190	XEFATURA SECCION B	A2	2	23.015,52	3.846,96	5.596,66		32.459,14
9818	XEFATURA SECCION B	A2	4	46.031,04	7.693,92	11.193,32		64.918,28
6084	XEFATURA SECCION B - INSTRUCTOR	A2	17	195.631,92	32.699,16	47.571,61		275.902,69
2802	XEFATURA SECCION B - TEC FOR OCUP	A2	1	11.507,76	1.923,48	2.798,33		16.229,57
2231	XEFATURA SECCION C	A2	10	115.077,60	19.234,80	26.521,70		160.834,10
6119	ADMINISTRADOR	A2	2	23.015,52	3.846,96	5.023,78		31.886,26
4214	XEFATURA NEGOCIADO A	A2	1	11.507,76	1.923,48	2.511,89		15.943,13
6199	XEFATURA NEGOCIADO A - COOR AREA	A2	16	184.124,16	30.775,68	40.190,24		255.090,08
6200	XEFATURA NEGOCIADO A - DIRECTOR 3	A2	5	57.538,80	9.617,40	12.559,45		79.715,65
1132	XEFATURA NEGOCIADO B - COOR AREA	A2	1	11.507,76	1.923,48	2.422,07		15.853,31
S U M A E S E G U E			169	2.004.239,16	339.453,48	471.471,86		2.815.164,50

PERSONAL FUNCIONARIO - COMPLEMENTARIAS

LIÑA	DENOMINACIÓN	NIVEL	DESTINO	ESPECÍFICO	OUTROS COMP.	TOTAL COMP.	TOTAL RETR.
6254	SUBDIRECTOR XERAL	30	23.250,00	36.050,64		59.300,64	97.734,24
4212	DIRECTOR CENTRO	28A	9.988,80	13.698,72		23.687,52	42.631,62
6255	XEFATURA SERVIZO A	28A	59.932,80	82.192,32		142.125,12	255.789,72
6256	XEFATURA SERVIZO B	28B	39.955,20	50.073,12		90.028,32	165.804,72
1121	XEFATURA SECCION A - DIRECTOR 1	25	7.433,64	10.093,56		17.527,20	36.045,44
1143	XEFATURA SECCIÓN A - INFORMÁTICA	25	7.433,64	10.093,56	2.884,20	20.411,40	38.929,64
9757	POSTO BASE SUBGRUPO A1	20	94.975,20	109.503,36		204.478,56	531.335,16
6186	XEFATURA SERVIZO C - DIRECTOR	26	16.756,80	22.590,72		39.347,52	72.267,78
6117	DIRECTOR CENTRO	25	37.168,20	50.467,80		87.636,00	169.149,35
6257	XEFATURA SECCION A	25	252.743,76	343.181,04		595.924,80	1.150.215,58
6182	XEFATURA SECCION A - DIRECTOR 1	25	208.141,92	282.619,68		490.761,60	947.236,36
6188	XEFATURA SECCION A - DIRECTOR CEN	25	14.867,28	20.187,12		35.054,40	67.659,74
6118	XEFATURA SECCION A - XEFE ESTUDIOS	25	37.168,20	50.467,80		87.636,00	169.149,35
6189	XEFATURA SECCION A - XEFE TEC FOR	25	7.433,64	10.093,56		17.527,20	33.829,87
6190	XEFATURA SECCION B	24	13.990,08	18.263,76		32.253,84	64.712,98
9818	XEFATURA SECCION B	24	27.980,16	36.527,52		64.507,68	129.425,96
6084	XEFATURA SECCION B - INSTRUCTOR	24	118.915,68	155.241,96		274.157,64	550.060,33
2802	XEFATURA SECCION B - TEC FOR OCUP	24	6.995,04	9.131,88		16.126,92	32.356,49
2231	XEFATURA SECCION C	22	61.180,80	74.493,60		135.674,40	296.508,50
6119	ADMINISTRADOR	20	10.552,80	12.167,04		22.719,84	54.606,10
4214	XEFATURA NEGOCIADO A	20	5.276,40	6.083,52		11.359,92	27.303,05
6199	XEFATURA NEGOCIADO A - COOR AREA	20	84.422,40	97.336,32		181.758,72	436.848,80
6200	XEFATURA NEGOCIADO A - DIRECTOR 3	20	26.382,00	30.417,60		56.799,60	136.515,25
1132	XEFATURA NEGOCIADO B - COOR AREA	18	4.737,48	5.526,48		10.263,96	26.117,27
S U M A E S E G U E			1.177.681,92	1.536.502,68	2.884,20	2.717.068,80	5.532.233,30

ORZAMENTOS DA COMUNIDADE AUTÓNOMA GALEGA. ANO 2015

SECCIÓN	11	CONSELLERÍA DE TRABALLO E BENESTAR
SERVIZO	03	D.X. DE EMPREGO E FORMACIÓN
PROGRAMA	323A	FORMACIÓN PROFESIONAL DESEMPREGADOS

PERSONAL FUNCIONARIO - BÁSICAS

LIÑA	DENOMINACIÓN	GR	N.POST	S O L D O	TRINIOS	PAGA EXTRA	OUTRAS BÁSIC.	TOTAL BASIC
	S U M A S A N T E R I O R E S		169	2.004.239,16	339.453,48	471.471,86		2.815.164,50
0878	POSTO BASE SUBGRUPO A2	A2	22	253.170,72	42.316,56	51.311,70		346.798,98
6203	XEFATURA SECCION A - DIRECTOR 1	C1	5	43.201,20	7.277,35	13.465,55		63.944,10
9820	XEFATURA SECCION C	C1	1	8.640,24	1.455,47	2.473,85		12.569,56
6206	XEFATURA NEGOCIADO A - COOR AREA	C1	16	138.243,84	23.287,52	37.337,12		198.868,48
6207	XEFATURA NEGOCIADO A - DIRECTOR 3	C1	3	25.920,72	4.366,41	7.000,71		37.287,84
6208	XEFATURA NEGOCIADO A - ENCARGAD	C1	1	8.640,24	1.455,47	2.333,57		12.429,28
6120	ENCARGADO CENTRO	C1	1	8.640,24	1.455,47	2.243,75		12.339,46
6264	XEFATURA NEGOCIADO B	C1	11	95.042,64	16.010,17	24.681,25		135.734,06
6210	XEFATURA NEGOCIADO B - COOR AREA	C1	4	34.560,96	5.821,88	8.975,00		49.357,84
6265	POSTO BASE SUBGRUPO C1	C1	34	293.768,16	49.485,98	70.182,46		413.436,60
6266	XEFATURA DE GRUPO	C1	1	8.640,24	1.455,47	2.064,19		12.159,90
6214	XEFATURA NEGOCIADO A - COOR AREA	C2	2	14.382,00	1.980,46	4.460,90		20.823,36
6215	XEFATURA NEGOCIADO A - DIRECTOR 3	C2	8	57.528,00	7.921,84	17.843,60		83.293,44
6267	SECRETARIA/O DIRECTOR XERAL	C2	1	7.191,00	990,23	2.140,63		10.321,86
6218	XEFATURA NEGOCIADO B	C2	14	100.674,00	13.863,22	29.968,82		144.506,04
6216	XEFATURA NEGOCIADO B - COOR AREA	C2	4	28.764,00	3.960,92	8.562,52		41.287,44
6268	SECRETARIA/O SUBDIRECTOR XERAL	C2	3	21.573,00	2.970,69	6.152,73		30.696,42
6269	POSTO BASE SUBGRUPO C2	C2	105	755.055,00	103.974,15	196.474,95		1.055.504,10
4666	POSTO BASE AGRUP. PROF. - CONDUTOR	AP	3	19.744,92	2.235,48	5.008,83		26.989,23
9797	POSTO BASE AGRUPACIÓNS PROFESIONAIS	AP	12	78.979,68	8.941,92	20.035,32		107.956,92
3634	ORIENTACION YEI (A1-20, 23 EFECT)			681.498,32				681.498,32
3635	ORIENTACION YEI (A2-16, 30 EFECT)			762.630,62				762.630,62
8194	I.P.C. GALEGO							
	S U M A E S E G U E		420	5.450.728,90	640.680,14	984.189,31		7.075.598,35

PERSONAL FUNCIONARIO - COMPLEMENTARIAS

LIÑA	DENOMINACIÓN	NIVEL	DESTINO	ESPECÍFICO	OUTROS COMP.	TOTAL COMP.	TOTAL RETR.
	S U M A S A N T E R I O R E S		1.177.681,92	1.536.502,68	2.884,20	2.717.068,80	5.532.233,30
0878	POSTO BASE SUBGRUPO A2	16	92.381,52	117.973,68		210.355,20	557.154,18
6203	XEFATURA SECCION A - DIRECTOR 1	25	37.168,20	50.467,80		87.636,00	151.580,10
9820	XEFATURA SECCION C	22	6.118,08	7.449,36		13.567,44	26.137,00
6206	XEFATURA NEGOCIADO A - COOR AREA	20	84.422,40	97.336,32		181.758,72	380.627,20
6207	XEFATURA NEGOCIADO A - DIRECTOR 3	20	15.829,20	18.250,56		34.079,76	71.367,60
6208	XEFATURA NEGOCIADO A - ENCARGAD	20	5.276,40	6.083,52		11.359,92	23.789,20
6120	ENCARGADO CENTRO	18	4.737,48	5.526,48		10.263,96	22.603,42
6264	XEFATURA NEGOCIADO B	18	52.112,28	60.791,28		112.903,56	248.637,62
6210	XEFATURA NEGOCIADO B - COOR AREA	18	18.949,92	22.105,92		41.055,84	90.413,68
6265	POSTO BASE SUBGRUPO C1	14	124.444,08	174.142,56		298.586,64	712.023,24
6266	XEFATURA DE GRUPO	14	3.660,12	5.121,84		8.781,96	20.941,86
6214	XEFATURA NEGOCIADO A - COOR AREA	20	10.552,80	12.167,04		22.719,84	43.543,20
6215	XEFATURA NEGOCIADO A - DIRECTOR 3	20	42.211,20	48.668,16		90.879,36	174.172,80
6267	SECRETARIA/O DIRECTOR XERAL	18	4.737,48	5.526,48		10.263,96	20.585,82
6218	XEFATURA NEGOCIADO B	18	66.324,72	77.370,72		143.695,44	288.201,48
6216	XEFATURA NEGOCIADO B - COOR AREA	18	18.949,92	22.105,92		41.055,84	82.343,28
6268	SECRETARIA/O SUBDIRECTOR XERAL	16	12.597,48	16.087,32		28.684,80	59.381,22
6269	POSTO BASE SUBGRUPO C2	12	327.688,20	512.568,00		840.256,20	1.895.760,30
4666	POSTO BASE AGRUP. PROF. - CONDUTOR	10	8.072,64	16.181,64		24.254,28	51.243,51
9797	POSTO BASE AGRUPACIÓNS PROFESIONAIS	10	32.290,56	57.434,40		89.724,96	197.681,88
3634	ORIENTACION YEI (A1-20, 23 EFECT)						681.498,32
3635	ORIENTACION YEI (A2-16, 30 EFECT)						762.630,62
8194	I.P.C. GALEGO				40.301,05	40.301,05	40.301,05
	S U M A E S E G U E		2.146.206,60	2.869.861,68	43.185,25	5.059.253,53	12.134.851,88

ORZAMENTOS DA COMUNIDADE AUTÓNOMA GALEGA. ANO 2015

SECCIÓN	11	CONSELLERÍA DE TRABALLO E BENESTAR
SERVIZO	03	D.X. DE EMPREGO E FORMACIÓN
PROGRAMA	323A	FORMACIÓN PROFESIONAL DESEMPREGADOS

PERSOAL LABORAL


LIÑA	D E N O M I N A C I Ó N	GR	N. POST	S O L D O	TRIENIOS	PAGA EXTRA	TOTAL BASIC.	TOTAL COMP.	TOTAL RETR.
2803	COORDINADOR ORIENTACIÓN	1	4	85.721,76	5.984,44	18.555,88	110.262,08	17.432,24	127.694,32
6273	DOCUMENTALISTA	1	1	21.430,44	1.496,11	4.638,97	27.565,52	1.858,10	29.423,62
6274	TIT SUP FORMACION OCUPACIONAL	1	17	364.317,48	25.433,87	78.862,49	468.613,84	31.587,70	500.201,54
1173	TIT SUPERIOR	1	104	2.228.765,76	155.595,44	482.452,88	2.866.814,08	193.242,40	3.060.056,48
9368	GRUPO II (A2 16)	2	2	35.784,96	2.992,22	7.787,22	46.564,40	3.716,20	50.280,60
1978	MESTRE INSTRUCTOR	2	1	17.892,48	1.496,11	3.893,61	23.282,20	1.858,10	25.140,30
1175	TIT GRAO MEDIO	2	33	590.451,84	49.371,63	128.489,13	768.312,60	61.317,30	829.629,90
6275	TIT MEDIO FORMACION OCUPACIONAL	2	11	196.817,28	16.457,21	42.829,71	256.104,20	20.439,10	276.543,30
6276	ADMTVO. FORMACION OCUPACIONAL	3	1	14.366,28	1.496,11	3.229,29	19.091,68	1.858,10	20.949,78
9796	GRUPO III (C1 14)	3	1	14.366,28	1.496,11	3.229,29	19.091,68	1.858,10	20.949,78
2807	OFICIAL ADMINISTRATIVO	3	2	28.732,56	2.992,22	6.458,58	38.183,36	3.716,20	41.899,56
9369	GRUPO III* (C1 14)	3*	2	30.064,56	2.992,22	6.858,06	39.914,84	3.716,20	43.631,04
2724	MESTRE TALLER	3*	1	15.032,28	1.496,11	3.429,03	19.957,42	1.858,10	21.815,52
6227	AUXILIAR FORMACION OCUPACIONAL	4	23	279.985,44	34.410,53	64.123,31	378.519,28	42.736,30	421.255,58
0879	GRUPO IV (C2 12)	4	35	426.064,80	52.363,85	97.578,95	576.007,60	65.033,50	641.041,10
6229	LIMPADORA	5	3	32.733,72	4.488,33	7.439,79	44.661,84	5.574,30	50.236,14
6280	LIMPADORA	5	3	32.733,72	4.488,33	7.439,79	44.661,84	7.079,82	51.741,66
0880	ORDENANZA	5	6	65.467,44	8.976,66	14.879,58	89.323,68	11.148,60	100.472,28
6281	SUBALTERNO	5	3	32.733,72	4.488,33	7.439,79	44.661,84	5.574,30	50.236,14
9791	SUBALTERNO	5	2	21.822,48	2.992,22	4.959,86	29.774,56	4.719,88	34.494,44
8195	I.P.C. GALEGO							24.209,12	24.209,12
3374	** ART 28 LEI ORZAMENTOS 2015			83.724,60			83.724,60		83.724,60
T O T A L			255	4.451.560,68	381.508,05	994.575,21	5.827.643,94	510.533,66	6.338.177,60

ORZAMENTOS DA COMUNIDADE AUTÓNOMA GALEGA. ANO 2015

SECCIÓN	11	CONSELLERÍA DE TRABALLO E BENESTAR
SERVIZO	03	D.X. DE EMPREGO E FORMACIÓN
PROGRAMA	323A	FORMACIÓN PROFESIONAL DESEMPREGADOS

LABORAL TEMPORAL

LIÑA	D E N O M I N A C I Ó N	GR	N.POST	S O L D O	TRIENIOS	PAGA EXTRA	TOTAL BASIC.	TOTAL COMP.	TOTAL RETR.
0870	LABORAL TEMPORAL			135.659,35			135.659,35		135.659,35
4177	GRUPO I (A1 20)	1	1	21.430,44	1.496,11	4.638,97	27.565,52	1.858,10	29.423,62
4712	TIT SUPERIOR	1	8	171.443,52	11.968,88	37.111,76	220.524,16	14.864,80	235.388,96
4178	GRUPO II (A2 16)	2	2	35.784,96	2.992,22	7.787,22	46.564,40	3.716,20	50.280,60
4713	TIT GRAO MEDIO	2	5	89.462,40	7.480,55	19.468,05	116.411,00	9.290,50	125.701,50
4179	GRUPO IV (C2 12)	4	2	24.346,56	2.992,22	5.575,94	32.914,72	3.716,20	36.630,92
8196	I.P.C. GALEGO							1.806,59	1.806,59
T O T A L			18	478.127,23	26.929,98	74.581,94	579.639,15	35.252,39	614.891,54



04 S.X. DE POLITICA SOCIAL

ORZAMENTOS DA COMUNIDADE AUTÓNOMA GALEGA. ANO 2015

SECCIÓN	11	CONSELLERÍA DE TRABALLO E BENESTAR
SERVIZO	04	S.X. DE POLITICA SOCIAL
PROGRAMA	311A	DIRECCIÓN E SERVIZOS XERAIS DE PROMOCIÓN SOCIAL

ALTOS CARGOS / DELEGADOS

LIÑA	D E N O M I N A C I Ó N	GR	N.POST	S O L D O	TRIEIOS	PAGA EXTRA	OUTRAS BÁSIC.	TOTAL BASIC
9013	SECRETARIO XERAL		1	13.308,60		3.671,18	34.613,76	51.593,54
8197	I.P.C. GALEGO						195,23	195,23
	T O T A L		1	13.308,60		3.671,18	34.808,99	51.788,77

ORZAMENTOS DA COMUNIDADE AUTÓNOMA GALEGA. ANO 2015

SECCIÓN	11	CONSELLERÍA DE TRABALLO E BENESTAR
SERVIZO	04	S.X. DE POLITICA SOCIAL
PROGRAMA	311A	DIRECCIÓN E SERVIZOS XERAIS DE PROMOCIÓN SOCIAL

PERSONAL FUNCIONARIO - BÁSICAS

LIÑA	DENOMINACIÓN	GR	N.POST	S O L D O	TRINIOS	PAGA EXTRA	OUTRAS BÁSIC.	TOTAL BASIC
9106	SUBDIRECTOR XERAL	A1	4	53.234,40	9.437,60	14.195,20		76.867,20
9108	XEFATURA SERVIZO A	A1	5	66.543,00	11.797,00	16.380,50		94.720,50
2642	DIRECTOR RESIDENCIA MAIORES	A1	1	13.308,60	2.359,40	2.850,24		18.518,24
2640	DIRECTOR-ADMINISTRADOR	A1	1	13.308,60	2.359,40	2.850,24		18.518,24
6081	XEFATURA SECCION A	A1	16	212.937,60	37.750,40	45.603,84		296.291,84
1108	XEFATURA SECCION A - HABILITADO	A1	1	13.308,60	2.359,40	2.850,24		18.518,24
3330	ADMINISTRADOR	A1	1	13.308,60	2.359,40	2.630,98		18.298,98
2154	ADMINISTRADOR - HABILITADO	A1	1	13.308,60	2.359,40	2.630,98		18.298,98
9134	POSTO BASE SUBGRUPO A1	A1	13	173.011,80	30.672,20	32.379,10		236.063,10
3328	XEFATURA SECCION A	A2	1	11.507,76	1.923,48	2.871,43		16.302,67
1155	XEFATURA NEGOCIADO B	A2	1	11.507,76	1.923,48	2.422,07		15.853,31
9135	XEFATURA NEGOCIADO B	A2	3	34.523,28	5.770,44	7.266,21		47.559,93
2655	POSTO BASE SUBGRUPO A2	A2	6	69.046,56	11.540,88	13.994,10		94.581,54
2661	XEFATURA NEGOCIADO B	C1	15	129.603,60	21.832,05	33.656,25		185.091,90
3346	SECRETARIA/O SUBDIRECTOR XERAL	C1	2	17.280,48	2.910,94	4.308,06		24.499,48
9115	POSTO BASE SUBGRUPO C1	C1	16	138.243,84	23.287,52	33.027,04		194.558,40
9116	POSTO BASE SUBGRUPO C2	C2	46	330.786,00	45.550,58	86.074,74		462.411,32
1227	POSTO BASE AGRUPACIÓNS PROFESIONAIS	AP	2	13.163,28	1.490,32	3.339,22		17.992,82
2124	POSTO BASE AGRUPACIÓNS PROFESIONAIS	AP	1	6.581,64	745,16	1.669,61		8.996,41
9117	POSTO BASE AGRUPACIÓNS PROFESIONAIS	AP	5	32.908,20	3.725,80	8.348,05		44.982,05
8198	I.P.C. GALEGO							
0130	** ART 28 LEI ORZAMENTOS 2015							
T O T A L			141	1.367.422,20	222.154,85	319.348,10		1.908.925,15

PERSONAL FUNCIONARIO - COMPLEMENTARIAS

LIÑA	DENOMINACIÓN	NIVEL	DESTINO	ESPECÍFICO	OUTROS COMP.	TOTAL COMP.	TOTAL RETR.
9106	SUBDIRECTOR XERAL	30	46.500,00	72.101,28		118.601,28	195.468,48
9108	XEFATURA SERVIZO A	28A	49.944,00	68.493,60		118.437,60	213.158,10
2642	DIRECTOR RESIDENCIA MAIORES	25	7.433,64	10.093,56		17.527,20	36.045,44
2640	DIRECTOR-ADMINISTRADOR	25	7.433,64	10.093,56		17.527,20	36.045,44
6081	XEFATURA SECCION A	25	118.938,24	161.496,96		280.435,20	576.727,04
1108	XEFATURA SECCION A - HABILITADO	25	7.433,64	10.836,00		18.269,64	36.787,88
3330	ADMINISTRADOR	22	6.118,08	7.449,36		13.567,44	31.866,42
2154	ADMINISTRADOR - HABILITADO	22	6.118,08	8.191,80		14.309,88	32.608,86
9134	POSTO BASE SUBGRUPO A1	20	68.593,20	79.085,76		147.678,96	383.742,06
3328	XEFATURA SECCION A	25	7.433,64	10.093,56		17.527,20	33.829,87
1155	XEFATURA NEGOCIADO B	18	4.737,48	5.526,48		10.263,96	26.117,27
9135	XEFATURA NEGOCIADO B	18	14.212,44	16.579,44		30.791,88	78.351,81
2655	POSTO BASE SUBGRUPO A2	16	25.194,96	32.174,64		57.369,60	151.951,14
2661	XEFATURA NEGOCIADO B	18	71.062,20	82.897,20		153.959,40	339.051,30
3346	SECRETARIA/O SUBDIRECTOR XERAL	16	8.398,32	10.724,88		19.123,20	43.622,68
9115	POSTO BASE SUBGRUPO C1	14	58.561,92	81.949,44		140.511,36	335.069,76
9116	POSTO BASE SUBGRUPO C2	12	143.558,64	224.553,60		368.112,24	830.523,56
1227	POSTO BASE AGRUPACIÓNS PROFESIONAIS	10	5.381,76	9.572,40		14.954,16	32.946,98
2124	POSTO BASE AGRUPACIÓNS PROFESIONAIS	10	2.690,88	4.786,20		7.477,08	16.473,49
9117	POSTO BASE AGRUPACIÓNS PROFESIONAIS	10	13.454,40	23.931,00		37.385,40	82.367,45
8198	I.P.C. GALEGO				13.292,32	13.292,32	13.292,32
0130	** ART 28 LEI ORZAMENTOS 2015			89.814,41		89.814,41	89.814,41
T O T A L			673.199,16	840.816,31	13.292,32	1.527.307,79	3.436.232,94

ORZAMENTOS DA COMUNIDADE AUTÓNOMA GALEGA. ANO 2015

SECCIÓN	11	CONSELLERÍA DE TRABALLO E BENESTAR
SERVIZO	04	S.X. DE POLITICA SOCIAL
PROGRAMA	311A	DIRECCIÓN E SERVIZOS XERAIS DE PROMOCIÓN SOCIAL

PERSOAL LABORAL

LIÑA	D E N O M I N A C I Ó N	GR	N.POST	S O L D O	TRIEÑOS	PAGA EXTRA	TOTAL BASIC.	TOTAL COMP.	TOTAL RETR.
9968	COORDENADOR DEPENDENCIA	1	1	21.430,44	1.496,11	4.638,97	27.565,52	9.691,34	37.256,86
4360	COORDINADOR - LEI DEPEN	1	2	42.860,88	2.992,22	9.277,94	55.131,04	24.652,36	79.783,40
9374	GRUPO I (A1 25)	1	1	21.430,44	1.496,11	4.638,97	27.565,52	10.715,06	38.280,58
9375	GRUPO I (A1 26)	1	2	42.860,88	2.992,22	9.277,94	55.131,04	21.430,12	76.561,16
2156	TIT SUP MEDICO	1	2	42.860,88	2.992,22	9.277,94	55.131,04	7.486,60	62.617,64
3934	TIT SUP MEDICO	1	3	64.291,32	4.488,33	13.916,91	82.696,56	23.795,70	106.492,26
4365	TIT SUP MEDICO - LEI DEPEN	1	1	21.430,44	1.496,11	4.638,97	27.565,52	2.948,54	30.514,06
2680	TIT SUP PEDAGOGO	1	1	21.430,44	1.496,11	4.638,97	27.565,52	4.833,74	32.399,26
4470	TIT SUP PSICOLOGO	1	2	42.860,88	2.992,22	9.277,94	55.131,04	5.897,08	61.028,12
2163	TIT SUP PSICOLOGO - LEI DEPEN.	1	13	278.595,72	19.449,43	60.306,61	358.351,76	48.662,90	407.014,66
2689	ASISTENTE SOCIAL	2	12	214.709,76	17.953,32	46.723,32	279.386,40	22.297,20	301.683,60
2853	ASISTENTE SOCIAL	2	2	35.784,96	2.992,22	7.787,22	46.564,40	9.667,48	56.231,88
2855	ASISTENTE SOCIAL	2	2	35.784,96	2.992,22	7.787,22	46.564,40	5.897,08	52.461,48
4447	ASISTENTE SOCIAL	2	5	89.462,40	7.480,55	19.468,05	116.411,00	19.455,70	135.866,70
2164	ASISTENTE SOCIAL - LEI DEPEN.	2	2	35.784,96	2.992,22	7.787,22	46.564,40	7.486,60	54.051,00
2892	ATS/DUE	2	1	17.892,48	1.496,11	3.893,61	23.282,20	5.780,42	29.062,62
4323	ATS/DUE	2	4	71.569,92	5.984,44	15.574,44	93.128,80	23.121,68	116.250,48
4399	ATS/DUE	2	16	286.279,68	23.937,76	62.297,76	372.515,20	85.369,28	457.884,48
4451	ATS/DUE	2	2	35.784,96	2.992,22	7.787,22	46.564,40	12.738,04	59.302,44
4452	ATS/DUE	2	1	17.892,48	1.496,11	3.893,61	23.282,20	5.780,42	29.062,62
4453	ATS/DUE	2	1	17.892,48	1.496,11	3.893,61	23.282,20	6.369,02	29.651,22
2699	ESTIMULADOR PRECOZ	2	3	53.677,44	4.488,33	11.680,83	69.846,60	8.845,62	78.692,22
2700	FISIOTERAPEUTA	2	1	17.892,48	1.496,11	3.893,61	23.282,20	2.948,54	26.230,74
4378	FISIOTERAPEUTA	2	1	17.892,48	1.496,11	3.893,61	23.282,20	4.245,14	27.527,34
4379	FISIOTERAPEUTA	2	1	17.892,48	1.496,11	3.893,61	23.282,20	3.743,30	27.025,50
2701	FISIOTERAPEUTA - 1/2 XORNADA	2	1	8.946,24	748,06	1.946,81	11.641,11	1.871,65	13.512,76
9385	GRUPO II (A2 16)	2	2	35.784,96	2.992,22	7.787,22	46.564,40	3.716,20	50.280,60
2703	LOGOPEDA	2	1	17.892,48	1.496,11	3.893,61	23.282,20	2.948,54	26.230,74
2859	MONITOR OCUPACIONAL	2	2	35.784,96	2.992,22	7.787,22	46.564,40	9.667,48	56.231,88
2706	PSICOMOTRICISTA	2	2	35.784,96	2.992,22	7.787,22	46.564,40	5.897,08	52.461,48
0132	TECNICO ANIMACION SOCIOCULTURAL	2	1	17.892,48	1.496,11	3.893,61	23.282,20	1.858,10	25.140,30
2165	TERAPEUTA OCUPACIONAL	2	1	17.892,48	1.496,11	3.893,61	23.282,20	3.743,30	27.025,50
4380	TERAPEUTA OCUPACIONAL	2	2	35.784,96	2.992,22	7.787,22	46.564,40	7.486,60	54.051,00
2227	ANIMADOR SOCIOCULTURAL	3	1	14.366,28	1.496,11	3.229,29	19.091,68	4.245,14	23.336,82
9380	GRUPO III (C1 14)	3	2	28.732,56	2.992,22	6.458,58	38.183,36	3.716,20	41.899,56
2863	OFICIAL 1ª COCIÑA	3	1	14.366,28	1.496,11	3.229,29	19.091,68	2.800,70	21.892,38
2864	OFICIAL 1ª COCIÑA	3	1	14.366,28	1.496,11	3.229,29	19.091,68	4.194,74	23.286,42
3519	OFICIAL 1ª COCIÑA	3	1	14.366,28	1.496,11	3.229,29	19.091,68	3.302,54	22.394,22
2897	OFICIAL 1ª MANTEMENTO	3	1	14.366,28	1.496,11	3.229,29	19.091,68	3.692,90	22.784,58
2716	OFICIAL SERVICIOS TECNICOS	3	1	14.366,28	1.496,11	3.229,29	19.091,68	3.302,54	22.394,22
2717	SUBGOBERNANTA	3	2	28.732,56	2.992,22	6.458,58	38.183,36	5.601,40	43.784,76
2866	ENCARGADO ALMACEN	3*	2	30.064,56	2.992,22	6.858,06	39.914,84	7.385,80	47.300,64
2867	ESPECIALISTA OFICIOS	3*	1	15.032,28	1.496,11	3.429,03	19.957,42	2.800,70	22.758,12
2723	GOBERNANTA	3*	4	60.129,12	5.984,44	13.716,12	79.829,68	11.001,20	90.830,88
2869	GOBERNANTA	3*	3	45.096,84	4.488,33	10.287,09	59.872,26	11.078,70	70.950,96
2870	XEFE COCIÑA	3*	2	30.064,56	2.992,22	6.858,06	39.914,84	7.385,80	47.300,64
1980	XEFE SERVICIOS TECNICOS	3*	1	15.032,28	1.496,11	3.429,03	19.957,42	2.750,30	22.707,72
2726	XEFE SERVICIOS TECNICOS	3*	2	30.064,56	2.992,22	6.858,06	39.914,84	7.385,80	47.300,64
4458	AUXILIAR ENFERMARIA	4	43	523.451,04	64.332,73	119.882,71	707.666,48	182.541,02	890.207,50
4474	AUXILIAR ENFERMARIA	4	28	340.851,84	41.891,08	78.063,16	460.806,08	118.863,92	579.670,00
2730	AUXILIAR ENFERMARIA - FIN SEM-21 HORA	4	1	7.101,08	872,73	1.626,32	9.600,13	2.183,59	11.783,72
2733	AXUDANTE SERVICIOS TECNICOS	4	2	24.346,56	2.992,22	5.575,94	32.914,72	9.789,88	42.704,60
	S U M A E S E G U E		193	3.036.907,28	287.377,80	673.799,10	3.998.084,18	815.070,78	4.813.154,96

ORZAMENTOS DA COMUNIDADE AUTÓNOMA GALEGA. ANO 2015

SECCIÓN	11	CONSELLERÍA DE TRABALLO E BENESTAR
SERVIZO	04	S.X. DE POLITICA SOCIAL
PROGRAMA	312D	SERVIZOS SOCIAIS DE ATENCIÓN ÁS PERSOAS DEPENDENTES

PERSONAL FUNCIONARIO - BÁSICAS

LIÑA	DENOMINACIÓN	GR	N.POST	S O L D O	TRINIOS	PAGA EXTRA	OUTRAS BÁSIC.	TOTAL BASIC
4734	SUBDIRECTOR XERAL	A1	1	13.308,60	2.359,40	3.548,80		19.216,80
4733	XEFATURA SERVIZO A	A1	1	13.308,60	2.359,40	3.276,10		18.944,10
2635	DIRECTOR RESIDENCIA MAIORES	A1	3	39.925,80	7.078,20	9.828,30		56.832,30
3012	XEFATURA DE SERVIZO B - LEI DEPEN.	A1	4	53.234,40	9.437,60	13.104,40		75.776,40
1154	XEFATURA DE SECCIÓN A	A1	6	79.851,60	14.156,40	17.101,44		111.109,44
3013	XEFATURA DE SECCIÓN A	A1	16	212.937,60	37.750,40	45.603,84		296.291,84
2645	ADMINISTRADOR - HABILITADO	A1	3	39.925,80	7.078,20	8.331,42		55.335,42
2646	ADMINISTRADOR - XEFE PERSONAL - HABILITADO	A1	1	13.308,60	2.359,40	2.777,14		18.445,14
2649	ADMINISTRADOR	A1	2	26.617,20	4.718,80	5.261,96		36.597,96
1110	ADMINISTRADOR - HABILITADO	A1	1	13.308,60	2.359,40	2.630,98		18.298,98
3015	POSTO BASE SUBGRUPO A1 - LEI DEPEN	A1	4	53.234,40	9.437,60	9.962,80		72.634,80
3329	XEFATURA SECCION A	A2	1	11.507,76	1.923,48	2.871,43		16.302,67
3016	XEFATURA DE NEGOCIADO B	A2	9	103.569,84	17.311,32	21.798,63		142.679,79
4358	POSTO BASE GRUPO A2 - LEI DEPEN	A2	7	80.554,32	13.464,36	16.326,45		110.345,13
1168	XEFATURA DE NEGOCIADO B	C1	5	43.201,20	7.277,35	11.218,75		61.697,30
2129	SECRETARIA/O SUBDIRECTOR XERAL	C1	1	8.640,24	1.455,47	2.154,03		12.249,74
0289	POSTO BASE SUBGRUPO C1 - LEI DEPEN.	C1	9	77.762,16	13.099,23	18.577,71		109.439,10
9959	POSTO BASE SUBGRUPO C2 - LEI DEPEN.	C2	73	524.943,00	72.286,79	136.596,87		733.826,66
4359	POSTO BASE AGRUPACIONES PROFESIONAIS - LEI DEPEN	AP	5	32.908,20	3.725,80	8.348,05		44.982,05
2097	SUBSTITUCIONS PERSONAL NON DOCENTE			27.000,00				27.000,00
8202	I.P.C. GALEGO							
T O T A L			152	1.469.047,92	229.638,60	339.319,10		2.038.005,62

PERSONAL FUNCIONARIO - COMPLEMENTARIAS

LIÑA	DENOMINACIÓN	NIVEL	DESTINO	ESPECÍFICO	OUTROS COMP.	TOTAL COMP.	TOTAL RETR.
4734	SUBDIRECTOR XERAL	30	11.625,00	18.025,32		29.650,32	48.867,12
4733	XEFATURA SERVIZO A	28A	9.988,80	13.698,72		23.687,52	42.631,62
2635	DIRECTOR RESIDENCIA MAIORES	28B	29.966,40	37.554,84		67.521,24	124.353,54
3012	XEFATURA DE SERVIZO B - LEI DEPEN.	28B	39.955,20	50.073,12		90.028,32	165.804,72
1154	XEFATURA DE SECCIÓN A	25	44.601,84	60.561,36		105.163,20	216.272,64
3013	XEFATURA DE SECCIÓN A	25	118.938,24	161.496,96		280.435,20	576.727,04
2645	ADMINISTRADOR - HABILITADO	24	20.985,12	29.622,96		50.608,08	105.943,50
2646	ADMINISTRADOR - XEFE PERSONAL - HABILITADO	24	6.995,04	9.874,32		16.869,36	35.314,50
2649	ADMINISTRADOR	22	12.236,16	14.898,72		27.134,88	63.732,84
1110	ADMINISTRADOR - HABILITADO	22	6.118,08	8.191,80		14.309,88	32.608,86
3015	POSTO BASE SUBGRUPO A1 - LEI DEPEN	20	21.105,60	24.334,08		45.439,68	118.074,48
3329	XEFATURA SECCION A	25	7.433,64	10.093,56		17.527,20	33.829,87
3016	XEFATURA DE NEGOCIADO B	18	42.637,32	49.738,32		92.375,64	235.055,43
4358	POSTO BASE GRUPO A2 - LEI DEPEN	16	29.394,12	37.537,08		66.931,20	177.276,33
1168	XEFATURA DE NEGOCIADO B	18	23.687,40	27.632,40		51.319,80	113.017,10
2129	SECRETARIA/O SUBDIRECTOR XERAL	16	4.199,16	5.362,44		9.561,60	21.811,34
0289	POSTO BASE SUBGRUPO C1 - LEI DEPEN.	14	32.941,08	46.096,56		79.037,64	188.476,74
9959	POSTO BASE SUBGRUPO C2 - LEI DEPEN.	12	227.821,32	356.356,80		584.178,12	1.318.004,78
4359	POSTO BASE AGRUPACIONES PROFESIONAIS - LEI DEPEN	10	13.454,40	23.931,00		37.385,40	82.367,45
2097	SUBSTITUCIONS PERSONAL NON DOCENTE						27.000,00
8202	I.P.C. GALEGO				14.103,71	14.103,71	14.103,71
T O T A L			704.083,92	985.080,36	14.103,71	1.703.267,99	3.741.273,61

ORZAMENTOS DA COMUNIDADE AUTÓNOMA GALEGA. ANO 2015

SECCIÓN	11	CONSELLERÍA DE TRABALLO E BENESTAR
SERVIZO	04	S.X. DE POLITICA SOCIAL
PROGRAMA	312D	SERVIZOS SOCIAIS DE ATENCIÓN ÁS PERSOAS DEPENDENTES

PERSOAL LABORAL

LIÑA	D E N O M I N A C I Ó N	GR	N.POST	S O L D O	TRINIOS	PAGA EXTRA	TOTAL BASIC.	TOTAL COMP.	TOTAL RETR.
3010	COORDINADOR DEPENDENCIA	1	3	64.291,32	4.488,33	13.916,91	82.696,56	29.074,02	111.770,58
4476	GRUPO I (A1 28B)	1	3	64.291,32	4.488,33	13.916,91	82.696,56	32.145,18	114.841,74
0885	RESPONSABLE AREA	1	2	42.860,88	2.992,22	9.277,94	55.131,04	15.695,08	70.826,12
2686	RESPONSABLE AREA	1	4	85.721,76	5.984,44	18.555,88	110.262,08	31.390,16	141.652,24
3937	RESPONSABLE AREA	1	3	64.291,32	4.488,33	13.916,91	82.696,56	25.048,50	107.745,06
0964	TIT SUP MEDICO	1	3	64.291,32	4.488,33	13.916,91	82.696,56	23.795,70	106.492,26
1358	TIT SUP MEDICO	1	1	21.430,44	1.496,11	4.638,97	27.565,52	11.702,54	39.268,06
2850	TIT SUP MEDICO	1	4	85.721,76	5.984,44	18.555,88	110.262,08	46.973,36	157.235,44
2884	TIT SUP MEDICO	1	1	21.430,44	1.496,11	4.638,97	27.565,52	8.748,74	36.314,26
2885	TIT SUP MEDICO	1	2	42.860,88	2.992,22	9.277,94	55.131,04	19.582,60	74.713,64
2886	TIT SUP MEDICO	1	15	321.456,60	22.441,65	69.584,55	413.482,80	72.506,10	485.988,90
2888	TIT SUP MEDICO	1	1	21.430,44	1.496,11	4.638,97	27.565,52	11.743,34	39.308,86
3295	TIT SUP MEDICO	1	1	21.430,44	1.489,27	4.637,83	27.557,54	1.858,10	29.415,64
4469	TIT SUP MEDICO	1	4	85.721,76	5.984,44	18.555,88	110.262,08	46.973,36	157.235,44
7100	TIT SUP MEDICO	1	2	42.860,88	2.992,22	9.277,94	55.131,04	24.490,36	79.621,40
3006	TIT SUP MEDICO - LEI DEPEN	1	2	42.860,88	2.992,22	9.277,94	55.131,04	7.486,60	62.617,64
9955	TIT SUP MEDICO - LEI DEPEN.	1	9	192.873,96	13.464,99	41.750,73	248.089,68	33.689,70	281.779,38
0911	TIT SUP PSICOLOGO	1	1	21.430,44	1.496,11	4.638,97	27.565,52	4.833,74	32.399,26
2851	TIT SUP PSICOLOGO	1	18	385.747,92	26.929,98	83.501,46	496.179,36	87.007,32	583.186,68
2852	TIT SUP PSICOLOGO	1	2	42.860,88	2.992,22	9.277,94	55.131,04	7.486,60	62.617,64
1357	TIT SUP PSICOLOGO - 1/2 XORNADA	1	1	10.715,22	748,06	2.319,49	13.782,77	1.871,65	15.654,42
2682	TIT SUP PSICOLOGO - 1/2 XORNADA	1	1	10.715,22	748,06	2.319,49	13.782,77	1.871,65	15.654,42
9956	TIT SUP PSICOLOGO - LEI DEPEN.	1	4	85.721,76	5.984,44	18.555,88	110.262,08	14.973,20	125.235,28
0920	ASISTENTE SOCIAL	2	24	429.419,52	35.906,64	93.446,64	558.772,80	116.009,76	674.782,56
0977	ASISTENTE SOCIAL	2	3	53.677,44	4.488,33	11.680,83	69.846,60	11.673,42	81.520,02
1983	ASISTENTE SOCIAL	2	2	35.784,96	2.992,22	7.787,22	46.564,40	8.785,96	55.350,36
2176	ASISTENTE SOCIAL	2	1	17.892,48	1.496,11	3.893,61	23.282,20	1.858,10	25.140,30
4377	ASISTENTE SOCIAL	2	2	35.784,96	2.992,22	7.787,22	46.564,40	10.671,16	57.235,56
9957	ASISTENTE SOCIAL - LEI DEPEN.	2	27	483.096,96	40.394,97	105.127,47	628.619,40	101.069,10	729.688,50
0947	ATS/DUE	2	9	161.032,32	13.464,99	35.042,49	209.539,80	48.020,22	257.560,02
0961	ATS/DUE	2	2	35.784,96	2.992,22	7.787,22	46.564,40	8.785,96	55.350,36
0975	ATS/DUE	2	65	1.163.011,20	97.247,15	253.084,65	1.513.343,00	346.812,70	1.860.155,70
0980	ATS/DUE	2	6	107.354,88	8.976,66	23.361,66	139.693,20	38.214,12	177.907,32
0981	ATS/DUE	2	2	35.784,96	2.992,22	7.787,22	46.564,40	13.741,72	60.306,12
0990	ATS/DUE	2	22	393.634,56	32.914,42	85.659,42	512.208,40	117.382,76	629.591,16
2228	ATS/DUE	2	3	53.677,44	4.488,33	11.680,83	69.846,60	13.178,94	83.025,54
2690	ATS/DUE	2	1	17.892,48	1.496,11	3.893,61	23.282,20	4.335,98	27.618,18
2890	ATS/DUE	2	2	35.784,96	2.992,22	7.787,22	46.564,40	9.667,48	56.231,88
2091	ATS/DUE - FIN SEMANA - 21 HORAS	2	1	10.437,28	872,73	2.271,27	13.581,28	2.819,68	16.400,96
4471	ATS/DUE - FIN SEMANA - 21 HORAS	2	1	10.437,28	872,73	2.271,27	13.581,28	3.112,42	16.693,70
7105	COORDINADOR DE DIA	2	1	17.892,48	1.496,11	3.893,61	23.282,20	5.335,58	28.617,78
2718	EDUCADOR	2	47	840.946,56	70.317,17	182.999,67	1.094.263,40	199.521,58	1.293.784,98
0967	FISIOTERAPEUTA	2	2	35.784,96	2.992,22	7.787,22	46.564,40	8.490,28	55.054,68
0968	FISIOTERAPEUTA	2	5	89.462,40	7.480,55	19.468,05	116.411,00	18.716,50	135.127,50
2143	FISIOTERAPEUTA	2	1	17.892,48	1.496,11	3.893,61	23.282,20	2.948,54	26.230,74
4454	FISIOTERAPEUTA	2	1	17.892,48	1.496,11	3.893,61	23.282,20	3.743,30	27.025,50
7103	FISIOTERAPEUTA	2	1	17.892,48	1.496,11	3.893,61	23.282,20	3.743,30	27.025,50
1361	FISIOTERAPEUTA - 1/2 XORNADA	2	3	26.838,72	2.244,18	5.840,43	34.923,33	5.614,95	40.538,28
2702	FISIOTERAPEUTA - 21 HORAS	2	2	20.874,56	1.745,46	4.542,54	27.162,56	4.952,66	32.115,22
4364	FISIOTERAPEUTA - LEI DEPEN.	2	3	53.677,44	4.488,33	11.680,83	69.846,60	11.229,90	81.076,50
2148	LOGOPEDA	2	2	35.784,96	2.992,22	7.787,22	46.564,40	5.897,08	52.461,48
2705	PROFESOR ESPECIAL	2	3	53.677,44	4.488,33	11.680,83	69.846,60	11.229,90	81.076,50
	S U M A E S E G U E		331	6.152.123,44	488.971,80	1.336.661,37	7.977.756,61	1.698.510,65	9.676.267,26

ORZAMENTOS DA COMUNIDADE AUTÓNOMA GALEGA. ANO 2015

SECCIÓN	11	CONSELLERÍA DE TRABALLO E BENESTAR
SERVIZO	04	S.X. DE POLITICA SOCIAL
PROGRAMA	312D	SERVIZOS SOCIAIS DE ATENCIÓN ÁS PERSOAS DEPENDENTES

PERSOAL LABORAL

LIÑA	DENOMINACIÓN	GR	N.POST	S O L D O	TRIENIOS	PAGA EXTRA	TOTAL BASIC.	TOTAL COMP.	TOTAL RETR.
	S U M A S A N T E R I O R E S		331	6.152.123,44	488.971,80	1.336.661,37	7.977.756,61	1.698.510,65	9.676.267,26
2150	PSICOMOTRICISTA	2	1	17.892,48	1.496,11	3.893,61	23.282,20	2.948,54	26.230,74
0969	TERAPEUTA OCUPACIONAL	2	5	89.462,40	7.480,55	19.468,05	116.411,00	18.716,50	135.127,50
2708	TERAPEUTA OCUPACIONAL	2	1	17.892,48	1.496,11	3.893,61	23.282,20	3.743,30	27.025,50
9958	TERAPEUTA OCUPACIONAL - LEI DEPEN.	2	43	769.376,64	64.332,73	167.425,23	1.001.134,60	160.961,90	1.162.096,50
2131	TIT GRAO MEDIO	2	1	17.892,48	1.496,11	3.893,61	23.282,20	1.858,10	25.140,30
4456	ANIMADOR SOCIOCULTURAL	3	4	57.465,12	5.984,44	12.917,16	76.366,72	16.980,56	93.347,28
2710	AXUDANTE TALLER	3	2	28.732,56	2.992,22	6.458,58	38.183,36	7.486,60	45.669,96
9379	GRUPO III (A2 18)	3	1	14.366,28	1.496,11	3.229,29	19.091,68	7.031,78	26.123,46
1319	GRUPO III (C1 14)	3	1	14.366,28	1.496,11	3.229,29	19.091,68	2.800,70	21.892,38
2904	GRUPO III (C1 14)	3	2	28.732,56	2.992,22	6.458,58	38.183,36	7.486,60	45.669,96
9381	GRUPO III (C2 12)	3	1	14.366,28	1.496,11	3.229,29	19.091,68	1.858,10	20.949,78
0921	OFICIAL 1ª COCIÑA	3	4	57.465,12	5.984,44	12.917,16	76.366,72	16.778,96	93.145,68
0971	OFICIAL 1ª COCIÑA	3	2	28.732,56	2.992,22	6.458,58	38.183,36	6.605,08	44.788,44
2713	OFICIAL 1ª COCIÑA	3	1	14.366,28	1.496,11	3.229,29	19.091,68	3.743,30	22.834,98
2865	OFICIAL 1ª COCIÑA	3	13	186.761,64	19.449,43	41.980,77	248.191,84	55.186,82	303.378,66
4381	OFICIAL 1ª COCIÑA	3	1	14.366,28	1.496,11	3.229,29	19.091,68	4.245,14	23.336,82
4477	OFICIAL 1ª COCIÑA	3	1	14.366,28	1.496,11	3.229,29	19.091,68	5.137,34	24.229,02
2714	OFICIAL 1ª CONDUTOR	3	1	14.366,28	1.496,11	3.229,29	19.091,68	2.800,70	21.892,38
0962	OFICIAL 1ª MANTEMENTO	3	1	14.366,28	1.496,11	3.229,29	19.091,68	3.692,90	22.784,58
1111	OFICIAL 1ª MANTEMENTO	3	2	28.732,56	2.992,22	6.458,58	38.183,36	6.605,08	44.788,44
2898	OFICIAL 1ª MANTEMENTO	3	1	14.366,28	1.496,11	3.229,29	19.091,68	2.800,70	21.892,38
0906	OFICIAL SERVICIOS TECNICOS	3	2	28.732,56	2.992,22	6.458,58	38.183,36	6.605,08	44.788,44
9119	OFICIAL SERVICIOS TECNICOS	3	5	71.831,40	7.480,55	16.146,45	95.458,40	21.225,70	116.684,10
0907	SUBGOBERNANTA	3	1	14.366,28	1.496,11	3.229,29	19.091,68	2.800,70	21.892,38
4385	SUBGOBERNANTA	3	1	14.366,28	1.496,11	3.229,29	19.091,68	3.302,54	22.394,22
4472	SUBGOBERNANTA	3	2	28.732,56	2.992,22	6.458,58	38.183,36	8.490,28	46.673,64
4473	SUBGOBERNANTA	3	2	28.732,56	2.992,22	6.458,58	38.183,36	8.490,28	46.673,64
7112	SUBGOBERNANTA	3	1	14.366,28	1.496,11	3.229,29	19.091,68	4.245,14	23.336,82
0923	ENCARGADO ALMACEN	3*	1	15.032,28	1.496,11	3.429,03	19.957,42	3.692,90	23.650,32
2719	ENCARGADO ALMACEN	3*	5	75.161,40	7.480,55	17.145,15	99.787,10	23.177,50	122.964,60
7108	ENCARGADO ALMACEN	3*	1	15.032,28	1.496,11	3.429,03	19.957,42	4.635,50	24.592,92
2721	ENCARGADO XERAL	3*	1	15.032,28	1.496,11	3.429,03	19.957,42	4.635,50	24.592,92
0930	GOBERNANTA	3*	3	45.096,84	4.488,33	10.287,09	59.872,26	11.078,70	70.950,96
2868	GOBERNANTA	3*	5	75.161,40	7.480,55	17.145,15	99.787,10	23.177,50	122.964,60
4386	GOBERNANTA	3*	1	15.032,28	1.496,11	3.429,03	19.957,42	4.194,74	24.152,16
7107	GOBERNANTA	3*	1	15.032,28	1.496,11	3.429,03	19.957,42	5.137,34	25.094,76
1002	MESTRE TALLER	3*	7	105.225,96	10.472,77	24.003,21	139.701,94	26.203,10	165.905,04
0932	XEFE COCIÑA	3*	1	15.032,28	1.496,11	3.429,03	19.957,42	3.692,90	23.650,32
2725	XEFE COCIÑA	3*	4	60.129,12	5.984,44	13.716,12	79.829,68	18.542,00	98.371,68
4387	XEFE COCIÑA	3*	1	15.032,28	1.496,11	3.429,03	19.957,42	4.194,74	24.152,16
7110	XEFE COCIÑA	3*	1	15.032,28	1.496,11	3.429,03	19.957,42	4.635,50	24.592,92
0908	XEFE SERVICIOS TECNICOS	3*	1	15.032,28	1.496,11	3.429,03	19.957,42	3.692,90	23.650,32
4388	XEFE SERVICIOS TECNICOS	3*	3	45.096,84	4.488,33	10.287,09	59.872,26	13.906,50	73.778,76
7109	XEFE SERVICIOS TECNICOS	3*	1	15.032,28	1.496,11	3.429,03	19.957,42	4.635,50	24.592,92
2727	AUXILIAR COIDADOR	4	57	693.876,96	85.278,27	158.914,29	938.069,52	241.972,98	1.180.042,50
0995	AUXILIAR ENFERMARIA	4	72	876.476,16	107.719,92	200.733,84	1.184.929,92	305.650,08	1.490.580,00
0996	AUXILIAR ENFERMARIA	4	291	3.542.424,48	435.368,01	811.299,27	4.789.091,76	1.235.335,74	6.024.427,50
1001	AUXILIAR ENFERMARIA	4	18	219.119,04	26.929,98	50.183,46	296.232,48	59.445,72	355.678,20
1119	AUXILIAR ENFERMARIA	4	6	73.039,68	8.976,66	16.727,82	98.744,16	25.470,84	124.215,00
2871	AUXILIAR ENFERMARIA	4	1	12.173,28	1.496,11	2.787,97	16.457,36	2.800,70	19.258,06
2874	AUXILIAR ENFERMARIA - 1/2 XORNADA	4	13	79.126,32	9.724,78	18.121,87	106.972,97	27.593,41	134.566,38
	S U M A E S E G U E		929	13.864.116,76	1.373.920,93	3.088.801,19	18.326.838,88	4.150.641,36	22.477.480,24

ORZAMENTOS DA COMUNIDADE AUTÓNOMA GALEGA. ANO 2015

SECCIÓN	11	CONSELLERÍA DE TRABALLO E BENESTAR
SERVIZO	04	S.X. DE POLITICA SOCIAL
PROGRAMA	312D	SERVIZOS SOCIAIS DE ATENCIÓN ÁS PERSOAS DEPENDENTES

PERSOAL LABORAL

LIÑA	DENOMINACIÓN	GR	N.POST	S O L D O	TRIENIOS	PAGA EXTRA	TOTAL BASIC.	TOTAL COMP.	TOTAL RETR.
	S U M A S A N T E R I O R E S		929	13.864.116,76	1.373.920,93	3.088.801,19	18.326.838,88	4.150.641,36	22.477.480,24
4475	AUXILIAR ENFERMARIA - FIN SEM-21 HORA	4	19	134.920,52	16.581,87	30.900,08	182.402,47	47.050,27	229.452,74
1102	AXUDANTE SERVIZOS TECNICOS	4	2	24.346,56	2.992,22	5.575,94	32.914,72	8.490,28	41.405,00
4460	AXUDANTE SERVIZOS TECNICOS	4	4	48.693,12	5.984,44	11.151,88	65.829,44	14.973,20	80.802,64
2735	COIDADADOR	4	145	1.765.125,60	216.935,95	404.255,65	2.386.317,20	615.545,30	3.001.862,50
2736	COIDADADOR - FIN SEMANA - 21 HORAS	4	2	14.202,16	1.745,46	3.252,64	19.200,26	4.367,18	23.567,44
4389	COIDADADOR - FIN SEMANA - 21 HORAS	4	2	14.202,16	1.745,46	3.252,64	19.200,26	4.952,66	24.152,92
2737	CONSERXE	4	1	12.173,28	1.496,11	2.787,97	16.457,36	3.743,30	20.200,66
1172	GRUPO IV (C2 12)	4	1	12.173,28	1.496,11	2.787,97	16.457,36	1.858,10	18.315,46
1321	GRUPO IV (C2 12)	4	4	48.693,12	5.984,44	11.151,88	65.829,44	11.202,80	77.032,24
1322	GRUPO IV (C2 12)	4	4	48.693,12	5.984,44	11.151,88	65.829,44	14.973,20	80.802,64
0909	OFICIAL 2ª COCIÑA	4	8	97.386,24	11.968,88	22.303,76	131.658,88	26.420,32	158.079,20
4459	OFICIAL 2ª COCIÑA	4	18	219.119,04	26.929,98	50.183,46	296.232,48	76.412,52	372.645,00
2739	OFICIAL 2ª CONDUTOR	4	2	24.346,56	2.992,22	5.575,94	32.914,72	7.486,60	40.401,32
4391	OFICIAL 2ª CONDUTOR	4	1	12.173,28	1.496,11	2.787,97	16.457,36	4.245,14	20.702,50
2740	OFICIAL 2ª MANTEMENTO	4	1	12.173,28	1.496,11	2.787,97	16.457,36	3.302,54	19.759,90
0910	AXUDANTE COCIÑA	5	10	109.112,40	14.961,10	24.799,30	148.872,80	33.025,40	181.898,20
0972	AXUDANTE COCIÑA	5	15	163.668,60	22.441,65	37.198,95	223.309,20	63.677,10	286.986,30
4393	AXUDANTE COCIÑA	5	1	10.911,24	1.496,11	2.479,93	14.887,28	4.245,14	19.132,42
4461	AXUDANTE COCIÑA	5	2	21.822,48	2.992,22	4.959,86	29.774,56	8.490,28	38.264,84
0938	CAMAREIRA-LIMPADORA	5	79	861.987,96	118.192,69	195.914,47	1.176.095,12	260.900,66	1.436.995,78
0942	CAMAREIRA-LIMPADORA	5	2	21.822,48	2.992,22	4.959,86	29.774,56	5.601,40	35.375,96
1106	CAMAREIRA-LIMPADORA	5	1	10.911,24	1.496,11	2.479,93	14.887,28	3.302,54	18.189,82
4394	CAMAREIRA-LIMPADORA	5	162	1.767.620,88	242.369,82	401.748,66	2.411.739,36	687.712,68	3.099.452,04
7118	CAMAREIRA-LIMPADORA	5	20	218.224,80	29.922,20	49.598,60	297.745,60	84.902,80	382.648,40
4457	CAMAREIRA-LIMPADORA - FIN S -21 HORAS	5	2	12.729,78	1.745,46	2.893,26	17.368,50	4.952,66	22.321,16
2743	MOZO SERVIZO	5	3	32.733,72	4.488,33	7.439,79	44.661,84	12.735,42	57.397,26
0974	ORDENANZA	5	6	65.467,44	8.976,66	14.879,58	89.323,68	25.470,84	114.794,52
0976	ORDENANZA	5	22	240.047,28	32.914,42	54.558,46	327.520,16	72.655,88	400.176,04
1318	ORDENANZA	5	1	10.911,24	1.496,11	2.479,93	14.887,28	4.864,94	19.752,22
2153	ORDENANZA	5	1	10.911,24	1.496,11	2.479,93	14.887,28	2.359,94	17.247,22
2749	ORDENANZA	5	1	10.911,24	1.496,11	2.479,93	14.887,28	4.369,82	19.257,10
4402	ORDENANZA	5	28	305.514,72	41.891,08	69.438,04	416.843,84	118.863,92	535.707,76
4462	ORDENANZA	5	3	32.733,72	4.488,33	7.439,79	44.661,84	12.735,42	57.397,26
7120	ORDENANZA	5	2	21.822,48	2.992,22	4.959,86	29.774,56	9.878,20	39.652,76
0963	PEON	5	1	10.911,24	1.496,11	2.479,93	14.887,28	2.800,70	17.687,98
1003	PEON ESPECIALIZADO	5	1	10.911,24	1.496,11	2.479,93	14.887,28	2.800,70	17.687,98
2753	PORTEIRO	5	1	10.911,24	1.496,11	2.479,93	14.887,28	1.858,10	16.745,38
2883	PORTEIRO	5	2	21.822,48	2.992,22	4.959,86	29.774,56	6.605,08	36.379,64
2754	PORTEIRO - FIN SEMANA - 21 HORAS	5	2	12.729,78	1.745,46	2.893,26	17.368,50	3.852,96	21.221,46
8203	I.P.C. GALEGO							127.064,17	127.064,17
	T O T A L		1.511	20.349.689,00	2.227.825,69	4.567.189,86	27.144.704,55	6.561.391,52	33.706.096,07

ORZAMENTOS DA COMUNIDADE AUTÓNOMA GALEGA. ANO 2015

SECCIÓN	11	CONSELLERÍA DE TRABALLO E BENESTAR
SERVIZO	04	S.X. DE POLÍTICA SOCIAL
PROGRAMA	312E	SERVIZOS SOCIAIS DE ATENCIÓN A PERSOAS MAIORES E CON DISCAPACIDADE

PERSONAL FUNCIONARIO - BÁSICAS

LIÑA	DENOMINACIÓN	GR	N.POST	S O L D O	TRIENIOS	PAGA EXTRA	OUTRAS BÁSIC.	TOTAL BASIC
1024	ADMINISTRADOR - HABILITADO	A1	1	13.308,60	2.359,40	2.630,98		18.298,98
2651	DIRECTOR-ADMINISTRADOR	A1	6	79.851,60	14.156,40	15.785,88		109.793,88
1025	POSTO BASE SUBGRUPO C2	C2	14	100.674,00	13.863,22	26.196,66		140.733,88
1228	POSTO BASE AGRUPACIÓNS PROFESIONAIS	AP	1	6.581,64	745,16	1.669,61		8.996,41
8206	I.P.C. GALEGO							
T O T A L			22	200.415,84	31.124,18	46.283,13		277.823,15

PERSONAL FUNCIONARIO - COMPLEMENTARIAS

LIÑA	DENOMINACIÓN	NIVEL	DESTINO	ESPECÍFICO	OUTROS COMP.	TOTAL COMP.	TOTAL RETR.
1024	ADMINISTRADOR - HABILITADO	22	6.118,08	8.191,80		14.309,88	32.608,86
2651	DIRECTOR-ADMINISTRADOR	22	36.708,48	44.696,16		81.404,64	191.198,52
1025	POSTO BASE SUBGRUPO C2	12	43.691,76	68.342,40		112.034,16	252.768,04
1228	POSTO BASE AGRUPACIÓNS PROFESIONAIS	10	2.690,88	4.786,20		7.477,08	16.473,49
8206	I.P.C. GALEGO				1.865,69	1.865,69	1.865,69
T O T A L			89.209,20	126.016,56	1.865,69	217.091,45	494.914,60

ORZAMENTOS DA COMUNIDADE AUTÓNOMA GALEGA. ANO 2015

SECCIÓN	11	CONSELLERÍA DE TRABALLO E BENESTAR
SERVIZO	04	S.X. DE POLITICA SOCIAL
PROGRAMA	312E	SERVIZOS SOCIAIS DE ATENCIÓN A PERSOAS MAIORES E CON DISCAPACIDADE

PERSOAL LABORAL

LIÑA	D E N O M I N A C I Ó N	GR	N.POST	S O L D O	TRIEÑOS	PAGA EXTRA	TOTAL BASIC.	TOTAL COMP.	TOTAL RETR.
2676	DIRECTOR ADMINISTRADOR	1	1	21.430,44	1.496,11	4.638,97	27.565,52	7.867,22	35.432,74
3288	GRUPO I (A1 22)	1	1	21.430,44	1.496,11	4.638,97	27.565,52	10.715,06	38.280,58
9376	GRUPO I (A1 22)	1	1	21.430,44	1.496,11	4.638,97	27.565,52	10.715,06	38.280,58
1076	GRUPO I (A1 25)	1	2	42.860,88	2.992,22	9.277,94	55.131,04	21.430,12	76.561,16
4398	TIT SUP MEDICO	1	1	21.430,44	1.496,11	4.638,97	27.565,52	6.989,30	34.554,82
2683	TIT SUP PSICOLOGO - 20 HORAS	1	1	12.501,09	872,73	2.706,07	16.079,89	2.183,59	18.263,48
1034	ASISTENTE SOCIAL	2	5	89.462,40	7.480,55	19.468,05	116.411,00	9.290,50	125.701,50
1070	ASISTENTE SOCIAL	2	2	35.784,96	2.992,22	7.787,22	46.564,40	7.782,28	54.346,68
1077	ASISTENTE SOCIAL	2	1	17.892,48	1.496,11	3.893,61	23.282,20	2.359,94	25.642,14
4448	ASISTENTE SOCIAL	2	2	35.784,96	2.992,22	7.787,22	46.564,40	8.785,96	55.350,36
1035	ATS/DUE	2	5	89.462,40	7.480,55	19.468,05	116.411,00	21.679,90	138.090,90
1062	ATS/DUE	2	3	53.677,44	4.488,33	11.680,83	69.846,60	13.178,94	83.025,54
1063	ATS/DUE	2	1	17.892,48	1.496,11	3.893,61	23.282,20	3.891,14	27.173,34
2856	ATS/DUE	2	1	17.892,48	1.496,11	3.893,61	23.282,20	4.837,82	28.120,02
3938	ATS/DUE	2	1	17.892,48	1.496,11	3.893,61	23.282,20	1.858,10	25.140,30
1368	ATS/DUE - FIN SEMANA - 21 HORAS	2	1	10.437,28	872,73	2.271,27	13.581,28	2.562,57	16.143,85
2693	ATS/DUE - FIN SEMANA - 21 HORAS	2	1	10.437,28	872,73	2.271,27	13.581,28	2.269,83	15.851,11
9786	DIRECTOR CENTRO SOCIAL	2	32	572.559,36	47.875,52	124.595,52	745.030,40	150.924,16	895.954,56
1317	DIRECTOR-ADMINISTRADOR	2	3	53.677,44	4.488,33	11.680,83	69.846,60	15.916,38	85.762,98
3939	DIRECTOR-ADMINISTRADOR	2	1	17.892,48	1.496,11	3.893,61	23.282,20	5.305,46	28.587,66
3940	DIRECTOR-ADMINISTRADOR	2	1	17.892,48	1.496,11	3.893,61	23.282,20	5.895,14	29.177,34
2698	EDUCADOR	2	1	17.892,48	1.496,11	3.893,61	23.282,20	3.743,30	27.025,50
2860	MONITOR OCUPACIONAL	2	3	53.677,44	4.488,33	11.680,83	69.846,60	11.229,90	81.076,50
9009	TIT MEDIO ANIMADOR SOCIOCULTURAL	2	1	17.892,48	1.496,11	3.893,61	23.282,20	1.858,10	25.140,30
2709	ANIMADOR SOCIOCULTURAL	3	1	14.366,28	1.496,11	3.229,29	19.091,68	1.858,10	20.949,78
1053	OFICIAL 1ª COCIÑA	3	7	100.563,96	10.472,77	22.605,03	133.641,76	29.363,18	163.004,94
1067	OFICIAL 1ª COCIÑA	3	1	14.366,28	1.496,11	3.229,29	19.091,68	3.302,54	22.394,22
2861	OFICIAL 1ª COCIÑA	3	1	14.366,28	1.496,11	3.229,29	19.091,68	4.635,50	23.727,18
2862	OFICIAL 1ª COCIÑA	3	1	14.366,28	1.496,11	3.229,29	19.091,68	3.692,90	22.784,58
4383	OFICIAL 1ª COCIÑA	3	1	14.366,28	1.496,11	3.229,29	19.091,68	3.692,90	22.784,58
4384	OFICIAL 1ª COCIÑA	3	1	14.366,28	1.496,11	3.229,29	19.091,68	4.194,74	23.286,42
1054	ENCARGADO ALMACEN	3*	1	15.032,28	1.496,11	3.429,03	19.957,42	3.692,90	23.650,32
2720	ENCARGADO TRABALLOS	3*	1	15.032,28	1.496,11	3.429,03	19.957,42	4.194,74	24.152,16
1057	GOBERNANTA	3*	2	30.064,56	2.992,22	6.858,06	39.914,84	7.385,80	47.300,64
1073	MESTRE TALLER	3*	1	15.032,28	1.496,11	3.429,03	19.957,42	4.635,50	24.592,92
1058	XEFE COCIÑA	3*	1	15.032,28	1.496,11	3.429,03	19.957,42	3.692,90	23.650,32
1059	AUXILIAR ENFERMARIA	4	54	657.357,12	80.789,94	150.550,38	888.697,44	178.337,16	1.067.034,60
1072	AUXILIAR ENFERMARIA	4	4	48.693,12	5.984,44	11.151,88	65.829,44	13.210,16	79.039,60
2732	AUXILIAR FOGAR	4	1	12.173,28	1.496,11	2.787,97	16.457,36	1.858,10	18.315,46
1060	COIDADOR	4	1	12.173,28	1.496,11	2.787,97	16.457,36	3.743,30	20.200,66
1026	GRUPO IV (C2 12)	4	1	12.173,28	1.496,11	2.787,97	16.457,36	1.858,10	18.315,46
1066	GRUPO IV (C2 12)	4	3	36.519,84	4.488,33	8.363,91	49.372,08	5.574,30	54.946,38
1071	GRUPO IV (C2 12)	4	1	12.173,28	1.496,11	2.787,97	16.457,36	1.858,10	18.315,46
1038	OFICIAL 2ª COCIÑA	4	9	109.559,52	13.464,99	25.091,73	148.116,24	29.722,86	177.839,10
4390	OFICIAL 2ª COCIÑA	4	3	36.519,84	4.488,33	8.363,91	49.372,08	12.286,50	61.658,58
1052	AXUDANTE COCIÑA	5	20	218.224,80	29.922,20	49.598,60	297.745,60	66.050,80	363.796,40
2381	AXUDANTE DE TRABALLOS OU OFICIOS	5	1	10.911,24	1.496,11	2.479,93	14.887,28	3.302,54	18.189,82
1061	CAMAREIRA-LIMPADORA	5	71	774.698,04	106.223,81	176.075,03	1.056.996,88	234.480,34	1.291.477,22
1068	CAMAREIRA-LIMPADORA	5	1	10.911,24	1.496,11	2.479,93	14.887,28	2.359,94	17.247,22
2881	CAMAREIRA-LIMPADORA	5	2	21.822,48	2.992,22	4.959,86	29.774,56	7.486,60	37.261,16
1040	LIMPADORA	5	4	43.644,96	5.984,44	9.919,72	59.549,12	7.432,40	66.981,52
1370	LIMPADORA	5	1	10.911,24	1.496,11	2.479,93	14.887,28	3.302,54	18.189,82
	S U M A E S E G U E		268	3.594.606,41	399.087,34	805.601,50	4.799.295,25	980.475,21	5.779.770,46

ORZAMENTOS DA COMUNIDADE AUTÓNOMA GALEGA. ANO 2015

SECCIÓN	11	CONSELLERÍA DE TRABALLO E BENESTAR
SERVIZO	04	S.X. DE POLITICA SOCIAL
PROGRAMA	312E	SERVIZOS SOCIAIS DE ATENCIÓN A PERSOAS MAIORES E CON DISCAPACIDADE

PERSOAL LABORAL


LIÑA	DENOMINACIÓN	GR	N.POST	S O L D O	TRIENIOS	PAGA EXTRA	TOTAL BASIC.	TOTAL COMP.	TOTAL RETR.
	S U M A S A N T E R I O R E S		268	3.594.606,41	399.087,34	805.601,50	4.799.295,25	980.475,21	5.779.770,46
2878	LIMPADORA	5	1	10.911,24	1.496,11	2.479,93	14.887,28	2.800,70	17.687,98
4392	LIMPADORA	5	1	10.911,24	1.496,11	2.479,93	14.887,28	2.359,94	17.247,22
9787	LIMPADORA	5	8	87.289,92	11.968,88	19.839,44	119.098,24	18.879,52	137.977,76
1982	LIMPADORA - 25H	5	2	14.548,32	1.994,82	3.306,58	19.849,72	3.146,58	22.996,30
1064	ORDENANZA	5	1	10.911,24	1.496,11	2.479,93	14.887,28	3.743,30	18.630,58
1069	ORDENANZA	5	40	436.449,60	59.844,40	99.197,20	595.491,20	132.101,60	727.592,80
1074	ORDENANZA	5	4	43.644,96	5.984,44	9.919,72	59.549,12	7.432,40	66.981,52
1079	ORDENANZA	5	16	174.579,84	23.937,76	39.678,88	238.196,48	37.759,04	275.955,52
2901	ORDENANZA	5	15	163.668,60	22.441,65	37.198,95	223.309,20	35.399,10	258.708,30
1065	PEON	5	1	10.911,24	1.496,11	2.479,93	14.887,28	2.800,70	17.687,98
4403	PEON	5	2	21.822,48	2.992,22	4.959,86	29.774,56	4.719,88	34.494,44
9789	PEON	5	29	316.425,96	43.387,19	71.917,97	431.731,12	68.438,26	500.169,38
1075	PEON ESPECIALIZADO	5	2	21.822,48	2.992,22	4.959,86	29.774,56	5.601,40	35.375,96
9790	PEON ESPECIALIZADO	5	4	43.644,96	5.984,44	9.919,72	59.549,12	9.439,76	68.988,88
8207	I.P.C. GALEGO							30.197,02	30.197,02
	T O T A L		394	4.962.148,49	586.599,80	1.116.419,40	6.665.167,69	1.345.294,41	8.010.462,10

ORZAMENTOS DA COMUNIDADE AUTÓNOMA GALEGA. ANO 2015

SECCIÓN	11	CONSELLERÍA DE TRABALLO E BENESTAR
SERVIZO	04	S.X. DE POLITICA SOCIAL
PROGRAMA	312E	SERVIZOS SOCIAIS DE ATENCIÓN A PERSOAS MAIORES E CON DISCAPACIDADE

LABORAL TEMPORAL

LIÑA	D E N O M I N A C I Ó N	GR	N.POST	S O L D O	TRIEIOS	PAGA EXTRA	TOTAL BASIC.	TOTAL COMP.	TOTAL RETR.
1159	LABORAL TEMPORAL			454.000,00			454.000,00		454.000,00
8208	I.P.C. GALEGO							1.717,94	1.717,94
T O T A L				454.000,00			454.000,00	1.717,94	455.717,94



05 D. X. DE FAMILIA E INCLUSIÓN

ORZAMENTOS DA COMUNIDADE AUTÓNOMA GALEGA. ANO 2015

SECCIÓN	11	CONSELLERÍA DE TRABALLO E BENESTAR
SERVIZO	05	D. X. DE FAMILIA E INCLUSIÓN
PROGRAMA	311A	DIRECCIÓN E SERVIZOS XERAIS DE PROMOCIÓN SOCIAL

ALTOS CARGOS / DELEGADOS

LIÑA	D E N O M I N A C I Ó N	GR	N.POST	S O L D O	TRIEIOS	PAGA EXTRA	OUTRAS BÁSIC.	TOTAL BASIC
6285	DIRECTOR XERAL		1	13.308,60		3.671,18	34.613,76	51.593,54
8209	I.P.C. GALEGO						195,23	195,23
T O T A L			1	13.308,60		3.671,18	34.808,99	51.788,77

ORZAMENTOS DA COMUNIDADE AUTÓNOMA GALEGA. ANO 2015

SECCIÓN	11	CONSELLERÍA DE TRABALLO E BENESTAR
SERVIZO	05	D. X. DE FAMILIA E INCLUSIÓN
PROGRAMA	311A	DIRECCIÓN E SERVIZOS XERAIS DE PROMOCIÓN SOCIAL

PERSONAL FUNCIONARIO - BÁSICAS

LIÑA	DENOMINACIÓN	GR	N.POST	S O L D O	TRIENIOS	PAGA EXTRA	OUTRAS BÁSIC.	TOTAL BASIC
2134	SUBDIRECTOR XERAL	A1	3	39.925,80	7.078,20	10.646,40		57.650,40
2136	XEFATURA SERVIZO A	A1	8	106.468,80	18.875,20	26.208,80		151.552,80
9107	XEFATURA SERVIZO B	A1	8	106.468,80	18.875,20	26.208,80		151.552,80
2133	XEFATURA SECCION A	A1	16	212.937,60	37.750,40	45.603,84		296.291,84
3342	POSTO BASE SUBGRUPO A1	A1	5	66.543,00	11.797,00	12.453,50		90.793,50
2125	XEFATURA SECCION A	A2	2	23.015,52	3.846,96	5.742,86		32.605,34
9012	XEFATURA SECCION C	A2	1	11.507,76	1.923,48	2.652,17		16.083,41
2127	XEFATURA NEGOCIADO B	A2	7	80.554,32	13.464,36	16.954,49		110.973,17
6293	SECRETARIA/O DIRECTOR XERAL	C1	1	8.640,24	1.455,47	2.243,75		12.339,46
2132	XEFATURA NEGOCIADO B	C1	14	120.963,36	20.376,58	31.412,50		172.752,44
3343	SECRETARIA/O SUBDIRECTOR XERAL	C1	1	8.640,24	1.455,47	2.154,03		12.249,74
9113	SECRETARIA/O SUBDIRECTOR XERAL	C1	2	17.280,48	2.910,94	4.308,06		24.499,48
3340	POSTO BASE SUBGRUPO C1	C1	1	8.640,24	1.455,47	2.064,19		12.159,90
3341	POSTO BASE SUBGRUPO C2	C2	9	64.719,00	8.912,07	16.840,71		90.471,78
8210	I.P.C. GALEGO							
3379	** ART 28 LEI ORZAMENTOS 2015							
T O T A L			78	876.305,16	150.176,80	205.494,10		1.231.976,06

PERSONAL FUNCIONARIO - COMPLEMENTARIAS

LIÑA	DENOMINACIÓN	NIVEL	DESTINO	ESPECÍFICO	OUTROS COMP.	TOTAL COMP.	TOTAL RETR.	
2134	SUBDIRECTOR XERAL	30	34.875,00	54.075,96		88.950,96	146.601,36	
2136	XEFATURA SERVIZO A	28A	79.910,40	109.589,76		189.500,16	341.052,96	
9107	XEFATURA SERVIZO B	28B	79.910,40	100.146,24		180.056,64	331.609,44	
2133	XEFATURA SECCION A	25	118.938,24	161.496,96		280.435,20	576.727,04	
3342	POSTO BASE SUBGRUPO A1	20	26.382,00	30.417,60		56.799,60	147.593,10	
2125	XEFATURA SECCION A	25	14.867,28	20.187,12		35.054,40	67.659,74	
9012	XEFATURA SECCION C	22	6.118,08	7.449,36		13.567,44	29.650,85	
2127	XEFATURA NEGOCIADO B	18	33.162,36	38.685,36		71.847,72	182.820,89	
6293	SECRETARIA/O DIRECTOR XERAL	18	4.737,48	5.526,48		10.263,96	22.603,42	
2132	XEFATURA NEGOCIADO B	18	66.324,72	77.370,72		143.695,44	316.447,88	
3343	SECRETARIA/O SUBDIRECTOR XERAL	16	4.199,16	5.362,44		9.561,60	21.811,34	
9113	SECRETARIA/O SUBDIRECTOR XERAL	16	8.398,32	10.724,88		19.123,20	43.622,68	
3340	POSTO BASE SUBGRUPO C1	14	3.660,12	5.121,84		8.781,96	20.941,86	
3341	POSTO BASE SUBGRUPO C2	12	28.087,56	43.934,40		72.021,96	162.493,74	
8210	I.P.C. GALEGO				9.125,68	9.125,68	9.125,68	
3379	** ART 28 LEI ORZAMENTOS 2015			40.102,16		40.102,16	40.102,16	
T O T A L				509.571,12	629.986,96	9.125,68	1.148.683,76	2.380.659,82

ORZAMENTOS DA COMUNIDADE AUTÓNOMA GALEGA. ANO 2015

SECCIÓN	11	CONSELLERÍA DE TRABALLO E BENESTAR
SERVIZO	05	D. X. DE FAMILIA E INCLUSIÓN
PROGRAMA	311A	DIRECCIÓN E SERVIZOS XERAIS DE PROMOCIÓN SOCIAL

PERSOAL LABORAL

LIÑA	D E N O M I N A C I Ó N	GR	N.POST	S O L D O	TRIENIOS	PAGA EXTRA	TOTAL BASIC.	TOTAL COMP.	TOTAL RETR.
9967	COORDENADOR MENORES	1	4	85.721,76	5.984,44	18.555,88	110.262,08	38.765,36	149.027,44
2104	TIT SUP PEDAGOGO	1	1	21.430,44	1.496,11	4.638,97	27.565,52	1.858,10	29.423,62
2816	TIT SUP PEDAGOGO	1	1	21.430,44	1.496,11	4.638,97	27.565,52	2.948,54	30.514,06
2167	TIT SUP PSICOLOGO	1	5	107.152,20	7.480,55	23.194,85	137.827,60	9.290,50	147.118,10
2681	TIT SUP PSICOLOGO	1	1	21.430,44	1.496,11	4.638,97	27.565,52	1.858,10	29.423,62
3338	TIT SUP PSICOLOGO	1	3	64.291,32	4.488,33	13.916,91	82.696,56	8.845,62	91.542,18
4320	TIT SUP SOCIOLOGO	1	1	21.430,44	1.496,11	4.638,97	27.565,52	1.858,10	29.423,62
3331	ASISTENTE SOCIAL	2	2	35.784,96	2.992,22	7.787,22	46.564,40	3.716,20	50.280,60
3334	ASISTENTE SOCIAL	2	2	35.784,96	2.992,22	7.787,22	46.564,40	5.897,08	52.461,48
9348	GRUPO II (A2 16)	2	1	17.892,48	1.496,11	3.893,61	23.282,20	1.858,10	25.140,30
2905	GRUPO IV (C2 12)	4	1	12.173,28	1.496,11	2.787,97	16.457,36	1.858,10	18.315,46
8211	I.P.C. GALEGO							2.469,74	2.469,74
T O T A L			22	444.522,72	32.914,42	96.479,54	573.916,68	81.223,54	655.140,22

ORZAMENTOS DA COMUNIDADE AUTÓNOMA GALEGA. ANO 2015

SECCIÓN	11	CONSELLERÍA DE TRABALLO E BENESTAR
SERVIZO	05	D. X. DE FAMILIA E INCLUSIÓN
PROGRAMA	312B	PROGRAMAS DE PRESTACIÓNS ÁS FAMILIAS E Á INFANCIA

PERSONAL FUNCIONARIO - BÁSICAS

LIÑA	DENOMINACIÓN	GR	N.POST	S O L D O	TRIENIOS	PAGA EXTRA	OUTRAS BÁSIC.	TOTAL BASIC
2122	POSTO BASE SUBGRUPO C1	C1	1	8.640,24	1.455,47	2.064,19		12.159,90
3291	POSTO BASE SUBGRUPO C2	C2	1	7.191,00	990,23	1.871,19		10.052,42
8215	I.P.C. GALEGO							
T O T A L			2	15.831,24	2.445,70	3.935,38		22.212,32

PERSONAL FUNCIONARIO - COMPLEMENTARIAS

LIÑA	DENOMINACIÓN	NIVEL	DESTINO	ESPECÍFICO	OUTROS COMP.	TOTAL COMP.	TOTAL RETR.
2122	POSTO BASE SUBGRUPO C1	14	3.660,12	5.121,84		8.781,96	20.941,86
3291	POSTO BASE SUBGRUPO C2	12	3.120,84	4.881,60		8.002,44	18.054,86
8215	I.P.C. GALEGO				147,56	147,56	147,56
T O T A L				6.780,96	10.003,44	147,56	16.931,96
							39.144,28

ORZAMENTOS DA COMUNIDADE AUTÓNOMA GALEGA. ANO 2015

SECCIÓN	11	CONSELLERÍA DE TRABALLO E BENESTAR
SERVIZO	05	D. X. DE FAMILIA E INCLUSIÓN
PROGRAMA	312B	PROGRAMAS DE PRESTACIÓNS ÁS FAMILIAS E Á INFANCIA

PERSOAL LABORAL


LIÑA	D E N O M I N A C I Ó N	GR	N.POST	S O L D O	TRIENIOS	PAGA EXTRA	TOTAL BASIC.	TOTAL COMP.	TOTAL RETR.
1123	DIRECTOR CENTRO EDUCATIVO	1	1	21.430,44	1.496,11	4.638,97	27.565,52	14.347,94	41.913,46
2126	DIRECTOR CENTRO EDUCATIVO	1	2	42.860,88	2.992,22	9.277,94	55.131,04	19.269,40	74.400,44
3528	DIRECTOR CENTRO EDUCATIVO	1	1	21.430,44	1.485,84	4.637,26	27.553,54	10.935,50	38.489,04
3613	DIRECTOR CENTRO EDUCATIVO	1	1	21.430,44	1.496,11	4.638,97	27.565,52	11.116,82	38.682,34
2128	TIT SUP MEDICO	1	1	21.430,44	1.496,11	4.638,97	27.565,52	4.833,74	32.399,26
0898	TIT SUP PSICOLOGO	1	1	21.430,44	1.496,11	4.638,97	27.565,52	5.335,58	32.901,10
2130	XEFE INTERNADO	1	1	21.430,44	1.496,11	4.638,97	27.565,52	8.369,06	35.934,58
2285	EDUCADOR	2	1	17.892,48	1.496,11	3.893,61	23.282,20	5.335,58	28.617,78
2830	EDUCADOR	2	1	17.892,48	1.496,11	3.893,61	23.282,20	4.833,74	28.115,94
2831	EDUCADOR	2	94	1.681.893,12	140.634,34	365.999,34	2.188.526,80	501.544,52	2.690.071,32
2139	SUBDIRECTOR	2	2	35.784,96	2.992,22	7.787,22	46.564,40	15.734,44	62.298,84
2140	ADXUNTO TALLER	3	1	14.366,28	1.496,11	3.229,29	19.091,68	4.635,50	23.727,18
2141	COIDADOR	3	2	28.732,56	2.992,22	6.458,58	38.183,36	8.490,28	46.673,64
2832	OFICIAL 1ª COCIÑA	3	7	100.563,96	10.472,77	22.605,03	133.641,76	35.961,38	169.603,14
4367	OFICIAL 1ª COCIÑA	3	3	43.098,84	4.488,33	9.687,87	57.275,04	9.756,42	67.031,46
2147	GOBERNANTA	3*	1	15.032,28	1.496,11	3.429,03	19.957,42	4.635,50	24.592,92
1383	AUXILIAR COIDADOR	4	1	12.173,28	1.496,11	2.787,97	16.457,36	4.245,14	20.702,50
2151	AUXILIAR COIDADOR	4	1	12.173,28	1.496,11	2.787,97	16.457,36	4.245,14	20.702,50
9347	GRUPO IV (C2 12)	4	1	12.173,28	1.496,11	2.787,97	16.457,36	1.858,10	18.315,46
2833	OFICIAL 2ª COCIÑA	4	3	36.519,84	4.488,33	8.363,91	49.372,08	12.735,42	62.107,50
4368	OFICIAL 2ª COCIÑA	4	1	12.173,28	1.496,11	2.787,97	16.457,36	2.359,94	18.817,30
2157	OFICIAL 2ª MANTEMENTO	4	1	12.173,28	1.496,11	2.787,97	16.457,36	1.858,10	18.315,46
4369	OFICIAL 2ª MANTEMENTO	4	1	12.173,28	1.496,11	2.787,97	16.457,36	3.743,30	20.200,66
4370	OFICIAL 2ª MANTEMENTO	4	1	12.173,28	1.496,11	2.787,97	16.457,36	4.536,26	20.993,62
1104	AXUDANTE COCIÑA	5	2	21.822,48	2.992,22	4.959,86	29.774,56	8.490,28	38.264,84
4371	AXUDANTE COCIÑA	5	2	21.822,48	2.992,22	4.959,86	29.774,56	4.719,88	34.494,44
4372	AXUDANTE COCIÑA	5	4	43.644,96	5.984,44	9.919,72	59.549,12	16.980,56	76.529,68
0905	CAMAREIRA-LIMPADORA	5	1	10.911,24	1.496,11	2.479,93	14.887,28	1.858,10	16.745,38
1096	CAMAREIRA-LIMPADORA	5	4	43.644,96	5.984,44	9.919,72	59.549,12	16.980,56	76.529,68
2166	CAMAREIRA-LIMPADORA	5	5	54.556,20	7.480,55	12.399,65	74.436,40	11.799,70	86.236,10
2838	CAMAREIRA-LIMPADORA	5	9	98.201,16	13.464,99	22.319,37	133.985,52	33.689,70	167.675,22
4373	CAMAREIRA-LIMPADORA	5	13	141.846,12	19.449,43	32.239,09	193.534,64	55.186,82	248.721,46
2168	CELADOR	5	2	21.822,48	2.992,22	4.959,86	29.774,56	7.486,60	37.261,16
2169	ENCARGADO XARDIN	5	1	10.911,24	1.496,11	2.479,93	14.887,28	3.743,30	18.630,58
2170	ORDENANZA	5	1	10.911,24	1.496,11	2.479,93	14.887,28	2.359,94	17.247,22
2839	ORDENANZA	5	2	21.822,48	2.992,22	4.959,86	29.774,56	9.878,20	39.652,76
2840	ORDENANZA	5	1	10.911,24	1.496,11	2.479,93	14.887,28	4.245,14	19.132,42
9869	PEON	5	1	10.911,24	1.496,11	2.479,93	14.887,28	3.743,30	18.630,58
2171	PEON ESPECIALIZADO	5	1	10.911,24	1.496,11	2.479,93	14.887,28	1.858,10	16.745,38
2842	PEON ESPECIALIZADO	5	1	10.911,24	1.496,11	2.479,93	14.887,28	4.437,26	19.324,54
4374	PEON ESPECIALIZADO	5	2	21.822,48	2.992,22	4.959,86	29.774,56	8.490,28	38.264,84
4375	PEON ESPECIALIZADO	5	1	10.911,24	1.496,11	2.479,93	14.887,28	3.743,30	18.630,58
2172	PORTEIRO	5	1	10.911,24	1.496,11	2.479,93	14.887,28	3.743,30	18.630,58
2173	PRANCHADORA-LAVANDEIRA	5	2	21.822,48	2.992,22	4.959,86	29.774,56	3.716,20	33.490,76
2175	SERENO	5	1	10.911,24	1.496,11	2.479,93	14.887,28	3.743,30	18.630,58
1103	VIXILANTE NOCTURNO	5	2	21.822,48	2.992,22	4.959,86	29.774,56	8.490,28	38.264,84
2843	VIXILANTE NOCTURNO	5	5	54.556,20	7.480,55	12.399,65	74.436,40	18.716,50	93.152,90
1326	PLUS DE NOCTURNIDADE							90.613,37	90.613,37
8216	I.P.C. GALEGO							18.606,44	18.606,44
1088	** ART 28 LEI ORZAMENTOS 2015			88.633,34			88.633,34		88.633,34
	T O T A L		194	2.858.119,30	290.235,07	650.688,85	3.799.043,22	1.048.037,21	4.847.080,43

ORZAMENTOS DA COMUNIDADE AUTÓNOMA GALEGA. ANO 2015

SECCIÓN	11	CONSELLERÍA DE TRABALLO E BENESTAR
SERVIZO	05	D. X. DE FAMILIA E INCLUSIÓN
PROGRAMA	312B	PROGRAMAS DE PRESTACIÓNS ÁS FAMILIAS E Á INFANCIA

LABORAL TEMPORAL

LIÑA	D E N O M I N A C I Ó N	GR	N.POST	S O L D O	TRINIOS	PAGA EXTRA	TOTAL BASIC.	TOTAL COMP.	TOTAL RETR.
1158	LABORAL TEMPORAL			214.927,12			214.927,12		214.927,12
8217	I.P.C. GALEGO							813,28	813,28
T O T A L				214.927,12			214.927,12	813,28	215.740,40



06 D.X. DE XUVENTUDE E VOLUNTARIADO

ORZAMENTOS DA COMUNIDADE AUTÓNOMA GALEGA. ANO 2015

SECCIÓN	11	CONSELLERÍA DE TRABALLO E BENESTAR
SERVIZO	06	D.X. DE XUVENTUDE E VOLUNTARIADO
PROGRAMA	312F	PROGRAMAS DE SOLIDARIEDADE

PERSONAL FUNCIONARIO - BÁSICAS

LIÑA	D E N O M I N A C I Ó N	GR	N.POST	S O L D O	TRIENIOS	PAGA EXTRA	OUTRAS BÁSIC.	TOTAL BASIC
9053	SUBDIRECTOR XERAL	A1	1	13.308,60	2.359,40	3.548,80		19.216,80
6633	XEFATURA SERVIZO A	A1	1	13.308,60	2.359,40	3.276,10		18.944,10
6643	XEFATURA SECCION A	A1	1	13.308,60	2.359,40	2.850,24		18.518,24
6654	XEFATURA NEGOCIADO B	A2	1	11.507,76	1.923,48	2.422,07		15.853,31
6655	POSTO BASE SUBGRUPO A2	A2	1	11.507,76	1.923,48	2.332,35		15.763,59
9782	SECRETARIA/O SUBDIRECTOR XERAL	C1	1	8.640,24	1.455,47	2.154,03		12.249,74
3289	POSTO BASE SUBRUPO C1	C1	1	8.640,24	1.455,47	2.064,19		12.159,90
6671	POSTO BASE SUBGRUPO C2	C2	4	28.764,00	3.960,92	7.484,76		40.209,68
9783	POSTO BASE AGRUPACIÓNS PROFESIONAIS	AP	1	6.581,64	745,16	1.669,61		8.996,41
8218	I.P.C. GALEGO							
0131	** ART 28 LEI ORZAMENTOS 2015							
T O T A L			12	115.567,44	18.542,18	27.802,15		161.911,77

PERSONAL FUNCIONARIO - COMPLEMENTARIAS

LIÑA	D E N O M I N A C I Ó N	NIVEL	DESTINO	ESPECÍFICO	OUTROS COMP.	TOTAL COMP.	TOTAL RETR.
9053	SUBDIRECTOR XERAL	30	11.625,00	18.025,32		29.650,32	48.867,12
6633	XEFATURA SERVIZO A	28A	9.988,80	13.698,72		23.687,52	42.631,62
6643	XEFATURA SECCION A	25	7.433,64	10.093,56		17.527,20	36.045,44
6654	XEFATURA NEGOCIADO B	18	4.737,48	5.526,48		10.263,96	26.117,27
6655	POSTO BASE SUBGRUPO A2	16	4.199,16	5.362,44		9.561,60	25.325,19
9782	SECRETARIA/O SUBDIRECTOR XERAL	16	4.199,16	5.362,44		9.561,60	21.811,34
3289	POSTO BASE SUBRUPO C1	14	3.660,12	5.121,84		8.781,96	20.941,86
6671	POSTO BASE SUBGRUPO C2	12	12.483,36	19.526,40		32.009,76	72.219,44
9783	POSTO BASE AGRUPACIÓNS PROFESIONAIS	10	2.690,88	4.786,20		7.477,08	16.473,49
8218	I.P.C. GALEGO				1.174,68	1.174,68	1.174,68
0131	** ART 28 LEI ORZAMENTOS 2015			15.462,75		15.462,75	15.462,75
T O T A L			61.017,60	72.040,65	1.174,68	134.232,93	296.144,70

ORZAMENTOS DA COMUNIDADE AUTÓNOMA GALEGA. ANO 2015

SECCIÓN	11	CONSELLERÍA DE TRABALLO E BENESTAR
SERVIZO	06	D.X. DE XUVENTUDE E VOLUNTARIADO
PROGRAMA	312F	PROGRAMAS DE SOLIDARIEDADE

PERSOAL LABORAL

LIÑA	D E N O M I N A C I Ó N	GR	N.POST	S O L D O	TRIENIOS	PAGA EXTRA	TOTAL BASIC.	TOTAL COMP.	TOTAL RETR.
9357	GRUPO IV (C2 12)	4	1	12.173,28	1.496,11	2.787,97	16.457,36	1.858,10	18.315,46
8219	I.P.C. GALEGO							69,31	69,31
T O T A L			1	12.173,28	1.496,11	2.787,97	16.457,36	1.927,41	18.384,77

ORZAMENTOS DA COMUNIDADE AUTÓNOMA GALEGA. ANO 2015

SECCIÓN	11	CONSELLERÍA DE TRABALLO E BENESTAR
SERVIZO	06	D.X. DE XUVENTUDE E VOLUNTARIADO
PROGRAMA	312F	PROGRAMAS DE SOLIDARIEDADE

LABORAL TEMPORAL

LIÑA	D E N O M I N A C I Ó N	GR	N.POST	S O L D O	TRIENIOS	PAGA EXTRA	TOTAL BASIC.	TOTAL COMP.	TOTAL RETR.
3501	GRUPO IV	4	1	12.173,28	1.496,11	2.787,97	16.457,36	1.858,10	18.315,46
8220	I.P.C. GALEGO							69,31	69,31
T O T A L			1	12.173,28	1.496,11	2.787,97	16.457,36	1.927,41	18.384,77

ORZAMENTOS DA COMUNIDADE AUTÓNOMA GALEGA. ANO 2015

SECCIÓN	11	CONSELLERÍA DE TRABALLO E BENESTAR
SERVIZO	06	D.X. DE XUVENTUDE E VOLUNTARIADO
PROGRAMA	313A	SERVIZOS Á XUVENTUDE

PERSONAL FUNCIONARIO - BÁSICAS

LIÑA	D E N O M I N A C I Ó N	GR	N.POST	S O L D O	TRIENIOS	PAGA EXTRA	OUTRAS BÁSIC.	TOTAL BASIC
2304	SUBDIRECTOR XERAL	A1	2	26.617,20	4.718,80	7.097,60		38.433,60
1083	XEFATURA SERVIZO A	A1	1	13.308,60	2.359,40	3.276,10		18.944,10
2305	XEFATURA SERVIZO A	A1	3	39.925,80	7.078,20	9.828,30		56.832,30
2306	XEFATURA SERVIZO B	A1	4	53.234,40	9.437,60	13.104,40		75.776,40
2307	XEFATURA SECCION A	A1	9	119.777,40	21.234,60	25.652,16		166.664,16
2308	XEFATURA SECCION B	A1	1	13.308,60	2.359,40	2.777,14		18.445,14
2309	POSTO BASE SUBGRUPO A1	A1	4	53.234,40	9.437,60	9.962,80		72.634,80
9045	XEFATURA SECCION A	A2	1	11.507,76	1.923,48	2.871,43		16.302,67
2084	XEFATURA SECCION B	A2	1	11.507,76	1.923,48	2.798,33		16.229,57
2311	SECRETARIA/O DIRECTOR XERAL	C1	1	8.640,24	1.455,47	2.243,75		12.339,46
2312	XEFATURA NEGOCIADO B	C1	16	138.243,84	23.287,52	35.900,00		197.431,36
2313	SECRETARIA/O SUBDIRECTOR XERAL	C1	1	8.640,24	1.455,47	2.154,03		12.249,74
2315	POSTO BASE SUBGRUPO C1	C1	3	25.920,72	4.366,41	6.192,57		36.479,70
2316	SECRETARIA/O SUBDIRECTOR XERAL	C2	1	7.191,00	990,23	2.050,91		10.232,14
6670	XEFATURA DE GRUPO	C2	1	7.191,00	990,23	1.961,07		10.142,30
2317	POSTO BASE SUBGRUPO C2	C2	16	115.056,00	15.843,68	29.939,04		160.838,72
3520	POSTO BASE AGRUP. PROF. - CONDUTOR	AP	1	6.581,64	745,16	1.669,61		8.996,41
2318	POSTO BASE AGRUPACIÓNS PROFESIONAIS	AP	2	13.163,28	1.490,32	3.339,22		17.992,82
8222	I.P.C. GALEGO							
3380	** ART 28 LEI ORZAMENTOS 2015							
T O T A L			68	673.049,88	111.097,05	162.818,46		946.965,39

PERSONAL FUNCIONARIO - COMPLEMENTARIAS

LIÑA	D E N O M I N A C I Ó N	NIVEL	DESTINO	ESPECÍFICO	OUTROS COMP.	TOTAL COMP.	TOTAL RETR.
2304	SUBDIRECTOR XERAL	30	23.250,00	36.050,64		59.300,64	97.734,24
1083	XEFATURA SERVIZO A	28A	9.988,80	13.698,72		23.687,52	42.631,62
2305	XEFATURA SERVIZO A	28A	29.966,40	41.096,16		71.062,56	127.894,86
2306	XEFATURA SERVIZO B	28B	39.955,20	50.073,12		90.028,32	165.804,72
2307	XEFATURA SECCION A	25	66.902,76	90.842,04		157.744,80	324.408,96
2308	XEFATURA SECCION B	24	6.995,04	9.131,88		16.126,92	34.572,06
2309	POSTO BASE SUBGRUPO A1	20	21.105,60	24.334,08		45.439,68	118.074,48
9045	XEFATURA SECCION A	25	7.433,64	10.093,56		17.527,20	33.829,87
2084	XEFATURA SECCION B	24	6.995,04	9.131,88		16.126,92	32.356,49
2311	SECRETARIA/O DIRECTOR XERAL	18	4.737,48	5.526,48		10.263,96	22.603,42
2312	XEFATURA NEGOCIADO B	18	75.799,68	88.423,68		164.223,36	361.654,72
2313	SECRETARIA/O SUBDIRECTOR XERAL	16	4.199,16	5.362,44		9.561,60	21.811,34
2315	POSTO BASE SUBGRUPO C1	14	10.980,36	15.365,52		26.345,88	62.825,58
2316	SECRETARIA/O SUBDIRECTOR XERAL	16	4.199,16	5.362,44		9.561,60	19.793,74
6670	XEFATURA DE GRUPO	14	3.660,12	5.121,84		8.781,96	18.924,26
2317	POSTO BASE SUBGRUPO C2	12	49.933,44	78.105,60		128.039,04	288.877,76
3520	POSTO BASE AGRUP. PROF. - CONDUTOR	10	2.690,88	5.393,88		8.084,76	17.081,17
2318	POSTO BASE AGRUPACIÓNS PROFESIONAIS	10	5.381,76	9.572,40		14.954,16	32.946,98
8222	I.P.C. GALEGO				6.901,38	6.901,38	6.901,38
3380	** ART 28 LEI ORZAMENTOS 2015			24.041,80		24.041,80	24.041,80
T O T A L			374.174,52	478.644,56	6.901,38	859.720,46	1.806.685,85

ORZAMENTOS DA COMUNIDADE AUTÓNOMA GALEGA. ANO 2015

SECCIÓN	11	CONSELLERÍA DE TRABALLO E BENESTAR
SERVIZO	06	D.X. DE XUVENTUDE E VOLUNTARIADO
PROGRAMA	313A	SERVIZOS Á XUVENTUDE

PERSOAL LABORAL

LIÑA	D E N O M I N A C I Ó N	GR	N.POST	S O L D O	TRIEÑOS	PAGA EXTRA	TOTAL BASIC.	TOTAL COMP.	TOTAL RETR.
2321	DIRECTOR CENTRO	1	1	21.430,44	1.496,11	4.638,97	27.565,52	1.858,10	29.423,62
2322	DOCUMENTALISTA	1	1	21.430,44	1.496,11	4.638,97	27.565,52	1.858,10	29.423,62
2196	TECNICO SUPERIOR	1	4	85.721,76	5.984,44	18.555,88	110.262,08	7.432,40	117.694,48
7936	TIT SUP SOCIOLOGO	1	1	21.430,44	1.496,11	4.638,97	27.565,52	1.858,10	29.423,62
6689	ASISTENTE SOCIAL	2	2	35.784,96	2.992,22	7.787,22	46.564,40	3.716,20	50.280,60
2324	DIRECTOR CASA XUVENTUDE	2	1	17.892,48	1.496,11	3.893,61	23.282,20	5.982,02	29.264,22
3654	DIRECTOR CASA XUVENTUDE	2	8	143.139,84	11.968,88	31.148,88	186.257,60	29.001,76	215.259,36
2326	DIRECTOR DO CENTRO COORDINADOR	2	1	17.892,48	1.496,11	3.893,61	23.282,20	11.783,30	35.065,50
2232	EDUCADOR	2	1	17.892,48	1.496,11	3.893,61	23.282,20	3.450,38	26.732,58
2327	MESTRE INSTRUCTOR	2	1	17.892,48	1.496,11	3.893,61	23.282,20	1.858,10	25.140,30
2328	PROFESOR	2	8	143.139,84	11.968,88	31.148,88	186.257,60	14.864,80	201.122,40
2844	PROFESOR	2	1	17.892,48	1.496,11	3.893,61	23.282,20	2.948,54	26.230,74
4376	PROFESOR	2	1	17.892,48	1.496,11	3.893,61	23.282,20	2.359,94	25.642,14
2329	PROFESOR - 12 HORAS	2	1	5.964,16	498,70	1.297,87	7.760,73	619,37	8.380,10
2197	TECNICO GRAO MEDIO	2	1	17.892,48	1.496,11	3.893,61	23.282,20	1.858,10	25.140,30
2330	ANIMADOR SOCIOCULTURAL	3	7	100.563,96	10.472,77	22.605,03	133.641,76	13.006,70	146.648,46
2845	ANIMADOR SOCIOCULTURAL	3	1	14.366,28	1.496,11	3.229,29	19.091,68	2.750,30	21.841,98
9353	GRUPO III (C1 14)	3	5	71.831,40	7.480,55	16.146,45	95.458,40	9.290,50	104.748,90
1375	OFICIAL 1ª COCIÑA	3	1	14.366,28	1.496,11	3.229,29	19.091,68	2.359,94	21.451,62
2331	OFICIAL 1ª COCIÑA	3	1	14.366,28	1.496,11	3.229,29	19.091,68	2.359,94	21.451,62
2846	OFICIAL 1ª COCIÑA	3	1	14.366,28	1.496,11	3.229,29	19.091,68	3.252,14	22.343,82
2332	OFICIAL 1ª MANTEMENTO	3	1	14.366,28	1.496,11	3.229,29	19.091,68	2.750,30	21.841,98
2333	OFICIAL 1ª XARDINEIRO	3	1	14.366,28	1.496,11	3.229,29	19.091,68	3.692,90	22.784,58
2198	OFICIAL ADMINISTRATIVO	3	1	14.366,28	1.496,11	3.229,29	19.091,68	1.858,10	20.949,78
9352	GRUPO III* (C1 18)	3*	4	60.129,12	5.984,44	13.716,12	79.829,68	10.343,12	90.172,80
4366	XEFE COCIÑA	3*	1	15.032,28	1.496,11	3.429,03	19.957,42	3.252,14	23.209,56
2336	OFICIAL 2ª COCIÑA	4	3	36.519,84	4.488,33	8.363,91	49.372,08	7.079,82	56.451,90
1356	AXUDANTE COCIÑA	5	1	10.911,24	1.496,11	2.479,93	14.887,28	2.359,94	17.247,22
2344	AXUDANTE COCIÑA	5	4	43.644,96	5.984,44	9.919,72	59.549,12	9.439,76	68.988,88
2152	CAMAREIRA-LIMPADORA	5	1	10.911,24	1.496,11	2.479,93	14.887,28	1.858,10	16.745,38
2848	CAMAREIRA-LIMPADORA	5	16	174.579,84	23.937,76	39.678,88	238.196,48	37.759,04	275.955,52
2346	COSTUREIRA	5	1	10.911,24	1.496,11	2.479,93	14.887,28	1.858,10	16.745,38
2347	GARDA	5	2	21.822,48	2.992,22	4.959,86	29.774,56	3.716,20	33.490,76
2337	LIMPADORA	5	4	43.644,96	5.984,44	9.919,72	59.549,12	7.432,40	66.981,52
2338	LIMPADORA - 1/2 XORNADA	5	2	10.911,24	1.496,12	2.479,94	14.887,30	1.858,10	16.745,40
2847	MOZO MANTEMENTO	5	1	10.911,24	1.496,11	2.479,93	14.887,28	2.552,06	17.439,34
2348	ORDENANZA	5	10	109.112,40	14.961,10	24.799,30	148.872,80	18.581,00	167.453,80
2849	ORDENANZA	5	9	98.201,16	13.464,99	22.319,37	133.985,52	21.239,46	155.224,98
2349	ORDENANZA - 1/2 XORNADA	5	3	16.366,86	2.244,18	3.719,91	22.330,95	2.787,15	25.118,10
2350	PEON	5	2	21.822,48	2.992,22	4.959,86	29.774,56	5.104,12	34.878,68
3521	PEON ESPECIALIZADO	5	1	10.911,24	1.496,11	2.479,93	14.887,28	2.359,94	17.247,22
3332	PORTEIRO	5	1	10.911,24	1.496,11	2.479,93	14.887,28	1.858,10	16.745,38
4325	SUBALTERNO	5	1	10.911,24	1.496,11	2.479,93	14.887,28	2.359,94	17.247,22
1379	VIXILANTE NOCTURNO	5	2	21.822,48	2.992,22	4.959,86	29.774,56	3.716,20	33.490,76
3655	PLUS DE NOCTURNIDADE							15.507,31	15.507,31
8223	I.P.C. GALEGO							9.313,56	9.313,56
3381	** ART 28 LEI ORZAMENTOS 2015			31.633,79			31.633,79		31.633,79
	T O T A L		121	1.594.603,55	176.291,65	363.052,41	2.133.947,61	305.105,59	2.439.053,20

ORZAMENTOS DA COMUNIDADE AUTÓNOMA GALEGA. ANO 2015

SECCIÓ	11	CONSELLERÍA DE TRABALLO E BENESTAR
SERVIZO	06	D.X. DE XUVENTUDE E VOLUNTARIADO
PROGRAMA	313A	SERVIZOS Á XUVENTUDE

LABORAL TEMPORAL

LIÑA	D E N O M I N A C I Ó N	GR	N.POST	S O L D O	TRIENIOS	PAGA EXTRA	TOTAL BASIC.	TOTAL COMP.	TOTAL RETR.
3657	LABORAL TEMPORAL			37.102,96			37.102,96		37.102,96
8224	I.P.C. GALEGO							140,40	140,40
4711	TIT GRAO MEDIO	2	1	17.892,48	1.496,11	3.893,61	23.282,20	1.858,10	25.140,30
3582	GRUPO III	3	1	14.366,28	1.496,11	3.229,29	19.091,68	1.858,10	20.949,78
8225	I.P.C. GALEGO							174,40	174,40
T O T A L									
			2	69.361,72	2.992,22	7.122,90	79.476,84	4.031,00	83.507,84

ORZAMENTOS DA COMUNIDADE AUTÓNOMA GALEGA. ANO 2015

CONSELLERÍA DE TRABALLO E BENESTAR																		
ALTOS CARGOS	PRESIDENTE		CONSELLEIRO		DIREC.XERAL			DELEGADOS TERRITORIAIS				CONSELLEIROS (CONSELLO C.)				OUTROS		TOTAL
N. POSTOS			1		6													7
FUNCIONARIOS	30	28A	28B	27	26	25	24	23	22	21	20	19	18	16	14	12	10	TOTAL
SUBGRUPO A1	24	52	39		4	111	5		24		82							341
SUBGRUPO A2					2	147	26		19		26		34	44				298
SUBGRUPO C1						6	1		1		22		130	12	101			273
SUBGRUPO C2											11		23	10	4	421		469
AGRUPACIÓNS PROFESIONAIS																	58	58
T O T A L	24	52	39		6	264	32		44		141		187	66	105	421	58	1.439
DOCENTE	30	28A	28B	27	26	25	24	23	22	21	20	19	18	16	14	12	10	TOTAL
SUBGRUPO A1																		
SUBGRUPO A2																		
T O T A L																		
LABORAL																		TOTAL
GRUPO I																		394
GRUPO II																		675
GRUPO III																		191
GRUPO IV																		1.016
GRUPO V																		933
GRUPO VIII																		
T O T A L																		3.209
O U T R O S	GABINETE	CONTRATADO	EVENTUAL	VIARIOS														TOTAL
N. POSTOS																		
T O T A L																		4.655

