


orçamentos  
2015

MEMORIA TOMO I





# MEMORIA

## TOMO I



## CONTIDO

<b>I.</b>	<b>OS ORZAMENTOS XERAIS DA COMUNIDADE AUTÓNOMA DE GALICIA PARA O ANO 2015</b>	<b>7</b>
I.1.	ÁMBITO ORZAMENTARIO	9
I.2.	CONCILIACIÓN CO INVENTARIO DE ENTES INTEGRANTES DA COMUNIDADE AUTÓNOMA	19
I.3.	CONTIDO DOS ORZAMENTOS	22
I.4.	ESTRUTURA ORZAMENTARIA	23
I.5.	HOMOXENEIZACIÓN DO ORZAMENTO 2014	25
<b>II.</b>	<b>O ORZAMENTO DA ADMINISTRACIÓN XERAL</b>	<b>27</b>
II.1.	INGRESOS	32
II.1.1.	SISTEMA DE FINANCIAMENTO AUTONÓMICO	35
II.1.2.	ANÁLISE POR CAPÍTULOS	42
II.1.3.	O ORZAMENTO DE BENEFICIOS FISCAIS PARA O ANO 2015	61
II.2.	GASTOS	78
II.2.1.	ANÁLISE POR CAPÍTULOS	85
II.2.2.	ANEXO SOBRE CONTRATOS COLABORACIÓN PÚBLICO-PRIVADA E CONCESIÓN DE OBRA PÚBLICA	106
II.2.3.	DETALLE DA CLASIFICACIÓN ECONÓMICA DAS SECCIÓN ORZAMENTARIAS	107
<b>III.</b>	<b>OS ORZAMENTOS DOS ORGANISMOS AUTÓNOMOS E DAS ENTIDADES PÚBLICAS INSTRUMENTAIS DE CONSULTA OU ASESORAMENTO</b>	<b>137</b>
III.1.	ORGANISMOS AUTÓNOMOS	140
III.2.	ENTIDADES PÚBLICAS INSTRUMENTAIS DE CONSULTA OU ASESORAMENTO	157
<b>IV.</b>	<b>OS ORZAMENTOS DAS AXENCIAS PÚBLICAS AUTONÓMICAS</b>	<b>161</b>
<b>V.</b>	<b>CONSOLIDACIÓN DOS ENTES CON ORZAMENTO LIMITATIVO</b>	<b>185</b>
V.1.	INGRESOS	190
V.2.	CRÉDITOS AUTORIZADOS	193
V.3.	A CONTA FINANCEIRA	207

---

<b>VI.</b>	<b>ORZAMENTO EN TERMOS DE CONTABILIDADE NACIONAL</b>	211
<b>VII.</b>	<b>ENTIDADES PÚBLICAS EMPRESARIAIS</b>	217
<b>VIII.</b>	<b>CONSORCIOS AUTONÓMICOS</b>	221
<b>IX.</b>	<b>SOCIEDADES MERCANTÍS PÚBLICAS AUTONÓMICAS</b>	225
<b>X.</b>	<b>FUNDACIÓNS DO SECTOR PÚBLICO AUTONÓMICO</b>	229
<b>XI.</b>	<b>DATOS CONSOLIDADOS DO SECTOR PÚBLICO AUTONÓMICO</b>	233
<b>XII.</b>	<b>O MARCO XURÍDICO. COMENTARIOS AO TEXTO ARTICULADO</b>	239
XII.1.	LEI DE ORZAMENTOS XERAIS DA COMUNIDADE AUTÓNOMA DE GALICIA PARA O ANO 2015	241
XII.2.	MEDIDAS FISCAIS E ADMINISTRATIVAS DE ACOMPAÑAMENTO PREVISTAS PARA A SÚA ENTRADA EN VIGOR NO ANO 2015.	244



## OS ORZAMENTOS XERAIS DA COMUNIDADE AUTÓNOMA DE GALICIA PARA O ANO 2015



## I. OS ORZAMENTOS XERAIS DA COMUNIDADE AUTÓNOMA DE GALICIA PARA O ANO 2015

### I.1. ÁMBITO ORZAMENTARIO

O artigo 53.1 da Lei orgánica 1/1981, do 6 de abril, polo que se aproba o Estatuto de Autonomía de Galicia establece que “O orzamento será único e incluírá a totalidade dos gastos e ingresos da Comunidade Autónoma galega e dos organismos, institucións e empresas dela dependentes”. En virtude deste mandamento estatutario a lei de orzamentos, como norma que rexe e disciplina a actividade económico-financeira da comunidade autónoma, debe reflectir a totalidade dos gastos e ingresos do sector público autonómico, o que supón a concreción do principio de universalidade orzamentaria.

Consonte ao antedito principio e ao perímetro de consolidación do sistema europeo de contas (SEC -2010 en diante), os orzamentos xerais da comunidade autónoma estarán integridos por:

- a) Os orzamentos da Administración xeral, nos que se incorporarán os órganos estatutarios e consultivos.
- b) Os orzamentos dos organismos autónomos.
- c) Os orzamentos das entidades públicas instrumentais de asesoramento ou consulta, que consonte a disposición adicional sexta da Lei 16/2010, do 17 de decembro, de organización e funcionamento da Administración xeral e do sector público autonómico, terán a consideración de organismos autónomos para efectos orzamentarios.
- d) Os orzamentos das axencias públicas autonómicas.
- e) Os orzamentos de explotación e capital das entidades públicas empresariais a que fai referencia o artigo 89 da Lei 16/2010, do 17 de decembro, de organización e funcionamento da Administración xeral e do sector público autonómico.
- f) Os orzamentos de explotación e capital dos consorcios autonómicos a que fai referencia o artigo 95 da Lei 16/2010, do 17 de decembro, de organización e funcionamento da Administración xeral e do sector público autonómico.
- g) Os orzamentos de explotación e capital das sociedades mercantís públicas autonómicas aos que fai referencia o artigo 102 da Lei 16/2010, do 17 de decembro, de organización e funcionamento da Administración xeral e do sector público autonómico.
- h) Os orzamentos de explotación e capital das fundacións do sector público autonómico aos que fai referencia o artigo 113 da Lei 16/2010, do 17 de decembro, de organización e funcionamento da Administración xeral e do sector público autonómico.
- i) En todo caso, os orzamentos das demais entidades que estean clasificadas como Administración pública da Comunidade Autónoma de Galicia, de acordo coas normas do

sistema europeo de contas, agás as entidades que integran o sistema universitario de Galicia.

No orzamento da Administración xeral aparecen incluídas, en seccións singularizadas, os diferentes departamentos e órganos sen personalidade xurídica diferenciada que constitúen a Administración autonómica en sentido estrito. Ademais, inclúense outra serie de organismos de carácter estatutario ou que teñen a súa orixe nunha lei ordinaria que prevé a integración dos seus orzamentos nos da comunidade autónoma, aínda que dispoñen de completa independencia funcional. Desta forma, intégranse nos orzamentos xerais os do Parlamento de Galicia, o Consello de Contas, o Consello da Cultura Galega e o Consello Consultivo de Galicia. Finalmente, figuran como seccións independentes as transferencias ás corporacións locais, a débeda pública e os gastos de diversas consellerías, que pola peculiaridade das súas características e pola especial natureza dos gastos aconsellan a súa inclusión como seccións específicas.

Completando os orzamentos xerais da Comunidade Autónoma figuran os orzamentos das entidades instrumentais do sector público autonómico, definido este pola Lei 16/2010, do 17 de decembro, de organización e funcionamento da Administración xeral e do sector público autonómico.

Os orzamentos dos organismos autónomos, dan cobertura á actividade económico-financieira destas entidades públicas instrumentais, que poden exercer actividades de intervención, fomento, xestión de servizos públicos ou apoio á función administrativa en réxime de descentralización funcional.

Os orzamentos das entidades públicas instrumentais de asesoramento ou consulta, que consonte a disposición adicional sexta da Lei 16/2010, do 17 de decembro, de organización e funcionamento da Administración xeral e do sector público autonómico, teñen a consideración de organismos autónomos para efectos orzamentarios.

Os orzamentos das axencias públicas autonómicas creadas polo Consello da Xunta e facultadas para exercer potestades administrativas, recollen os recursos para o cumprimento de programas específicos correspondentes a políticas públicas da Administración Xeral da Comunidade Autónoma de Galicia, en réxime de descentralización funcional e xestión por obxectivos. Cómpre salientar a este respecto que os entes de dereito público aos que se refire a Disposición Transitoria Terceira da Lei 16/2010, do 17 de decembro, son considerados axencias a efectos orzamentarios.

As entidades públicas empresariais, como entes instrumentais aos que se lles encomenda a realización, consonte criterios de xestión empresarial, de actividades prestacionais, de xestión de servizos públicos ou de produción de bens de interese público susceptibles de contraprestación, presentan orzamentos de explotación e capital que dan cobertura á súa actividade.

Os orzamentos dos consorcios autonómicos, constituídos mediante convenio pola administración xeral con outras administracións públicas para a xestión de servizos da súa competencia ou para a consecución de fins de interese común, así como con entidades privadas sen ánimo de lucro, están integrados polos seus orzamentos de explotación e de capital.

As sociedades mercantís públicas autonómicas consideradas pola Lei 16/2010, do 17 de decembro, como outras entidades instrumentais do sector público autonómico, presentan orzamentos de explotación e orzamentos de capital.

Por último, os orzamentos de explotación e capital das fundacións do sector público autonómico presentan os estados financeiros necesarios para a realización dos seus fins de interese xeral.

Nestes orzamentos tense en conta que o día 1 de setembro de 2014 entrou en vigor o Regulamento do Parlamento Europeo e do Consello N<sup>o</sup> 549/2013, polo que se establece o novo Sistema de Contas Nacionais e Rexionais (SEC-2010) que reempraza ao anterior Sistema Europeo de Contas SEC-95.

Entre os numerosos cambios metodolóxicos que incorpora o SEC-2010, un dos máis significativos pola súa incidencia no PIB é o recoñecemento como investimento do gasto en I+D. dentro dos cambios estatísticos, destaca a incorporación da información procedente do Censo de Poboación e Vivenda de 2011. E ademais, incorpórase nas contas actividades ilegais, como a prostitución, produción e tráfico de drogas ou contrabando.

Entre os elementos diferenciadores do novo SEC-2010 destaca a incorporación dun capítulo sobre a elaboración das contas das Administracións Públicas, armonizando os métodos e procedementos empregados para a elaboración a escala regulamentaria e robustecendo a comparabilidade. En concreto, o SEC-2010 amplía as orientacións sobre a delimitación do sector institucional das Administracións Públicas.

No SEC-2010, ademais de aplicar a “regra do 50%”, é dicir, que as vendas cobren máis do 50% dos custos de produción, téñense en conta algúns criterios cualitativos adicionais que aseguren que realmente a unidade opera en condicións de mercado.

Así mesmo, no novo sistema modifícase o cálculo da ratio vendas/custos que se emprega para aplicar a “regra do 50%”. En particular, é necesario subliñar que debe ser incluído o custo de capital, custos financeiros netos, como custo de produción.



Desta forma, preséntanse os orzamentos da comunidade autónoma para o exercicio 2015 considerándose os das entidades que se definen a continuación, incluídas dentro do perímetro de consolidación definido polo SEC-2010, con excepción das entidades que integran o sistema universitario de Galicia, así como o resto de entidades con participación maioritaria da Xunta de Galicia.

#### Como organismos autónomos figuran os seguintes:

Escola Galega de Administración Pública.

Academia Galega de Seguridade Pública.

Instituto Galego de Estatística.

Instituto Galego da Vivenda e Solo.

Instituto de Estudos do Territorio.

Instituto Galego do Consumo e da Competencia.

Servizo Galego de Saúde.

Instituto Galego de Seguridade e Saúde Laboral.

Fondo Galego de Garantía Agraria.

**Como entidades públicas instrumentais de consulta ou asesoramento figuran as seguintes:**

Consello Económico e Social de Galicia.

Consello Galego de Relacións Laborais.

**Como axencias públicas autonómicas inclúense as seguintes:**

Axencia para a Modernización Tecnolóxica de Galicia.

Axencia de Turismo de Galicia.

Axencia Galega de Emerxencias.

Centro Informático para a Xestión Tributaria Económico-Financeira e Contable.

Axencia Tributaria de Galicia.

Axencia Galega de Infraestruturas.

Instituto Enerxético de Galicia.

Instituto Galego de Promoción Económica.

Axencia Galega de Innovación.

Axencia Galega das Industrias Culturais.

Axencia Galega de Servizos Sociais.

Axencia Galega de Desenvolvemento Rural.

Instituto Galego de Calidade Alimentaria.

Instituto Tecnolóxico para o Control do Medio Mariño de Galicia.

**Como entidades públicas empresarias figuran as seguintes:**

- Consellería de Medio Ambiente, Territorio e Infraestruturas:

Augas de Galicia.

- Consellería do Medio Rural e do Mar.  
Portos de Galicia.

#### Como consorcios autonómicos figuran os seguintes:

- Vicepresidencia e Consellería de Presidencia, Administracións Públicas e Xustiza:  
Consortio provincial de Pontevedra de prestación de servicios contra incendios e salvamento.

Consortio contraincendios e salvamento da comarca da Limia.

Consortio contraincendios e salvamento da comarca de Verín.

Consortio contraincendios e salvamento da comarca de Deza e Tabeiros-Terra de Montes.

- Consellería de Medio Ambiente, Territorio e Infraestruturas.  
Axencia de Protección da Legalidade Urbanística.

Consortio Casco Vello de Vigo.

Centro Extensión Universitaria e Divulgación Ambiental de Galicia.

Consortio para a Xestión e Explotación da Rede Básica de Abastecemento aos Consellos de Cervo e Burela.

- Consellería de Cultura, Educación e Ordenación Universitaria:  
Axencia para a Calidade do Sistema Universitario de Galicia.

Consortio de Bibliotecas Universitarias de Galicia.

- Consellería de Traballo e Benestar:  
Consortio Galego de Servicios de Igualdade e do Benestar.

#### Como sociedades mercantís públicas autonómicas inclúense as que seguen:

- Presidencia da Xunta de Galicia:  
Compañía de Radio-Televisión de Galicia e Sociedades.

Redes de Telecomunicación Galegas Retegal, S.A.

Sociedade Anónima de Xestión do Plan Xacobeo.

- Consellería de Medio Ambiente, Territorio e Infraestruturas:  
Sociedade Galega de Medio Ambiente, S.A.

Sociedade Pública de Investimentos de Galicia, S.A.

Sociedade do Solo de Galicia-Xestur, S.A.

- Consellería de Economía e Industria:

Sociedade Galicia Calidade, S.A.

Xes Galicia, Sociedade Xestión Entidades de Capital Risco, S.A.

Sodiga Galicia, Sociedade de Capital Risco.

Parque Tecnolóxico de Galicia, S.A.

- Consellería de Sanidade

Galaria, Empresa Pública de Servicios Sanitarios, S.A.

- Consellería do Medio Rural e do Mar:

Xenética Fontao, S.A.

Empresa Pública de Servicios Agrarios Galegos, S.A.

#### Como fundacións do sector público autonómico figuran as seguintes:

- Presidencia da Xunta de Galicia:

Fundación Deporte Galego.

- Vicepresidencia e Consellería de Presidencia, Administración Públicas e Xustiza:

Fundación Semana Verde de Galicia.

Fundación Galicia Europa.

- Consellería de Economía e Industria:

Fundación Feiras e Exposicións de Lugo.

Fundación Centro Tecnolóxico de Supercomputación de Galicia.

Instituto Feiral de A Coruña.

Fundación de Exposicións e Congresos de A Estrada.

Fundación Centro Galego de Artesanía e Deseño.

Fundación Axencia Enerxética Provincial da Coruña.

Fundación Feiras e Exposicións de Ourense.

- 
- Consellería de Cultura, Educación e Ordenación Universitaria:  
Fundación Pública Cidade da Cultura de Galicia.  
  
Fundación Pública Camilo José Cela.  
  
Fundación Rof Codina.
  - Consellería de Sanidade:  
Fundación Instituto Galego de Oftalmoloxía.  
  
Fundación Escola Galega da Administración Sanitaria.  
  
Fundación Pública Urxencias Sanitarias de Galicia 06 I.  
  
Fundación Centro de Transfusión de Galicia.  
  
Fundación Pública Galega de Medicina Xenómica.
  - Consellería de Traballo e Benestar:  
Fundación Pública Galega para a Tutela de Persoas Adultas.  
  
Fundación Galega de Formación para o Traballo.
  - Consellería do Medio Rural e do Mar:  
Fundación Centro Tecnolóxico da Carne.  
  
Fundación Centro Tecnolóxico do Mar.

Ámbito dos Orzamentos Xerais para o ano 2015							
Seccións	Organismos Autónomos	Entidades Públicas Instrumentais Consulta ou Asesoramento	Axencias Públicas Autonómicas	Entidades Públicas Empresariais	Consortios Autonómicos	Sociedades Mercantís Públicas Autonómicas	Fundacións do Sector Público Autonómico
01 Parlamento							
02 Consello de Contas							
03 Consello da Cultura Galega			- Amtega - Axencia de Turismo de Galicia			- RETEGAL S.A. - S.A. Xestión Xacobeo - CRTVG e sociedades	- F. Deporte Gallego
04 Presidencia da Xunta							
05 Vicepresidencia e C. Presidencia, Administracións Públicas e Xustiza	- EGAP - AGASP		- Axencia Galega de Emerxencias		- Consortios contraintendidos e salvamento provinciais e comarcais		- F. Semana Verde de Galicia - F. Galicia Europa
06 Facenda	- IGE - CES		- CXTEC - Axencia Tributaria de Galicia				
07 Medio Ambiente, Territorio e Infraestruturas	- IGVS - IET		- Axencia Galega de Infraestruturas	- Augas de Galicia	- APLU - Consorcio Casco Vello de Vigo - Centro Extensión Universitaria e Divulgación Ambiental de Galicia - C. Xestión e Explot. da rede básica de abastecemento aos Concellos de Cervo e Burela	- Sogama S.A. - XESTUR S.A. - SPI Galicia S.A.	
Orzamento consolidado da comunidade autónoma			Entidades públicas que presentan PAIF				

Ámbito dos Orzamentos Xerais para o ano 2015 (continuación)							
Seccións	Organismos Autónomos	Entidades Públicas Instrumentais Consulta ou Aseoramento	Avencias Públicas Autónomas	Entidades Públicas Empresariais	Consortios Autónomos	Sociedades Mercantís Públicas Autónomas	Fundacións do Sector Público Autónomo
08 Economía e Industria	- Instituto Galego do Consumo e da Competencia		- INEGA - IGAPE - Axencia Galega de Innovación			- Galicia Calidade S.A. - XES Galicia S.A. - Sodiga Galicia - Parque Tecnolóxico de Galicia S.A.	- F. Feiras e Exposicións de Lugo - F. Centro Tecnolóxico de Supercomputación de Galicia - Instituto Feiral de A Coruña - F. Exposicións e Congresos de A Estrada - F. Centro Galego de Artesanía e Deseño - F. Feiras e Exposicións de Ourense - F. Axencia Enerxética Provincial da Coruña
09 Cultura, Educación e Ordenación Universitaria			- Agadic		- Axencia para a Calidade do Sistema Universitario de Galicia - Bibliotecas Universitarias de Galicia		- F. P. Cidade da Cultura de Galicia - F. P. Camilo José Cela - Fundación Rof Codina
10 Sanidade	- Sergas						- F. Instituto Galego de Oftalmoloxía - F. Escola Galega Admón Sanitaria - F. Pública Unxencias Sanitarias de Galicia 061 - F. Centro de Transfusión Galicia - F. Pública Galega de Medicina Xenómica - F. P. Galega para a Tutela de Persoas Adultas - F. Galega de Formación para o Traballo
11 Traballo e Benestar	- Instituto Galego de Seguridade e Saúde Laboral - FOGGA	- Consello Galego de Relacións Laborais	- Axencia Galega de Servizos Sociais - Agader - Ingagal - Intesmar	- Portos de Galicia	- C. Galego de Servizos de Igualdade e Benestar		- F. P. Galega para a Tutela de Persoas Adultas - F. Galega de Formación para o Traballo - F. Centro Tecnolóxico da Carne - F. Centro Tecnolóxico do Mar
12 Medio Rural e do Mar							
20 Consello Consultivo de Galicia							
21 Transferencias a CC.LL.							
22 Débeda Pública da CA							
23 Gastos de diversas Consellerías							
Orzamento consolidado da comunidade autónoma			Entidades públicas que presentan PAIF				

## I.2. CONCILIACIÓN CO INVENTARIO DE ENTES INTEGRANTES DA COMUNIDADE AUTÓNOMA

Os acordos do Consello de Política Fiscal e Financeira do 10 de abril de 2003, publicados mediante Orden HAC/2283/2003 do 31 de xullo, establecen a obriga de formular e manter actualizado o inventario de entidades integrantes do sector público autonómico, aos efectos da súa inclusión nas distintas categorías previstas na Lei 18/2001, do 12 de decembro, Xeral de Estabilidade Orzamentaria, letra c) do artigo 2.1 e artigo 2.2; preceptos que tras a entrada en vigor da Lei Orgánica 2/2012, do 27 de abril, de Estabilidade Orzamentaria e Sustentabilidade Financeira, se refiren ao artigo 2 apartado 1b) e 2 de dita lei orgánica.

En materia de contabilidade nacional, o Instituto Nacional de Estatística, a Intervención Xeral da Administración do Estado e o Banco de España, son as institucións competentes para clasificar as entidades que compoñen o sector público.

A tal efecto, a Intervención Xeral do Estado comunica anualmente as entidades dependentes da Xunta de Galicia e que conforman o sector público autonómico. Sendo obriga da administración autonómica facilitar toda a información necesaria para manter actualizado o inventario de entes.

Presidencia da Xunta de Galicia				
Entidades	Clasificación	IGAE	Sector	Orzamento
Compañía Radio- Televisión de Galicia (CRTVG)	EPE	SI	AP	SI <sup>(1)</sup>
Fundación Deporte Galego	FUNDACION	SI	AP	SI
Televisión de Galicia S.A	SOCIEDADES	SI	AP	SI <sup>(1)</sup>
Sociedade de Redes de Telecomunicacións Galegas Retegal, S.A	SOCIEDADES	SI	ENF	SI
Sociedade Anónima de Xestión do Plan Xacobeo	SOCIEDADES	SI	AP	SI

Vicepresidencia e Consellería de Presidencia, Administracións Públicas e Xustiza				
Entidades	Clasificación	IGAE	Sector	Orzamento
Consorcio contra Incendios e Salvamento da Comarca de Carballiño e Ribeiro	CONSORCIO	SI	AP	NON <sup>(1)</sup>
Consorcio contra Incendios e Salvamento da Comarca de Valdeorras	CONSORCIO	SI	AP	NON <sup>(2)</sup>
Consorcio contra Incendios e Salvamento da Comarca de Verín	CONSORCIO	SI	AP	SI
Consorcio contra Incendios e Salvamento da Comarca de Deza e Tabeiros Terra de Montes	CONSORCIO	SI	AP	SI
Consorcio contra Incendios e Salvamento da Comarca de Limia	CONSORCIO	SI	AP	SI
Consorcio Provincial de Lugo de Prestación de Servizos contra Incendios e Salvamento	CONSORCIO	-	-	NON <sup>(2)</sup>
Consorcio Provincial de Pontevedra de Prestación de Servizos contra Incendios e Salvamento	CONSORCIO	-	-	SI
Fundación Galicia Europa	FUNDACION	-	-	SI
Fundación Semana Verde de Galicia	FUNDACION	SI	AP	SI

#### Consellería de Medio Ambiente, Territorio e Infraestruturas

Entidades	Clasificación	IGAE	Sector	Orzamento
Axencia de Protección da Legalidade Urbanística	CONSORCIO	SI	AP	SI
Augas de Galicia	EPE	SI	AP	SI
Centro Extensión Universitaria e Divulgación ambiental de Galicia (CEIDA)	CONSORCIO	SI	AP	SI
Consortio para a Xestión e Explotación da rede básica de abastecemento aos Concellos de Cr	CONSORCIO	SI	AP	SI
Consortio Casco Vello de Vigo	CONSORCIO	SI	AP	SI
Consortio xestión do ciclo urbano da auga do Louro	CONSORCIO	SI	ENF	NON <sup>(2)</sup>
Sociedade Pública de Inversións de Galicia S.A	SOCIEDADES	SI	AP	SI
Sociedade Galega de Medioambiente S.A (SOGAMA)	SOCIEDADES	SI	ENF	SI
Xestión do Solo de Galicia - Xestur, S.A	SOCIEDADES	-	-	SI <sup>(5)</sup>

#### Consellería de Economía e Industria

Entidades	Clasificación	IGAE	Sector	Orzamento
Fundación Centro Galego de Artesanía e Deseño	FUNDACION	SI	AP	SI
Fundación Centro Tecnolóxico de Supercomputación de Galicia	FUNDACION	SI	AP	SI
Fundación de Exposicións e Congresos de A Estrada	FUNDACION	SI	AP	SI
Fundación Feiras e Exposicións de Lugo	FUNDACION	SI	AP	SI
Instituto Feiral de A Coruña (IFECO)	FUNDACION	SI	P	SI
Fundación Axencia Enerxética Provincial da Coruña	FUNDACION	SI	AP	SI
Fundación Feiras e Exposicións de Ourense	FUNDACION	SI	ENF	SI
Instituto Feiral de vigo	FUNDACION	SI	ENF	NON <sup>(2)</sup>
SODIGA GALICIA, Sociedade de Capital Risco	SOCIEDADES	SI	AP	SI
Xesgalicia Sociedade Xestión Entidades de Capital Risco S.A (SGEGRSA)	SOCIEDADES	SI	EF	SI
Sociedade Galicia Calidade, S.A	SOCIEDADES	SI	AP	SI
Parque Tecnolóxico de Galicia S.A	SOCIEDADES	SI	AP	SI
Sotavento Galicia, S.A.	SOCIEDADES	SI	ENF	NON <sup>(2)</sup>

#### Consellería de Cultura, Educación e Ordenación Universitaria

Entidades	Clasificación	IGAE	Sector	Orzamento
Axencia para a Calidade do Sistema Universitario de Galicia (AGSUG)	CONSORCIO	SI	AP	SI
Consortio de Bibliotecas Universitarias de Galicia (BUGALICIA)	CONSORCIO	SI	AP	SI
Fundación Pública Cidade da Cultura de Galicia	FUNDACION	SI	AP	SI
Fundación Rof Codina	FUNDACION	SI	AP	SI
Fundación Pública Camilo José Cela	FUNDACION	SI	P	SI
Axencia para a Xestión integrada, calidade e avaliación da Formación Profesional	FUNDACION	SI	AP	NON <sup>(3)</sup>

#### Consellería de Sanidade

Entidades	Clasificación	IGAE	Sector	Orzamento
Fundación Instituto Galego de Oftalmoloxía	FUNDACION	SI	AP	SI
Fundación Centro de transfusión de Galicia	FUNDACION	SI	AP	SI
Fundación Escola Galega da Administración Sanitaria (FEGAS)	FUNDACION	SI	AP	SI
Fundación Pública Urgencias Sanitarias de Galicia 061	FUNDACION	SI	AP	SI
Fundación Pública Galega de Medicina Xenómica	FUNDACION	SI	AP	SI
Fundación Galicia Saúde	FUNDACION	SI	P	NON <sup>(6)</sup>
GALARIA Empresa Pública de Servicios Sanitarios S.A	SOCIEDADES	SI	AP	SI
Consortio Oncolóxico de Galicia	CONSORCIO	SI	P	NON <sup>(3)</sup>

**Consellería de Traballo e Benestar**

Entidades	Clasificación	IGAE	Sector	Orzamento
Consortio Galego de Servizos de Igualdade e Benestar	CONSORCIO	SI	AP	SI
Fundación Pública Galega para a tutela de persoas adultas	FUNDACION	SI	AP	SI
Fundación Galega de Formación para o Traballo	FUNDACION	SI	P	SI

**Consellería do Medio Rural e do Mar**

Entidades	Clasificación	IGAE	Sector	Orzamento
Portos de Galicia (PG)	EPE	SI	ENF	SI
Fundación Centro Tecnolóxico da Carne (CTC)	FUNDACION	SI	AP	SI
Fundación Centro Tecnolóxico do Mar	FUNDACION	SI	ENF	SI
Fundación Centro Tecnolóxico Agroalimentario de Lugo (CETAL)	FUNDACION	SI	AP	NON <sup>(4)</sup>
Empresa Pública de Servizos Agrarios Galegos S.A (SEAGA)	SOCIEDADES	SI	AP	SI
Xenética Fontao S.A	SOCIEDADES	SI	ENF	SI

(1) En reestruturación

(2) Non presenta orzamento

(3) Sen actividade

(4) Erro no inventario, pendente de corrección; forma parte do sector público estatal

(5) Entidade resultante da fusión das catro sociedades de xestión urbanística provinciais

(6) En proceso de extinción

AP: Administración Pública

ENF: Empresa non financeira

EF: Empresa financeira

P: Pendente de clasificación, en estudo

### I.3. CONTIDO DOS ORZAMENTOS

Respecto ao contido da lei de orzamentos, podemos distinguir, dous compoñentes claramente diferenciados.

Por un lado o texto articulado, que contén a ordenación xurídica da actividade económico financeira especificamente aplicable aos orzamentos do ano 2015, e concretase na aprobación dos orzamentos, é dicir a previsión dos ingresos que se espera realizar e a autorización dos gastos que como máximo se poderán recoñecer, así coma unha serie de normas de diverso calado que se consideran necesarias para conseguir unha mellor xestión dos recursos e dos créditos orzamentarios.



En segundo lugar, os estados numéricos de ingresos e gastos, cuantifican e detallan as estimacións dos dereitos económicos que se prevén liquidar, e a distribución dos créditos autorizados para a execución dos diferentes programas de gasto, así como os estados financeiros das entidades públicas empresariais, sociedades mercantís públicas autónomas, consorcios e fundacións do sector público autónomo.

#### I.4. ESTRUTURA ORZAMENTARIA

No referente a súa estrutura os orzamentos xerais da comunidade autónoma axústanse ás seguintes regras:

1. Os estados de gastos son elaborados aplicando unha clasificación funcional por programas, que identifica a finalidade do gasto. Por outro lado, a clasificación orgánica proporciona información sobre o axente que realiza o gasto, e a clasificación económica identifica a natureza do mesmo.
2. Para cada programa de gasto establécense os obxectivos estratéxicos e operativos que se pretenden conseguir cos recursos que se lle asignan, e tamén, cando resulta posible, os indicadores de seguimento que se consideran adecuados para analizar o grao de consecución deses obxectivos.
3. Os gastos correntes e os gastos de capital preséntanse de forma separada, e a súa clasificación económica seguirá os seguintes criterios:
  - Nos créditos para gastos correntes distinguiranse os necesarios para o funcionamento dos servizos, os gastos financeiros e as transferencias correntes.
  - Nos créditos para gastos de capital distinguiranse os de investimentos reais, as transferencias de capital e as variacións de activos e pasivos financeiros.

Conforme ás regras indicadas o gasto orzamentario adopta unha triple clasificación:

1. Funcional por programas, que permite coñecer o destino ou finalidade do gasto.
2. Orgánica, que identifica ao órgano xestor que asume a realización do gasto.
3. Económica, que informa sobre a concreción do gasto segundo a súa natureza económica.

Polo que respecta aos estados de ingresos, que expresan a contía e natureza da totalidade dos recursos previstos para o financiamento dos gastos autorizados no exercicio, presentan unha clasificación moito máis acoutada ou sinxela, xa que de conformidade co artigo 49 do Texto Refundido da Lei de Réxime Financeiro e Orzamentario de Galicia, aprobado por Decreto Legislativo 1/1999, do 7 de outubro, presentarán unicamente unha clasificación económica, distinguindo entre os que corresponden a operacións correntes e a operacións de capital. Isto é debido á aplicación dos principios xerais de caixa única e non afectación dos ingresos públicos.



Por último, en canto a estrutura orzamentaria, podemos establecer unha diferenza fundamental en base ao carácter limitativo ou non dos orzamentos das diferentes entidades que integran o perímetro de consolidación:

1. As entidades con orzamento limitativo, presentan as súas contas en forma de orzamento administrativo, e son a administración xeral, organismos autónomos, entidades públicas instrumentais de consulta ou asesoramento e axencias públicas autonómicas.
2. As demais entidades non suxeitas a orzamento limitativo, presentan os seus orzamentos en forma de conta financeira e son as entidades públicas empresariais, consorcios e sociedades mercantís públicas autonómicas, fundacións do sector público autonómico e demais entes non suxeitos a orzamentos limitativos.

## I.5. HOMOXENEIZACIÓN DO ORZAMENTO 2014

Dende a entrada en vigor da Lei 11/2013, do 26 de decembro, dos orzamentos xerais da Comunidade Autónoma de Galicia para 2014, realizáronse diversas modificacións na estrutura administrativa da Xunta de Galicia que obrigan a realizar diversas homoxeneizacións nas cifras inicialmente aprobadas co fin de proporcionar un marco axeitado de análise que permita realizar comparacións co orzamento de 2015. Estas modificacións obedecen fundamentalmente a:

1. Segundo o Decreto 40/2014, do 20 de marzo, polo que se crea a Axencia Galega de Servizos Sociais e se aproban os seus estatutos, a axencia asume desde a súa posta en funcionamento as competencias atribuídas en materia de xestión de escolas infantís á Dirección Xeral de Familia e Inclusión. A nova entidade subrógase en todas as relacións xurídicas, bens, dereitos e obrigas derivados do exercicio das ditas competencias. A efectos de comparativas pasan á axencia os prezos da dirección procedentes de garderías e xardíns infantís xa en 2014, así como os créditos vinculados á mesma.
2. A Lei 14/2013, do 26 de decembro, de racionalización do sector público autonómico, no artigo 38 autoriza a creación do Instituto Galego do Consumo e da Competencia, como organismo autónomo adscrito á consellaría competente en materia de consumo, que terá como fins xerais e obxectivos básicos a defensa, protección, promoción e información dos dereitos das persoas consumidoras e usuarias, e a garantía, promoción e preservación dunha competencia efectiva nos mercados no ámbito da Comunidade Autónoma de Galicia, na perspectiva de conseguir a máxima eficiencia económica e a protección e o aumento do benestar dos consumidores e consumidoras. Establécese a asunción polo organismo dos medios persoais e materiais e as competencias que correspondían ao Instituto Galego de Consumo e ao Consello Galego da Competencia. Desta forma, xa no orzamento inicial 2014 dos cadros numéricos desta Memoria aparece o Instituto Galego do Consumo e da Competencia englobando aos dous anteriores organismos.





## O ORZAMENTO DA ADMINISTRACIÓN XERAL



## II. O ORZAMENTO DA ADMINISTRACIÓN XERAL

A maior parte da actividade económico-financieira do sector público autonómico canalízase a través dos orzamentos da Administración xeral. Directamente, por medio da xestión que desenvolven as distintas seccións orzamentarias, ou indirectamente a través das transferencias de financiamento aos organismos autónomos, axencias públicas autonómicas, fundacións do sector público autonómico, e consorcios autonómicos e, en menor medida, coas entidades públicas empresarias que completan o seu financiamento con importantes ingresos propios. Do mesmo xeito financia á maioría das sociedades mercantís públicas autonómicas e fundacións que integran o sector público autonómico.

Polo que respecta aos organismos autónomos, entidades públicas instrumentais de consulta ou asesoramento e as axencias públicas, estas transferencias configuran a maior parte dos seus recursos. Destaca en 2015 o Instituto Galego de Calidade Alimentaria, cuns ingresos propios que representan o 33,2% do seu orzamento derivados de prezos dos consellos reguladores, de ingresos diversos así como de transferencias do Instituto Nacional de Investigación e Tecnoloxía Agraria e Alimentaria por proxectos de investigación. O Instituto Galego de Vivenda e Solo, pola súa parte, conta con 14,8 millóns de euros de ingresos propios neste exercicio, formados fundamentalmente polos procedentes da venda e aluguer de soares e de vivendas que figuran orzados nos capítulos V e VI, a pesar da redución experimentada nos últimos anos nos ingresos propios deste organismo.

Con diferentes matices ese mesmo papel financiador tamén é relevante no caso das entidades públicas empresariais. Non obstante, destacan as taxas pola prestación de servizos nos portos e polas ocupacións lucrativas do dominio público portuario de Portos de Galicia, representando mais das tres cuartas partes dos seus ingresos. E, por outra banda, Augas de Galicia conta, dentro do seu orzamento, con ingresos procedentes de taxas e prestacións de servizos, co Canon de Saneamento, Canon da Auga, e Coeficiente de Vertedura, taxa creada pola Lei 9/2010, do 4 de novembro, de augas de Galicia.

Por último, o papel financiador da Administración xeral reviste unha intensidade moi distinta nas sociedades mercantís públicas autonómicas que dispoñen dun cadro de recursos moito máis diversificado que o das restantes entidades que se integran nos orzamentos da comunidade autónoma.

Respecto da situación esperada para 2015, o escenario macroeconómico prevé para Galicia un crecemento similar ao nacional. A mellora das variables macroeconómicas vese reflectida nun aumento das entregas a conta do sistema de financiamento previstas nos orzamentos do Estado para 2015. En efecto, estas aumentan debido ao crecemento do IRPF, e, fundamentalmente, ao aumento previsto da recadación por IVE derivado do protagonismo que o consumo interno reflicte na saída da crise. Coherente con esta evolución o fondo de garantía dos servizos públicos básicos tamén medra no 2015.

Ademais, no 2015 producírase un novo aprazamento na devolución das liquidacións negativas correspondentes aos anos 2008 e 2009. Das 120 mensualidades en que se posibilitaba o reintegro pásase a 240 mensualidades coa consecuente melloría dos nosos recursos netos proporcionados polo sistema de financiamento.

Ademais isto permitirá una mellora substancial do aforro corrente que volve a converterse no motor do financiamento do novo investimento.

Porén, a senda de consolidación fiscal, que remata no 2016 implica una minoración do recurso ao endebedamento equivalente ao anterior aumento de recursos do sistema de financiamento. O cumprimento da senda de estabilidade orzamentaria permitirá que no 2015 aumenten os gastos non financeiros e diminúan os gastos financeiros por vez primeira dende o 2009.

No que atinxe as transferencias recibidas doutras administración públicas destaca que os ingresos finalistas procedentes do Estado estabilízanse despois de mostrar unha continuada tendencia descendente nos últimos anos.

Os fondos europeos reflicten nos orzamentos o peche do período de operacións do marco 2007-2013. Por outra banda, o novo marco comunitario 2014-2020, implica a elaboración de programas operativos rexionais e plurirrexionais para os fondos estruturais (FEDER e FSE) e sectoriais (FEADER e FEMP), aos que haberá que engadir os fondos dedicados á cooperación. A nova programación, mudará a participación dos fondos europeos na cesta dos ingresos da comunidade autónoma en case un punto porcentual, acadando ata 2020 financiamento estrutural para os programas operativos xestionados pola comunidade autónoma de 883 millóns de euros en FEDER, 313 millóns de euros en FSE e 890 millóns de euros en FEADER.

Polo que respecta aos recursos propios non financeiros da comunidade autónoma, tributos propios, prezos e ingresos patrimoniais, a súa evolución estable vai a depender en gran parte do comportamento das súas principais figuras tributarias, Imposto sobre Transmisión Patrimoniais e Actos Xurídicos Documentados, e Imposto sobre Sucesións e Doazóns, ambos vinculados, en grande medida, a evolución do mercado da vivenda.

Este mercado amosa síntomas de estabilización e debe comezar a dinamizarse a finais de 2014 iniciando unha fase de crecemento moderado pero continuo a partires de 2015. O aumento da demanda de vivenda, facilitado por unha mellora das condicións crediticias debe colaborar a frear e mesmo favorecer melloras na valoración dos activos inmobiliarios, ensanchando as bases impositivas tanto do Imposto de Transmisión Patrimoniais e Actos Xurídicos Documentados como do Imposto de Sucesións e Doazóns.

Os incrementos que se esperan nos ingresos non financeiros permiten contrarestar os efectos que, durante 2015, vanse producir nos ingresos financeiros, os cales, como xa se ten dito, reduciranse como consecuencia da senda de consolidación fiscal do Reino de España e a súa distribución entre administracións, aprobada polo Consello de Política Fiscal e Financeira.

A Comunidade Autónoma de Galicia vén desenvolvendo nestes últimos anos un esforzo continuado para garantir a sostibilidade dos servizos públicos nun contexto de forte baixa dos ingresos, para elo fíxose un importante esforzo de contención do gasto, priorizando a eliminación do gasto improdutivo e a racionalización do sector público autonómico así como a consecución de economías en gastos de funcionamento. Este control do gasto posibilitou a consecución da estabilidade orzamentaria co obxectivo de preservar a prestación dos servizos públicos que lle competen, así mesmo mediante o financiamento das actuacións de fomento dos diferentes sectores produtivos e actuacións tributarias puntuais tentouse dinamizar a economía galega.

No ano 2015, a Comunidade continúa nesta liña e tamén márcase como obxectivo o cumprimento estrito do obxectivo de estabilidade orzamentaria referido ao trienio 2015-2017, fixado, para o conxunto de comunidades, polo Consello de Ministros do 27 de xuño de 2014 e establecido para o 2015 nunha necesidade de financiamento do 0,7% do PIB en termos de contabilidade nacional. O cumprimento deste obxectivo determina unha adaptación do gasto, blindando unha vez máis o de marcado carácter social (sanidade, educación, protección e asistencia social, igualdade, vivenda).

A priorización destas políticas públicas complementábase cunha actividade investidora redimensionada, aliñada coa estratexia Europa 2020, e acorde coas principais necesidades dos cidadáns e coa presenza de políticas de apoio aos emprendedores e ás empresas que inciden na promoción dos sectores considerados estratéxicos e perseguen mellorar os mecanismos de financiamento empresarial, o proceso de internacionalización das nosas empresas e servir como instrumento para a creación de emprego, de forma que se asenten os piares dun novo modelo de crecemento solidario.

Galicia anticipouse ao resto de autonomías no establecemento dun marco de disciplina fiscal que permitise alcanzar o obxectivo de estabilidade e no 2011 aprobou a Lei 2/2011, do 16 de xuño, de disciplina e sustentabilidade orzamentaria, en virtude da cal se consolidou legalmente a fixación “a priori” do límite de gasto non financeiro como medida de garantía do cumprimento do obxectivo de estabilidade e da regra de gasto dentro do proceso de elaboración orzamentaria.

Ao abeiro do parágrafo un do artigo 12 da Lei 2/2011, do 16 de xuño, de disciplina orzamentaria e sustentabilidade financeira, unha vez determinado o obxectivo de estabilidade orzamentaria da comunidade autónoma, o Consello da Xunta de Galicia acordou o límite de gasto non financeiro dos orzamentos xerais da comunidade autónoma para o exercicio 2015 en 8.436 millóns de euros. Este acordo foi aprobado polo Parlamento de Galicia ao que se lle remitiu ademais un informe de estratexia financeiro-fiscal, informe que en cumprimento do disposto no artigo 11 da citada lei, recolle os escenarios plurianuais que determinan un marco orzamentario para os tres exercicios seguintes e ao que se axustarán anualmente os orzamentos xerais da Comunidade Autónoma e constituirá a programación da actividade do sector público autonómico con orzamento limitativo.

O gasto non financeiro recollido nos orzamentos da comunidade autónoma para 2015 acadará o devandito teito de gasto, superando o importe dos orzamentos do exercicio anterior.

## II.1. INGRESOS

Os ingresos totais previstos para a Administración Xeral ascenden a 9.507,1 millóns de euros, reducíndose nun 5% respecto aos do exercicio anterior, homoxeneizados pola creación da Axencia Galega de Servizos Sociais, a efectos de comparativas.

Incrementáanse tanto os ingresos correntes como os de capital, reducíndose os recursos financeiros que motivan a caída do orzamento total da administración.

### Orzamento de Ingresos da Xunta de Galicia

Distribución económica							
Capítulos	2014	2015	Variación 2015/2014		Valor Relativo		
			Importe	%	2014	2015	
I	1.937.444	2.019.852	82.408	4,3	19,4	21,2	
II	3.133.418	3.117.547	-15.870	-0,5	31,3	32,8	
III	90.692	87.809	-2.882	-3,2	0,9	0,9	
IV	1.821.274	2.037.496	216.222	11,9	18,2	21,4	
V	17.230	13.005	-4.225	-24,5	0,2	0,1	
<b>OPERACIÓNS CORRENTES</b>	<b>7.000.057</b>	<b>7.275.710</b>	<b>275.653</b>	<b>3,9</b>	<b>70,0</b>	<b>76,5</b>	
VI	75	150	75	100,0	-	-	
VII	494.969	529.325	34.356	6,9	4,9	5,6	
<b>OPERACIÓNS DE CAPITAL</b>	<b>495.044</b>	<b>529.475</b>	<b>34.431</b>	<b>7,0</b>	<b>4,9</b>	<b>5,6</b>	
<b>TOTAL OPERACIÓNS NON FINANCEIRAS</b>	<b>7.495.101</b>	<b>7.805.185</b>	<b>310.084</b>	<b>4,1</b>	<b>74,9</b>	<b>82,1</b>	
VIII	2.174	2.107	-67	-3,1	-	-	
IX	2.507.406	1.699.811	-807.594	-32,2	25,1	17,9	
<b>TOTAL OPERACIÓNS FINANCEIRAS</b>	<b>2.509.580</b>	<b>1.701.918</b>	<b>-807.662</b>	<b>-32,2</b>	<b>25,1</b>	<b>17,9</b>	
<b>Total</b>	<b>10.004.681</b>	<b>9.507.103</b>	<b>-497.578</b>	<b>-5,0</b>	<b>100,0</b>	<b>100,0</b>	

(Orzamento 2014 homoxeneizado) (Miles de Euros)

Os ingresos por operacións correntes incrementáanse neste exercicio en 275,7 millóns de euros. As causas do bo comportamento destes ingresos responden a:

- Os recursos procedentes do sistema de financiamento suxeitos a liquidación incrementáanse en 209,5 millóns de euros.

Por unha parte, aumentan os ingresos a percibir como entregas a conta do exercicio nun 5,8% motivado pola mellora nas expectativas do Estado de recadación por tributos para o ano 2015, que ten efectos tanto na participación nestes pola comunidade autónoma como no Fondo de Suficiencia Global que crece ao mesmo índice ao que se incrementa a súa recadación respecto ao ano 2007, ano base do sistema de financiamento. De igual forma, a transferencia do Fondo de Garantía de Servizos Públicos Fun-

damentais experimenta un comportamento positivo polo incremento tributario esperado e o polo aumento na aportación que cada ano inclúe o Estado no seus orçamentos. Pola contra, o resultado das liquidacións do sistema de anos anteriores presenta un saldo a favor do Estado, motivado pola previsión de liquidación do ano 2013, que só alcanza 1,4 millóns de euros baseada nas cifras de recadación tributaria esperadas polo Estado, en contraposición coa presupostada en 2014 do exercicio 2012, que ascendeu a 257,8 millóns de euros. Esta caída vese parcialmente compensada pola ampliación no prazo de reintegro das liquidacións negativas de 2008 e 2009, a vinte anos dende o ano 2012, e que supón un incremento nos ingresos de 121,2 millóns de euros.

- A previsión por recadación do Imposto sobre determinados medios de transporte aumenta, por primeira vez desde os últimos anos, en 2,2 millóns de euros.
- O tipo autonómico do Imposto sobre Hidrocarburos crece nun 3,7%, tras o incremento no tipo de gravame autonómico por modificación do artigo 18 do Texto Refundido das Disposicións Legais da Comunidade Autónoma de Galicia en materia de tributos cedidos polo Estado, aprobado polo Decreto Lexislativo 1/2011, do 28 de xullo, pero que desprega os seus efectos completos por primeira vez, neste exercicio.
- O Imposto sobre o Patrimonio tamén incrementa o seu importe, nun 24,4% respecto ao orzamento inicial do 2014 tras o bo comportamento que se espera na recadación de ese ano tendo en conta tanto a modificación dos tipos de gravame da escala establecidos na Lei 2/2013, do 27 de febreiro, de orçamentos para o ano 2013, como pola incorporación de novas bases tributarias.
- O crecemento esperado para este exercicio do Imposto sobre Sucesións e Doazóns vese compensando coa diminución do Imposto sobre Transmisións Patrimoniais e Actos Xurídicos Documentados.
- Inclúese, por primeira vez nestes orçamentos, e dentro dos impostos directos, o Imposto sobre os Depósitos nas Entidades de Crédito. O feito imponible constitúe o mantemento de fondos de terceiros que comporten a obriga de restitución, a excepción dos fondos mantidos en sucursais. A recadación prevista para 2015 alcanza os 17 millóns de euros, que non estaba no orzamento anterior.
- A recadación por tributos propios da Comunidade Autónoma, constituídos polo Imposto sobre a Contaminación Atmosférica, o Imposto sobre o Dano Ambiental da Auga Encorada e o Canon Eólico, manteñen practicamente o mesmo importe do ano 2014, a excepción do regulado pola Lei 15/2008, do 19 de decembro, do imposto sobre o dano medioambiental causado por determinados usos e aproveitamentos da auga encorada, que incrementa a previsión de recadación para 2015 en comparación coa do ano anterior.
- As subvencións finalistas a recibir do Estado recollidas dentro das transferencias correntes tamén se incrementan nestes orçamentos, despois das continuas reducións levadas a cabo polos distintos ministerios nos anos precedentes. Aumentan o seu importe en 12 millóns de euros. Entre outras, destacan a incorporación dentro dos créditos do Estado para 2015, dos Plans de Vivenda para Galicia, que se inclúen dentro dos ingresos corren-

tes na parte que financian gastos da mesma natureza. As transferencias da Consellería de Traballo e Benestar tamén experimentan un incremento neste exercicio, incorporándose en 2015 as axudas ao traballo autónomo, a cooperativas e a sociedades laborais, así como as axudas destinadas ás axencias de colocación para a inserción laboral de persoas desempregadas, que non figuraban nos orzamentos de 2014.

- Os fondos europeos deste capítulo increméntanse nun 54,9% debido tanto a incorporación neste exercicio 2015, peche do período de certificación, do Fondo Social Europeo do PO 2007-2013, con 20 millóns de euros, como pola orzamentación da anualidade prevista da nova programación, con 33,2 millóns de euros de Fondo Social Europeo 2014-2020. Ademais, inclúense a programación da Iniciativa de Emprego xuvenil YEI para este exercicio.

Os ingresos estimados por operacións de capital dos capítulos VI e VII do orzamento de ingresos tamén se incrementan, con respecto aos do ano anterior, nun 7%, motivado polo incremento dos fondos europeos debido á convivencia do marco 2007-2013 cos fondos do novo marco comunitario 2014-2020.

- As transferencias procedentes do Estado reducen o seu importe.  
Por unha parte, os Fondos de Compensación Interterritorial minóranse en 4,1 millóns de euros debido á menor porcentaxe de participación da nosa comunidade, que se reduce en 4 puntos, na cantidade total orzamentada polo Estado, que se mantén en 425,8 para as comunidades beneficiarias como en 2014. Ademais, redúcense os remanentes previstos de fondos de exercicios anteriores.  
E por outra, as subvencións finalistas que se espera recibir mantéñense practicamente nos niveis do ano 2014, pero mudan na súa estrutura, desaparecendo o financiamento dos Plans de zona das zonas rurais pero incorporando os ingresos do Plan Estatal de Vivenda 2013-2016 que o Estado inclúe nos seus orzamentos.
- Respecto aos fondos europeos, increméntanse en 37,6 millóns de euros, motivado sobre todo pola incorporación tanto do FEDER PO 2007-2013 que falta por certificar, como da programación para 2015 do marco 2014-2020.  
Do FEP 2007-2013 inclúense 23,3 millóns. E do FEADER como peche do marco, unha previsión que excede á do ano anterior nun 9,8%. O FEAGA mantense nas cantidades previstas en anos anteriores.

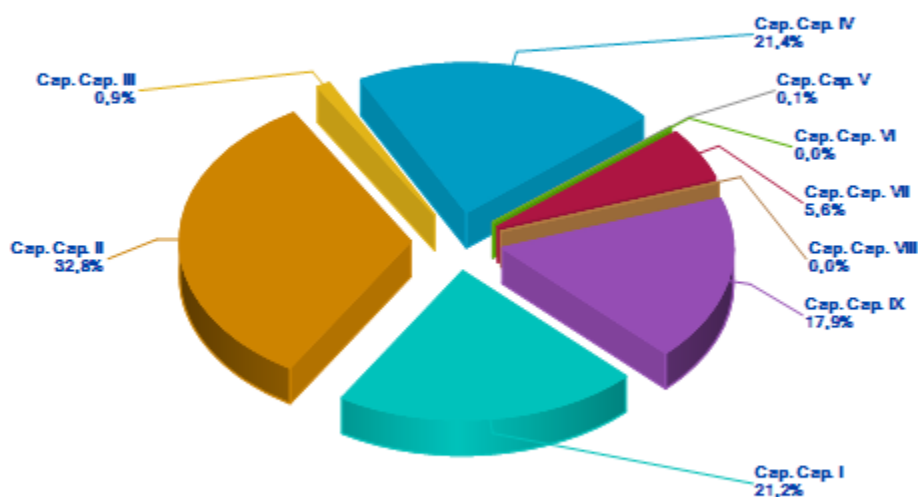
Todo isto configura uns ingresos non financeiros de 7.805,2 millóns de euros, que son un 4,1% superiores aos dispoñibles no ano anterior.

Sen embargo, este incremento vese mermado pola redución dos ingresos financeiros que se minoran nun 32,2% respecto ao ano anterior, en cumprimento dos obxectivos de estabilidade orzamentaria e de débeda pública aprobados polo Consello de Ministros o 27 de xuño de 2014 que determinan un obxectivo para 2015 para a Comunidade Autónoma do 0,7% do Produto Interior Bruto, reducíndose respecto do aprobado para 2014, que era do 1% do PIB.

Como resultado, o orzamento total da Administración Xeral para 2015 é de 9.507,1 fronte ao orzamento aprobado para o exercicio 2014, que ascendeu a 10.004,7 millóns de euros.

Por último engadir que, da mesma forma que o realizado nos orzamentos precedentes, os ingresos dos organismos estatutarios preséntanse nos cadros desta memoria de forma agregada aos ingresos da Administración Xeral.

### Distribución do orzamento de Ingresos por capítulos



#### II.1.1. SISTEMA DE FINANCIAMENTO AUTONÓMICO

Tras a entrada en vigor da Lei 22/2009, do 18 de decembro, pola que se regula o sistema de financiamento das comunidades autónomas de réxime común e cidades con Estatuto de Autonomía e modifícanse determinadas normas tributarias, intégrase o financiamento da totalidade dos servizos traspasados ás comunidades autónomas a través dos tributos cedidos que determinan a capacidade tributaria, da transferencia do Fondo de Garantía de Servizos Públicos Fundamentais e do Fondo de Suficiencia Global.

Ademais, co obxectivo de aproximar ás comunidades autónomas de réxime común en termos de financiamento por habitante axustado e favorecer a igualdade, así como para favorecer o equilibrio económico territorial, créanse dous novos fondos de converxencia autonómica, o Fondo de Competitividade e o Fondo de Cooperación, fondo este último no que participa a Comunidade Autónoma de Galicia. No artigo 24 da antedita lei, dispónse que esta participación farase efectiva no momento en que se liquiden o resto dos recursos do sistema, que para o ano 2015, practícase aos dous anos seguintes, é dicir, no ano 2017.

### CAPACIDADE TRIBUTARIA

A Lei 22/2009 determina que a capacidade tributaria de cada comunidade autónoma estará formada polos seguintes recursos:

1. Recadación dos tributos totalmente cedidos: Imposto sobre Transmisións Patrimoniais e Actos Xurídicos Documentados, Imposto sobre Sucesións e Doazóns, Imposto Especial sobre Determinados Medios de Transporte, tipo autonómico do Imposto sobre Hidrocarburos, Tributos sobre o xogo e Taxas afectas aos servizos traspasados.
2. A tarifa autonómica do Imposto sobre a Renda das Persoas Físicas dos residentes na comunidade autónoma, correspondente a unha participación autonómica do 50% no rendemento deste imposto.
3. Cesión do 50% da recadación líquida producida polo Imposto sobre o Valor Engadido correspondente a cada comunidade autónoma, determinado mediante o índice de consumo certificado polo INE.
4. Cesión do 58% da recadación líquida dos Impostos Especiais sobre a Cervexa, Produtos Intermedios, Alcohol e Bebidas Derivadas segundo o índice de consumo certificado polo INE e cesión do 58% da recadación líquida polo Imposto sobre Hidrocarburos derivada da aplicación do tipo estatal xeral, segundo o índice de entregas de gasolinas, gasóleos e fuelóleos segundo datos do Ministerio de Industria, Enerxía e Turismo ponderados polos correspondentes tipos impositivos.
5. Cesión do 58% da recadación líquida polo Imposto sobre os Elaborados do Tabaco, segundo o índice de vendas a expendedorías da comunidade autónoma, certificados polo Comisionado para o Mercado de Tabacos, ponderados polos correspondentes tipos impositivos.
6. Cesión do 100% da recadación líquida derivada do tipo estatal especial do Imposto sobre Hidrocarburos e do Imposto Especial sobre a Electricidade distribuídos segundo os índices de entregas e de consumo establecidos, respectivamente.

A Lei 2/2012, do 29 de xuño, de Orzamentos Xerais do Estado para o ano 2012 derroga o artigo 9 da Lei 24/2001, do 27 de decembro, de Medidas Fiscais, Administrativas e de Orde Social coa conseguinte supresión do Imposto sobre as Ventas Retallistas de Determinados Hidrocarburos e modifica ademais a Lei 22/2009, do 18 de decembro. Desta forma, o tramo estatal do citado imposto quedou substituído desde 2013 polo tipo estatal especial do Imposto sobre

Hidrocarburos e o tramo autonómico quedou substituído polo tipo autonómico do Imposto sobre Hidrocarburos.

O financiamento por tributos parcialmente cedidos, polo tipo estatal especial do Imposto sobre Hidrocarburos e polo Imposto sobre a Electricidade recíbese do Estado mediante entregas a conta, que supoñen o 98% da base de cálculo, por doceavas partes mensuais, a conta da liquidación definitiva que se practica cando se coñezan tódolos datos do sistema.

As entregas por estes conceptos para o vindeiro ano totalizan os 6.316,2 millóns de euros, segundo comunicación do Ministerio de Facenda e Administracións Públicas.

#### TRANSFERENCIA DO FONDO DE GARANTÍA DE SERVIZOS PÚBLICOS FUNDAMENTAIS

Ten por obxecto asegurar que cada comunidade autónoma recibe os mesmos recursos por habitante axustado para financiar os servizos públicos fundamentais, configurado como un mecanismo de garantía no que participan todas as comunidades autónomas cunha porcentaxe dos seus recursos tributarios, en termos normativos, e o Estado con recursos adicionais.

É dicir, o Fondo de Garantía de Servizos Públicos Fundamentais, componse de:

- 75% dos recursos tributarios cedidos ás comunidades autónomas, en termos normativos e debidamente homoxeneizados.
- Achega de recursos adicionais por parte do Estado. Para cada exercicio, esta achega calcúlase aplicándolle ao importe do ano base do sistema, ano 2007, o índice de evolución dos Ingresos Tributarios do Estado (ITE) entre este e o ano de cálculo.

No ano base, a achega de recursos adicionais por parte do Estado, establecidos no artigo 5 e 6 da Lei 22/2009 totalizan 8.055 millóns de euros que evolucionarían segundo a variación do ITE 2015 e o ITE 2007, alcanzando os 8.736,45 millóns de euros que se corresponde coa achega provisional do Estado ao Fondo de Garantía de 2015.

Cada comunidade autónoma participa neste Fondo de Garantía en función dunha serie de variables que determinan a súa poboación axustada ou unidade de necesidade, nos termos establecidos no artigo 9 da Lei 22/2009: poboación, superficie, dispersión, insularidade, poboación protexida equivalente distribuída en sete grupos de idade, poboación maior de sesenta e cinco anos e poboación entre cero e dezaseis anos.

A transferencia a recibir do Fondo de Garantía defínese como a diferenza, positiva ou negativa, entre o importe da participación da comunidade autónoma no importe total do fondo e

o 75% dos seus recursos tributarios en termos normativos. Farase efectiva mediante entregas a conta mensuais e será obxecto da liquidación definitiva correspondente.

O importe comunicado polo Ministerio como transferencia de Galicia para o ano 2015 é de 1.196,9, diferenza entre a participación da nosa comunidade no fondo, 5.291,7 e o 75% da estimación dos seus recursos tributarios, 4.094,8 millóns de euros.

### FONDO DE SUFICIENCIA GLOBAL

Configurado como mecanismo de peche do sistema de financiamento, cobre a diferenza entre as necesidades de financiamento de cada comunidade autónoma e a suma da súa capacidade tributaria e transferencia do Fondo de Garantía, no ano base 2007. Foi calculado inicialmente de forma provisional para Galicia por importe de 1.496,6 millóns de euros, cantidade que foi aceptada no acordo da Comisión Mixta de Transferencias Administración do Estado-Comunidade Autónoma de Galicia.

Sen embargo, segundo o artigo 10.2 da Lei 22/2009, o Fondo de Suficiencia Global foi obxecto dunha primeira regularización, para o cumprimento do obxectivo sinalado no artigo 5 da mesma lei: compáranse as necesidades globais de financiamento de cada comunidade autónoma (recursos do sistema de financiamento da Lei 21/2001 e recursos adicionais do artigo 5 da nova lei) coa suma da capacidade tributaria e a transferencia do Fondo de Garantía de Servizos Públicos Fundamentais que corresponden a cada comunidade autónoma en valores do ano 2009, en garantía do "status quo" establecido na lei.

Por último e segundo o establecido no artigo 10.3 da mesma lei, no momento da incorporación dos recursos adicionais descritos no artigo 6, no ano 2012, determinouse o Fondo de Suficiencia Global de cada comunidade autónoma para o ano 2010, regularizándose definitivamente o correspondente ao ano base.

Para isto, partiuse das necesidades globais de financiamento de cada comunidade correspondentes ao exercicio 2010 unha vez incrementadas cos recursos adicionais establecidos no artigo 6, para Galicia, 7.271,4 millóns de euros, comparándoas coa suma da capacidade tributaria, 5.015,3, e a transferencia positiva do Fondo de Garantía de Servizos Públicos Fundamentais en valores do ano 2010 calculada a partir da achega definitiva do Estado a este fondo no ano base, 1.153,1 millóns de euros. Por diferenzas, o Fondo de Suficiencia Global para Galicia no ano 2010 queda establecido en 1.102,9, importe que se converte en valores do ano base mediante a aplicación da variación entre o ITE 2010 e o ITE 2007, 0,9308, regularizándose definitivamente o Fondo de Suficiencia Global para Galicia en 2007 por importe de 1.184,9 millóns de euros.

Sen embargo, para o cálculo da entrega a conta en 2015 do Fondo de Suficiencia Global, segundo información do Ministerio, pártese dese importe, calculado en 2010, no ano base pero reducido en 280,1 millóns de euros polas revisións por variacións nos tipos impositivos estatais

en 2011 e 2012 dos Impostos Especiais de Fabricación e IVE e pola supresión do Imposto sobre o Patrimonio en 2011. Ademais, descóntanselle as revisións estimadas, neste caso provisionalmente, por modificacións dos tipos de 2013, 2014 e 2015, que totalizan 362,4 millóns de euros, segundo o establecido no artigo 21 da lei 22/2009, do 18 de decembro. Desta forma, a valoración no ano base do Fondo de Suficiencia Global a 1 de xaneiro de 2015, queda provisionalmente establecida en 542,4 millóns de euros. Este importe evolúciónase segundo a variación esperada entre o ITE 2015 e o ITE 2007 e considerando unha entrega a conta correspondente ao 98%, redúcese a 576,5 millóns de euros como entrega a conta a recibir no exercicio 2015, o que supón un incremento do 2,4% respecto ao importe presupostado o ano anterior.

## FONDOS DE CONVERXENCIA AUTONÓMICA

Para favorecer a converxencia entre comunidades autónomas e o desenvolvemento daquelas que teñan menor renda per cápita, a Lei 22/2009, do 18 de decembro, pola que se regula o sistema de financiamento das comunidades autónomas de réxime común e cidades con Estatuto de Autonomía e modifícanse determinadas normas tributarias, crea dous novos fondos dotados con recursos adicionais do Estado.

Polas súas características, Galicia é partícipe do seguinte:

### - Fondo de Cooperación

Para completar o sistema de financiamento na busca da mellora do estado de benestar e cumprindo co obxectivo último de equilibrar e harmonizar o desenvolvemento rexional estimulando o crecemento da riqueza e converxencia rexional en termos de renda, créase un Fondo de Cooperación das que serán beneficiarias aquelas comunidades autónomas que cumpran as condicións establecidas na lei.

A disposición transitoria segunda da Lei 22/2009 autorizaba ao Ministro de Economía e Facenda para que acordase a concesión de anticipos, a conta deste fondo, que se cancelarían cando se practicasen as liquidacións definitivas, para os anos 2009, 2010 e 2011. Para o resto de anos, sen embargo, a participación neste fondo liquidarase no momento de liquidar a totalidade dos recursos do sistema, cos datos das variables existentes nese momento. Debido a isto, neste exercicio non se recibirán ingresos por este concepto, senón que a participación neste fondo en 2015 recibirase coa liquidación do resto dos recursos en 2017.

## LIQUIDACIÓN DE EXERCICIOS ANTERIORES

Nos orçamentos para o ano 2015 estímase un importe total a devolver de 83,4 millóns de euros.

Por unha parte, compútanse a parte das liquidacións correspondentes aos exercicios 2008 e 2009, -18,9 e -65,9 respectivamente, a reintegrar neste exercicio. Segundo establece a disposición adicional trixésima sexta da Lei 2/2012, do 29 de xuño, de orzamentos xerais do Estado para 2012 segundo redacción dada pola disposición derradeira primeira do Real-Decreto Lei 12/2014, do 12 de setembro, estableceuse un mecanismo de ampliación do prazo de reintegro de esas liquidacións a 20 anos dende 2012.

Cabe destacar que estas liquidacións son obxecto de axuste positivo, polo mesmo importe que se inclúe como devolución do ano, para conciliar o saldo orzamentario co saldo de contabilidade nacional.

Ademais, compútase un importe positivo a recibir como previsión da liquidación do exercicio 2013, segundo comunicación recibida do Ministerio de Facenda e Administracións Públicas, por importe de 1,4 millóns de euros.

<b>Recursos do sistema de financiamento suxeitos a liquidación</b>				
	<b>2014</b>	<b>2015</b>	<b>Variación 2015/2014</b>	
			<b>Importe</b>	<b>%</b>
Imposto sobre a Renda das Persoas Físicas (50%)	1.701.929	1.775.789	73.860	4,3
Imposto sobre o Valor Engadido (50%)	1.722.256	1.904.047	181.791	10,6
Impostos Especiais (58% e 100%)	868.537	862.987	-5.550	-0,6
Fondo de Suficiencia Global	562.836	576.528	13.692	2,4
Fondo de Garantía Servizos Públicos Fundamentais	1.115.997	1.196.888	80.891	7,2
<b>Entregas a conta</b>	<b>5.971.555</b>	<b>6.316.239</b>	<b>344.683</b>	<b>5,8</b>
Anualidade Liquidación Exercicio 2008	-45.901	-18.900	27.000	-58,8
Anualidade Liquidación Exercicio 2009	-160.059	-65.907	94.152	-58,8
Liquidación Exercicio 2012/2013	257.810	1.430	-256.380	-99,4
<b>Liquidacións exercicios anteriores</b>	<b>51.850</b>	<b>-83.377</b>	<b>-135.227</b>	<b>-260,8</b>
<b>Total recursos sistema de financiamento</b>	<b>6.023.405</b>	<b>6.232.861</b>	<b>209.456</b>	<b>3,5</b>

(Miles de Euros)

No cadro anterior compáranse as entregas a conta e liquidacións presupostadas no ano 2015 coas previstas no exercicio 2014, incrementándose o importe total a percibir en 209,5 millóns de euros, o que supón que estes recursos do sistema de financiamento da comunidade aumenten nun 3,5%.

As entregas a conta incrementáanse nun 5,8%. A Tarifa autonómica do Imposto sobre a Renda das Persoas Físicas aumenta o seu importe en 73,9 millóns de euros. O Imposto sobre

o Valor Engadido experimenta a maior variación, cun 10,6% respecto a previsión inicial do ano 2014, motivado por unha parte polo incremento do índice de consumo de Galicia, e por outra, polo crecemento esperado na base de cálculo baseado, fundamentalmente, na evolución prevista do consumo dos fogares e pola mellora esperada polo gasto en compra de vivenda. Dentro dos impostos especiais, redúcese a entrega a conta do Imposto sobre Elaborados do Tabaco e a do Imposto sobre a Electricidade, incrementándose a do resto. Destaca o aumento do Imposto sobre Hidrocarburos, formando parte deste tanto o tipo estatal xeral como o especial que se cede ao 100%.

Respecto do Fondo de Suficiencia Global aumenta nun 2,4%. A pesar da variación positiva do ITE, índice ao que evoluciona e que está formado pola recadación estatal de tributos cedidos entre os anos 2014 e 2015, e que aumenta nun 6,1%, o Fondo non se incrementa na mesma medida debido as revisións que o Estado nos compensa por modificacións nos tipos impositivos do IVE e dos IIEE, dende o establecemento en 2010 do importe definitivo desde fondo no ano base, que son superiores en 2015 respecto as practicadas en 2014.

A transferencia do Fondo de Garantía de Servizos Públicos Fundamentais, que asegura que cada comunidade autónoma reciba os mesmos recursos por habitante axustado para financiar os servizos públicos fundamentais esenciais, tamén aumenta o seu importe tanto polo incremento na previsión dos recursos tributarios totais do ano 2015 como polo consecuente aumento na aportación do Estado e reforzado este efecto co aumento do índice de participación de Galicia por poboación axustada.

A liquidación total do sistema de financiamento de exercicios anteriores diminúe. A pesar da ampliación no prazo de reintegro das liquidacións negativas, a vinte anos dende o ano 2012, e que supón un incremento nos ingresos non financeiros de 121,2 millóns de euros, a liquidación total se reduce pola previsión de liquidación do ano 2013, que só alcanza 1,4 millóns de euros en contraposición coa presupostada en 2014 do exercicio 2012, que ascendeu a 257,8 millóns de euros.

## II.1.2. ANÁLISE POR CAPÍTULOS

### CAPÍTULO I. IMPOSTOS DIRECTOS

Os ingresos deste capítulo ascenden a 2.019,9 millóns de euros o que supón un incremento do 4,3% respecto aos previstos no ano anterior.

#### CAPÍTULO I. Impostos directos

Distribución económica. Variación 2015-2014						
Conceptos	2014	2015	Variación 2015/2014		Valor Relativo	
			Importe	%	2014	2015
100 Tarifa autonómica sobre a renda das persoas físicas	1.717.220	1.766.702	49.483	2,9	88,6	87,5
110 Imposto sobre sucesións e doazóns	173.070	177.490	4.420	2,6	8,9	8,8
111 Imposto sobre o patrimonio	47.154	58.660	11.506	24,4	2,4	2,9
112 Imposto sobre os depósitos nas entidades de crédito	0	17.000	17.000	0,0	0,0	0,8
<b>Total</b>	<b>1.937.444</b>	<b>2.019.852</b>	<b>82.408</b>	<b>4,3</b>	<b>100,0</b>	<b>100,0</b>

(Orzamento 2014 homoxeneizado) (Miles de Euros)

A recadación prevista polo Imposto sobre a Renda das Persoas Físicas pódese descompoñer en dúas partes.

Por un lado estaría a entrega a conta do exercicio 2015, 1.775,8 millóns de euros, que é o importe comunicado para este ano e superior á entrega recibida en 2014 nun 4,3%, derivado da previsión das cotas líquidas autonómicas dos residentes no territorio da nosa comunidade autónoma minoradas no 50% das deducións por dobre imposición e no 50% das compensacións fiscais aplicables. Doutra parte, inclúese a parte estimada como liquidación por IRPF do exercicio 2013, que resulta negativa cas cifras de recadación do Estado publicadas, e o reintegro das 12 mensualidades correspondentes á liquidación do sistema do exercicio 2009 segundo o mecanismo establecido pola Lei 2/2012, do 29 de xuño, de presupostos xerais do Estado para 2012 segundo redacción dada pola disposición derradeira primeira do Real-Decreto Lei 12/2014, do 12 de setembro, que amplía o prazo de reintegro de esas liquidacións a 20 anos dende 2012.

No seu conxunto e en comparación coas cifras orzamentadas en 2014, increméntase nun 2,9% a recadación esperada por este concepto.

Dentro das medidas fiscais adoptadas para 2015, en relación co Imposto sobre a Renda das Persoas Físicas, modifícase a dedución xa existente por nacemento e adopción de fillos, coa finalidade de ampliar o importe da dedución de 360 a 1.200 euros e a 2.400 euros, segundo se

trate do segundo ou terceiro fillo respectivamente, para o caso de que a base imponible menos os mínimos persoal e familiar fose menor ou igual a 22.000 euros e modifícase tamén a dedución por coidados de fillos menores incrementando o límite da dedución desde 400 a 600 euros cando estes sexan dous ou mais. Tamén se modifica a dedución por aluguer de vivenda, duplicándoa no caso de que o contribuínte tivese dous ou mais fillos menores de idade.

Ademais, modifícase a dedución por investimento na adquisición de accións e participacións sociais en entidades novas ou de recente creación, co obxecto de dar cabida ás cooperativas, esixindo os mesmos requisitos establecidos para as restantes entidades comprendidas na dedución.

Por último, engádense dúas novas deducións neste imposto, a primeira é unha dedución por doazóns que teñan por finalidade a investigación e desenvolvemento científico e a innovación tecnolóxica e a segunda é unha dedución pola instalación na vivenda habitual de sistemas de climatización e/ou auga quente sanitaria nas edificacións que empreguen fontes de enerxía renovables.

O Imposto sobre sucesións e doazóns mantense en niveis similares ao previsto no ano 2014 como consecuencia da extensión dos efectos do plan especial de loita contra a fraude fiscal, xa que os procedementos de control extensivo, xestión tributaria, iniciados a partir do segundo semestre do ano 2014 concluirán no exercicio 2015 e do mesmo xeito os de control intensivo, é dicir, os de inspección tributaria.

A previsión por recadación do Imposto sobre o Patrimonio ascende para 2015 a 58,7 millóns de euros, superior á recollida nos orçamentos 2014, debido á incorporación de novas bases derivadas da Declaración Tributaria Especial e das declaracións de bens no estranxeiro. É similar ao importe que finalmente se espera recadar en ese ano.

Mediante a Lei 22/2013, do 23 de decembro, de Orçamentos Xerais do Estado para o ano 2014, o Estado prorroga durante o exercicio 2014 a vixencia do Imposto sobre o Patrimonio, restablecido con carácter temporal, para os anos 2011, 2012 e 2013, que permitirá contribuír ao reforzamento dos ingresos públicos. O devengo neste cuarto ano de recuperación prodúcese o 31 de decembro de 2014, polo que as declaracións se presentarán ao longo do exercicio 2015. A recadación esperada tanto neste exercicio coma no anterior, superiores as obtidas nos primeiros anos de recuperación do imposto, débense á modificación dos tipos de gravame da escala para o cálculo da cota íntegra establecidos na Lei 2/2013, do 27 de febreiro, de orçamentos para o ano 2013.

Por último, inclúese este ano por vez primeira a recadación esperada polo Imposto sobre os Depósitos nas Entidades de Crédito. Este imposto foi creado, con efectos dende o 1 de xaneiro de 2013, pola Lei 16/2012, do 27 de decembro, pola que se adoptan diversas medidas tributarias dirixidas á consolidación das finanzas públicas e ao impulso da actividade económica, modificada polo Real Decreto-Lei 8/2014, do 4 de xullo, coa pretensión de asegurar un tratamento fiscal

harmonizado que garante unha maior eficiencia no funcionamento do sistema financeiro así como unha tributación harmonizada dos depósitos constituídos nas entidades de crédito en todo o territorio español.

O Imposto sobre os Depósitos nas Entidades de Crédito é un tributo de carácter directo que grava os depósitos constituídos nas entidades de crédito, constituíndo o feito imponible o mantemento de fondos de terceiros que comporten a obriga de restitución, a excepción dos fondos mantidos en sucursais fóra do territorio español. O período impositivo será o ano natural e o imposto devengarase o último día do período, de forma que a recadación do imposto de 2014 producírase ao longo do exercicio 2015. Ademais, establécese un sistema obrigatorio de pagamentos a conta, de forma que os contribuíntes teñen que presentar unha autoliquidación do imposto no mes de xullo de cada exercicio, por importe do 50% da contía resultante de aplicar o tipo de gravame á base imponible do período impositivo anterior.

Desta forma, inclúense inicialmente 17 millóns de euros, como previsión da recadación do ano 2014 que se ingresará en 2015, unha vez descontado o pagamento a conta xa efectuado, así como a autoliquidación obrigatoria a conta da liquidación efectiva do ano 2015.

## CAPÍTULO II. IMPOSTOS INDIRECTOS

A previsión de ingresos derivados de impostos indirectos redúcese nun 0,5% respecto ao ano anterior situándose en 3.117,6 millóns de euros para o exercicio 2015.

### CAPÍTULO II. Impostos indirectos

Distribución económica. Variación 2015-2014						
Conceptos	2014	2015	Variación 2015/2014		Valor Relativo	
			Importe	%	2014	2015
200 Sobre transmisións inter vivos	138.467	144.281	5.813	4,2	4,4	4,6
201 Sobre actos xurídicos documentados	89.736	78.935	-10.801	-12,0	2,9	2,5
210 Imposto sobre o valor engadido	1.834.208	1.835.468	1.259	0,1	58,5	58,9
220 Impostos especiais	970.643	955.475	-15.168	-1,6	31,0	30,6
230 Taxas fiscais sobre o xogo	57.132	57.222	90	0,2	1,8	1,8
231 Imposto sobre actividades de xogo	3.000	3.000	0	0,0	0,1	0,1
291 Imposto sobre a contaminación atmosférica	3.145	3.219	74	2,4	0,1	0,1
292 Imposto sobre o dano ambiental da auga encorada	14.171	17.003	2.832	20,0	0,5	0,5
293 Canon eólico	22.916	22.945	29	0,1	0,7	0,7
<b>Total</b>	<b>3.133.418</b>	<b>3.117.547</b>	<b>-15.870</b>	<b>-0,5</b>	<b>100,0</b>	<b>100,0</b>

(Orzamento 2014 homoxeneizado) (Miles de Euros)

O Imposto sobre Transmisións Patrimoniais e Actos Xurídicos Documentados na súa modalidade de transmisións patrimoniais experimenta unha suba do 4,2% con respecto a 2014

como consecuencia fundamentalmente do incremento previsto das transmisións de segunda man de bens inmobles. Non ocorre o mesmo coa modalidade de actos xurídicos documentados, máis vencellado ao mercado de primeira man cuxa reactivación non está dando mostra de producirse, non alcanzando os niveis observados no resto do Estado.

A recadación prevista para o Imposto sobre o Valor Engadido, 1.835,5 en termos globais, non experimenta apenas variación respecto ao ano anterior, pero sí, si se analizan as partes que a compoñen.

O importe comunicado como entrega a conta é de 1.904 millóns de euros, superior ao ingresado en 2014 nun 10,6%. Este incremento débese, por unha parte, á previsión do Estado da recadación total utilizada como base que sube nun 9,8% respecto á utilizada en 2014. O crecemento do imposto débese, fundamentalmente, á evolución prevista para o gasto suxeito ao imposto que aumentará por segundo ano consecutivo e por riba do que se espera que creza en 2014. O principal motor é o consumo dos fogares. Espérase ademais, que o gasto en compra de vivenda teña unha pequena aportación positiva. Por outra parte, o índice de consumo da nosa comunidade evoluciona favorablemente neste imposto, resultando unha maior participación na recadación cedida polo Estado.

Por outra parte, inclúense as liquidacións do sistema de financiamento por este concepto de exercicios anteriores, tanto a comunicada provisionalmente correspondente ao exercicio 2013 como o reintegro das liquidacións de 2008 e 2009. Respecto á liquidación de 2013, resulta negativa tanto para o conxunto das comunidades autónomas como para a nosa comunidade, segundo estimación a través dos datos publicados polo Estado de recadación dese exercicio, que se sitúa moi por debaixo das previsións iniciais que figuraban nos orzamentos xerais para ese ano. Inclúense ademais, 12 mensualidades das 204, que é o aprazamento permitido, a computar a partir do 1 de xaneiro de 2015, en que o Estado permite a devolución das liquidacións negativas dos anos 2008 e 2009 segundo o establecido polo Real Decreto-Lei 12/2014, do 12 de setembro, que modifica a Lei 2/2012, do 29 de xuño, de orzamentos xerais do Estado para o ano 2012. En total, orzáméntanse como liquidacións do sistema por IVE -68,6 millóns de euros, en contraposición cos 112 positivos que figuraron nos orzamentos 2014.

Con respecto aos Impostos Especiais é necesario diferenciar os suxeitos a liquidación, o Imposto sobre determinados Medios de Transporte e o tipo autonómico do Imposto sobre Hidrocarburos.

Os impostos especiais recibidos como entrega a conta son o de Alcohol e Bebidas Derivadas, Cervexa, Elaborados de Tabaco, Produtos Intermedios, Electricidade e os tipos estatais do Imposto sobre Hidrocarburos que alcanzan un importe total de 863 millóns de euros. Esta cantidade é inferior á recibida como entrega a conta e presupostada polo mesmo importe no orzamento do ano 2014 motivado fundamentalmente pola redución esperada polo Estado na recadación do Imposto sobre os Elaborados do Tabaco. Este imposto é o que reflexa o peor comportamento, xa que a diminución do consumo do tabaco ten un impacto negativo superior

ao positivo inducido pola suba dos tipos e prezos, provocando unha minoración nas entregas a conta de 24,9 millóns de euros, que xunto coa minoración esperada no Imposto sobre a Electricidade, contrarrestan calquera outro incremento nas entregas dos restantes impostos especiais, como as dos tipos estatais do Imposto sobre Hidrocarburos, que aumentan nun 7,6%.

O Imposto sobre Determinados Medios de Transporte aumenta o seu importe ata os 14,4 millóns de euros trala recuperación observada xa na recadación esperada para 2014 e as perspectivas de mantemento das subas nas matriculacións para o ano 2015.

O rendemento do tipo autonómico do Imposto sobre Hidrocarburos estímase para 2015 en 82,6 millóns de euros, tras o incremento no tipo de gravame autonómico por modificación do artigo 18 do Texto refundido das disposicións legais da Comunidade Autónoma de Galicia en materia de tributos cedidos polo Estado, aprobado polo Decreto Legislativo 1/2011, do 28 de xullo, de aplicación dende o ano 2014 pero que despreza os seus efectos totais neste exercicio 2015. A fin de esta modificación radicou na procura da equiparación do tipo autonómico do imposto sobre hidrocarburos co establecido na práctica totalidade das Comunidades Autónomas, pero mantendo a non tributación polo gasóleo de uso especial e permitindo a devolución de parte do imposto para o caso do gasóleo de uso profesional, consonte ao especificado no apartado de beneficios fiscais, de forma que a tributación efectiva do sector do transporte de viaxeiros e mercadorías non vira incrementada a súa tributación. Por outro lado o efecto recadatorio derivado desta equiparación de tipos permite blindar o gasto social e contribuír ao financiamento da sanidade.

Dentro dos tributos sobre o xogo figuran por unha parte as Taxas fiscais sobre o Xogo que se manteñen practicamente nos mesmos importes ca os previstos en 2014. Por outra parte, inclúese a recadación esperada, 3 millóns de euros, polo Imposto sobre Actividades de Xogo que recolle aos realizados a través de canles electrónicos, informáticos, telemáticos e interactivos e nas que os medios presenciais deberán ter un carácter accesorio, segundo o establecido pola Lei 13/2011, do 27 de maio, de regulación do xogo, e a recibir trimestralmente pola comunidade autónoma.

En 2015, revísase a normativa vixente en materia de xogo cunha serie de modificacións de carácter técnico, co obxecto de unificar os criterios na aplicación das diferentes figuras que gravan este tributo, cando as circunstancias concorrentes no desenvolvemento do xogo son coincidentes ou moi semellantes.

O imposto sobre a Contaminación Atmosférica, que recae sobre as emisións de determinadas sustancias contaminantes mantense nos mesmos niveis que no 2014.

O imposto sobre o Dano Ambiental de auga encorada increméntase para 2015 alcanzando os 17 millóns de euros.

O Canon Eólico, creado pola Lei 8/2009, do 22 de decembro e esixible a partir do 1 de xaneiro de 2010 cuxo feito impositivo constitúeo a xeración de afeccións e impactos visuais e

ambientais adversos sobre o medio natural e sobre o territorio, como consecuencia da instalación en parques eólicos de aerogeneradores afectos á produción de enerxía eléctrica e situados en territorio galego, conta para este exercicio con 22,9 millóns de euros. Do importe correspondente á recadación esperada 11,5 millóns de euros se destinarán aos entes locais cuxo termo municipal se encontre dentro da liña de delimitación poligonal dun parque eólico así como os afectados polas súas instalacións de evacuación.

Finalmente, aínda que non se contempla no orzamento debido a que o devengo se produce a 31 de decembro de 2015, compre sinalar a entrada en vigor dende o 1 de xaneiro do vindeiro exercicio do Imposto Compensatorio Ambiental Mineiro, como tributo propio da Comunidade Autónoma de Galicia, de carácter ambiental e orientado a compensar as externalidades negativas xeradas pola actividade mineralúrxica de extracción, explotación e almacenamento de minerais metálicos, que se desenvolva e poida desenvolverse en Galicia.

O Imposto Compensatorio Ambiental Mineiro configúrase, pois, como un imposto ambiental finalista co obxecto de:

- Internalizar o custo do uso que do ambiente fai a actividade mineira que se desenvolve no territorio da Comunidade Autónoma de Galicia.
- Incentivar a aplicación das mellores técnicas, ferramentas e prácticas de xestión ambiental polo sector mineiro galego.
- Promover a investigación e desenvolvemento de procesos mineiros máis eficientes dende o punto de vista ambiental.
- Promover a aceleración na restauración das superficies e solos afectados.

### CAPÍTULO III. TAXAS, PREZOS E OUTROS INGRESOS

A efectos de comparativas en termos homoxéneos, os cadros numéricos que se mostran nesta Memoria respecto ao ano 2014, mostran a inclusión da Axencia Galega de Servizos Sociais xa dende ese exercicio. Segundo o Decreto 40/2014, do 20 de marzo, polo que se crea esta axencia, esta asumirá desde a súa posta en funcionamento as competencias atribuídas en materia de xestión de escolas infantís á Dirección Xeral de Familia e Inclusión.

Desta forma, os prezos privados que figuraban en 2014 dentro do capítulo III da Administración Xeral de garderías e xardíns infantís, pasan á axencia nos cadros que se mostran.

A previsión de ingresos neste capítulo ascende a 87,8 millóns de euros reducíndose nun 3,2% respecto a do ano anterior.

O conxunto das taxas increméntase acadando 17,7 millóns de euros. Por un lado, acomóndanse ás previsións de recadación do ano anterior e por outro, téñense en conta as modifica-

cións introducidas na Lei 6/2003, do 9 de decembro, de taxas, prezos e exaccións reguladoras da Comunidade Autónoma de Galicia que obedecen, ben a creación de novas taxas ou ben a modificación das vixentes. Destacan polo seu impacto económico a creación da licenza única interautonómica en materia de pesca continental e a licenza única interautonómica en materia de caza.

Pola contra, os prezos en 2015, considerando tanto os públicos como os privados, redúcense nun 4,5%, acomodándose as cifras de recadación previstas para o ano anterior.

Os reintegros, tanto de exercicios pechados coma de exercicio corrente, practicamente manteñen a contía orzamentada en 2014.

Dentro das recargas e multas, destacan os xuros de demora e as multas e sancións tributarias que se incrementan tendo en conta o comportamento experimentado na recadación dos anos precedentes.

Non se esperan emisións que den lugar a ingresos por diferenzas entre os valores de reembolso e emisión neste exercicio.

Por último dentro deste capítulo, cabe destacar a orzamentación das sancións impostas polas consellerías, con 12 millóns de euros, entre as que destacan as da Consellería de Medio Ambiente, Territorio e Infraestruturas en materia de transporte pola aplicación da Lei 9/2013, do 4 de xullo, pola que se modifica a Lei 16/1987, de Ordenación dos Transportes Terrestres, así como as da Consellería de Traballo e Benestar en materia laboral e de prevención de riscos.

### CAPÍTULO III. Taxas, prezos e outros ingresos

Conceptos	Distribución económica. Variación 2015-2014				Valor Relativo	
	2014	2015	Variación 2015/2014 Importe	%	2014	2015
301 Taxas por servizos administrativos	6.396	7.571	1.175	18,4	7,1	8,6
302 Taxas por servizos profesionais	10.879	10.106	-773	-7,1	12,0	11,5
303 Taxas por venda de bens	61	55	-7	-11,1	0,1	0,1
311 Prezos públicos	26.530	25.595	-935	-3,5	29,3	29,1
312 Prezos privados	4.001	3.548	-453	-11,3	4,4	4,0
380 Reintegros de exercicios pechados	11.690	12.175	486	4,2	12,9	13,9
381 Reintegros de exercicio corrente	342	356	14	4,2	0,4	0,4
391 Recargas e multas	11.479	13.715	2.236	19,5	12,7	15,6
392 Sancións impostas polas conselle- rias	11.918	12.015	97	0,8	13,1	13,7
394 Diferencias entre valores de reem- bolso e emisión	4.823	0	-4.823	-100,0	5,3	0,0
399 Ingresos diversos	2.573	2.673	100	3,9	2,8	3,0
<b>Total</b>	<b>90.692</b>	<b>87.809</b>	<b>-2.882</b>	<b>-3,2</b>	<b>100,0</b>	<b>100,0</b>

(Orzamento 2014 homoxeneizado) (Miles de Euros)

## CAPÍTULO IV. TRANSFERENCIAS CORRENTES

No ano 2015 a previsión de ingresos por transferencias correntes ascende 2.037,5 millóns de euros, o que representa un aumento do 11,9% respecto ao orzamento do ano 2014.

### CAPÍTULO IV. Transferencias correntes

Distribución económica. Variación 2015-2014						
Conceptos	2014	2015	Variación 2015/2014		Valor Relativo	
			Importe	%	2014	2015
400 Participación no sistema de financiamento	1.593.200	1.772.191	178.991	11,2	87,5	87,0
401 Da Seguridade Social	79.600	79.600	0	0,0	4,4	3,9
402 De organismos autónomos do Estado	98.074	101.743	3.669	3,7	5,4	5,0
404 Subvencións finalistas da Administración xeral	4.245	12.551	8.306	195,7	0,2	0,6
460 De concellos	44	0	-44	-100,0	0,0	0,0
490 Fondo social europeo. Programa operativo	45.519	53.143	7.624	16,7	2,5	2,6
493 Interreg III e outras Iniciativas 2007-2013	257	26	-231	-89,9	0,0	0,0
496 Iniciativa de emprego xuvenil. YEI	0	18.212	18.212	0,0	0,0	0,9
499 Outras transferencias da Unión Europea	334	30	-304	-91,1	0,0	0,0
<b>Total</b>	<b>1.821.274</b>	<b>2.037.496</b>	<b>216.222</b>	<b>11,9</b>	<b>100,0</b>	<b>100,0</b>

(Orzamento 2014 homoxeneizado) (Miles de Euros)

O concepto de ingresos que recolle a participación da Comunidade Autónoma no sistema de financiamento incrementa o seu importe en 179 millóns de euros.

Por unha parte inclúese a entrega a conta por Fondo de Suficiencia Global e a da transferencia do Fondo de Garantía para 2015 comunicadas polo Ministerio de Facenda e Administracións Públicas, ambas superiores ás cantidades transferidas no ano anterior, por un importe total de 94,6 millóns de euros.

O Fondo de Suficiencia Global aumenta pola mellora do índice de incremento dos ITE 2007-2015 en comparación co índice de incremento dos ITE 2007-2014 empregado no cálculo das entregas a conta do ano 2015 polo Estado. Non obstante, o importe a recibir non se incrementa na mesma porcentaxe de variación en que sobe a recadación tributaria do Estado, empregada para o cálculo do crecemento deste índice, debido a que nos descuentan revisións estimadas polo ministerio por todas as modificacións de tipos de IVE e Impostos Especiais efectuada dende o ano 2011 ao ano 2015 así como pola supresión do Imposto sobre o Patrimonio de 2011. O impacto de todas estas revisións no ano base do sistema, cuantifícase en 2015, segundo comunicación recibida, en -642,6 millóns de euros, fronte aos -623,2 millóns de euros que foron descontados en 2014 do Fondo de Suficiencia Global.

A Transferencia do Fondo de Garantía increméntase tamén, de igual forma que o Fondo de Suficiencia, polo aumento dos ingresos tributarios na previsión do Estado para o exercicio 2015, así como pola mellora do índice de participación de Galicia no total, que está en función dunha serie de variables que determinan a súa poboación axustada ou unidade de necesidade, nos termos establecidos no artigo 9 da Lei 22/2009, do 18 de decembro.

Respecto das liquidacións de exercicios anteriores que figuran neste concepto, a diferenza fundamental co orzamento do ano 2014 radica no importe a devolver das liquidacións do exercicios 2008 e 2009. A Disposición Adicional Trixésima Sexta da Lei 2/2012, do 29 de xuño, de Orzamentos Xerais do Estado para 2012, autorizaba á devolución das liquidacións negativas nun prazo de reintegro de 120 mensualidades, é dicir, en 10 anualidades. Trala modificación da citada disposición pola redacción dada polo Real Decreto-Lei 12/2014, do 12 de setembro, múdase o prazo anterior, ampliándoo a 240 mensualidades, a computar dende 2012, é dicir, en 20 anualidades. Isto determina uns maiores ingresos neste capítulo por importe de 83,1 millóns de euros.

As subvencións de carácter finalista do Estado increméntanse en 12 millóns de euros. Igual que nos orzamentos de anos anteriores, figuran desglosadas segundo a orixe da transferencia, diferenciando si proceden da Seguridade Social, da administración xeral, dos organismos autónomos ou de empresas e demais entes do Estado, e segundo a liña de actuación de que se trate, o que permite un maior seguimento dos ingresos en correlación cos créditos que financian.

Para a estimación do importe previsto para 2015 partiuse das cantidades aprobadas para 2014, nos distintos Acordos do consello de Ministros polos que se formalizan os criterios de distribución e os compromisos financeiros resultantes das Conferencias Sectoriais e en diversos Convenios firmados, revisando estes importes segundo as cantidades incluídas polo Estado nos estados de gastos dos orzamentos do ano 2015.

Destacan as destinadas á atención da dependencia, co mesmo importe, 79,6 millóns de euros, co previsto no ano anterior, de acordo cos créditos que figuran nos orzamentos da Seguridade Social para 2015 que non varían debido ao mantemento da eliminación da achega do Estado correspondente ao nivel acordado, da minoración das contías correspondentes ao nivel mínimo de protección garantido e ao aprazamento da incorporación ao sistema de dependencia de novos dependentes moderados.

Inclúense ademais este ano ás destinadas ao financiamento do Plan Integral contra a Violencia de Xénero, segundo a aplicación da Lei Orgánica 1/2004, do 28 de decembro.

A diferenza da recadación dos últimos exercicios, incorpórase o importe que si se percibirá do Estado, para o financiamento de gasto corrente, derivado do Plan Estatal de Fomento do aluguer de vivendas, rehabilitación edificatoria e rexeneración e renovación urbana, do período 2013-2016, por importe de 6,5 millóns de euros.

O convenio de colaboración co Ministerio de Educación, Cultura e Deporte establece, en aplicación da LOMCE, a participación do ministerio no financiamento da Implantación da Forma-

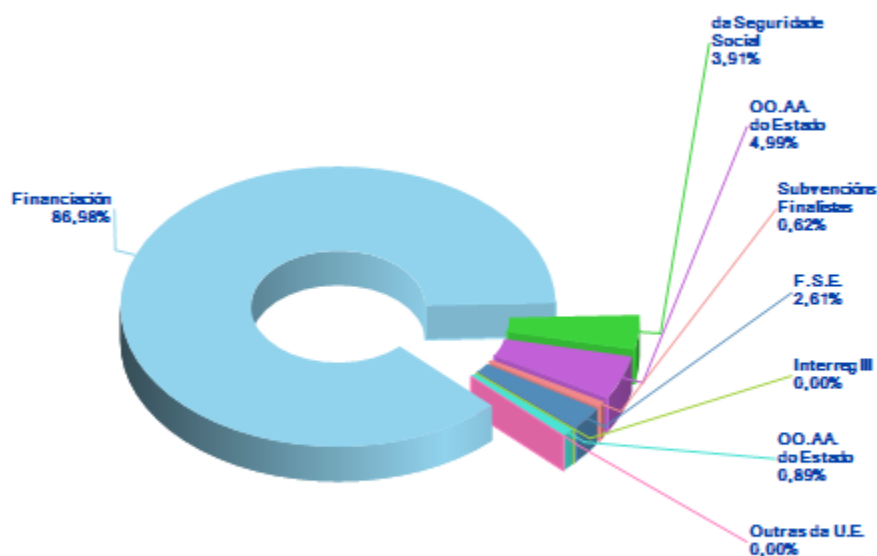
ción Profesional Básica e da Anticipación da Elección e Novos Itinerarios nos cursos 3º e 4º da ESO, cun importe total para 2015 de 1,4 millóns de euros.

No ámbito laboral, destacan as axudas recibidas do Bloque A correspondente a “accións e medidas de fomento do emprego e de formación profesional para o emprego”, o Bloque B que comprende “accións e medidas de formación” e o Bloque C “modernización dos servizos públicos de emprego”, que se manteñen na mesma contía que a asignada para 2014.

Inclúense neste exercicio, a diferenza do ano anterior, e que finalmente si foron recibidas en 2014, as Axudas ao Traballo Autónomo e ao Emprego, Cooperativas e Sociedades Laborais, con 2 millóns de euros. De igual forma que o financiamento do Servizo Público de Emprego Estatal a axencias de colocación para a inserción laboral de persoas desempregadas.

Dentro das transferencias da Consellería de Traballo e Benestar, figuran as axudas a traballadores afectados por Expedientes de Regulación de emprego, que si se esperan recibir en 2015.

**Distribución das transferencias correntes por conceptos**



Dentro das transferencias procedentes do exterior, figura o Fondo Social Europeo, dentro do Programa Operativo 2007-2013, con 20 millóns de euros para 2015, exercicio de peche do período, reducíndose respecto ao ano anterior. Conforme as estratexias en materia de emprego o financiamento do Fondo Social Europeo aplícase en catro áreas clave: aumentar a adaptabilidade dos traballadores e das empresas; mellorar o acceso ao emprego e a participación no mercado de traballo; reforzar a inclusión social combatendo a discriminación e facilitando o acceso ao traballo das persoas desfavorecidas; e promover, por último, a asociación para a reforma nos ámbitos do emprego e da inclusión social.

Inclúese ademais a anualidade prevista na programación do Fondo Social Europeo do novo marco 2014-2020, con 33,2 millóns de euros.

Os obxectivos xenéricos do novo período son cumprir cos obxectivos da Estratexia Europa 2020 de crecemento intelixente, sostible e integrador, o enfoque aos resultados así como maximizar o impacto do financiamento da Unión Europea.

O Regulamento (UE) N° 1304/2013 do Parlamento Europeo e do Consello, do 17 de decembro de 2013, establece as misións do FSE. Así, establece que este fondo promoverá uns niveis elevados de emprego e de calidade do emprego, mellorará o acceso ao mercado laboral, fomentará a mobilidade xeográfica e profesional dos traballores e facilitará a súa adaptación ao cambio industrial e a os cambios dos sistemas de produción necesarios para garantir un desenvolvemento sostible, propiciará un elevado nivel de educación e formación para todos e apoiará a transición da educación ao emprego entre os xoves, loitará contra a pobreza, fomentará a inclusión social e a igualdade de xénero, a non discriminación e a igualdade de oportunidades, contribuíndo desta forma a dar resposta ás prioridades da Unión en materia de mellora da cohesión económica, social e territorial.

Podemos resumir os seus obxectivos nos seguintes, en liña totalmente coa Estratexia Europa 2020:

- Promoción do emprego e o apoio á mobilidade laboral.
- Investimento en educación, competencias e aprendizaxe permanente.
- Promoción da integridade social e loita contra a pobreza.
- Aumento da capacidade institucional e a efectividade da administración pública.
- Ademais, procura o reforzo na dimensión social:
- O 20% das dotacións do FSE serán para a integración social.
- Faise un maior énfase na loita contra o desemprego xuvenil.
- Apoio xeral e específico para a igualdade de xénero e a non discriminación.

O novo marco inclúe un fondo específico que se orzamenta por 18 millóns de euros para a Iniciativa Emprego Xuvenil, YEI, destinado a persoas xoves, de entre 15 e 29 anos, que non se

encontran empregadas nin participan en actividades de educación nin formación, denominadas como nini, dentro do público obxectivo do programa operativo de emprego xuvenil.

Inclúese o importe previsto nos cadros financeiros para o ano 2015 do proxecto Raia\_Tec, e do proxecto Arcopol Platform, dentro das iniciativas europeas Poctep e Interreg IV B Espazo Atlántico, respectivamente. E outros proxectos, como son o Diversify, Margal Ulla e Noneets, nos que participan diversos centros directivos da Xunta de Galicia.

## CAPÍTULO V. INGRESOS PATRIMONIAIS

Considéranse ingresos patrimoniais as rendas producidas como contrapartida pola utilización por parte de terceiros de activos que forman parte do patrimonio da comunidade autónoma.

### CAPÍTULO V. Ingresos patrimoniais

Distribución económica. Variación 2015-2014						
Conceptos	2014	2015	Variación 2015/2014		Valor Relativo	
			Importe	%	2014	2015
514 A empresas públicas e outros entes públicos	3.779	3.857	78	2,1	21,9	29,7
520 Xuros de contas bancarias	7.651	8.032	381	5,0	44,4	61,8
540 Alugueiros e produtos de inmobles	0	16	16	0,0	0,0	0,1
550 De concesións administrativas	0	300	300	0,0	0,0	2,3
593 Operacións de derivados	5.800	800	-5.000	-86,2	33,7	6,2
<b>Total</b>	<b>17.230</b>	<b>13.005</b>	<b>-4.225</b>	<b>-24,5</b>	<b>100,0</b>	<b>100,0</b>

(Orzamento 2014 homoxeneizado) (Miles de Euros)

No seu conxunto os ingresos patrimoniais redúcense respecto ao anterior exercicio en 4,2 millóns de euros.

Inclúense os ingresos por intereses do préstamo concedido á Sociedade Pública de Investimentos, cuantificados en 3,9 millóns de euros.

Os xuros de contas bancarias increméntanse, alcanzando este exercicio unha previsión de 8 millóns de euros, en consonancia coas previsións da recadación correspondentes ao 2014, superiores ás previstas inicialmente.

As operacións con derivados, como mecanismos de cobertura da tesourería, venceron na súa maioría no ano 2014, quedando un importe residual para o exercicio 2015.

Da mesma forma que o realizado nos orzamentos precedentes, os ingresos dos organismos estatutarios preséntanse nos cadros desta memoria de forma agregada aos ingresos da Administración Xeral, incluíndose neste capítulo os ingresos previstos polo Parlamento de Galicia.

## CAPÍTULO VI. ALLEAMENTO DE INVERSIONES REALES

Os recursos orzamentados neste capítulo de ingresos alcanzan un importe de 150.000 euros. Proceden da venda de edificios e outras edificacións propiedade da comunidade autónoma alleados por resultar innecesario ou antieconómico o mantemento dentro do seu patrimonio. A escasa relevancia económica deste capítulo e a propia flutuación das estimacións realizadas, dérivase do carácter completamente atípico e excepcional destas actuacións.

### CAPÍTULO VI. Alleamento de investimentos reais

Distribución económica. Variación 2015-2014						
Conceptos	2014	2015	Variación 2015/2014		Valor Relativo	
			Importe	%	2014	2015
612 Venda edificios e outras construcións	75	150	75	100,0	100,0	100,0
<b>Total</b>	<b>75</b>	<b>150</b>	<b>75</b>	<b>100,0</b>	<b>100,0</b>	<b>100,0</b>

(Orzamento 2014 homoxeneizado) (Miles de Euros)

## CAPÍTULO VII. TRANSFERENCIAS DE CAPITAL

A previsión de ingresos por transferencias de capital ascende a 529,3 millóns de euros, o que supón un crecemento do 6,9% respecto ao ano anterior.

Os Fondos de Compensación Interterritorial constitúen un dos mecanismos destinados a facer efectivo o principio constitucional de solidariedade interterritorial a favor dos territorios comparativamente menos desenvolvidos. A Lei 22/2001, do 27 de decembro, divide o antigo Fondo de Compensación Interterritorial en dous: o Fondo de Compensación, ao que se destina o 75% do importe total, para o financiamento exclusivo de investimentos, e o Fondo Complementario, que absorbe o 25% restante e que pode financiar tamén gasto corrente asociado á posta en funcionamento deses investimentos.

Neste exercicio presupóstanse 42,9 millóns de euros que é o importe que figura nos orzamentos do Estado para 2015 segundo a porcentaxe correspondente a investimentos reais novos de carácter civil ponderada, entre outras, pola poboación e renda relativa das comunidades beneficiarias. Aínda que o importe total dos fondos se manteñen na mesma contía total que a prevista nos orzamentos do Estado para 2014, a participación da nosa comunidade diminúe respecto da aprobada no ano anterior pola perda da proporción correspondente a Galicia debido ao seu menor dinamismo demográfico, tal e como ven sucedendo estes últimos anos. Ademais,

recóllense 16 millóns de euros como reaxuste dos Fondos de Compensación Interterritorial non executados en anos anteriores. Con todo isto, estes fondos redúcense nun 6,5% respecto aos previstos no orzamento do ano anterior.

As subvencións finalistas procedentes dos orzamentos do Estado financian pola súa parte actuacións relativas a materias sobre as que a comunidade autónoma ten asumidas diversas competencias. Figuran desglosadas segundo a orixe da transferencia, diferenciando si proceden da Seguridade Social, da Administración xeral, dos organismos autónomos ou de empresas e demais entes do Estado e segundo a liña de actuación de que se trate, en aras dun correcto seguimento dos créditos financiados con transferencias finalistas. Inclúense tamén liñas de actuación para ingresos finalistas doutros transferentes, ademais do Estado.

Para a estimación do importe previsto para 2015 partiuse das cantidades aprobadas para 2014, nos distintos Acordos do consello de Ministros polos que se formalizan os criterios de distribución e os compromisos financeiros resultantes das Conferencias Sectoriais e en diversos Convenios firmados, revisando estes importes segundo as cantidades incluídas polo Estado nos estados de gastos dos orzamentos do ano 2015.

Neste exercicio 2015, o importe total previsto apenas sofre variación respecto ao ano anterior, alcanzando 44,5 millóns de euros.

Destacan as derivadas do Plan Estatal de Fomento do aluguer de vivendas, rehabilitación edificatoria e rexeneración e renovación urbana, do período 2013-2016, para financiamento de gastos de capital, por importe de 8,7 millóns de euros, que sí se prevén dentro dos créditos do Estado nos orzamentos para este exercicio.

Ademais, inclúese o financiamento que aportará a Zona Franca de Vigo para o acceso a hospitais, que alcanzará 1,2 millóns de euros.

Respecto das transferencias a xestionar pola Consellería do Medio Rural e do Mar, inclúense as axudas distribuídas nas Conferencias Sectoriais de Agricultura e Desenvolvemento Rural e de Pesca segundo as aprobadas para 2014, destacando polo seu importe as destinadas á Prevención e Loita contra Pragas, ao control do rendemento leiteiro e ao control e erradicación das EET.

Por outra parte, o cofinanciamento do Ministerio de Agricultura, Alimentación e Medio Ambiente do FEADER, que alcanza a porcentaxe do 12,13% tras a autorización da modificación do PDR, redúcese ata os 27,4 millóns de euros debido á minoración da anualidade da programación do fondo europeo para 2015, que é o último ano de execución do FEADER segundo a regra n+2.

A cofinanciación do Fondo Europeo da Pesca tamén reduce o seu importe acadando 4,1 millóns de euros para este exercicio debido a minoración do fondo europeo coa consecuente redución da cofinanciación.

Por último, dentro das transferencias finalistas, orzáméntanse tamén as que se espera recibir doutros transferintes, de igual forma que os que proceden do Estado, identificando tanto na parte do ingreso como no crédito de gasto financiado, a liña de actuación para un correcto seguimento da axuda.

Inclúense as que segundo convenio transferirán as Deputacións Provinciais para o financiamento das actuacións do Plan Marco do programa de mellora dos camiños de titularidade municipal 2004-2015, por importe de 1,7 millóns de euros. Tamén figura a transferencia segundo convenio co Inditex para o desenvolvemento do Plan de mellora e innovación forestal de Galicia, así como a da Fundación Emalcsa para a organización e desenvolvemento da exposición "O Primeiro Picasso. A Coruña 1891-1895".

### CAPÍTULO VII. Transferencias de capital

Distribución económica. Variación 2015-2014						
Conceptos	2014	2015	Variación 2015/2014		Valor Relativo	
			Importe	%	2014	2015
700 Fondo de compensación interterritorial	62.997	58.894	-4.103	-6,5	12,7	11,1
702 De organismos autónomos do Estado	25.579	28.375	2.796	10,9	5,2	5,4
703 De empresas e entes públicos do Estado	0	1.121	1.121	0,0	0,0	0,2
704 Subvencións finalistas da Administración xeral	20.104	15.036	-5.068	-25,2	4,1	2,8
761 De deputacións	0	1.734	1.734	0,0	0,0	0,3
770 De empresas privadas	166	200	34	20,7	0,0	0,0
781 De institución sen fins de lucro	0	290	290	0,0	0,0	0,1
790 FEDER Programa Operativo	129.924	175.707	45.783	35,2	26,2	33,2
791 Interreg III e outras Iniciativas 2007-2013	1.595	767	-828	-51,9	0,3	0,1
792 FEOGA/FEADER/FEAGA	208.646	223.749	15.103	7,2	42,2	42,3
794 IFOP/FEP	45.674	23.260	-22.414	-49,1	9,2	4,4
799 Outras transferencias da U. E.	284	192	-92	-32,3	0,1	0,0
<b>Total</b>	<b>494.969</b>	<b>529.325</b>	<b>34.356</b>	<b>6,9</b>	<b>100,0</b>	<b>100,0</b>

(Orzamento 2014 homoxeneizado) (Miles de Euros)

As transferencias procedentes de fondos europeos aumentan este ano nun 9,7%, estimándose un importe total de 423,7 millóns de euros, e convivindo nestes orzamentos tanto os derivados do marco 2007-2013 como as do novo marco de programación 2014-2020.

O FEDER PO 2007-2013, está concibido ao servizo das políticas de cohesión da UE, orientando o seu papel cara o fomento dos investimentos que axuden a reducir os desequilibrios rexionais, finalidade á que está dirixido o apoio aos programas que aborden o desenvolvemento, a mellora da competitividade e a cooperación territorial no ámbito da Unión Europea, figurando entre as súas prioridades de financiamento, ademais dos investimentos en infraestruturas, as achegas que se destinan á innovación e á investigación, e á protección do medio ambiente. Nos orzamentos do ano 2015 o financiamento procedente do FEDER redúcese respecto ao ano anterior os 119,2 millóns de euros, incluíndose o importe total que se espera certificar ante a Unión

Europea e simultaneamente recoñer no estado de ingresos, e tendo en conta a reasignación de fondos efectuada pola Autoridade de Xestión á nosa Comunidade Autónoma.

O FEADER 2007-2013, que financia os programas de desenvolvemento rural, alcanza 169,8 millóns de euros neste exercicio no que finaliza o período de certificación do Programa de Desenvolvemento Rural de Galicia 2007-2013, manténdose a contribución comunitaria no 75% para todas as medidas e eixos, como en 2013 e 2014.

Respecto ao FEAGA, que substitúe á sección Garantía do FEOGA, a previsión de ingresos para 2015 mantense no mesmo importe ca o ano anterior, 51,9 millóns de euros, e inclúense ademais 2,1 millóns de euros derivados de Programas sanitarios animais baseados no establecido na decisión do Consello da Unión Europea relativa a determinados gastos no sector veterinario, en liña cos ingresos recadados en anos anteriores.

A través do Fondo Europeo de Pesca, FEP 2007-2013, establecido polo Regulamento (CE) nº 1198/2006, do 27 de xullo, canalízanse as axudas da Unión Europea destinadas a favorecer a consolidación dunha industria pesqueira competitiva e de asegurar o desenvolvemento sostible do sector dentro do respecto aos factores medioambientais. Os ingresos que se espera alcanzar por este fondo no exercicio 2015, no que se pecha o período de certificación, son 23,3 millóns de euros.

Dentro das transferencias procedentes da Unión Europea, presupótese o importe a percibir de proxectos de Iniciativas 2007-2013. Segundo os cadros financeiros aprobados, hai diversos xestores que participan neste exercicio en proxectos da 3ª convocatoria de Programas de Cooperación Transfronteiriza, na que a comunidade participa na área de cooperación Galicia-Norte de Portugal, ademais de en proxectos procedentes de Programas de Cooperación Transnacional Espazo Atlántico, e en proxectos do Interreg IV B Sudoeste. Entre as súas prioridades figuran a promoción do emprego, a innovación e constitución de redes de cooperación tecnolóxica, a mellora da sostibilidade do medio ambiente e o entorno natural e o impulso do desenvolvemento urbano sostible e a integración socioeconómica e institucional, destacando polo seu importe o proxecto Arpad\_I\_E para 2015.

Inclúense ademais a participación da comunidade noutros proxectos, como son o Margal Ulla e o Faros, como máis importantes cuantitativamente.

Respecto da Programación 2014-2020, inclúese a anualidade prevista de FEDER que alcanza os 56,5 millóns de euros.

As prioridades europeas de cara ao novo período comunitario 2014-2020 reforzan o proceso de programación estratéxica en consonancia coa Estratexia Europa 2020.

Os elementos clave do enfoque da política de cohesión 2014-2020 relaciónanse nunha serie de Documentos iniciais de programación 2014-2020 elaborados pola Comisión Europea.

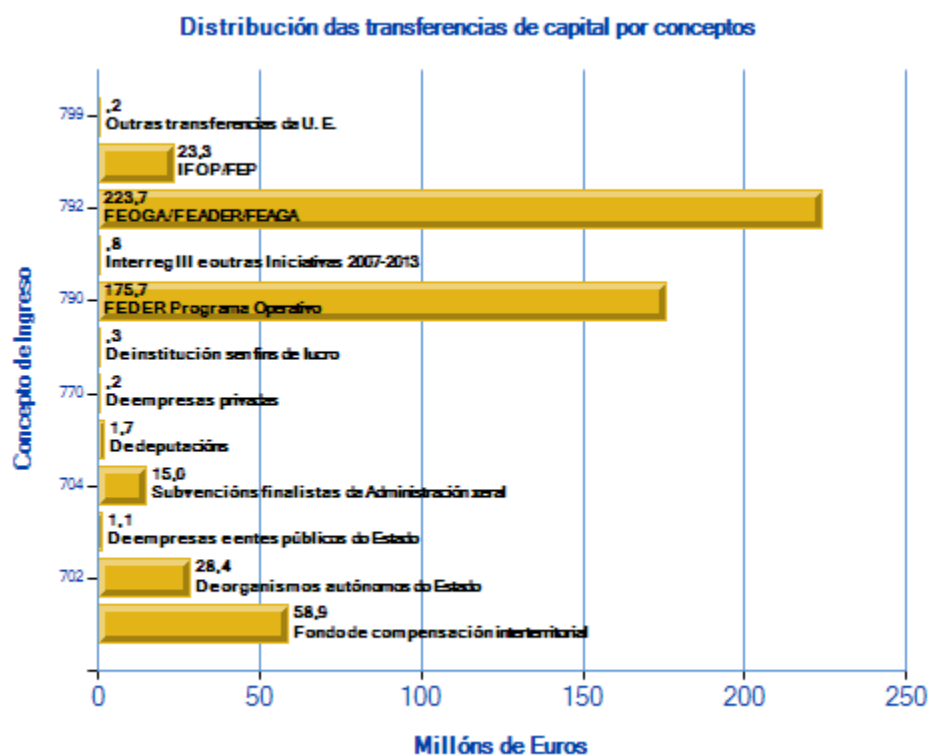
---

Tamén, a Comisión Europea elaborou outra serie de Documentos de traballo para a programación 2014-2020, que constitúen unhas guías e fichas complementarias de gran axuda orientativa á hora de deseñar os programas operativos.

Cada programa conterà un enfoque estratéxico que contribúa á estratexia xeral da UE para un crecemento intelixente, sustentable e integrador e sexa coherente co MEC e co contrato de asociación. Tamén definirá, entre outros contidos, as prioridades, os obxectivos específicos, os indicadores de seguimento, o plan de avaliación do programa, os créditos financeiros da axuda comunitaria e a correspondente cofinanciación nacional.

Os Fondos do Marco Estratéxico Común (MEC) executaranse de acordo co contrato de asociación e a través de programas, que serán elaborados polos Estados membros, ou por calquera autoridade designada por eles, en colaboración cos socios.

En relación ao FEDER, o Regulamento (UE) N° 1301/2013, do Parlamento Europeo e do Consello, do 17 de decembro, de 2013, establece que este fondo, contribuirá ao financiamento de axudas orientadas a reforzar a cohesión económica, social e territorial corrixindo os principais desequilibrios rexionais da Unión a través do desenvolvemento sostible e ao axuste estrutural das economías rexionais, así como da reconversión das rexións industriais en declive e das rexións con un retraso no desenvolvemento. O FEDER, debe contribuir á estratexia da Unión para un crecemento intelixente sostible e integrador e garantir así unha maior concentración da axuda do fondo nas prioridades da Unión. En función da categoría das rexións beneficiarias, a axuda do FEDER con arreglo ao obxectivo de "investimento en crecemento e emprego" debe concentrarse en investigación e innovación, tecnoloxías da información e da comunicación, pequenas e medianas empresas, pemes, e o fomento dunha economía de baixo nivel de emisión de carbono.



## CAPÍTULO VIII. ACTIVOS FINANCIEROS

Figuran neste capítulo 2,1 millóns de euros. A maior parte está formada polo reintegro de préstamos concedidos ás Universidades e ademais, inclúense os reintegros de préstamos concedidos a concellos e os que concede o Parlamento ao seu persoal.

### CAPÍTULO VIII. Activos financeiros

Conceptos	Distribución económica. Variación 2015-2014					
	2014	2015	Variación 2015/2014		Valor Relativo	
			Importe	%	2014	2015
821 Reintegro de préstamos concedidos ao sector público L/P	2.104	2.032	-72	-3,4	96,8	96,4
830 Reintegro de préstamos concedidos fóra do sector público a C/P	70	75	5	6,7	3,2	3,6
<b>Total</b>	<b>2.174</b>	<b>2.107</b>	<b>-67</b>	<b>-3,1</b>	<b>100,0</b>	<b>100,0</b>

(Orzamento 2014 homoxeneizado) (Miles de Euros)

## CAPÍTULO IX. PASIVOS FINANCIEROS

Neste capítulo figura a Débeda financeira por importe de 1.699,8 millóns de euros, incluíndose tanto as amortizacións deste ano como novas emisións, que son un 32,2% inferiores as de 2014.

### CAPÍTULO IX. Pasivos financeiros

Distribución económica. Variación 2015-2014						
Conceptos	2014	2015	Variación 2015/2014		Valor Relativo	
			Importe	%	2014	2015
950 Préstamos recibidos e emisión de débeda	2.507.406	1.699.811	-807.594	-32,2	100,0	100,0
<b>Total</b>	<b>2.507.406</b>	<b>1.699.811</b>	<b>-807.594</b>	<b>-32,2</b>	<b>100,0</b>	<b>100,0</b>

(Orzamento 2014 homoxeneizado) (Miles de Euros)

### II.1.3. O ORZAMENTO DE BENEFICIOS FISCAIS PARA O ANO 2015

O Orzamento de Beneficios Fiscais (OBF) ten como obxectivo cuantificar os beneficios fiscais que afectan aos tributos da Comunidade Autónoma. Neste sentido distintas normas refírense á obrigación de coñecer o seu importe. Así, o artigo 134.2 da Constitución Española sinala que nos orzamentos se consignará o importe dos beneficios fiscais e o artigo 46 do Decreto Legislativo 1/1999, do 7 de outubro, polo que se aproba o texto refundido da Lei de réxime financeiro e orzamentario de Galicia enuméraos como parte integrante do contido dos orzamentos xerais da Comunidade Autónoma. Ata o orzamento 2013 esta obrigación cumpríase reflectindo a cifra do importe dos devanditos beneficios fiscais por cada unha das figuras tributarias, pero sen ir acompañada dunha memoria explicativa de detalle que de forma pomenorizada explicase a contía de cada beneficio fiscal en concreto.

O avance que se produciu nos últimos anos na aplicación dos tributos, introducindo formas de xestión telemática e informática non só para o uso por parte da administración, senón tamén para ser usadas polos propios contribuíntes, e o uso efectivo por parte destes últimos das devanditas funcionalidades, que se foi desenvolvendo dun xeito progresivo, abre a posibilidade de dispoñer de fontes de información fiables que permiten realizar aproximacións ao estudo detallado dos beneficios fiscais. A introdución sobre todo das aplicacións informáticas para a presentación dos diversos impostos (programas de axuda), provoca a diminución dos erros nos datos achegados polos contribuíntes, así como a obrigación na consignación dos datos das declaracións, evitando así a tendencia de cumprimento mínimo nos casos en que non resulta cota a ingresar, precisamente cando operan os beneficios fiscais.

Non obstante, por agora, será necesario seguir realizando mostras e extrapolacións dos datos, dado que a pesar do crecente uso por parte dos contribuíntes das devanditas aplicacións, o seu uso non é total, se ben o grao alcanzado aconsellou iniciar xa no pasado exercicio a elaboración desta memoria, sen prexuízo de ir avanzando ata lograr fontes de información moito máis completas de cara ao futuro, sobre todo introducindo outras fontes de información externas que permitan non só ampliar os datos senón tamén contrastar os existentes.

De igual forma, no ámbito estatal, incorpórase á documentación que acompaña aos Orzamentos Xerais de Estado (OXE) unha memoria explicativa da cuantificación dos beneficios fiscais.

Tomando como referencia a memoria de beneficios fiscais do Estado, o contido desta estruturaríase do seguinte xeito:

- A delimitación do concepto de "beneficio fiscal".
- A clasificación dos beneficios fiscais por tributos, e dentro de cada figura a descrición das hipóteses de traballo, as fontes estatísticas utilizadas e as metodoloxías de cuantificación, non só dos beneficios fiscais xa existentes senón tamén das posibles modificacións nor-

mativas para 2015 que puidesen afectar ao OBF sempre e cando, neste último caso, se dispoña de información abondo para avalialos cuantitativamente.

- A clasificación dos beneficios fiscais por tributos, e dentro de cada figura a descrición das hipóteses de traballo, as fontes estatísticas utilizadas e as metodoloxías de cuantificación, non só dos beneficios fiscais xa existentes senón tamén das posibles modificacións normativas para 2014 que puidesen afectar ao OBF sempre e cando, neste último caso, se dispoña de información abondo para avalialos cuantitativamente.

## DELIMITACIÓN DO CONCEPTO DE “BENEFICIO FISCAL”

O concepto de beneficio fiscal ofrece dous problemas: por un lado non existe na doutrina un concepto unánime deste e por outro lado aínda adoptando o máis común, a súa aplicación práctica non resulta doada, dada a natureza mixta dalgúns beneficios fiscais.

O OBF pode definirse como a expresión cifrada da diminución de ingresos tributarios que, presumiblemente, se producirá ao longo do ano, como consecuencia da existencia de incentivos fiscais orientados ao logro de determinados obxectivos de política económica e social.

O OBF que se explica nesta memoria ten por ámbito os tributos xestionados pola Comunidade Autónoma de Galicia, así como aqueles non xestionados por esta pero dos que esta CA ten competencias normativas e, neste caso, referidos ao uso das devanditas competencias, xa que os restantes veñen cuantificados e explicados na memoria de beneficios fiscais do Estado. Considera as medidas que orixinan beneficios fiscais para os contribuíntes e minguan a capacidade recatoria da CA. Trátase esencialmente de exencións, reducións nas bases impositivas, tipos impositivos reducidos, bonificacións e deducións nas cotas dos diversos tributos.

A memoria do OBF do Estado extraeu da doutrina os seguintes requisitos para considerar unha medida como beneficio fiscal que, adaptada aos nosos tributos mantemos, tanto porque consideramos que se axusta ao buscado pola normativa, como para efectos comparativos, dado o carácter compartido de numerosos tributos.

Os trazos ou condicións que un determinado concepto ou parámetro impositivo debe posuír para que se considere que xera un beneficio fiscal son os que se resumen seguidamente:

- a) Desviarse de forma intencionada respecto á estrutura básica do tributo, entendendo por ela a configuración estable que responde ao feito impositivo que se pretende gravar.
- b) Ser un incentivo que, por razóns de política fiscal, económica ou social, estea dirixido a un determinado colectivo de contribuíntes ou a potenciar o desenvolvemento dunha actividade económica concreta.
- c) Existir a posibilidade legal de alterar o sistema fiscal para eliminar o beneficio fiscal ou cambiar a súa definición.

- d) Non se presentar compensación ningunha do eventual beneficio fiscal noutra figura do sistema fiscal.
- e) Non se deber a convencións técnicas, contables, administrativas ou ligadas a convenios fiscais internacionais.
- f) Non ter como propósito a simplificación ou a facilitación do cumprimento das obrigas fiscais.

Para o cómputo dos beneficios fiscais adóptase o método da “perda de ingresos”, definida como o importe no cal os ingresos fiscais se reducen a causa exclusivamente da existencia dunha disposición particular que establece o incentivo do que se trate. A súa valoración efectúase de acordo co “criterio de caixa” ou momento en que se produce a mingua de ingresos. Por suposto, a incorporación dun beneficio fiscal está supeditada á dispoñibilidade dalgunha fonte fiscal ou económica que permita levar a cabo a súa estimación.

## CUANTIFICACIÓN DOS BENEFICIOS FISCAIS DOS TRIBUTOS DA COMUNIDADE AUTÓNOMA DE GALICIA

### IMPOSTO SOBRE A RENDA DAS PERSOAS FÍSICAS (IRPF)

Ao tratarse dun tributo non xestionado por esta CA e cuxa recadación está compartida, contéplanse neste apartado os beneficios fiscais establecidos pola normativa autonómica, que se concretan en deducións sobre a cota.

A fonte de información para o seu cálculo son os importes reais do exercicio 2012 (últimos publicados) extraídos da información que facilita a AEAT, axustados polas modificacións normativas vixentes para o exercicio 2014 (como se comentou anteriormente para determinar o importe dos beneficios fiscais que afectan ao exercicio 2015 séguese un criterio de caixa, polo que neste imposto hai que ter presente a normativa aplicable ao exercicio de renda 2014, cuxo prazo de ingreso se produce en 2015).

As modificacións normativas nas deducións autonómicas para a renda 2014 con respecto ás da renda 2012 que toman como referencia, e que poden afectar de xeito sensible á contía dos beneficios fiscais son as seguintes:

- Elimínase a dedución por fomento de autoemprego.
- Diminúese a porcentaxe de dedución do 20 ao 15% na dedución por investimento en accións de entidades que cotizan no segmento de empresas en expansión do mercado alternativo bolsista, e elimínase a necesidade dun mínimo do 1% de investimento no capital social.

- Créase a dedución por creación de novas empresas ou a ampliación da actividade de empresas de recente creación e o seu financiamento, que é do 20% con límite do 4.000€
- Auméntase o límite da dedución por investimento na adquisición de accións ou participacións sociais en entidades novas ou de recente creación, de 4.000 a 8.000 € (lei de emprendedores) e amplíase para o caso do seu financiamento. A porcentaxe é do 20% en cada caso co límite conxunto de 20.000€
- Aumento da dedución por natalidade, que pasa de 300 a 360€ para o primeiro fillo para determinadas bases impositibles. Ademais incrementase nun 20% para residentes en concellos de menos de 5.000 habitantes e para os resultantes de fusións ou incorporacións.
- Duplicase o importe máximo de dedución (pasa de 200 a 400€) por coidado de fillos menores.

Tendo en conta as circunstancias anteriores, o importe dos beneficios fiscais para 2015 estimados no imposto sobre a renda das persoas físicas, ascendería a 21.373.000 €, coa seguinte desagregación:

	<b>(en euros)</b>
Por nacemento ou adopción de fillos	12.560.000
Por familia numerosa	1.700.000
Polo coidado de fillos menores	3.800.000
Por contribuíntes minúsculos, maiores de 65 anos, que precisen axuda de terceiros	120.000
Por gastos dirixidos ao uso de novas tecnoloxías nos fogares galegos	450.000
Por aluguer da vivenda habitual	1.800.000
Por acollemento familiar de menores	35.000
Por investimento na adquisición de accións e participacións sociais de novas entidades ou de recente creación	850.000
Por creación de novas empresas ou a ampliación da actividade de empresas de recente creación	57.000
Por investimentos realizados en entidades cotizadas no Mercado Alternativo Bolsista	1.000
<b>TOTAL</b>	<b>21.373.000</b>

A lei de orçamentos para 2015 contempla modificacións normativas nas deducións autonómicas do IRPF. Dado que no ámbito dos beneficios fiscais se segue o criterio de caixa, ditas modificacións non afectarán ao exercicio 2015 sino ó 2016. Sen embargo compre sinalar o seu efecto cuantitativo:

1. Dedución nacemento de fillos: modifícanse as contías do seguinte xeito, 360 euros para 1º, 1.200 euros para 2º e 2.400 para 3º e seguintes (ata que teñan 3 anos) para niveis de renda inferiores a 22.000 euros. Impacto recadatorio: 5.000.000 euros
2. Dedución por coidado de fillos menores: Incrementase o límite deducible dende 400 ata 600 se teñen 2 ou máis fillos. Impacto recadatorio: 1.200.000 euros

3. Dedución por aluguer de vivenda: Incrementábase a porcentaxe deducible do 10% ao 20% e duplicábase o límite de 300 a 600 se teñen 2 ou máis fillos. Impacto recadatorio: 120.000 euros.
4. Dedución por donativos para I+D+I: establécese unha nova dedución do 25% das cantidades doadas a centros de investigación de universidades galegas e os promovidos ou participados pola Xunta, co límite máximo do 10% da cota íntegra autonómica. Impacto recadatorio: 700.000 euros
5. Dedución por investimento en instalacións de climatización e/ou auga quente sanitaria que empreguen enerxías renovables en vivenda habitual e destinadas exclusivamente a autoconsumo: establécese unha nova dedución do 5% das cantidades satisfeitas no exercicio por instalar na vivenda habitual sistemas de climatización e/ou auga quente sanitaria en edificacións que empreguen fontes de enerxía renovables. Impacto recadatorio: 1.285.000 euros.

#### IMPOSTO SOBRE O PATRIMONIO (IP)

No imposto sobre o patrimonio considéranse como beneficios fiscais as exencións consideradas no artigo 4. Todas elas proveñen da normativa estatal ao carecer esta CA de competencias normativas sobre exencións.

En canto ao mínimo exento, entendemos que forma parte da estrutura do tributo en canto modula a capacidade económica sometida a gravame de acordo coa concepción do imposto sobre o patrimonio como complementario do IRPF.

Non é posible achar o efecto económico de todas as exencións do IP, senón só daquelas nas que o valor dos bens exentos vén consignado na declaración do imposto. Trátase das exencións da vivenda habitual, bens e dereitos exentos afectos a actividades económicas e profesionais e valores exentos representativos da participación nos fondos propios de entidades xurídicas.

O método de cálculo realízase partindo do importe declarado destes bens (ou do mínimo exento) nas declaracións do exercicio 2012, aos que se lle aplica o tipo efectivo (cota a ingresar entre base imponible) do IP nese mesmo exercicio aumentado nun 20% como consecuencia da modificación realizada no tipo de gravame pola lei de orzamentos para 2013.

Ademais deberá engadirse o efecto da bonificación na cota establecida pola lei de emprendedores, que ascende a 804.000 €.

Tendo en conta as circunstancias anteriores, o importe dos beneficios fiscais para 2014 ascendería a 72.454.000 €, coa desagregación que figura a continuación.

Os importes serían os seguintes:

	(en euros)
- Vivenda habitual	2.500.000
- Valores exentos representativos da participación nos fondos propios de entidades xurídicas	
- negociadas	31.800.000
- non negociadas	36.600.000
- Bens e dereitos exentos afectos a actividades económicas e profesionais	750.000
- Bonificación na cota	804.000
<b>TOTAL</b>	<b>72.454.000</b>

### IMPOSTO SOBRE SUCESIÓN E DOAZÓN (ISD)

No imposto sobre sucesión e doazón os beneficios fiscais concéntranse nas reducións de base imponible a base liquidable e nas deducións na cota.

Nas primeiras podemos distinguir aquelas de carácter subxectivo, é dicir que atenden a circunstancias persoais dos suxeitos pasivos, e aquelas de carácter obxectivo que pretenden reducir a tributación da transmisión por herdanza ou doazón duns determinados bens. Mentres que as segundas son claramente beneficios fiscais, nas primeiras debemos distinguir as establecidas en función do parentesco das establecidas en función da minusvalía do suxeito pasivo. Estas últimas cumpren os requisitos para a súa consideración como beneficio fiscal en canto á finalidade perseguida, mentres que as primeiras sempre formaron parte da estrutura deste tributo e non se trata dun concreto colectivo de persoas destinatarias. Non obstante, naqueles casos nos que esta redución se combina con deducións coa finalidade de eliminar a tributación de facto a determinados colectivos como os parentescos incluídos no Grupo I, considerarase como beneficio fiscal.

A base de datos que se utilizou para o cálculo dos importes son as autoliquidacións dos anos 2012 e 2013 que se presentaron a través do programa de axuda axustadas en función das modificacións normativas para o exercicio 2015. Para o cálculo do importe das reducións non se realizou unha simulación por cada autoliquidación, senón que se aplicou o tipo medio efectivo (3,21% en 2012 e 3,43% en 2013) de todas as autoliquidacións ao importe da suma total de cada redución (ou da base imponible no caso de suxeitos pasivos do Grupo I), illando así o efecto de cada unha delas doutras reducións que puidesen concorrer en cada caso concreto, polo que a contía sinalada non reflectiría exactamente unha perda recadatoria real, dado que non recolle para cada caso concreto o efecto da progresividade ou doutras reducións, pero si unha visión en termos de cota do importe destas.

Dado que por motivos de fiabilidade dos datos se utilizaron só as autoliquidacións realizadas co programa de axuda (que aseguran a falta de erros nos cálculos), o importe resultante ampliou-

se en función da relación existente entre as cotas ingresadas polas autoliquidacións realizadas co programa de axuda e as realizadas en papel.

Por último, cómpre sinalar que hai un grupo de beneficios aplicables pola normativa estatal, polo que se dará a información agrupada destes beneficios fiscais no cadro resumo incorporado ao final e que as reducións por actividades económicas e participación en entidades foi establecida polo Estado (nun 95%) e mellorada pola Comunidade Autónoma de Galicia (99%) se ben suxeita a uns requisitos máis estritos. Da base de datos empregada despréndese que un 85% dos suxeitos pasivos de sucesións que aplican esta redución en adquisicións mortis causa acóllense á norma autonómica e mentres que en adquisicións inter vivos a porcentaxe ascende a un 75%. Nesta proporción distribuiranse os importes correspondentes no cadro resumo final.

Tendo en conta as circunstancias anteriores, os importes dos beneficios fiscais para 2014 ascenderían a 78.111.000 €, coa seguinte desagregación:

	<b>(en euros)</b>
<b>2.1.- Sucesións</b>	<b>73.563.000</b>
- reducións para o Grupo I combinadas coa dedución en cota do 99%, dado o carácter conxunto das devanditas medidas	2.194.000
- redución por minusvalía	12.454.500
- redución por vivenda habitual	21.059.000
- redución por actividades económicas	744.000
- redución por participación en entidades	3.405.500
- redución por bens de interese cultural	75.000
- redución por terreos rústicos protexidos	29.000
- redución por explotacións agrarias	858.000
- redución por seguro	721.500
- redución por bens para creación/constitución empresa ou negocio profesional	500.000
- dedución por parentesco (excluído o Grupo I)	31.522.500
<b>2.2.- Doazóns</b>	<b>4.548.000</b>
- redución pola adquisición de diñeiro destinado á adquisición dunha vivenda habitual en Galicia	191.000
- redución pola adquisición de bens e dereitos afectos a unha actividade económica e de participacións en entidades	2.342.000
- redución pola adquisición de explotacións agrarias	14.000
- redución por bens de interese cultural	1.000
- redución por bens para creación/constitución empresa ou negocio profesional	2.000.000
<b>TOTAL</b>	<b>78.111.000</b>

---

## IMPOSTO SOBRE TRANSMISIÓNS PATRIMONIAIS E ACTOS XURÍDICOS DOCUMENTADOS (ITP-AXD)

No imposto sobre transmisións patrimoniais e actos xurídicos documentados, os beneficios fiscais concéntranse principalmente en exencións, tipos bonificados e deducións na cota.

O método seguido para o seu cálculo é o seguinte:

- 2.4.1.- Exencións: é o beneficio fiscal que máis problemas formula para o seu cálculo. Ao non determinar cota a pagar, a consignación do valor e da causa de exención da operación beneficiada polo contribuínte realízase axeitadamente no modelo do imposto. Ofrécese, polo tanto, só os datos daquelas declaracións que fan constar o importe da operación exenta así como o motivo da exención. Para o seu cálculo utilízase a media dos datos consignados nas autoliquidacións dos anos 2010-2013.

Motivo exención	Importe
E: 1AA - ESTADO E AA.PP.	3.969.186
E: 1AB - ENTIDADES SEN FINS LUCRATIVOS	326.828
E: 1AD - IGREXA CATÓLICA E DE MAIS CONFESIÓN	92.925
E: 1AE - INSTITUTO DE ESPAÑA REAIS E REAIS ACADEMIAS	1
E: 1AF - CRUZ BERMELLA ESPAÑOLA E O.N.C.E.	23.525
E: 1B1 - TRATADOS E CONVENIOS INTERNACIONAIS	2.118
E: 1B2 - RETRACTO LEGAL	337.240
E: 1B3 - APORTACIÓN Á SOCIEDADE CONXUGAL	4.124.858
E: 1B4 - ENTREGAS DE DIÑEIRO	755.746
E: 1B5 - ANTICIPOS SEN XURO	26.701
E: 1B6 - CONCENTRACIÓN PARCELARIA	378
E: 1B7 - XUNTAS DE COMPENSACIÓN	18.512
E: 1B8 - GARANTÍAS QUE PRESTEN TUTORES	833
E: 1B9 - TRANSMISIÓN DE VALORES	2.040.086
E: 1B10 - OPERACIÓN SOCIETARIAS RÉXIME ESPECIAL	5.948.439
E: 1B11 - O.S. AMPLIACIÓN, CONSTITUCIÓN, APORTACIÓN	36.821.049
E: 1B12 - VIVENDAS DE PROTECCIÓN OFICIAL	2.786.340
E: 1B13 - PAGO IMPOSTO POR ACTOS ANTERIORES	1.724.446
E: 1B14 - BONIFICACIÓN CEUTA E MELILLA	390
E: 1B15 - DEPÓSITOS EN EFECTIVO E PRÉSTAMOS	5.465.539
E: 1B16 - TRANSMISIÓN PARA LEASING	141.705
E: 1B17 - REVENDA DE VEHÍCULOS USADOS	4.462
E: 1B18 - CANCELACIÓN DE HIPOTECA	18.721.811
E: 1B19 - AMPL. CAPIT. PERS. JURID. DECL. EN CONCURSO	91.032
E: 1B20 - SOCIEDADES E FONDOS DE INVERSIÓN	9.780
E: 1B21 - APORTACIÓN PATRIMONIOS DISCAPACITADOS	4.682
E: 1B22 - SOC. DE INVERSIÓN NO MERCADO INMOBILIARIO	927
E: 1B23 - NOVACIÓN CONTRACTUAL R. D. LEI 6/2012	199.208
E: 1B24 - REESTR. E RESOL. ENTID. CRÉDITO LEI 9/2012	2.968.790
E: 1C1 - LEI 7/1980 LIBERDADE RELIXIOSA	5.094
E: 1C2 - R.D.L 12/1980 V.P.O.	817.948
E: 1C3 - LEI 55/1980 MONTES VECINAIS	1.688
E: 1C4 - LEI 82/1980 CONSERVACIÓN DA ENERXÍA	7.647
E: 1C5 - LEI 2/1981 MERCADO HIPOTECARIO	115.147
E: 1C6 - LEI 49/1981 EXPLOTACIÓN FAMILIAR AGRARIA	16.360
E: 1C7 - LEI 45/1984 SECTOR PETROLEIRO	3.257
E: 1C8 - LEI 46/1984 INSTITUCIÓN INVERSIÓN COLECTIVA	1.041
E: 1C9 - LEI 49/1984 SISTEMA ELÉCTRICO NACIONAL	3.119
E: 1C11 - ENTIDADES DE CAPITAL-RIESGO	4.783
E: 1C12 - LEI 15/1986 SOCIEDADES ANÓNIMAS LABORAIS	14.138
E: 1C15 - LEI 20/1990 COOPERATIVAS	397.914
E: 1C16 - LEI 12/1991 AGRUP. DE INTERESE ECONÓMICO	2.236
E: 1C17 - LEI 19/1992 SOCIEDADES E FONDOS INMOB.	116.232
E: 1C18 - LEI 24/1992 ENTIDADES RELIXIOSAS EVANXÉLICAS	2.311
E: 1C19 - LEI 25/1992 COMUNIDADES ISRAELITAS	5.604
E: 1C22 - LEI 38/1992 IMPOSTOS ESPECIALS	28.919
E: 1C23 - FONDOS DE GARANTÍA DE DEPÓSITOS	3.687.061
E: 1C24 - LEI 2/1994 SUB. E MOD. DE PRÉSTAMOS HIPOT.	19.632.708
<b>TOTAL:</b>	<b>111.470.746</b>

- 2.4.2.- Tipos impositivos reducidos: partindo da recadación obtida por cada tipo impositivo reducido, calcularase a perda recadatoria pola diferenza co tipo xeral. O importe asociado ascende a 20.413.000 €, coa seguinte desagregación:
  - Tipo de gravame aplicable na adquisición de vivenda habitual (tipo reducido 8%, art.º 14.2 DL 1/2011): 2.035.000€.
  - Tipo de gravame para a adquisición de vivenda habitual por discapacitados (tipo reducido 4%, art.º 14.3 DL 1/2011): 360.000€.
  - Tipo de gravame para a adquisición de vivenda habitual por familias numerosas e menores de trinta e seis anos (tipo reducido 4%, art.º 14.4 e 5 DL 1/2011): 8.200.000.
  - Tipo de gravame aplicable á transmisión de embarcacións de recreo e motores mariños (tipo reducido 1%, art.º 14.6 DL 1/2011): 850.000€.

Tipo de gravame na modalidade de actos xurídicos documentados (8.968.000 €):

- Tipo de gravame aplicable na adquisición de vivenda habitual e na constitución de préstamos hipotecarios destinados ao seu financiamento (tipo reducido 1%, art.º 15.2 DL 1/2011): 5.000.000.
  - Tipo de gravame aplicable na adquisición de vivenda habitual por discapacitados e na constitución de préstamos hipotecarios destinados ao seu financiamento (tipo reducido 0.5%, art.º 15.3 DL 1/2011): 55.000.
  - Tipo de gravame para a adquisición de vivenda habitual por familias numerosas e menores de trinta e seis anos e a constitución de préstamos hipotecarios destinados ao seu financiamento (tipo reducido 0.5%, art.º 15.4 e 5 DL 1/2011): 3.700.000.
  - Tipo de gravame para as sociedades de garantía recíproca (tipo reducido 0.5%, art.º 15.6 DL 1/2011): 213.000.
- 2.4.3.- Deducións: o importe do beneficio fiscal calcúlase a partir dos datos consignados polos contribuíntes nas súas declaracións. Este apartado de bonificacións e deducións é o que menor información desagregada presenta, dado que non se esixe ao contribuínte que identifique no modelo de autoliquidación a concreta bonificación que aplica (información que si aparece na documentación complementaria, non susceptible de explotación informática), aínda que si o tipo porcentual. Por este motivo naqueles casos nos que as porcentaxes de dedución sexan iguais e non existan datos que diferencien os diversos tipos de deducións, ofrecerase a información agregada. Un caso peculiar preséntase naquelas porcentaxes de bonificación do 100%, nos que se dá a mesma circunstancia comentada no apartado das exencións, é dicir, ao non determinar cota a pagar, a consignación do valor e da causa de exención da operación beneficiada polo

contribuínte non se realiza axeitadamente no modelo do imposto, o que impide determinar o seu importe.

As deducións vixentes para 2014 son as seguintes:

Deducións e bonificacións na cota íntegra na modalidade de transmisións patrimoniais onerosas:

- Bonificación aplicable aos arrendamentos de vivenda (dedución 100%, art.º 16.1 DL 1/2011)
- Dedución por arrendamento de terreos rústicos (dedución 100%, art.º 16.2 DL 1/2011)
- Bonificación aplicable á transmisión ou á cesión temporal de terreos integrantes do Banco de Terras de Galicia (dedución 95%, art.º 16.3 DL 1/2011)
- Dedución pola adquisición de terreos forestais que fomen parte da superficie de xestión e comercialización conxunta de producións que realicen agrupacións de propietarios forestais dotadas de personalidade xurídica (dedución 100%, art.º 16.4 DL 1/2011)
- Bonificación aplicable a operacións derivadas do Plan de Dinamización Económica de Galicia previsto para as áreas da Costa da Morte ou de dinamización prioritaria de Lugo e Ourense (dedución 50%, art.º 16.5 DL 1/2011)
- Dedución aplicable ás concesións e autorizacións administrativas relativas ás enerxías renovables (dedución 92,5%, art.º 16.6 DL 1/2011)

Deducións e bonificacións na cota íntegra na modalidade de actos xurídicos documentados:

- Bonificación aplicable ás operacións relacionadas con vivendas protexidas ao abeiro da lexislación da Comunidade Autónoma de Galicia (dedución 50%, art.º 17.1 DL 1/2011)
- Bonificación aplicable ás declaracións de obra nova ou división horizontal de edificios destinados a vivendas de aluguer (dedución 75%, art.º 17.2 DL 1/2011)
- Dedución pola adquisición de terreos forestais que fomen parte da superficie de xestión e comercialización conxunta de producións que realicen agrupacións de propietarios forestais dotadas de personalidade xurídica (dedución 100%, art.º 17.3 DL 1/2011)
- Bonificación aplicable ás operacións derivadas do Plan de Dinamización Económica de Galicia previsto para as áreas da Costa da Morte ou de dinamización prioritaria de Lugo e Ourense (dedución 50%, art.º 17.4 DL 1/2011)
- Dedución para a constitución de préstamos ou créditos hipotecarios destinados á cancelación doutros préstamos ou créditos hipotecarios que foron destinados á adquisición de vivenda habitual (dedución 100%, art.º 17.5 DL 1/2011)

- Dedución nas operacións de subrogación e modificación de préstamos e créditos hipotecarios concedidos para o investimento en vivenda habitual (dedución 100%, art.º 17.6 DL 1/2011)
- Dedución nas adquisicións de local de negocios para a constitución dunha empresa ou negocio profesional (dedución 100%, art.º 17.7 DL 1/2011)
- Dedución na constitución e modificación de préstamos e créditos hipotecarios concedidos para o financiamento das adquisicións de local de negocios para a constitución dunha empresa ou negocio profesional (dedución 100%, art.º 17.8 DL 1/2011, que será ampliado ás operacións de arrendamento financeiro pola lei de emprendedores).

Pola causa comentada anteriormente só pode ofrecerse a información por porcentaxe de bonificación e imposto. Así no IAXD o beneficio fiscal derivado das deducións do 50% ascenden a 47.000 € e as do 75% a 107.000 €, o que supón un total de 154.000 €.

Por último hai que facer referencia á dedución do 92,5% da cota do imposto de transmisións que grava as concesións e autorizacións que se refiran a enerxías renovables. Neste caso, debido a que a cuestión da tributación está pendente de resolución ante a xurisdición contencioso administrativa, por motivos de prudencia non se cuantifica o custo do beneficio fiscal.

## IMPOSTO SOBRE HIDROCARBUROS

Neste imposto os beneficios fiscais responden á devolución total do imposto satisfeito ou soportado polos titulares de taxis e de vehículos de transporte por estrada de mercadorías e de viaxeiros que cumpran determinados requisitos, respecto do gasóleo de uso xeral utilizado como carburante no motor daqueles. O cálculo fíxose tendo en conta que a base da devolución está constituída polo resultado de multiplicar o tipo de devolución (48€/1.000 litros) polo volume de gasóleo adquirido. A contía máxima é de 50.000 litros por vehículo e ano, con carácter xeral, e de 5.000 litros por vehículo e ano, para os taxis. Tendo en conta os datos históricos dispoñibles, estímase que a cifra do beneficio fiscal ascendería a 19.078.177 €

## TAXAS FISCAIS SOBRE O XOGO (TFX)

Na taxa sobre rifas, tómbolas apostas e combinacións aleatorias, das exencións establecidas só dous responden ao concepto de beneficio fiscal ao que nos vimos referindo e hai que sinalar que, no caso das tómbolas diocesanas non hai datos para contrastar e que no caso da Cruz Vermella, a devandita entidade celebra sorteos a nivel estatal, polo que non tributaría na Comunidade Autónoma de Galicia.

Na taxa sobre xogos de sorte, envite ou azar, a única exención establecida responde a un criterio técnico, que exclúe á exención do concepto de beneficio fiscal ao que vimos aludindo.

#### IMPOSTO SOBRE A CONTAMINACIÓN ATMOSFÉRICA (ICA)

Neste tributo non hai establecida ningunha exención, ningunha redución na base imponible nin ningunha dedución ou bonificación na cota. O mínimo exento responde á estrutura técnica do tributo eximindo de tributación unha cantidade de contaminación que se entende asumible.

#### IMPOSTO SOBRE DANOS AMBIENTAIS AUGAS EMBALSADAS (IDMAE)

Neste tributo non hai establecida ningunha exención, ningunha redución na base imponible nin ningunha dedución ou bonificación na cota. A modulación da cota tributaria que supón unha minoración desta, responde á estrutura técnica do tributo e do dano ambiental que se pretende gravar.

#### CANON EÓLICO (CE)

Neste tributo non hai establecida ningunha exención, ningunha redución na base imponible nin ningunha dedución na cota.

A bonificación da cota tributaria asociada á repotenciación do parque eólico responde á pretensión de fomentar as medidas necesarias para minorar o impacto ambiental gravado, polo que sería unha función incentivadora-desincentivadora do tributo con finalidade extrafiscal, máis que un beneficio fiscal en si mesmo, motivo polo que entendemos que non respondería ao concepto de beneficio fiscal que estamos a soste ao longo da memoria.

#### TAXAS E PREZOS

Neste apartado analizaremos sinteticamente os datos relativos ao que, a Lei 6/2003, do 9 de decembro, de taxas, prezos e exaccións reguladoras da Comunidade Autónoma de Galicia, no seu artigo 2, denomina, en primeiro lugar “Instrumentos financeiros”, como as contraprestacións percibidas como consecuencia da subministración ou utilización de bens ou da prestación de servizos demandados polos suxeitos; estes instrumentos de tipo financeiro son establecidos no título II desta lei. Pola súa parte, os “instrumentos reguladores” defínense como os medios utilizables para alterar as contraprestacións esixidas por aqueles bens ou servizos ofrecidos polos suxeitos activos os que se refire o artigo seguinte e están establecidos no título III desta lei.

Os ingresos derivados da aplicación dos instrumentos regulados na antedita Lei, están destinados a satisfacer o conxunto das obrigas dos suxeitos que os perciben: Administración Xeral,

os seus organismos autónomos e as entidades de dereito público dependentes ou que estean vinculadas a calquera deles, no conxunto da Administración Pública da Xunta de Galicia.

Cada un dos instrumentos financeiros mencionados responde a unhas características propias e singulares que os configuran, definen e distinguen. Neste sentido son taxas da Comunidade Autónoma de Galicia "os tributos creados por lei ou transferidos polas súas corporacións locais ou polo Estado no marco da transferencia de servizos e competencias a esta, das que o seu feito impositivo consiste na utilización privativa, a ocupación ou o aproveitamento especial do dominio público da Comunidade Autónoma de Galicia ou na entrega de bens, a prestación de servizos ou a realización de actividades en réxime de dereito público por parte dos suxeitos activos os que se refire o artigo 3 desta lei, que se refiran, afecten ou beneficien de modo particular ao suxeito pasivo, sempre que se produza calquera das circunstancias seguintes:

- Primeira.- Que a entrega de bens, a prestación de servizos ou a realización de actividades non sexan de solicitude voluntaria para os administrados. Para estes efectos non se considerará voluntaria a solicitude por parte dos administrados:
  - cando veña imposta por disposicións legais ou regulamentarias, ou
  - cando os bens, os servizos ou as actividades requiridos sexan imprescindibles para a vida privada ou social do solicitante.
- Segunda.- Que non se entreguen, presten ou realicen polo sector privado, estea ou non establecida a súa reserva a favor do sector público consonte a normativa vixente". O rendemento total previsible da taxa non poderá exceder, no seu conxunto, do custo total de produción dos bens e servizo ou da actividade.

Doutra banda, tanto os prezos públicos, coma os prezos privados, son contraprestacións pecuniarias percibidas pola Administración Xeral ou organismos e entidades públicas da Xunta de Galicia, pola prestación de servizos ou a realización de actividades efectuadas en réxime de dereito público (prezos públicos) ou de dereito privado (prezo privado). Os prezos públicos fixaranse nunha contía que cubra como mínimo o custo do servizo, mentres que os prezos privados serán fixados atendendo ás condicións e circunstancias do mercado no que se realicen.

Por último, a aplicación a todos estes instrumentos (taxas ou prezos) dunha exacción reguladora determinará unha tarifa para o consumidor ou usuario superior ao importe normalmente percibido pola institución ou entidade oferente do ben ou servizo de que se trate; pola contra, a utilización dunha subvención reguladora, permitirá aplicarlle aos consumidores e usuarios tarifas ou prezos inferiores ao custo de produción dos bens ou servizos.

Ao longo do articulado da Lei 6/2003 e, asemade na regulación específica de cada taxa ou prezo, establécense os supostos nos que, unha vez determinada a tarifa ou prezo do ben ou servizo concreto, debe aplicarse unha diminución da contía dos mesmos, mediante bonificacións e exencións, nas que se contemplan determinadas circunstancias que permiten conseguir obxectivos concretos de política económica ou social, o que chamamos, en definitiva, beneficios fiscais consonte ao concepto delimitado no apartado I desta memoria.

As referencias normativas dos instrumentos financeiros contemplados neste apartado da memoria de beneficios fiscais, referentes aos tributos propios da Comunidade Autónoma de Galicia, son os que se relacionan no seguinte recadro:

Normativa de Referencia	
<b>Taxas Beneficios Fiscais e Subvencións Reguladoras</b>	Lei 6/2003, do 9 de decembro, de taxas, prezos e exaccións reguladoras da Comunidade Autónoma de Galicia: artigos 23,30, 14, 46 e 51
<b>Prezos Públicos Subvencións Reguladoras</b>	
Ensinanzas Especiais	Decreto 89/2013, do 13 de xuño, polo que se fixan os prezos públicos correspondentes aos estudos conducentes á obtención dos títulos oficiais nas ensinanzas de música e artes escénicas, de idiomas, deportivas, de conservación e restauración de bens culturais e nos estudos superiores de deseño
Garderías	RESOLUCIÓN do 7 de agosto de 2013, da Dirección Xeral de Familia e Inclusión, pola que se actualizan os prezos públicos establecidos polo Decreto 49/2012, do 19 de xaneiro, polo que se aproba o réxime de prezos das escolas infantís 0-3 dependentes da Consellería de Traballo e Benestar.
Residencia Terceira Idade	DECRETO 149/2013, do 5 de setembro, polo que se define a carteira de servizos sociais para a promoción da autonomía persoal e a atención ás persoas en situación de dependencia e se determina o sistema de participación das persoas usuarias no financiamento do seu custo.
Centro Atención Persoas Dependentes (CAPD)	DECRETO 149/2013, do 5 de setembro, polo que se define a carteira de servizos sociais para a promoción da autonomía persoal e a atención ás persoas en situación de dependencia e se determina o sistema de participación das persoas usuarias no financiamento do seu custo.
Residencias tempo libre	Decreto 84/2012, do 16 de febreiro, polo que se establecen os prezos públicos polas prestacións das residencias de tempo libre
Decreto prezos públicos marítimo-pesqueira e agroforestal	Decreto 143/2013, do 12 de setembro, polo que se fixan os prezos públicos polos servizos de residencia e comedor prestados nos centros de formación das familias marítimo-pesqueira e agroforestal, así como os prezos de matrícula na Aula de Seguridade e Salvamento, dependentes desta consellería
Comedores Escolares	DECRETO 132/2013, do 1 de agosto, polo que se regulan os comedores escolares dos centros docentes públicos non universitarios dependentes da consellería con competencias en materia de educación.
<b>Prezos Privados Subvencións Reguladoras</b>	
Prezos privados Produtos de difusión do Instituto Galego de Estatística	Orde do 17 de marzo de 2004 pola que se regulan os prezos privados dos produtos de difusión do IGE
Prezo privado limpeza vehículos transporte gandeiro	ORDE do 31 de xullo de 2013 pola que se fixan os prezos privados dos servizos de limpeza e desinfección de vehículos dedicados ao transporte por estrada no sector gandeiro en Galicia.
Prezos privados Xuventude	Orde do 18 de marzo de 2013, pola que se fixan os prezos privados correspondentes á prestación de servizos nas instalacións xuvenís e á expedición de carnés dirixidos á mocidade da Dirección Xeral de Xuventude e Voluntariado, durante o ano 2013
Prezos privados C.S.H.G	ORDE do 4 de xullo de 2014 pola que se regulan os prezos privados correspondentes á prestación de servizos polo Centro Superior de Hostalería de Galicia
Prezos privados Metroloxía	ORDE do 4 de xullo de 2014 pola que se fixan os prezos privados correspondentes aos estudos conducentes á obtención das titulacións do Centro Superior de Hostalería de Galicia.
Prezos privados INGACAL	ORDE do 26 de decembro de 2013 pola que se fixan os prezos privados que percibirá a Xunta de Galicia polos servizos prestados polo Laboratorio Oficial de Metroloxía de Galicia.  ORDE do 23 de marzo de 2010 pola que se regulan os prezos privados dos servizos de xestión, control e certificación da calidade alimentaria do Instituto Galego da Calidade Alimentaria.  Orde do 17 de febreiro de 1997 pola que se fixan os prezos derivados dos servizos xestionados pola Consellería de Agricultura, Gandería e Montes, referentes a doses seminais, determinacións analíticas, plantas e sementes de viveiros, sementes e piñas de sequeiro e especies cinexéticas

Para chegar á determinación das cifras dos beneficios fiscais e subvencións reguladoras, que se inclúen no cadro seguinte, o principio fundamental seguido é o cálculo do custo total de prestación do servizo correspondente, reflectido na correspondente memoria económico-financiera que acompaña ás normas (leis, decretos, ordes) para a implantación do correspondente instrumento financeiro e, doutra banda, a estimación dos ingresos derivados das tarifas ou prezos propostos.

Acorde coas anteriores consideracións, no seguinte cadro reflíctese o importe que supón para 2015, o conxunto de subvencións reguladoras e beneficios fiscais derivadas da aplicación da Lei 6/2003, tendo en conta que se engaden dúas normas novas, que regulan prezos privados: os correspondentes ao Centro Superior de Hostalería de Galicia e a Metroloxía. Ademais considérase a modificación das normas correspondentes ao Instituto Galego de Calidade Alimentaria, actualmente, en proceso de tramitación

<b>2015</b>	
Custo Total Beneficios Fiscais Taxas *	3.043.615
Custo Total Subvencións Reguladoras Taxas **	1.090.810
Custo Total Subvencións Reguladoras Prezos Públicos ***	165.128.058
Custo Total Subvencións Reguladoras Prezos Privados ****	4.723.188
<b>Total Beneficios Fiscais e Subvencións Reguladoras</b>	<b>173.985.672</b>

Pódese apreciar no cadro, a importancia predominante que teñen as subvencións reguladoras correspondentes aos prezos públicos, fronte aos beneficios fiscais (exencións e bonificacións) das taxas. Loxicamente neles están os servizos máis importantes no ámbito educativo e social. Isto pode observarse, de maneira máis nítida no seguinte cadro, no que se distribúen os beneficios e as subvencións por áreas funcionais.

<b>Beneficios fiscais e subvencións reguladoras - Distribución por Áreas Funcionais</b>			
		€	%
<b>Taxas</b>	Administrativas	1.511.730	0,9%
	Profesionais	2.622.695	1,5%
<b>Subtotal Taxas</b>		<b>4.134.426</b>	<b>2,4%</b>
<b>Prezos</b>	Área Social	84.940.419	48,8%
	Área Educación	81.159.872	46,6%
	Área Xuventude	1.361.000	0,8%
	Outras áreas	2.389.955	1,4%
<b>Subtotal Prezos</b>		<b>169.851.246</b>	<b>97,6%</b>
<b>Total</b>		<b>173.985.672</b>	<b>100,0%</b>

En efecto, e por este orde: no ámbito dos prezos, a área social (garderías, residencias da terceira idade, centros de atención a persoas dependentes, centros sociais, CAPD, servizos sociais da Mariña, residencias tempo libre), supón case que a metade de toda a cifra de beneficios fiscais, concretamente o 48,8%; en segundo lugar, a área da ensinanza (ensinanzas especiais, comedores escolares, familia marítimo-pesqueira) que representa o 46,6%, e dicitur, as dúas áreas representan o 95,5% da cifra total que se estima para o orzamento de 2015. Finalmente, a área de xuventude e outras áreas, co 2,2% e o resto.

## RESUMO CUSTO BENEFICIOS FISCAIS:

CONCEPTO	IMPORTE (en euros)	
	Normativa autonómica	Normativa estatal
Imposto sobre a Renda das Persoas Físicas (IRPF)	21.373.000	
Imposto sobre o Patrimonio (IP)	804.000	71.650.000
Imposto sobre Sucesións e Doazóns (ISD)	76.691.075	1.419.925
Imposto sobre Transmisións Patrimoniais e Actos Xurídicos Documentados (ITP-AXD)	20.567.000	111.470.746
Imposto sobre Hidrocarburos	19.078.177	
Taxas Fiscais sobre o Xogo (TFX)		
Imposto sobre a Contaminación Atmosférica (ICA)		
Imposto sobre Danos Ambientais Augas Encoradas (IDMAE)		
Canon Eólico (CE)		
Taxas e Prezos	173.985.672	
<b>TOTAL</b>	<b>312.498.924</b>	<b>184.540.671</b>

## II.2. GASTOS

A Comunidade Autónoma de Galicia vén desenvolvendo nestes últimos anos un esforzo continuado para garantir a sostibilidade dos servizos públicos nun contexto de forte baixa dos ingresos, para elo fíxose un importante esforzo de contención do gasto, priorizando a eliminación do gasto improdutivo e a racionalización do sector público autonómico así como a consecución de economías en gastos de funcionamento. Este control do gasto posibilitou a consecución da estabilidade orzamentaria co obxectivo de preservar a prestación dos servizos públicos que lle competen, así mesmo mediante o financiamento das actuacións de fomento dos diferentes sectores produtivos e actuacións tributarias puntuais tentouse dinamizar a economía galega.

### Orzamento de Gastos da Administración Xeral

		Distribución económica					
Capítulos		2014	2015	Variación 2015/2014		Valor Relativo	
				Importe	%	2014	2015
I	Gastos de persoal	1.791.102	1.806.196	15.094	0,8	17,9	19,0
II	Gastos en bens correntes e servizos	487.151	488.694	1.542	0,3	4,9	5,1
III	Gastos financeiros	350.421	334.740	-15.682	-4,5	3,5	3,5
IV	Transferencias correntes	4.259.544	4.283.974	24.431	0,6	42,6	45,1
	<b>OPERACIÓNS CORRENTES</b>	<b>6.888.218</b>	<b>6.913.604</b>	<b>25.385</b>	<b>0,4</b>	<b>68,8</b>	<b>72,7</b>
V	Fondo de continxencia	32.181	52.420	20.239	62,9	0,3	0,6
VI	Investimentos reais	234.666	245.427	10.761	4,6	2,3	2,6
VII	Transferencias de capital	1.036.494	1.017.304	-19.190	-1,9	10,4	10,7
	<b>OPERACIÓNS DE CAPITAL</b>	<b>1.271.160</b>	<b>1.262.731</b>	<b>-8.429</b>	<b>-0,7</b>	<b>12,7</b>	<b>13,3</b>
	<b>TOTAL OPERACIÓNS NON FINANCEIRAS</b>	<b>8.191.559</b>	<b>8.228.754</b>	<b>37.195</b>	<b>0,5</b>	<b>81,9</b>	<b>86,6</b>
VIII	Activos financeiros	90.351	95.794	5.443	6,0	0,9	1,0
IX	Pasivos financeiros	1.722.771	1.182.555	-540.216	-31,4	17,2	12,4
	<b>TOTAL OPERACIÓNS FINANCEIRAS</b>	<b>1.813.122</b>	<b>1.278.349</b>	<b>-534.772</b>	<b>-29,5</b>	<b>18,1</b>	<b>13,4</b>
	<b>Total</b>	<b>10.004.681</b>	<b>9.507.103</b>	<b>-497.578</b>	<b>-5,0</b>	<b>100,0</b>	<b>100,0</b>

(Orzamento 2014 homoxeneizado) (Miles de Euros)

No ano 2015, a Comunidade continúa nesta liña e tamén se marca como obxectivo o cumprimento estrito do obxectivo de estabilidade orzamentaria referido ao trienio 2015-2017, fixado, para o conxunto de comunidades, polo Consello de Ministros do 27 de xuño de 2014 e establecido para o 2015 nunha necesidade de financiamento do 0,7% do PIB en termos de contabilidade nacional. O cumprimento deste obxectivo determina unha adaptación do gasto, blindando unha vez máis o de marcado carácter social (sanidade, educación, protección e asistencia social, igualdade, vivenda).

A priorización destas políticas públicas complementábase cunha actividade investidora redimensionada, aliñada coa estratexia Europa 2020, e acorde coas principais necesidades dos cidadáns e coa presenza de políticas de apoio aos emprendedores e ás empresas que inciden na promoción dos sectores considerados estratéxicos e perseguen mellorar os mecanismos de financiamento empresarial, o proceso de internacionalización das nosas empresas e servir como

instrumento para a creación de emprego, de forma que se asenten os piares dun novo modelo de crecemento solidario.

Galicia anticipouse ao resto de autonomías no establecemento dun marco de disciplina fiscal que permitise alcanzar o obxectivo de estabilidade e no 2011 aprobou a Lei 2/2011, do 16 de xuño, de disciplina e sustentabilidade orzamentaria, en virtude da cal se consolidou legalmente a fixación “a priori” do límite de gasto non financeiro como medida de garantía do cumprimento do obxectivo de estabilidade e da regra de gasto dentro do proceso de elaboración orzamentaria.

Ao abeiro do parágrafo un do artigo 12 da Lei 2/2011, do 16 de xuño, de disciplina orzamentaria e sustentabilidade financeira, unha vez determinado o obxectivo de estabilidade orzamentaria da comunidade autónoma, o Consello da Xunta de Galicia acordou o límite de gasto non financeiro dos orzamentos xerais da comunidade autónoma para o exercicio 2015 en 8.436 millóns de euros. Este acordo foi aprobado polo Parlamento de Galicia ao que se lle remitiu ademais un informe de estratexia financeiro-fiscal, informe que en cumprimento do disposto no artigo 11 da citada lei, recolle os escenarios plurianuais que determinan un marco orzamentario para os tres exercicios seguintes e ao que se axustarán anualmente os orzamentos xerais da Comunidade Autónoma e constituirá a programación da actividade do sector público autonómico con orzamento limitativo.

O gasto non financeiro recollido nos orzamentos da comunidade autónoma para 2015 acadará o devandito teito de gasto, superando o importe dos orzamentos do exercicio anterior. De igual forma, os gastos non financeiros da Administración Xeral, 8.228,8 millóns de euros, tamén se incrementan respecto ao ano 2014, nun 0,5%.

### Orzamento de Gastos da Administración Xeral

Distribución Orgánica							
Seccións	2014	2015	Variación 2015/2014		Valor Relativo		
			Importe	%	2014	2015	
01 Parlamento	18.026	18.026	0	-	0,2	0,2	
02 Consello de Contas	6.518	6.485	-33	-0,5	0,1	0,1	
03 Consello da Cultura Galega	2.374	2.374	0	-	-	-	
04 Presidencia da Xunta de Galicia	255.454	258.791	3.337	1,3	2,6	2,7	
05 Vicepresidencia e Consellería de Presidencia, Administracións Públicas e Xustiza	203.905	238.169	34.264	16,8	2,0	2,5	
06 Consellería de Facenda	50.088	49.517	-571	-1,1	0,5	0,5	
07 Consellería de Medio Ambiente, Territorio e Infraestruturas	403.764	412.282	8.518	2,1	4,0	4,3	
08 Consellería de Economía e Industria	179.755	184.770	5.015	2,8	1,8	1,9	
09 Consellería de Cultura, Educación e Ordenación Universitaria	2.147.897	2.148.490	593	-	21,5	22,6	
10 Consellería de Sanidade	3.174.406	3.170.026	-4.379	-0,1	31,7	33,3	
11 Consellería de Traballo e Benestar	725.501	741.621	16.119	2,2	7,3	7,8	
12 Consellería do Medio Rural e do Mar	581.913	568.439	-13.474	-2,3	5,8	6,0	
20 Consello Consultivo de Galicia	1.990	2.040	50	2,5	-	-	
21 Transferencias a corporacións locais	112.973	112.973	0	-	1,1	1,2	
22 Débeda pública da Comunidade Autónoma	2.071.115	1.515.101	-556.015	-26,8	20,7	15,9	
23 Gastos de diversas consellarías	69.001	77.999	8.997	13,0	0,7	0,8	
<b>Total</b>	<b>10.004.681</b>	<b>9.507.103</b>	<b>-497.578</b>	<b>-5,0</b>	<b>100,0</b>	<b>100,0</b>	

(Orzamento 2014 homoxeneizado) (Miles de Euros)

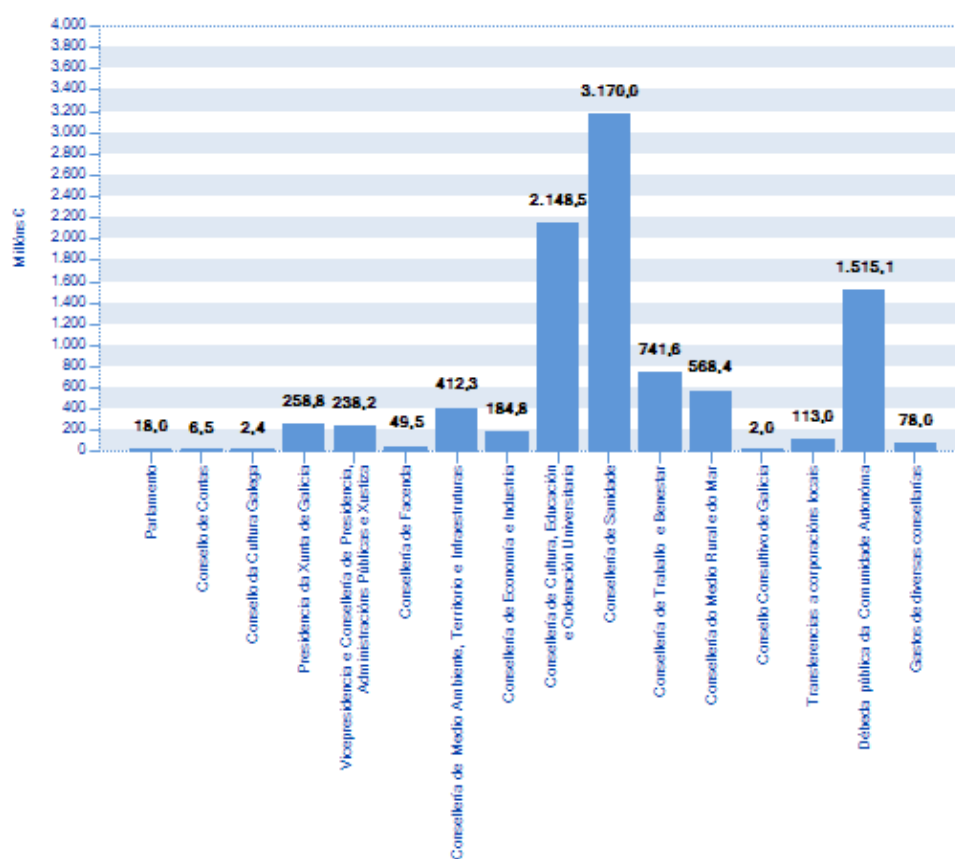
Cumprindo co anterior, apróbase un orzamento para 2015 con un importe total dos créditos previstos que ascende a 9.507,1 millóns de euros, o que supón unha redución do 5% respecto do exercicio anterior. Se ben, este importe total non é ilustrativo da capacidade de gasto da administración autonómica, xa que boa parte do mesmo é gasto financeiro, amortización de débeda de xeito principal, polo que habería que referirse ao gasto non financeiro, que se incrementa nun 0,5% respecto ao ano anterior.

O gasto corrente previsto, 6.913,6 millóns de euros, está constituído nun 26,1% polas retribucións do persoal ao servizo da comunidade autónoma, que se incrementan no seu conxunto nun 0,8%, se ben debe terse en conta que neste incremento está contemplados 6,1 millóns de euros correspondentes ao persoal da administración de Xustiza, que no pasado exercicio figuraban no fondo de continxencia. Tendo en conta este importe, os gastos de persoal experimentan un incremento cero.

Este tipo de gasto, ademais, está formado nunha gran parte polo gasto derivado do desenvolvemento das políticas básicas de equidade e cohesión. Compréndese dentro dese, o representado pola educación, que recolle a maior parte do financiamento das universidades, o incremento derivado da aplicación da Lei Orgánica 8/2013, do 9 de decembro, para a mellora da calidade educativa (LOMCE), que supón un incremento de 7,2 millóns de euros, a prestación de servizos sanitarios e o gasto para a prestación dos servizos sociais, entre os que destacan os que son propios da atención á dependencia.

Os créditos para investimentos canalizados a través dos capítulos VI e VII, no marco da contención do gasto público que prima estes orzamentos, redúcense nun 0,7% de media, alcanzando 1.262,7 millóns de euros.

### Distribución do orzamento de gastos por seccións



### Orzamento de Gastos da Administración Xeral

Distribución Funcional						
Grupo de función			Variación 2015/2014		Valor Relativo	
Funcións	2014	2015	Importe	%	2014	2015
<b>1 Actuacións de carácter xeral</b>	<b>211.306</b>	<b>231.379</b>	<b>20.072</b>	<b>9,5</b>	<b>2,1</b>	<b>2,4</b>
11 Alta dirección da Comunidade Autónoma	34.732	34.802	70	0,2	0,3	0,4
12 Administración xeral	54.904	63.304	8.400	15,3	0,5	0,7
13 Xustiza	110.214	114.184	3.970	3,6	1,1	1,2
14 Administración local	4.377	12.349	7.972	182,2	-	0,1
15 Normalización lingüística	7.080	6.740	-340	-4,8	0,1	0,1
<b>2 Protección civil e seguraza cidadá</b>	<b>19.490</b>	<b>33.508</b>	<b>14.018</b>	<b>71,9</b>	<b>0,2</b>	<b>0,4</b>
21 Protección civil e seguridade	19.490	33.508	14.018	71,9	0,2	0,4
<b>3 Protección e promoción social</b>	<b>750.892</b>	<b>766.936</b>	<b>16.044</b>	<b>2,1</b>	<b>7,5</b>	<b>8,1</b>
31 Acción social e promoción social	563.794	569.687	5.893	1,0	5,6	6,0
32 Promoción do emprego e institucións do mercado de traballo	182.955	193.106	10.151	5,5	1,8	2,0
33 Cooperación exterior e ao desenvolvemento	4.143	4.144	0	-	-	-
<b>4 Producción de bens públicos de carácter social</b>	<b>5.457.427</b>	<b>5.468.894</b>	<b>11.467</b>	<b>0,2</b>	<b>54,5</b>	<b>57,5</b>
41 Sanidade	3.174.406	3.170.026	-4.379	-0,1	31,7	33,3
42 Educación	2.046.716	2.048.218	1.502	0,1	20,5	21,5
43 Cultura	61.073	57.744	-3.330	-5,5	0,6	0,6
44 Deportes	18.273	18.548	275	1,5	0,2	0,2
45 Vivenda	58.418	70.235	11.817	20,2	0,6	0,7
46 Outros servizos comunitarios e sociais	98.541	104.123	5.581	5,7	1,0	1,1
<b>5 Producción de bens públicos de carácter económico</b>	<b>703.280</b>	<b>710.994</b>	<b>7.714</b>	<b>1,1</b>	<b>7,0</b>	<b>7,5</b>
51 Infraestruturas	262.752	258.149	-4.602	-1,8	2,6	2,7
52 Ordenación do territorio	16.776	15.925	-851	-5,1	0,2	0,2
54 Actuacións ambientais	97.486	90.125	-7.361	-7,6	1,0	0,9
55 Actuacións e valorización do medio rural	115.069	137.091	22.023	19,1	1,2	1,4
56 Investigación, desenvolvemento e innovación	118.442	120.067	1.625	1,4	1,2	1,3
57 Sociedade da información e do coñecemento	88.662	85.668	-2.994	-3,4	0,9	0,9
58 Información estatística básica	4.094	3.968	-126	-3,1	-	-
<b>6 Regulación económica de carácter xeral</b>	<b>111.097</b>	<b>119.354</b>	<b>8.257</b>	<b>7,4</b>	<b>1,1</b>	<b>1,3</b>
61 Actuacións económicas xerais	27.120	26.831	-289	-1,1	0,3	0,3
62 Actividades financeiras	83.977	92.523	8.546	10,2	0,8	1,0
<b>7 Regulación económica de sectores produtivos e desenvolvemento empresarial</b>	<b>562.662</b>	<b>543.477</b>	<b>-19.185</b>	<b>-3,4</b>	<b>5,6</b>	<b>5,7</b>
71 Dinamización económica do medio rural	307.908	308.596	688	0,2	3,1	3,2
72 Pesca	78.483	53.896	-24.587	-31,3	0,8	0,6
73 Industria, enerxía e minaría	37.705	39.307	1.602	4,2	0,4	0,4
74 Desenvolvemento empresarial	84.657	89.139	4.482	5,3	0,8	0,9
75 Comercio	15.529	13.407	-2.122	-13,7	0,2	0,1
76 Turismo	38.381	39.133	752	2,0	0,4	0,4
<b>8 Transferencias a entidades locais</b>	<b>117.412</b>	<b>117.461</b>	<b>49</b>	<b>-</b>	<b>1,2</b>	<b>1,2</b>
81 Transferencias a entidades locais	117.412	117.461	49	-	1,2	1,2
<b>9 Débeda pública</b>	<b>2.071.115</b>	<b>1.515.101</b>	<b>-556.015</b>	<b>-26,8</b>	<b>20,7</b>	<b>15,9</b>
91 Débeda pública	2.071.115	1.515.101	-556.015	-26,8	20,7	15,9
<b>Total</b>	<b>10.004.681</b>	<b>9.507.103</b>	<b>-497.578</b>	<b>-5,0</b>	<b>100,0</b>	<b>100,0</b>

(Orzamento 2014 homoxeneizado) (Miles de Euros)

Ás consellerías de Cultura, Educación e Ordenación Universitaria e a Consellería de Sanidade, destínanse nestes orçamentos créditos por importe de 2.148,5 e 3.170 millóns de euros, respectivamente, e absorben o 55,9% dos créditos da Administración xeral, aumentando respecto ao ano anterior, no que a porcentaxe era un 53,2%. A Consellería de Traballo e Benestar, con 741,6 millóns de euros absorbe o 7,8% do total orzamento e a Consellería do Medio Rural e do Mar, con 568,4 millóns de euros absorbe o 6%. Respecto do indicado, hai que sinalar que a Consellería de Sanidade transfire ao Servizo Galego de Saúde a maior parte das súas dotacións, xa que é este último o encargado de xestionar directamente os servizos sanitarios da comunidade autónoma.

Nestes orçamentos, a Débeda Pública con 1.515,1 millóns de euros absorbe o 15,9%, reducíndose en 556 millóns respecto ao ano anterior.

Dótase na administración xeral un Fondo de Continxencia por importe de 52,4 millóns de euros que xunto co previsto no servizo Galego de Saúde, por importe de 72,8, totalizan o fondo total destes orçamentos, con 125,2 millóns de euros.

Na Disposición Transitoria Segunda da lei, establécese que a dotación do fondo de continxencia de execución orzamentaria a que se refire o artigo 55 bis do Texto refundido da Lei de réxime financeiro e orzamentario de Galicia, aprobado polo Decreto legislativo 1/1999, do 7 de outubro, realizarase gradualmente ata o exercicio 2015 para alcanzar o seu importe legal neste último exercicio. Para o ano 2015, a dotación será de 125.238.560 € e, con carácter excepcional, poderá empregarse para financiar os axustes no capítulo I que precise a Disposición Adicional Décimo Sexta desta lei.

Dentro dos créditos destinados á Consellería de Cultura, Educación e Ordenación Universitaria, destacan os correspondentes ao sistema de financiamento das universidades galegas, cun importe total previsto para 2015 de 365,4 millóns de euros, Ademais, figuran as dotacións correspondentes aos gastos de funcionamento do INEF e as prazas vinculadas do SERGAS, por importes de 2,8 e 5,7 millóns de euros, respectivamente.

### Orzamento de Gastos da Administración Xeral

Seccións	Distribución Orgánica e Económica									Total
	I	II	III	IV	V	VI	VII	VIII	IX	
01 Parlamento	9.146	5.887		2.678		237	4	75		18.026
02 Consello de Contas	4.926	1.187		3		333		36		6.485
03 Consello da Cultura Galega	1.239	913		24		199				2.374
04 Presidencia da Xunta de Galicia	8.827	7.013		47.255		5.965	93.564	95.633	534	258.791
05 Vicepresidencia e Consellería de Presidencia, Administracións Públicas e Xustiza	115.880	35.471	8	45.629		22.350	18.780	50		238.169
06 Consellería de Facenda	16.705	1.133		22.231		3.239	6.209			49.517
07 Consellería de Medio Ambiente, Territorio e Infraestruturas	32.512	4.570		44.770		29.315	301.115			412.282
08 Consellería de Economía e Industria	11.899	1.256		26.736		3.794	141.085			184.770
09 Consellería de Cultura, Educación e Ordenación Universitaria	1.256.432	210.717	72	561.310		29.773	88.607		1.580	2.148.490
10 Consellería de Sanidade	43.246	1.845		3.014.019		17.609	93.308			3.170.026
11 Consellería de Traballo e Benestar	149.771	192.655		385.276		8.350	5.569			741.621
12 Consellería do Medio Rural e do Mar	150.701	9.531		16.431		122.712	269.063			568.439
20 Consello Consultivo de Galicia	1.625	315				101				2.040
21 Transferencias a corporacións locais				112.973						112.973
22 Débeda pública da Comunidade Autónoma			334.659						1.180.441	1.515.101
23 Gastos de diversas consellerías	3.286	16.203		4.638	52.420	1.452				77.999
<b>Total</b>	<b>1.806.196</b>	<b>488.694</b>	<b>334.740</b>	<b>4.283.974</b>	<b>52.420</b>	<b>245.427</b>	<b>1.017.304</b>	<b>95.794</b>	<b>1.182.555</b>	<b>9.507.103</b>

(Orzamento 2014 homoxeneizado) (Miles de Euros)

De igual forma que no orzamento de ingresos, nos cadros numéricos de gastos, realizouse unha homoxeneización do orzamento de 2014, derivada da creación polo Decreto 40/2014, do 20 de marzo, da Axencia Galega de Servizos Sociais. Esta axencia asume as competencias atribuídas á Dirección Xeral de Familia e Inclusión correspondentes á xestión das escolas infantís. En consecuencia, transfírense á axencia as dotacións correspondentes aos capítulos I e II.

## II.2.1. ANÁLISE POR CAPÍTULOS

### CAPÍTULO I. GASTOS DE PERSOAL

#### CAPÍTULO I. Gastos de persoal

Distribución Orgánica							
Seccións	2014	2015	Variación 2015/2014		Valor Relativo		
			Importe	%	2014	2015	
01 Parlamento	9.145	9.146	0	-	0,5	0,5	
02 Consello de Contas	4.902	4.926	23	0,5	0,3	0,3	
03 Consello da Cultura Galega	1.239	1.239	0	-	0,1	0,1	
04 Presidencia da Xunta de Galicia	8.909	8.827	-82	-0,9	0,5	0,5	
05 Vicepresidencia e Consellería de Presidencia, Administracións Públicas e Xustiza	109.701	115.880	6.179	5,6	6,1	6,4	
06 Consellería de Facenda	16.705	16.705	0	-	0,9	0,9	
07 Consellería de Medio Ambiente, Territorio e Infraestruturas	32.396	32.512	116	0,4	1,8	1,8	
08 Consellería de Economía e Industria	11.855	11.899	44	0,4	0,7	0,7	
09 Consellería de Cultura, Educación e Ordenación Universitaria	1.249.187	1.256.432	7.245	0,6	69,7	69,6	
10 Consellería de Sanidade	43.491	43.246	-245	-0,6	2,4	2,4	
11 Consellería de Traballo e Benestar	147.860	149.771	1.912	1,3	8,3	8,3	
12 Consellería do Medio Rural e do Mar	150.850	150.701	-149	-0,1	8,4	8,3	
20 Consello Consultivo de Galicia	1.575	1.625	50	3,2	0,1	0,1	
23 Gastos de diversas consellerías	3.286	3.286	0	-	0,2	0,2	
<b>Total</b>	<b>1.791.102</b>	<b>1.806.196</b>	<b>15.094</b>	<b>0,8</b>	<b>100,0</b>	<b>100,0</b>	

(Orzamento 2014 homoxeneizado) (Miles de Euros)

Os créditos destinados ao pago das retribucións e das cotas sociais dos empregados públicos da Administración Xeral da Comunidade Autónoma no ano 2015 sofren un incremento do 0,8% respecto ao ano anterior, acadando o total do capítulo I da administración xeral 1.806,2 millóns de euros.

Este incremento vén motivado pola dotación de crédito para as substitucións do persoal ao servizo da Administración de xustiza, que en exercicios anteriores non se incluían dentro dos créditos do capítulo I, e polo incremento dos efectivos docentes como consecuencia da implantación da LOMCE e de persoal de orientación laboral.

Mantéñense todos os conceptos retributivos nas mesmas contías establecidas para o ano 2014.

### CAPÍTULO I. Gastos de persoal

Distribución Económica		
Artigos	2015	Valor Re-
		lativo 2015
10 Altos cargos e delegados	6.701	0,4
11 Persoal eventual de gabinete	5.793	0,3
12 Funcionarios	1.381.732	76,5
13 Laborais	239.066	13,2
14 Outro persoal	206	-
15 Incentivos ao rendemento	3.948	0,2
16 Cotas, prest. e gastos soc. a cargo empregador	168.751	9,3
<b>Total</b>	<b>1.806.196</b>	<b>100,0</b>

(Orzamento 2014 homoxeneizado) (Miles de Euros)

### CAPÍTULO I. Gastos de persoal

Distribución Funcional						
Funcións	2014	2015	Variación 2015/2014		Valor Relativo	
			Importe	%	2014	2015
11 Alta dirección da Comunidade Autónoma	20.617	20.806	189	0,9	1,2	1,2
12 Administración xeral	28.301	28.604	303	1,1	1,6	1,6
13 Xustiza	77.430	83.165	5.735	7,4	4,3	4,6
14 Administración local	745	783	38	5,1	-	-
15 Normalización lingüística	1.707	1.706	-1	-0,1	0,1	0,1
21 Protección civil e seguridade	4.029	4.101	73	1,8	0,2	0,2
31 Acción social e promoción social	117.438	117.318	-119	-0,1	6,6	6,5
32 Promoción do emprego e institucións do mercado de traballo	34.197	36.061	1.863	5,4	1,9	2,0
33 Cooperación exterior e ao desenvolvemento	408	408	0	0,1	-	-
41 Sanidade	43.491	43.246	-245	-0,6	2,4	2,4
42 Educación	1.236.479	1.243.587	7.109	0,6	69,0	68,9
43 Cultura	20.917	20.918	1	-	1,2	1,2
44 Deportes	3.136	3.136	0	-	0,2	0,2
46 Outros servizos comunitarios e sociais	1.661	1.661	0	-	0,1	0,1
51 Infraestruturas	7.396	7.121	-275	-3,7	0,4	0,4
52 Ordenación do territorio	3.321	3.302	-19	-0,6	0,2	0,2
54 Actuacións ambientais	22.556	22.934	378	1,7	1,3	1,3
55 Actuacións e valorización do medio rural	45.811	45.719	-92	-0,2	2,6	2,5
56 Investigación, desenvolvemento e innovación	7.174	7.301	127	1,8	0,4	0,4
61 Actuacións económicas xerais	6.340	6.400	60	0,9	0,4	0,4
62 Actividades financeiras	9.020	8.961	-60	-0,7	0,5	0,5
71 Dinamización económica do medio rural	66.971	67.290	319	0,5	3,7	3,7
72 Pesca	20.104	19.768	-335	-1,7	1,1	1,1
73 Industria, enerxía e minaría	10.815	10.859	44	0,4	0,6	0,6
75 Comercio	1.040	1.040	0	-	0,1	0,1
<b>Total</b>	<b>1.791.102</b>	<b>1.806.196</b>	<b>15.094</b>	<b>0,8</b>	<b>100,0</b>	<b>100,0</b>

(Orzamento 2014 homoxeneizado) (Miles de Euros)

Polo que se refire o número de efectivos non se incrementará agás aqueles que veñen motivados pola realización da execución de programas de carácter temporal iniciados no ano 2014 e que continúen no vindeiro exercicio e os que veñen motivados pola implantación da LOMCE.

Neste senso as incorporacións de persoal funcionario, laboral e estatutario fixo durante o exercicio 2015 derivadas de procesos de selección e provisión non poderá supoñer en ningún caso un incremento dos efectivos que ocupen prazas dotadas orzamentariamente.

O crecemento no capítulo I da Vicepresidencia e Consellería de Presidencia, Administracións Públicas e Xustiza, coa maior porcentaxe respecto ao ano anterior, débese simplemente á incorporación á dita sección do crédito do persoal da administración de Xustiza que figuraba no Fondo de Continxencia e á incorporación do crédito do persoal da oficina de Bos Aires que figuraba na Presidencia da Xunta.

## CAPÍTULO II. GASTOS EN BENS CORRENTES E SERVIZOS

As dotacións correspondentes ao capítulo II ascenden en 2015, a 488,7 millóns de euros, o que representa un lixeiro incremento do 0,3% respecto ao exercicio anterior.

### CAPÍTULO II. Gastos en bens correntes e servizos

Seccións	2014	2015	Variación 2015/2014		Valor Relativo	
			Importe	%	2014	2015
01 Parlamento	5.928	5.887	-41	-0,7	1,2	1,2
02 Consello de Contas	1.243	1.187	-56	-4,5	0,3	0,2
03 Consello da Cultura Galega	927	913	-14	-1,6	0,2	0,2
04 Presidencia da Xunta de Galicia	6.691	7.013	322	4,8	1,4	1,4
05 Vicepresidencia e Consellería de Presidencia, Administracións Públicas e Xustiza	36.466	35.471	-995	-2,7	7,5	7,3
06 Consellería de Facenda	1.210	1.133	-78	-6,4	0,2	0,2
07 Consellería de Medio Ambiente, Territorio e Infraestruturas	4.707	4.570	-137	-2,9	1,0	0,9
08 Consellería de Economía e Industria	1.363	1.256	-107	-7,9	0,3	0,3
09 Consellería de Cultura, Educación e Ordenación Universitaria	211.370	210.717	-653	-0,3	43,4	43,1
10 Consellería de Sanidade	1.621	1.845	224	13,8	0,3	0,4
11 Consellería de Traballo e Benestar	188.190	192.655	4.465	2,4	38,6	39,4
12 Consellería do Medio Rural e do Mar	9.580	9.531	-49	-0,5	2,0	2,0
20 Consello Consultivo de Galicia	315	315	0	-	0,1	0,1
23 Gastos de diversas consellarías	17.540	16.203	-1.338	-7,6	3,6	3,3
<b>Total</b>	<b>487.151</b>	<b>488.694</b>	<b>1.542</b>	<b>0,3</b>	<b>100,0</b>	<b>100,0</b>

(Orzamento 2014 homoxeneizado) (Miles de Euros)

Os créditos de capítulo II das distintas seccións experimentan reducións, coas excepcións que se sinalan a continuación:

- Na Presidencia da Xunta increméntase a dotación correspondente ás primas de seguros da Secretaría Xeral para o Deporte, en 356.000 euros, como consecuencia da inclusión na póliza, das federacións de fútbol.

- Na Consellería de Sanidade, o traspaso das dotacións, por importe de 224.000 euros, correspondentes a gastos de funcionamento da Xefatura Territorial de Lugo, que antes figuraban orzamentadas no Servizo Galego de Saúde.
- Na Consellería de Traballo e Benestar, o incremento de 5,9 millóns de euros, derivado do contratación de novas prazas de residencias para persoas maiores e con discapacidade, que se minoran nas dotacións correspondentes a libranzas vinculadas a servizos sociais e cuidadores no entorno.

Debe terse en conta que este capítulo engloba tanto os créditos correspondentes aos gastos de funcionamento dos servizos puramente administrativos, como os correspondentes aos servizos sociais e educativos.

Dentro dos gastos de servizos sociais, destacan os correspondentes aos de funcionamento dos centros propios e concertados, dependentes da Consellería de Traballo e Benestar, que ascenden a un total de 163 millóns de euros. Polo que se refire á Consellería de Cultura, Educación e Ordenación universitaria, destacan igualmente os gastos de funcionamento dos centros educativos, que permanecen constantes respecto do exercicio anterior, cunha dotación de 56 millóns de euros, e os gastos de comedores escolares e transporte escolar, que ascenden a un total de 147,6 millóns de euros.

## CAPÍTULO II. Gastos en bens correntes e servizos

Distribución Económica			
Artigos	Valor Relativo		
	2015	2015	
20 Alugamentos e canons	6.740	1,4	
21 Reparacións, mantemento e conservación	10.640	2,2	
22 Material, subministracións e outros	464.784	95,1	
23 Indemnizacións por razóns do servizo	6.432	1,3	
27 Publicacións	97	-	
<b>Total</b>	<b>488.694</b>	<b>100,0</b>	

(Orzamento 2014 homoxeneizado) (Miles de Euros)

No total do capítulo II, a Consellería de Cultura, Educación e Ordenación Universitaria, representa o 43,1%, a de Traballo e Benestar o 39,4% e a Vicepresidencia e Consellería de Presidencia, Administracións Públicas e Xustiza o 7,3%, á que compete atender os gastos comúns correspondentes á mantemento, limpeza e seguridade dos servizos administrativos das distintas consellerías, co que o peso das demais seccións ascende ao 10,2%.

## CAPÍTULO II. Gastos en bens correntes e servizos

Distribución Funcional						
Funcións	2014	2015	Variación 2015/2014		Valor Relativo	
			Importe	%	2014	2015
11 Alta dirección da Comunidade Autónoma	9.669	9.497	-172	-1,8	2,0	1,9
12 Administración xeral	20.578	20.516	-62	-0,3	4,2	4,2
13 Xustiza	13.237	12.727	-511	-3,9	2,7	2,6
14 Administración local	170	158	-12	-7,1	-	-
15 Normalización lingüística	137	129	-9	-6,3	-	-
21 Protección civil e seguridade	1.115	1.119	4	0,3	0,2	0,2
31 Acción social e promoción social	172.301	178.754	6.453	3,7	35,4	36,6
32 Promoción do emprego e institucións do mercado de traballo	18.990	16.887	-2.103	-11,1	3,9	3,5
41 Sanidade	1.621	1.845	224	13,8	0,3	0,4
42 Educación	208.301	207.855	-446	-0,2	42,8	42,5
43 Cultura	4.491	4.341	-151	-3,4	0,9	0,9
44 Deportes	2.796	3.104	309	11,0	0,6	0,6
46 Outros servizos comunitarios e sociais	1.131	1.097	-34	-3,0	0,2	0,2
51 Infraestruturas	1.069	1.028	-41	-3,8	0,2	0,2
52 Ordenación do territorio	155	135	-20	-13,0	-	-
54 Actuacións ambientais	3.522	3.446	-76	-2,1	0,7	0,7
56 Investigación, desenvolvemento e innovación	188	173	-15	-8,0	-	-
61 Actuacións económicas xerais	944	883	-61	-6,4	0,2	0,2
62 Actividades financeiras	17.580	16.034	-1.546	-8,8	3,6	3,3
71 Dinamización económica do medio rural	6.410	6.363	-46	-0,7	1,3	1,3
72 Pesca	1.383	1.347	-35	-2,5	0,3	0,3
73 Industria, enerxía e minaría	1.363	1.256	-107	-7,9	0,3	0,3
<b>Total</b>	<b>487.151</b>	<b>488.694</b>	<b>1.542</b>	<b>0,3</b>	<b>100,0</b>	<b>100,0</b>

(Orzamento 2014 homoxeneizado) (Miles de Euros)

Como pode observarse na distribución funcional do gasto, destacan igualmente a función 42 - Educación, cun 42,5 % do total e a 31 - Acción social e promoción social, co 36,6%.

## CAPÍTULO III. GASTOS FINANCEIROS

Neste exercicio 2015, os gastos financeiros ascenden a 334,7 millóns de euros, o que supón unha redución do 4,5% respecto ao ano anterior.

### CAPÍTULO III. Gastos financeiros

Distribución Orgánica						
Seccións	2014	2015	Variación 2015/2014		Valor Relativo	
			Importe	%	2014	2015
05 Vicepresidencia e Consellería de Presidencia, Administracións Públicas e Xustiza	8	8	0	-	-	-
09 Consellería de Cultura, Educación e Ordenación Universitaria	0	72	72	-	-	-
22 Débeda pública da Comunidade Autónoma	350.413	334.659	-15.754	-4,5	100,0	100,0
<b>Total</b>	<b>350.421</b>	<b>334.740</b>	<b>-15.682</b>	<b>-4,5</b>	<b>100,0</b>	<b>100,0</b>

(Orzamento 2014 homoxeneizado) (Miles de Euros)

### CAPÍTULO III. Gastos financeiros

Distribución Económica		
Artigos	2015	Valor Relativo
		2015
30 Débeda pública e préstamos	328.601	98,2
31 Gastos emis, form, mod, e cancel. de déb. públ. e prést.	6.130	1,8
35 Xuros de demora e outros gastos financeiros	8	-
<b>Total</b>	<b>334.740</b>	<b>100,0</b>

(Orzamento 2014 homoxeneizado) (Miles de Euros)

### CAPÍTULO III. Gastos financeiros

Distribución Funcional						
Funcións	2014	2015	Variación 2015/2014		Valor Relativo	
			Importe	%	2014	2015
11 Alta dirección da Comunidade Autónoma	8	8	0	-	-	-
42 Educación	0	72	72	-	-	-
91 Débeda pública	350.413	334.659	-15.754	-4,5	100,0	100,0
<b>Total</b>	<b>350.421</b>	<b>334.740</b>	<b>-15.682</b>	<b>-4,5</b>	<b>100,0</b>	<b>100,0</b>

(Orzamento 2014 homoxeneizado) (Miles de Euros)

## CAPÍTULO IV. TRANSFERENCIAS CORRENTES

As transferencias correntes engloban os fondos, condicionados ou non, que se satisfarán sen que se produza unha contrapartida directa por parte dos axentes receptores, destinados á atención de gastos de natureza corrente.

Neste capítulo levouse a cabo unha homoxeneización no que se refire ao orzamento de 2014, a efectos de comparativas entre os dous anos considerados, na Consellería de Traballo e Benestar, incluíndose dentro das súas transferencias as correspondentes á Axencia Galega de Servizos Sociais, cun importe de 10,6 millóns de euros.

#### CAPÍTULO IV. Transferencias correntes

Distribución Orgánica							
Seccións	2014	2015	Variación 2015/2014		Valor Relativo		
			Importe	%	2014	2015	
01 Parlamento	2.626	2.678	51	2,0	0,1	0,1	
02 Consello de Contas	3	3	0	-	-	-	
03 Consello da Cultura Galega	0	24	24	-	-	-	
04 Presidencia da Xunta de Galicia	47.968	47.255	-713	-1,5	1,1	1,1	
05 Vicepresidencia e Consellería de Presidencia, Administracións Públicas e Xustiza	38.110	45.629	7.519	19,7	0,9	1,1	
06 Consellería de Facenda	22.412	22.231	-181	-0,8	0,5	0,5	
07 Consellería de Medio Ambiente, Territorio e Infraestruturas	35.114	44.770	9.656	27,5	0,8	1,0	
08 Consellería de Economía e Industria	24.123	26.736	2.612	10,8	0,6	0,6	
09 Consellería de Cultura, Educación e Ordenación Universitaria	559.787	561.310	1.524	0,3	13,1	13,1	
10 Consellería de Sanidade	3.023.860	3.014.019	-9.841	-0,3	71,0	70,4	
11 Consellería de Traballo e Benestar	371.410	385.276	13.866	3,7	8,7	9,0	
12 Consellería do Medio Rural e do Mar	16.718	16.431	-286	-1,7	0,4	0,4	
21 Transferencias a corporacións locais	112.973	112.973	0	-	2,7	2,6	
23 Gastos de diversas consellarías	4.439	4.638	199	4,5	0,1	0,1	
<b>Total</b>	<b>4.259.544</b>	<b>4.283.974</b>	<b>24.431</b>	<b>0,6</b>	<b>100,0</b>	<b>100,0</b>	

(Orzamento 2014 homoxeneizado) (Miles de Euros)

As transferencias correntes constitúen o capítulo co volume de máis importe do presuposto da Administración Xeral, representando o 45,1% dos créditos totais e alcanzando os 4.284 millóns de euros, incrementándose nun 0,6% respecto aos previstos no orzamento de 2014.

Segundo o destino, o sector público autonómico absorbe o 82,3% dos créditos de transferencias correntes, as corporacións locais o 5,3% e o sector privado, formado polas empresas e as familias e institucións sen ánimo de lucro, recibe o 12,2%.

O Servizo Galego de Saúde é o maior destinatario das transferencias do capítulo IV, xa que recibe a través da Consellería de Sanidade 3.007,9 millóns de euros, sendo o peso da Consellería de Sanidade neste capítulo dun 70,4% do total.

Un segundo bloque en importancia cuantitativa pode considerarse o formado polas transferencias da Consellería de Cultura, Educación e Ordenación Universitaria, cun importe de 540 millóns de euros destinados a subvencionar a gratuidade do ensino e ao financiamento das universidades de Galicia, por contía de 303,4 millóns de euros.

Na Consellería de Traballo e Benestar é de destacar, e xa considerando o traspaso realizado neste capítulo, o incremento que experimenta de 10,8 millóns de euros. Destacan as transferencias destinadas á renda de integración social de Galicia que aumentan en 8 millóns de euros, as subvencións destinadas a emerxencia social que se manteñen con 4,5 millóns de euros e as destinadas ao Fondo extraordinario de pensións non contributivas, con 9,5 millóns de euros.

O crecemento respecto ao ano anterior da Vicepresidencia e Consellería de Presidencia, Administracións Pública e Xustiza, débese á incorporación no ano 2015 da parte do Fondo de Compensación Ambiental destinado a transferencias correntes que en 2014 figuraba na Sección 23, por importe de 6,7 millóns de euros, e que se destina a actuacións medioambientais, de acordo co establecido pola Lei 8/2009, do 22 de decembro.

Na Consellería de Medio Ambiente, Territorio e Infraestruturas, obsérvase un incremento de 2,5 millóns de euros nas dotacións correspondentes ao transporte metropolitano.

#### CAPÍTULO IV. Transferencias correntes

Distribución Económica		
Artigos	Valor Re- lativo	
	2015	2015
40 Á Administración xeral e organismos públicos do Estado	3.363	0,1
43 A OO.AA., Ent. Públ. Instr. Cons. ou Ases. e Axencias Públ. Da C.A.	3.159.203	73,7
44 A sociedades públicas e outros entes públicos da C.A.	368.279	8,6
46 A corporacións locais	228.069	5,3
47 A empresas privadas	66.011	1,5
48 A familias e institucións sen fins de lucro	456.766	10,7
49 Ao exterior	2.283	0,1
<b>Total</b>	<b>4.283.974</b>	<b>100,0</b>

(Orzamento 2014 homoxeneizado) (Miles de Euros)

Na sección 21, Transferencias a corporacións locais, recóllese a achega da comunidade para o financiamento das entidades locais, a través do Fondo de Cooperación Local, como instrumento de participación específico daquelas nos tributos da comunidade autónoma.

No texto articulado establécese que, conforme ao indicado na disposición adicional quinta da Lei 14/2010, do 27 de decembro, de orzamentos xerais da Comunidade Autónoma de Galicia para o 2011, a porcentaxe de participación do Fondo de Cooperación Local na recadación líquida dos capítulos I, II e III do orzamento de ingresos da Administración xeral, homoxeneizados, queda establecida no 2,4782546% para o exercicio de 2015 e corresponde na súa totalidade ao fondo base.

No exercicio 2015, o índice de evolución correspondente á recadación dos capítulos I, II e III do orzamento de ingresos, homoxeneizada coas variacións dos tipos impositivos estatais do IVE e dos impostos especiais comunicadas polo Estado para ese exercicio, é negativo respecto á do 2011, polo que non se repartirá fondo adicional entre os concellos.

Aínda así, a lei garantiza o mínimo establecido, dispoñendo que o crédito orzamentario destinado ao pagamento das entregas a conta correspondentes á participación das entidades

locais nos tributos da comunidade autónoma, ascende a 112.972.806 euros que corresponden ao fondo base.

Respecto da repartición, dispónse que, con anterioridade ao reparto do fondo base dedúcese un importe equivalente ao 1%, sen que poida exceder de 600.000 euros anuais, que se destinarán aos gastos de mantemento propios da Federación Galega de Municipios e Provincias. A cantidade restante será obxecto de distribución entre todos os concellos de Galicia, conforme aos coeficientes que se establecen no Anexo 6 da lei.

#### CAPÍTULO IV. Transferencias correntes

Distribución Funcional						
Funcións	2014	2015	Variación 2015/2014		Valor Relativo	
			Importe	%	2014	2015
11 Alta dirección da Comunidade Autónoma	3.365	3.440	75	2,2	0,1	0,1
12 Administración xeral	3.056	3.257	200	6,6	0,1	0,1
13 Xustiza	12.847	12.847	0	-	0,3	0,3
14 Administración local	246	4.994	4.748	1930,7	-	0,1
15 Normalización lingüística	2.067	2.037	-30	-1,4	-	-
21 Protección civil e seguridade	9.345	11.160	1.815	19,4	0,2	0,3
31 Acción social e promoción social	256.708	261.084	4.376	1,7	6,0	6,1
32 Promoción do emprego e institucións do mercado de traballo	127.431	137.711	10.280	8,1	3,0	3,2
33 Cooperación exterior e ao desenvolvemento	3.014	3.014	0	-	0,1	0,1
41 Sanidade	3.023.860	3.014.019	-9.841	-0,3	71,0	70,4
42 Educación	528.832	528.166	-666	-0,1	12,4	12,3
43 Cultura	9.660	11.678	2.018	20,9	0,2	0,3
44 Deportes	10.621	9.839	-782	-7,4	0,2	0,2
45 Vivenda	9.535	16.406	6.871	72,1	0,2	0,4
46 Outros servizos comunitarios e sociais	1.248	1.244	-4	-0,3	-	-
51 Infraestruturas	21.281	24.222	2.941	13,8	0,5	0,6
52 Ordenación do territorio	2.196	1.994	-201	-9,2	0,1	-
54 Actuacións ambientais	4.163	4.283	120	2,9	0,1	0,1
56 Investigación, desenvolvemento e innovación	27.656	27.627	-29	-0,1	0,6	0,6
57 Sociedade da información e do coñecemento	18.602	18.087	-515	-2,8	0,4	0,4
58 Información estatística básica	2.952	2.931	-21	-0,7	0,1	0,1
61 Actuacións económicas xerais	11.331	11.511	180	1,6	0,3	0,3
62 Actividades financeiras	12.648	12.562	-86	-0,7	0,3	0,3
71 Dinamización económica do medio rural	12.436	12.154	-282	-2,3	0,3	0,3
72 Pesca	415	496	81	19,5	-	-
73 Industria, enerxía e minaría	1.645	2.899	1.254	76,2	-	0,1
74 Desenvolvemento empresarial	10.241	11.482	1.241	12,1	0,2	0,3
75 Comercio	1.083	1.018	-65	-6,0	-	-
76 Turismo	13.649	14.351	702	5,1	0,3	0,3
81 Transferencias a entidades locais	117.412	117.461	49	-	2,8	2,7
<b>Total</b>	<b>4.259.544</b>	<b>4.283.974</b>	<b>24.431</b>	<b>0,6</b>	<b>100,0</b>	<b>100,0</b>

(Orzamento 2014 homoxeneizado) (Miles de Euros)

## CAPÍTULO V. FONDO DE CONTINXENCIA

### CAPÍTULO V. Fondo de continxencia

Distribución Orgánica						
Seccións	2014	2015	Variación 2015/2014		Valor Relativo	
			Importe	%	2014	2015
23 Gastos de diversas consellarías	32.181	52.420	20.239	62,9	100,0	100,0
<b>Total</b>	<b>32.181</b>	<b>52.420</b>	<b>20.239</b>	<b>62,9</b>	<b>100,0</b>	<b>100,0</b>

(Orzamento 2014 homoxeneizado) (Miles de Euros)

Segundo o artigo 55 bis do Texto Refundido da Lei de Réxime Financeiro e Orzamentario de Galicia, aprobado polo Decreto legislativo 1/1999, do 7 de outubro, establécese que nas seccións 50.01 e 23 do orzamento da Xunta de Galicia recollerase un fondo para atender ás necesidades que poidan xurdir no exercicio corrente e sexan inaprazables, de carácter non discrecional e que non tiveran en todo ou en parte a axeitada dotación orzamentaria. Este fondo dotarase por importe conxunto do dous por cento do total dos recursos propios para operacións non financeiras, e será adicado unicamente a financiar, cando proceda, as modificacións establecidas.

De esta forma, establécese que a dotación deste fondo de continxencia de execución orzamentaria realizarase gradualmente durante os exercicios 2013 a 2015 ata alcanzar o seu importe legal neste último exercicio.

### CAPÍTULO V. Fondo de continxencia

Distribución Económica			
Artigos	2015	Valor Relativo	
		2015	2015
50 Fondo de continxencia	52.420	100,0	
<b>Total</b>	<b>52.420</b>	<b>100,0</b>	

(Orzamento 2014 homoxeneizado) (Miles de Euros)

Para o ano 2015, establécese unha dotación na administración xeral de 52,4 millóns de euros, que segundo a Disposición Transitoria Segunda da lei, con carácter excepcional, poderá empregarse para financiar os axustes no capítulo I.

### CAPÍTULO V. Fondo de continxencia

Distribución Funcional						
Funcións	2014	2015	Variación 2015/2014		Valor Relativo	
			Importe	%	2014	2015
62 Actividades financeiras	32.181	52.420	20.239	62,9	100,0	100,0
<b>Total</b>	<b>32.181</b>	<b>52.420</b>	<b>20.239</b>	<b>62,9</b>	<b>100,0</b>	<b>100,0</b>

(Orzamento 2014 homoxeneizado) (Miles de Euros)

## CAPÍTULO VI. INVESTIMENTOS REAIS

Con destino á realización de investimentos reais os orzamentos do ano 2015 consignan créditos por importe de 245,4 millóns de euros, incrementándose nun 4,6%, respecto ao ano anterior. O capítulo VI representa o 2,6% do orzamento total e o 3% do gasto non financeiro da Administración xeral, e constitúe unicamente unha parte do esforzo investidor da comunidade autónoma. Complétase, mediante os investimentos financiados a través das transferencias de capital da Administración xeral co realizado polas entidades públicas instrumentais e outras entidades que forman parte do sector público autonómico. Destacando entre eles, a Axencia Galega de Infraestruturas, a Axencia para a Modernización Tecnolóxica de Galicia, o Servizo Galego de Saúde e o Instituto Galego da Vivenda e Solo.

### CAPÍTULO VI. Investimentos reais

Distribución Orgánica						
Seccións	2014	2015	Variación 2015/2014		Valor Relativo	
			Importe	%	2014	2015
01 Parlamento	252	237	-16	-6,2	0,1	0,1
02 Consello de Contas	333	333	0	-	0,1	0,1
03 Consello da Cultura Galega	209	199	-10	-4,6	0,1	0,1
04 Presidencia da Xunta de Galicia	5.131	5.965	834	16,3	2,2	2,4
05 Vicepresidencia e Consellería de Presidencia, Administracións Públicas e Xustiza	10.024	22.350	12.326	123,0	4,3	9,1
06 Consellería de Facenda	2.699	3.239	539	20,0	1,2	1,3
07 Consellería de Medio Ambiente, Territorio e Infraestruturas	28.058	29.315	1.257	4,5	12,0	11,9
08 Consellería de Economía e Industria	2.902	3.794	892	30,7	1,2	1,5
09 Consellería de Cultura, Educación e Ordenación Universitaria	36.331	29.773	-6.558	-18,1	15,5	12,1
10 Consellería de Sanidade	18.293	17.609	-684	-3,7	7,8	7,2
11 Consellería de Traballo e Benestar	9.924	8.350	-1.575	-15,9	4,2	3,4
12 Consellería do Medio Rural e do Mar	108.854	122.712	13.858	12,7	46,4	50,0
20 Consello Consultivo de Galicia	101	101	0	-	-	-
23 Gastos de diversas consellarías	11.554	1.452	-10.103	-87,4	4,9	0,6
<b>Total</b>	<b>234.666</b>	<b>245.427</b>	<b>10.761</b>	<b>4,6</b>	<b>100,0</b>	<b>100,0</b>

(Orzamento 2014 homoxeneizado) (Miles de Euros)

A maior parte dos créditos deste capítulo, un 66,1%, está destinado ao investimento novo, especialmente á realización de infraestruturas. O investimento de reposición absorbe un 5,7% dos créditos totais.

A investimentos de carácter inmaterial corresponde o 28,3%, entre os que destacan os destinados a programas de formación do profesorado, a convenios de fomento e normalización en lingua galega, promoción de produtos galegos, as campañas de prevención e extinción de incendios e a outras actuacións medio ambientais.

**CAPÍTULO VI. Inversións reais**

Distribución Económica		
Artigos	Valor Relativo	
	2015	2015
60 Invest. novo en infraestrutura e bens destinados ao uso xeral	90.385	36,8
61 Invest. de reposición en infraestrutura e bens destinados ó uso xeral	2.353	1,0
62 Invest. novo asociado ao funcionamento operativo dos servizos	71.388	29,1
63 Invest. de reposición asociado ao funcionamento operativo dos servizos	11.460	4,7
64 Gastos en investimentos de carácter inmaterial	69.384	28,3
65 Infraestrutura básica de apoio ós sectores productivos	458	0,2
<b>Total</b>	<b>245.427</b>	<b>100,0</b>

(Orzamento 2014 homoxeneizado) (Miles de Euros)

Con cargo a ese artigo, "Inmovilizado inmaterial", realízanse inversións como :

- Actuacións no eido ambiental, por importe de 4,3 millóns de euros.
- Prevención de riscos dentro do programa de calidade ambiental, por 1,8 millóns de euros.
- Estudos ambientais, por 1,5 millóns de euros.
- Campañas de normalización lingüística, por 0,9 millóns de euros.
- Programas poboacionais de cribado por importe de 1,7 millóns de euros.
- Programas sanitarios por contía de 1 millón de euros.
- Actuacións de lecer e tempo libre enmarcadas na campaña de verán por 0,9 millón de euros.
- Asistencia técnica PDR por 3,1 millóns de euros.
- Promoción da actividade agraria por 1 millón de euros.
- Dispositivo de prevención e defensa contra incendios por 4,6 millóns de euros.
- Fomento da utilización de recursos zoxenéticos autóctonos por 2,4 millóns de euros.
- Defensa sanitaria gandeira por 8,7 millóns de euros.
- Promoción de produtos pesqueiros por 4,4 millóns de euros.
- Asistencia técnica programas operativos do FEP por 1,5 millón de euros.

## CAPÍTULO VI. Inversións reais

### Distribución Funcional

Funcións	2014	2015	Variación 2015/2014		Valor Relativo	
			Importe	%	2014	2015
11 Alta dirección da Comunidade Autónoma	963	936	-27	-2,9	0,4	0,4
12 Administración xeral	2.594	10.553	7.959	306,9	1,1	4,3
13 Xustiza	6.700	5.445	-1.255	-18,7	2,9	2,2
14 Administración local	79	80	1	1,3	-	-
15 Normalización lingüística	2.645	2.378	-267	-10,1	1,1	1,0
21 Protección civil e seguridade	203	5.817	5.614	2762,1	0,1	2,4
31 Acción social e promoción social	8.971	6.989	-1.982	-22,1	3,8	2,8
32 Promoción do emprego e institucións do mercado de traballo	1.311	1.736	425	32,4	0,6	0,7
33 Cooperación exterior e ao desenvolvemento	60	60	0	-	-	-
41 Sanidade	18.293	17.609	-684	-3,7	7,8	7,2
42 Educación	27.863	21.613	-6.249	-22,4	11,9	8,8
43 Cultura	8.723	7.362	-1.361	-15,6	3,7	3,0
44 Deportes	1.259	2.109	850	67,5	0,5	0,9
46 Outros servizos comunitarios e sociais	3.659	3.645	-14	-0,4	1,6	1,5
51 Infraestruturas	11.020	6.370	-4.650	-42,2	4,7	2,6
52 Ordenación do territorio	8.588	6.957	-1.631	-19,0	3,7	2,8
54 Actuacións ambientais	25.221	30.588	5.368	21,3	10,7	12,5
55 Actuacións e valorización do medio rural	48.323	65.446	17.123	35,4	20,6	26,7
56 Investigación, desenvolvemento e innovación	1.568	1.295	-274	-17,4	0,7	0,5
58 Información estatística básica	177	127	-50	-28,5	0,1	0,1
61 Actuacións económicas xerais	1.734	2.417	683	39,4	0,7	1,0
62 Actividades financeiras	12.519	2.273	-10.246	-81,8	5,3	0,9
71 Dinamización económica do medio rural	26.830	29.661	2.831	10,6	11,4	12,1
72 Pesca	12.461	10.168	-2.293	-18,4	5,3	4,1
73 Industria, enerxía e minaría	2.680	3.605	925	34,5	1,1	1,5
75 Comercio	222	189	-33	-14,9	0,1	0,1
<b>Total</b>	<b>234.666</b>	<b>245.427</b>	<b>10.761</b>	<b>4,6</b>	<b>100,0</b>	<b>100,0</b>

(Orzamento 2014 homoxeneizado) (Miles de Euros)

A Consellería do Medio Rural e do Mar, ten o principal peso neste capítulo, co 50%, seguida pola de Cultura, Educación e Ordenación Universitaria co 12,1%, e a Consellería de Medio Ambiente, Territorio e Infraestruturas co 11,9%.

En orden da súa importancia económica, entre os investimentos que se acometerán polos distintos departamentos da Administración Xeral poden ser destacados os que se indican a continuación:

#### Presidencia da Xunta

Obras en materia de deportes	1.985.570
Actuacións de infraestrutura para servizos de TV e Radiodifusión	1.881.282

#### Vicepresidencia e Consellería de Presidencia, AAPP. e Xustiza

Obra nova por mandatos á SPI	9.700.000
Infraestruturas e equipamento nos servizos de emerxencias e protección civil	5.687.500
Edificios e outras construcións. Edificio xudicial de A Coruña	3.000.000
Edificios e outras construcións. Edificio xudicial de Pontevedra	1.744.868

#### Consellería de Medio Ambiente, Territorio e Infraestruturas

Centro cultural-auditorio de Lugo	4.205.981
Plataformas loxísticas e transporte intermodal. Conexión ao porto seco de Monforte de Lemos (Lugo)	3.268.129
Mellora da xestión dos residuos domésticos e industriais	3.006.325
Actuacións no eido ambiental	2.890.382
Rexeneración espazos degradados	2.124.285
Prevenición de riscos	1.809.301

#### Consellería de Economía e Industria

Plan de recuperación de espazos afectados por explotacións mineiras abandonadas	826.616
---	---------

#### Consellería de Cultura, Educación e Ordenación Universitaria

Reparacións, ampliacións e melloras en infantil e primaria	3.200.000
Construción novo IES Culleredo	2.496.452
Novo IES en Carral	2.066.791
Construción novo CEIP Oleiros	2.017.903
Reparacións, ampliacións e melloras en ensinanza secundaria	1.250.000
Ampliación CEIP Otero Pedrayo-Laracha	1.060.000
Adquisición equipamento secundaria e FP	1.000.000
Plan de formación do profesorado de ensinanzas non universitarias	972.871
Lotes fundacionais e adquisicións de fondos bibliográficos, rede bibliotecas de Galicia	948.460

#### Consellería de Sanidade

Programa galego de vacinación	11.200.000
Programas poboacionais de cribado	1.666.883
Equipamento informático saúde pública	1.300.000
Programas sanitarios	902.000

#### Consellería de Traballo e Benestar

Reformas e reposicións de equipamentos e instalacións	2.496.725
Accións incluídas nos plans de zona de zonas rurais	1.825.750
Actividades de lecer e tempo libre enmarcadas na campaña de verán	900.000
Actuación de dinamización demográfica de Galicia	600.000

#### Consellería do Medio Rural e do Mar

Operatividade do servizo de gardacostas de Galicia	13.000.000
Mellora das estruturas agrarias	12.707.923
Adquisición de vehículos de defensa contra I.F.	10.000.000
Aluguer medios aéreos de extinción	9.750.000
Obra nova por mandato a SPI	8.000.000
Defensa sanitaria e gandeira	7.582.070
Prevenición de incendios forestais	6.500.000
Dispositivo de prevención e defensa contra incendios	4.543.573
Traballos silvícolas de mellora das masas forestais	3.500.000
Montes veciñais en man común	3.089.608
Promoción de produtos pesqueiros	2.578.313
Asistencia técnica PDR	2.665.339
Fomento e utilización de recursos zoonéticos autóctonos	2.384.803
Vixiancia, prevención e extinción de incendios forestais	1.886.000

## CAPÍTULO VII. TRANSFERENCIAS DE CAPITAL

Por medio das transferencias de capital a Administración xeral acomete a realización de investimentos de interese público sen asumir de forma directa a súa execución, que se encomenda aos axentes, públicos ou privados, receptores desas transferencias.

Nos orçamentos do ano 2015 as transferencias de capital redúcense no marco de contención do gasto público un 1,9% alcanzando os 1.017,3 millóns de euros.

O sector público, e moi especialmente o sector público da comunidade autónoma con 811,1 millóns de euros, resulta o maior destinatario destas transferencias, absorbendo o 79,8% do total. As subvencións a empresas privadas absorben un 13,6%. As institucións sen fins de lucro participan cun 2,7% e as transferencias ás corporacións locais canalizan o 3,7% do total.

## CAPÍTULO VII. Transferencias de capital

Distribución Orgánica							
Seccións	2014	2015	Variación 2015/2014		Valor Relativo		
			Importe	%	2014	2015	
01 Parlamento	4	4	0	-	-	-	
04 Presidencia da Xunta de Galicia	96.144	93.564	-2.580	-2,7	9,3	9,2	
05 Vicepresidencia e Consellería de Presidencia, Administracións Públicas e Xustiza	9.545	18.780	9.235	96,8	0,9	1,8	
06 Consellería de Facenda	7.062	6.209	-852	-12,1	0,7	0,6	
07 Consellería de Medio Ambiente, Territorio e Infraestruturas	303.489	301.115	-2.374	-0,8	29,3	29,6	
08 Consellería de Economía e Industria	139.512	141.085	1.573	1,1	13,5	13,9	
09 Consellería de Cultura, Educación e Ordenación Universitaria	89.570	88.607	-964	-1,1	8,6	8,7	
10 Consellería de Sanidade	87.140	93.308	6.167	7,1	8,4	9,2	
11 Consellería de Traballo e Benestar	8.117	5.569	-2.548	-31,4	0,8	0,5	
12 Consellería do Medio Rural e do Mar	295.911	269.063	-26.848	-9,1	28,5	26,4	
<b>Total</b>	<b>1.036.494</b>	<b>1.017.304</b>	<b>-19.190</b>	<b>-1,9</b>	<b>100,0</b>	<b>100,0</b>	

(Orzamento 2014 homoxeneizado) (Miles de Euros)

Dentro das transferencias ás entidades públicas instrumentais destacan as correspondentes á Axencia Galega de Infraestruturas con 214,7 millóns de euros, das que son investimentos un total de 195,8 millóns de euros, as correspondentes ao Servizo Galego de Saúde con 93,3 millóns de euros, as transferencias ao Fondo Galego de Garantía Agraria con 69,3 millóns de euros, as correspondentes á Axencia para a Modemización Tecnolóxica de Galicia con 67,6 millóns de euros e ás que recibe a Axencia Galega de Innovación, 50 millóns de euros.

As transferencias realizadas en favor das corporacións locais, con créditos por importe de 38,1 millóns de euros, corresponden á subscrición de convenios e concesión de subvencións.

O crecemento respecto ao ano anterior da Vicepresidencia e Consellería de Presidencia, Administracións Pública e Xustiza, débese á incorporación no 2015 da parte do Fondo de Compensación Ambiental destinado a transferencias de capital que en 2014 figuraba na Sección 23.

## CAPÍTULO VII. Transferencias de capital

Distribución Económica		
Artigos	Valor Relativo	
	2015	2015
70 Á Administración xeral e organismos públicos do Estado	1.830	0,2
71 Á Administración xeral da C.A.	0	-
73 A OO.AA., Ent. Públ. Instr. Cons. ou Ases. e Axencias Públ. Da C.A.	711.699	70,0
74 A sociedades públicas e outros entes públicos da C.A.	99.367	9,8
76 A corporacións locais	38.098	3,7
77 A empresas privadas	137.987	13,6
78 A familias e institucións sen fins de lucro	27.387	2,7
79 Ao exterior	935	0,1
<b>Total</b>	<b>1.017.304</b>	<b>100,0</b>

(Orzamento 2014 homoxeneizado) (Miles de Euros)

Os programas vinculados a infraestruturas, á dinamización económica do medio rural, á investigación, desenvolvemento e innovación, ao desenvolvemento empresarial, á sanidade e a sociedade da información e do coñecemento, son os principais destinatarios destas transferencias.

## CAPÍTULO VII. Transferencias de capital

Distribución Funcional						
Funcións	2014	2015	Variación 2015/2014		Valor Relativo	
			Importe	%	2014	2015
11 Alta dirección da Comunidade Autónoma	4	4	0	-	-	-
12 Administración xeral	325	325	0	-	-	-
14 Administración local	3.136	6.333	3.197	101,9	0,3	0,6
15 Normalización lingüística	523	491	-33	-6,3	0,1	-
21 Protección civil e seguridade	4.797	11.311	6.513	135,8	0,5	1,1
31 Acción social e promoción social	8.377	5.542	-2.835	-33,8	0,8	0,5
32 Promoción do emprego e institucións do mercado de traballo	1.025	711	-314	-30,7	0,1	0,1
33 Cooperación exterior e ao desenvolvemento	662	662	0	-	0,1	0,1
41 Sanidade	87.140	93.308	6.167	7,1	8,4	9,2
42 Educación	43.591	45.346	1.755	4,0	4,2	4,5
43 Cultura	17.282	13.444	-3.837	-22,2	1,7	1,3
44 Deportes	462	360	-102	-22,0	-	-
45 Vivenda	48.882	53.829	4.946	10,1	4,7	5,3
46 Outros servizos comunitarios e sociais	231	308	77	33,6	-	-
51 Infraestruturas	221.986	219.408	-2.578	-1,2	21,4	21,6
52 Ordenación do territorio	2.516	3.537	1.021	40,6	0,2	0,3
54 Actuacións ambientais	42.025	28.874	-13.151	-31,3	4,1	2,8
55 Actuacións e valorización do medio rural	20.935	25.926	4.991	23,8	2,0	2,5
56 Investigación, desenvolvemento e innovación	81.856	83.671	1.816	2,2	7,9	8,2
57 Sociedade da información e do coñecemento	70.060	67.580	-2.480	-3,5	6,8	6,6
58 Información estatística básica	965	910	-54	-5,6	0,1	0,1
61 Actuacións económicas xerais	6.771	5.620	-1.151	-17,0	0,7	0,6
62 Actividades financeiras	28	273	245	874,9	-	-
71 Dinamización económica do medio rural	195.261	193.128	-2.133	-1,1	18,8	19,0
72 Pesca	44.121	22.116	-22.005	-49,9	4,3	2,2
73 Industria, enerxía e minaría	21.202	20.688	-514	-2,4	2,0	2,0
74 Desenvolvemento empresarial	74.416	77.657	3.241	4,4	7,2	7,6
75 Comercio	13.184	11.160	-2.024	-15,4	1,3	1,1
76 Turismo	24.732	24.782	50	0,2	2,4	2,4
<b>Total</b>	<b>1.036.494</b>	<b>1.017.304</b>	<b>-19.190</b>	<b>-1,9</b>	<b>100,0</b>	<b>100,0</b>

(Orzamento 2014 homoxeneizado) (Miles de Euros)

As transferencias de capital máis destacables por razón do seu importe, agrupadas por seccións orzamentarias, enuméranse a continuación, excluíndose as destinadas ao financiamento de organismos autónomos e axencias públicas autonómicas:

---

#### Vicepresidencia e Consellería de Presidencia, AAPP. e Xustiza

Actuacións globais destinadas á conservación, reposición e restauración do medioambiente	4.182.587
Creación, mellora e ampliación de servizos locais básicos	2.000.000
Servizos de emerxencias contra incendios e salvamento	997.870

---

#### Consellería de Medio Ambiente, Territorio e Infraestruturas

Financiamento investimentos medida 3.46	16.689.235
Financiamento investimentos medida 3.45	7.225.615
Transferencias á E.P. Augas de Galicia medida 3.53	1.828.563
Axudas para medidas de fondos FEADER rede natura	1.550.400
Axudas aos concellos para a redacción do planeamento urbanístico	631.035

---

#### Consellería de Economía e Industria

Modernización, emprendemento e innovación do comercio e das pemes comerciais	6.976.011
Equipamentos comerciais municipais rede galega de mercados e prazas de abastos	3.329.061
Plan renove de fiestras	1.507.084
Plan renove de ascensores	700.000

---

#### Consellería de Cultura, Educación e Ordenación Universitaria

Mellora da calidade e a competitividade da produción científica no S.U.G	24.177.081
PFSUG - Financiamento por mellora da calidade	18.000.000
Axudas á adquisición de libros de texto e material escolar	10.828.596
PFSUG - Financiamento por resultados. Subvención por resultados de transferencia tecnolóxica	9.667.398
PFSUG – Financiamento estrutural. Subvención fixa	5.048.502
Proxectos, infraestruturas de investigación pública en I+D	2.204.508
Á Fundación Cidade da Cultura de Galicia	2.162.937
Infraestruturas científicas: Cebiovet	1.828.564
Construción e equipamentos infraestruturas culturais	1.542.332

---

#### Consellería de Traballo e Benestar

Plan desenvolvemento rural sostible (P.D.R.S.)	1.706.668
Infraestruturas sociais	1.059.934
Consortio Galego de Servizos de Igualdade e Benestar	1.026.037

### Consellería do Medio Rural e do Mar

Axudas á mellora da eficacia e sostenibilidade de explotacións agrarias	24.399.998
Apoio á industrialización e comercialización	17.760.000
Axudas á incorporación de novos activos agrarios	16.200.000
Axudas á paralización definitiva de actividades de pesca	10.345.027
Axudas forestación terras non agrícolas	10.054.543
Subvencións para investimentos en materia de incendios forestais	9.119.783
Convenios con concellos en materia de defensa contra incendios forestais	8.085.000
Convenios con concellos en materia de prevención de incendios forestais	8.000.000
Desenvolvemento sostible zonas costeiras	6.030.032
Incentivos na actividade agraria	4.750.000
Acción silvícolas de valoracións de masas forestais	4.683.000
Fomento da utilización de instalacións e equipamentos en común	4.000.000
Proxectos colectivos de xestión dos recursos mariños	3.452.000
Axudas investimentos OCM viño	3.000.000
Cooperación, desenvolvemento novos procesos e tecnoloxías	2.799.395
Equipamentos pesqueiros	2.791.531
Axudas internacionalización do viño	2.500.000
Reestruturación sistemas produtivos (viñedo)	2.500.000
Promoción e comercialización agroalimentaria	2.400.000
Axudas á transición da renovación da titularidade agraria	2.000.000

## CAPÍTULO VIII. ACTIVOS FINANCIEROS

### CAPÍTULO VIII. Activos financeiros

Distribución Orgánica							
Seccións	2014	2015	Variación 2015/2014		Valor Relativo		
			Importe	%	2014	2015	
01 Parlamento	70	75	5	6,7	0,1	0,1	
02 Consello de Contas	36	36	0	-	-	-	
04 Presidencia da Xunta de Galicia	90.195	95.633	5.438	6,0	99,8	99,8	
05 Vicepresidencia e Consellería de Presidencia, Administracións Públicas e Xustiza	50	50	0	-	0,1	0,1	
<b>Total</b>	<b>90.351</b>	<b>95.794</b>	<b>5.443</b>	<b>6,0</b>	<b>100,0</b>	<b>100,0</b>	

(Orzamento 2014 homoxeneizado) (Miles de Euros)

Os gastos derivados da adquisición de activos financeiros experimentan un crecemento sobre os autorizados no ano 2014 do 6%, correspondendo fundamentalmente á Compañía de Radiotelevisión de Galicia.

### CAPÍTULO VIII. Activos financeiros

Distribución Económica		
Artigos	Valor Relativo	
	2015	2015
83 Concesión de préstamos fóra do sector público	111	0,1
87 Achegas á conta de capital	95.683	99,9
<b>Total</b>	<b>95.794</b>	<b>100,0</b>

(Orzamento 2014 homoxeneizado) (Miles de Euros)

### CAPÍTULO VIII. Activos financeiros

Distribución Funcional						
Funcións	2014	2015	Variación 2015/2014		Valor Relativo	
			Importe	%	2014	2015
11 Alta dirección da Comunidade Autónoma	106	111	5	4,4	0,1	0,1
12 Administración xeral	50	50	0	-	0,1	0,1
46 Outros servizos comunitarios e sociais	90.195	95.633	5.438	6,0	99,8	99,8
<b>Total</b>	<b>90.351</b>	<b>95.794</b>	<b>5.443</b>	<b>6,0</b>	<b>100,0</b>	<b>100,0</b>

(Orzamento 2014 homoxeneizado) (Miles de Euros)

### CAPÍTULO IX. PASIVOS FINANCIEROS

#### CAPÍTULO IX. Pasivos financeiros

Distribución Orgánica						
Seccións	2014	2015	Variación 2015/2014		Valor Relativo	
			Importe	%	2014	2015
04 Presidencia da Xunta de Galicia	417	534	117	28,1	-	-
09 Consellería de Cultura, Educación e Ordenación Universitaria	1.652	1.580	-72	-4,4	0,1	0,1
22 Débeda pública da Comunidade Autónoma	1.720.702	1.180.441	-540.261	-31,4	99,9	99,8
<b>Total</b>	<b>1.722.771</b>	<b>1.182.555</b>	<b>-540.216</b>	<b>-31,4</b>	<b>100,0</b>	<b>100,0</b>

(Orzamento 2014 homoxeneizado) (Miles de Euros)

Figuran neste capítulo os créditos incluídos na sección 22 “Débeda Pública da comunidade autónoma”, destinados a facer fronte aos gastos de amortización da débeda da comunidade autónoma.

### CAPÍTULO IX. Pasivos financeiros

Distribución Económica			
Artigos	2015	Valor Relativo	
		2015	2015
95 Amortización de débeda pública e préstamos	1.182.555	100,0	
<b>Total</b>	<b>1.182.555</b>	<b>100,0</b>	

(Orçamento 2014 homoxeneizado) (Miles de Euros)

### CAPÍTULO IX. Pasivos financeiros

Distribución Funcional							
Funcións	2014	2015	Variación 2015/2014		Valor Relativo		
			Importe	%	2014	2015	
42 Educación	1.652	1.580	-72	-4,4	0,1	0,1	
46 Outros servizos comunitarios e sociais	417	534	117	28,1	-	-	
91 Débeda pública	1.720.702	1.180.441	-540.261	-31,4	99,9	99,8	
<b>Total</b>	<b>1.722.771</b>	<b>1.182.555</b>	<b>-540.216</b>	<b>-31,4</b>	<b>100,0</b>	<b>100,0</b>	

(Orçamento 2014 homoxeneizado) (Miles de Euros)

## II.2.2. ANEXO SOBRE CONTRATOS COLABORACIÓN PÚBLICO-PRIVADA E CONCESIÓN DE OBRA PÚBLICA

En cumprimento do sinalado no artigo 19.5 da Lei 2/2011, do 16 de xuño, de disciplina orzamentaria e sustentabilidade financeira de Galicia, incorpórase nesta memoria a información correspondente aos contratos de colaboración público-privada e concesión de obra pública, recollendo o importe do investimento e o cadro dos compromisos de pago anuais que derivan dos mencionados contratos.

Contratos celebrados colaboración público-privada e concesión de obra pública							
PROXECTOS	ADMINISTRACIÓN XERAL					SERGAS	
	AG-56 Santiago-Brión - As Galanas(N-550)-Pardiñas (AG-56)	Vía rápida VRG-4.1 O Salnés	Vía Rápida do Barbanza. VRG-1.1	A52 -Fronteira Portuguesa. VAC A-52 Celanova	Autovía Costa da Morte	Conc Obra Púb Novo Hospital de Vigo	
IMPORTE DA INVERSIÓN DE ADXUDICACIÓN	103.340	43.960	93.830	95.920	199.413	315.228	
COMPROMISOS DE PAGO ANUAIS							
ANO	Investimento	Investimento	Investimento	Investimento	Investimento	Canons	Investimento
2015	8.422	3.727	13.511	8.270		8.665	14.056
2016	8.590	3.821	14.195	8.612	23.182	26.076	42.087
2017	8.676	3.917	14.913	8.918	28.514	26.227	41.936
2018	8.763	4.015	15.668	9.263	29.226	26.302	41.862
2019	8.851	4.116	16.460	9.622	29.957	28.891	39.273
2020	8.939	4.220	14.550	10.022	30.706	28.982	39.181
2021	9.029	4.280	14.373	10.383	31.474	30.936	37.227
2022	9.119	4.342	15.100	10.790	32.260	30.417	37.746
2023	9.210	4.404	15.864	11.211	33.067	30.514	37.650
2024	9.302	4.467	16.406	11.683	33.894	30.611	37.553
2025	9.395	4.532	16.965	12.108	34.741	29.219	38.945
2026	9.489	4.597	17.544	12.582	35.609	29.316	38.848
2027	9.584	4.664	18.143	13.071	36.500	34.353	33.811
2028	9.680	4.731	18.762	13.605	37.412	34.466	33.697
2029	9.777	4.800	19.402	14.092	38.347	32.158	36.005
2030	9.874	4.870	20.064	14.633	39.306	32.265	35.898
2031	9.973	4.941	20.749	15.160	40.289	32.372	35.792
2032	10.073	5.013	21.375	15.501	41.296	32.479	35.684
2033	10.174	5.086	22.017	15.849	42.328	27.055	41.108
2034	10.201	5.161	22.677	16.203	43.387	25.940	42.223
2035			23.357	14.475	44.471	17.331	28.111
2036				15.083	39.885		
2037				15.636			
2038				16.252			
2039				6.538			

(Miles de Euros)

### II.2.3. DETALLE DA CLASIFICACIÓN ECONÓMICA DAS SECCIÓNS ORZAMENTARIAS

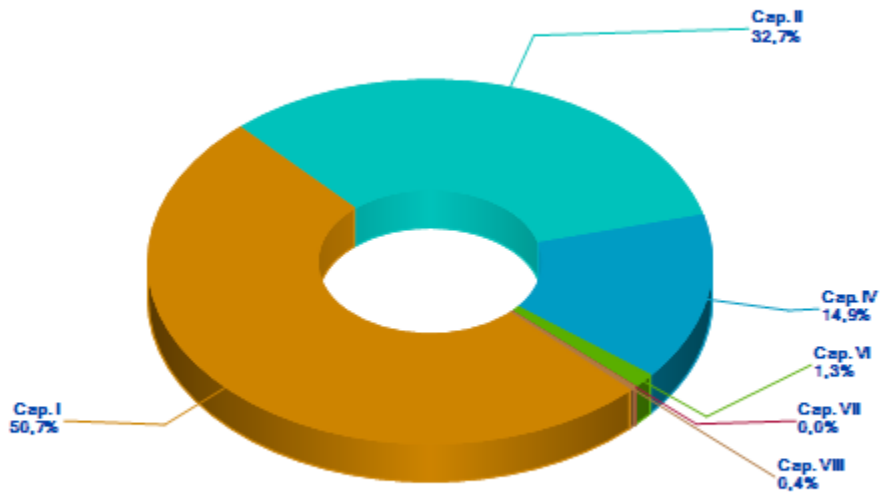
Para facilitar un coñecemento máis detallado dos orzamentos de gastos das diferentes seccións orzamentarias, desde a perspectiva da clasificación económica, e con referencia a cada unha das aplicacións desagregadas ata o nivel de artigo, detállanse as variacións experimentadas polos créditos autorizados no ano 2015 respecto aos do exercicio anterior, como xa se indicou, en termos homoxéneos entre os dous exercicios, en cada unha das diferentes seccións do orzamento da Administración xeral.

#### SECCION 01. Parlamento

Distribución económica						
Capítulos	2014	2015	Variación 2015/2014		Valor Relativo	
			Importe	%	2014	2015
Cap. I - Gastos de persoal	9.145	9.146	0	-	50,7	50,7
Cap. II - Gastos en bens correntes e servizos	5.928	5.887	-41	-0,7	32,9	32,7
Cap. IV - Transferencias correntes	2.626	2.678	51	2,0	14,6	14,9
<b>OPERACIÓNS CORRENTES</b>	<b>17.699</b>	<b>17.710</b>	<b>11</b>	<b>0,1</b>	<b>98,2</b>	<b>98,2</b>
Cap. VI - Investimentos reais	252	237	-16	-6,2	1,4	1,3
Cap. VII - Transferencias de capital	4	4	0	-	-	-
<b>OPERACIÓNS DE CAPITAL</b>	<b>256</b>	<b>241</b>	<b>-16</b>	<b>-6,1</b>	<b>1,4</b>	<b>1,3</b>
<b>TOTAL OPERACIÓNS NON FINANCEIRAS</b>	<b>17.956</b>	<b>17.951</b>	<b>-5</b>	<b>-</b>	<b>99,6</b>	<b>99,6</b>
Cap. VIII - Activos financeiros	70	75	5	6,7	0,4	0,4
<b>TOTAL OPERACIÓNS FINANCEIRAS</b>	<b>70</b>	<b>75</b>	<b>5</b>	<b>6,7</b>	<b>0,4</b>	<b>0,4</b>
<b>Total</b>	<b>18.026</b>	<b>18.026</b>	<b>0</b>	<b>-</b>	<b>100,0</b>	<b>100,0</b>

(Orzamento 2014 homoxeneizado) (Miles de Euros)

01 Parlamento. Distribución do orzamento de gastos por capítulos



## SECCIÓN 01 Parlamento

### Distribución económica

Capítulos	Valor Re- lativo	
	2015	2015
<b>OPERACIÓNS CORRENTES</b>		
<b>Cap. I - Gastos de persoal</b>	<b>9.146</b>	<b>50,7</b>
10 Altos cargos e delegados	2.291	12,7
11 Persoal eventual de gabinete	986	5,5
12 Funcionarios	3.928	21,8
13 Laborais	79	0,4
15 Incentivos ao rendemento	36	0,2
16 Cotas, prest. e gastos soc. a cargo empregador	1.825	10,1
<b>Cap. II - Gastos en bens correntes e servizos</b>	<b>5.887</b>	<b>32,7</b>
20 Alugamentos e canons	23	0,1
21 Reparacións, mantemento e conservación	171	0,9
22 Material, subministracións e outros	2.973	16,5
23 Indemnizacións por razóns do servizo	2.695	15,0
27 Publicacións	25	0,1
<b>Cap. IV - Transferencias correntes</b>	<b>2.678</b>	<b>14,9</b>
44 A sociedades públicas e outros entes públicos da C.A.	7	-
48 A familias e institucións sen fins de lucro	2.671	14,8
<b>OPERACIÓNS DE CAPITAL</b>		
<b>Cap. VI - Investimentos reais</b>	<b>237</b>	<b>1,3</b>
62 Invest. novo asociado ao funcionamento operativo dos servizos	105	0,6
63 Invest. de reposición asociado ao funcionamento operativo dos servizos	55	0,3
64 Gastos en investimentos de carácter inmaterial	77	0,4
<b>Cap. VII - Transferencias de capital</b>	<b>4</b>	<b>-</b>
78 A familias e institucións sen fins de lucro	4	-
<b>OPERACIÓNS FINANCEIRAS</b>		
<b>Cap. VIII - Activos financeiros</b>	<b>75</b>	<b>0,4</b>
83 Concesión de préstamos fóra do sector público	75	0,4
<b>Total</b>	<b>18.026</b>	<b>100,0</b>

(Orzamento 2014 homoxeneizado) (Miles de Euros)

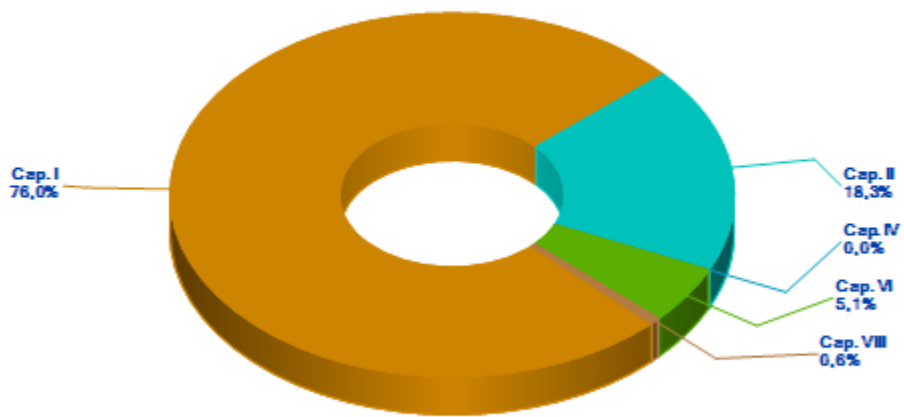
## SECCION 02. Consello de Contas

### Distribución económica

Capítulos	2014	2015	Variación 2015/2014		Valor Relativo	
			Importe	%	2014	2015
Cap. I - Gastos de persoal	4.902	4.926	23	0,5	75,2	76,0
Cap. II - Gastos en bens correntes e servizos	1.243	1.187	-56	-4,5	19,1	18,3
Cap. IV - Transferencias correntes	3	3	0	-	-	-
<b>OPERACIÓNS CORRENTES</b>	<b>6.148</b>	<b>6.116</b>	<b>-33</b>	<b>-0,5</b>	<b>94,3</b>	<b>94,3</b>
Cap. VI - Investimentos reais	333	333	0	-	5,1	5,1
<b>OPERACIÓNS DE CAPITAL</b>	<b>333</b>	<b>333</b>	<b>0</b>	<b>-</b>	<b>5,1</b>	<b>5,1</b>
<b>TOTAL OPERACIÓNS NON FINANCEIRAS</b>	<b>6.482</b>	<b>6.449</b>	<b>-33</b>	<b>-0,5</b>	<b>99,4</b>	<b>99,4</b>
Cap. VIII - Activos financeiros	36	36	0	-	0,6	0,6
<b>TOTAL OPERACIÓNS FINANCEIRAS</b>	<b>36</b>	<b>36</b>	<b>0</b>	<b>-</b>	<b>0,6</b>	<b>0,6</b>
<b>Total</b>	<b>6.518</b>	<b>6.485</b>	<b>-33</b>	<b>-0,5</b>	<b>100,0</b>	<b>100,0</b>

(Orzamento 2014 homoxeneizado) (Miles de Euros)

02 Consello de Contas. Distribución do orzamento de gastos por capítulos



## SECCIÓN 02 Consello de Contas

Distribución económica		
Capítulos	Valor Re- lativo	
	2015	2015
<b>OPERACIÓNS CORRENTES</b>		
<b>Cap. I - Gastos de persoal</b>	<b>4.926</b>	<b>76,0</b>
10 Altos cargos e delegados	350	5,4
11 Persoal eventual de gabinete	154	2,4
12 Funcionarios	3.088	47,6
13 Laborais	245	3,8
15 Incentivos ao rendemento	325	5,0
16 Cotas, prest. e gastos soc. a cargo empregador	764	11,8
<b>Cap. II - Gastos en bens correntes e servizos</b>	<b>1.187</b>	<b>18,3</b>
20 Alugamentos e canons	63	1,0
21 Reparacións, mantemento e conservación	245	3,8
22 Material, subministracións e outros	791	12,2
23 Indemnizacións por razóns do servizo	84	1,3
27 Publicacións	4	0,1
<b>Cap. IV - Transferencias correntes</b>	<b>3</b>	<b>-</b>
49 Ao exterior	3	-
<b>OPERACIÓNS DE CAPITAL</b>		
<b>Cap. VI - Investimentos reais</b>	<b>333</b>	<b>5,1</b>
62 Invest. novo asociado ao funcionamento operativo dos servizos	273	4,2
63 Invest. de reposición asociado ao funcionamento operativo dos servizos	60	0,9
<b>OPERACIÓNS FINANCEIRAS</b>		
<b>Cap. VIII - Activos financeiros</b>	<b>36</b>	<b>0,6</b>
83 Concesión de préstamos fóra do sector público	36	0,6
<b>Total</b>	<b>6.485</b>	<b>100,0</b>

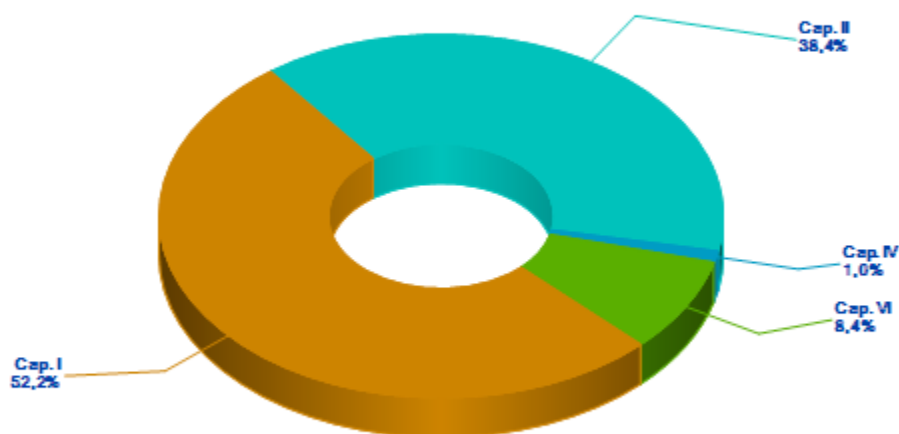
(Orzamento 2014 homoxeneizado) (Miles de Euros)

## SECCION 03. Consello da Cultura Galega

Distribución económica						
Capítulos	2014	2015	Variación 2015/2014		Valor Relativo	
			Importe	%	2014	2015
Cap. I - Gastos de persoal	1.239	1.239	0	-	52,2	52,2
Cap. II - Gastos en bens correntes e servizos	927	913	-14	-1,6	39,1	38,4
Cap. IV - Transferencias correntes	0	24	24	-	-	1,0
<b>OPERACIÓNS CORRENTES</b>	<b>2.166</b>	<b>2.175</b>	<b>10</b>	<b>0,4</b>	<b>91,2</b>	<b>91,6</b>
Cap. VI - Investimentos reais	209	199	-10	-4,6	8,8	8,4
<b>OPERACIÓNS DE CAPITAL</b>	<b>209</b>	<b>199</b>	<b>-10</b>	<b>-4,6</b>	<b>8,8</b>	<b>8,4</b>
<b>TOTAL OPERACIÓNS NON FINANCEIRAS</b>	<b>2.374</b>	<b>2.374</b>	<b>0</b>	<b>-</b>	<b>100,0</b>	<b>100,0</b>
<b>Total</b>	<b>2.374</b>	<b>2.374</b>	<b>0</b>	<b>-</b>	<b>100,0</b>	<b>100,0</b>

(Orzamento 2014 homoxeneizado) (Miles de Euros)

03 Consello da Cultura Galega. Distribución do orzamento de gastos por capítulos



SECCIÓN 03 Consello da Cultura Galega

Distribución económica

Capítulos	Valor Relativo	
	2015	2015
<b>OPERACIÓNS CORRENTES</b>		
<b>Cap. I - Gastos de persoal</b>	<b>1.239</b>	<b>52,2</b>
11 Persoal eventual de gabinete	28	1,2
13 Laborais	910	38,3
16 Cotas, prest. e gastos soc. a cargo empregador	301	12,7
<b>Cap. II - Gastos en bens correntes e servizos</b>	<b>913</b>	<b>38,4</b>
20 Alugamentos e canons	19	0,8
21 Reparacións, mantemento e conservación	37	1,5
22 Material, subministracións e outros	743	31,3
23 Indemnizacións por razóns do servizo	115	4,8
<b>Cap. IV - Transferencias correntes</b>	<b>24</b>	<b>1,0</b>
48 A familias e institucións sen fins de lucro	24	1,0
<b>OPERACIÓNS DE CAPITAL</b>		
<b>Cap. VI - Investimentos reais</b>	<b>199</b>	<b>8,4</b>
62 Invest. novo asociado ao funcionamento operativo dos servizos	27	1,1
64 Gastos en investimentos de carácter inmaterial	172	7,2
<b>Total</b>	<b>2.374</b>	<b>100,0</b>

(Orzamento 2014 homoxeneizado) (Miles de Euros)

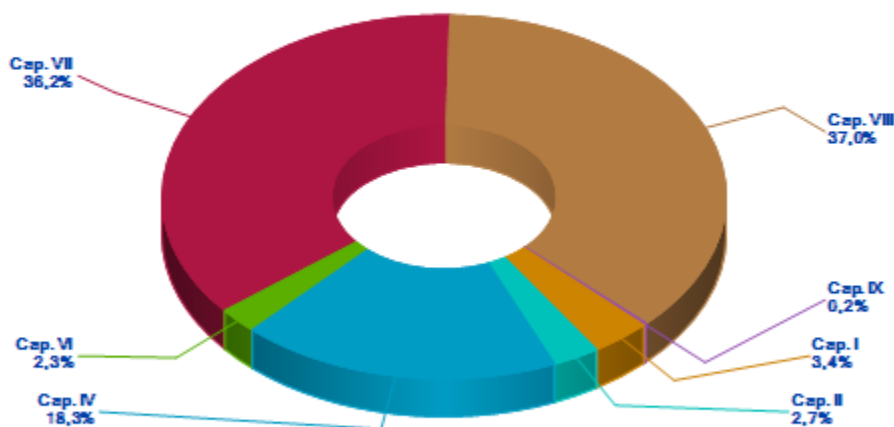
SECCION 04. Presidencia da Xunta de Galicia

Distribución económica

Capítulos	2014	2015	Variación 2015/2014		Valor Relativo	
			Importe	%	2014	2015
Cap. I - Gastos de persoal	8.909	8.827	-82	-0,9	3,5	3,4
Cap. II - Gastos en bens correntes e servizos	6.691	7.013	322	4,8	2,6	2,7
Cap. IV - Transferencias correntes	47.968	47.255	-713	-1,5	18,8	18,3
<b>OPERACIÓNS CORRENTES</b>	<b>63.568</b>	<b>63.095</b>	<b>-473</b>	<b>-0,7</b>	<b>24,9</b>	<b>24,4</b>
Cap. VI - Investimentos reais	5.131	5.965	834	16,3	2,0	2,3
Cap. VII - Transferencias de capital	96.144	93.564	-2.580	-2,7	37,6	36,2
<b>OPERACIÓNS DE CAPITAL</b>	<b>101.274</b>	<b>99.529</b>	<b>-1.746</b>	<b>-1,7</b>	<b>39,6</b>	<b>38,5</b>
<b>TOTAL OPERACIÓNS NON FINANCEIRAS</b>	<b>164.843</b>	<b>162.624</b>	<b>-2.218</b>	<b>-1,3</b>	<b>64,5</b>	<b>62,8</b>
Cap. VIII - Activos financeiros	90.195	95.633	5.438	6,0	35,3	37,0
Cap. IX - Pasivos financeiros	417	534	117	28,1	0,2	0,2
<b>TOTAL OPERACIÓNS FINANCEIRAS</b>	<b>90.612</b>	<b>96.167</b>	<b>5.556</b>	<b>6,1</b>	<b>35,5</b>	<b>37,2</b>
<b>Total</b>	<b>255.454</b>	<b>258.791</b>	<b>3.337</b>	<b>1,3</b>	<b>100,0</b>	<b>100,0</b>

(Orzamento 2014 homoxeneizado) (Miles de Euros)

04 Presidencia da Xunta de Galicia. Distribución do orzamento de gastos por capítulos



**SECCIÓN 04 Presidencia da Xunta de Galicia**

Distribución económica		
Capítulos	2015	Valor Re- lativo 2015
<b>OPERACIÓNS CORRENTES</b>		
<b>Cap. I - Gastos de persoal</b>	<b>8.827</b>	<b>3,4</b>
10 Altos cargos e delegados	378	0,1
11 Persoal eventual de gabinete	1.469	0,6
12 Funcionarios	3.837	1,5
13 Laborais	1.355	0,5
16 Cotas, prest. e gastos soc. a cargo empregador	1.789	0,7
<b>Cap. II - Gastos en bens correntes e servizos</b>	<b>7.013</b>	<b>2,7</b>
20 Alugamentos e canons	7	-
21 Reparacións, mantemento e conservación	181	0,1
22 Material, subministracións e outros	6.579	2,5
23 Indemnizacións por razóns do servizo	247	0,1
<b>Cap. IV - Transferencias correntes</b>	<b>47.255</b>	<b>18,3</b>
43 A 00.AA., Ent. Públ. Instr. Cons. ou Ases. e Axencias Públ. Da C.A.	32.438	12,5
44 A sociedades públicas e outros entes públicos da C.A.	4.551	1,8
47 A empresas privadas	1.276	0,5
48 A familias e institucións sen fins de lucro	8.989	3,5
<b>OPERACIÓNS DE CAPITAL</b>		
<b>Cap. VI - Investimentos reais</b>	<b>5.965</b>	<b>2,3</b>
60 Invest. novo en infraestrutura e bens destinados ao uso xeral	2.090	0,8
62 Invest. novo asociado ao funcionamento operativo dos servizos	1.611	0,6
63 Invest. de reposición asociado ao funcionamento operativo dos servizos	404	0,2
64 Gastos en investimentos de carácter inmaterial	1.860	0,7
<b>Cap. VII - Transferencias de capital</b>	<b>93.564</b>	<b>36,2</b>
73 A 00.AA., Ent. Públ. Instr. Cons. ou Ases. e Axencias Públ. Da C.A.	92.362	35,7
74 A sociedades públicas e outros entes públicos da C.A.	250	0,1
76 A corporacións locais	360	0,1
78 A familias e institucións sen fins de lucro	592	0,2
<b>OPERACIÓNS FINANCEIRAS</b>		
<b>Cap. VIII - Activos financeiros</b>	<b>95.633</b>	<b>37,0</b>
87 Achegas á conta de capital	95.633	37,0
<b>Cap. IX - Pasivos financeiros</b>	<b>534</b>	<b>0,2</b>
95 Amortización de débeda pública e préstamos	534	0,2
<b>Total</b>	<b>258.791</b>	<b>100,0</b>

(Orzamento 2014 homoxeneizado) (Miles de Euros)

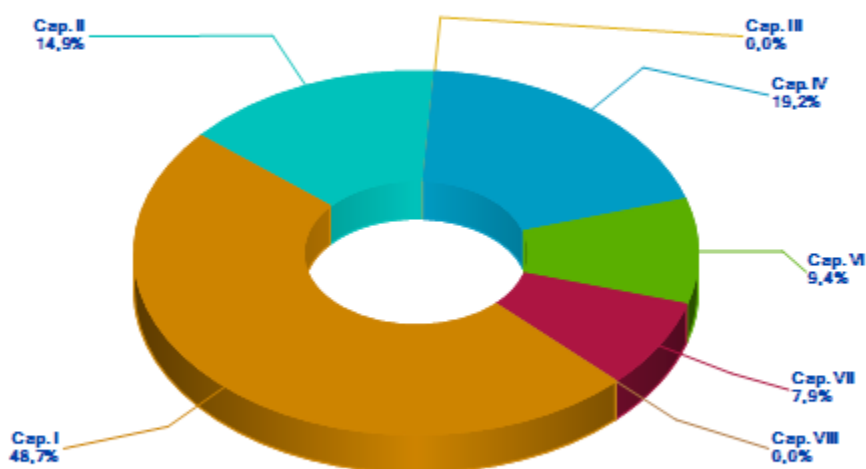
**SECCION 05. Vicepresidencia e Consellería de Presidencia, Administracións Públicas e Xustiza**

**Distribución económica**

Capítulos	2014	2015	Variación 2015/2014		Valor Relativo	
			Importe	%	2014	2015
Cap. I - Gastos de persoal	109.701	115.880	6.179	5,6	53,8	48,7
Cap. II - Gastos en bens correntes e servizos	36.466	35.471	-995	-2,7	17,9	14,9
Cap. III - Gastos financeiros	8	8	0	-	-	-
Cap. IV - Transferencias correntes	38.110	45.629	7.519	19,7	18,7	19,2
<b>OPERACIÓNS CORRENTES</b>	<b>184.286</b>	<b>196.989</b>	<b>12.703</b>	<b>6,9</b>	<b>90,4</b>	<b>82,7</b>
Cap. VI - Investimentos reais	10.024	22.350	12.326	123,0	4,9	9,4
Cap. VII - Transferencias de capital	9.545	18.780	9.235	96,8	4,7	7,9
<b>OPERACIÓNS DE CAPITAL</b>	<b>19.569</b>	<b>41.130</b>	<b>21.561</b>	<b>110,2</b>	<b>9,6</b>	<b>17,3</b>
<b>TOTAL OPERACIÓNS NON FINANCEIRAS</b>	<b>203.855</b>	<b>238.119</b>	<b>34.264</b>	<b>16,8</b>	<b>100,0</b>	<b>100,0</b>
Cap. VIII - Activos financeiros	50	50	0	-	-	-
<b>TOTAL OPERACIÓNS FINANCEIRAS</b>	<b>50</b>	<b>50</b>	<b>0</b>	<b>-</b>	<b>-</b>	<b>-</b>
<b>Total</b>	<b>203.905</b>	<b>238.169</b>	<b>34.264</b>	<b>16,8</b>	<b>100,0</b>	<b>100,0</b>

(Orzamento 2014 homoxeneizado) (Miles de Euros)

**05 Vicepresidencia e Consellería de Presidencia, Administracións Públicas e Xustiza. Distribución do orzamento de gastos por capítulos**



**SECCIÓN 05 Vicepresidencia e Consellería de Presidencia,  
Administracións Públicas e Xustiza**

**Distribución económica**

Capítulos	Valor Re- lativo	
	2015	2015
<b>OPERACIÓNS CORRENTES</b>		
<b>Cap. I - Gastos de persoal</b>	<b>115.880</b>	<b>48,7</b>
10 Altos cargos e delegados	878	0,4
11 Persoal eventual de gabinete	711	0,3
12 Funcionarios	90.480	38,0
13 Laborais	11.059	4,6
14 Outro persoal	206	0,1
15 Incentivos ao rendimento	2.204	0,9
16 Cotas, prest. e gastos soc. a cargo empregador	10.343	4,3
<b>Cap. II - Gastos en bens correntes e servizos</b>	<b>35.471</b>	<b>14,9</b>
20 Alugamentos e canons	304	0,1
21 Reparacións, mantemento e conservación	4.850	2,0
22 Material, subministracións e outros	29.561	12,4
23 Indemnizacións por razóns do servizo	757	0,3
<b>Cap. III - Gastos financeiros</b>	<b>8</b>	<b>-</b>
35 Xuros de demora e outros gastos financeiros	8	-
<b>Cap. IV - Transferencias correntes</b>	<b>45.629</b>	<b>19,2</b>
40 Á Administración xeral e organismos públicos do Estado	1.739	0,7
43 A 00.AA., Ent. Públ. Instr. Cons. ou Ases. e Axencias Públ. Da C.A.	5.704	2,4
44 A sociedades públicas e outros entes públicos da C.A.	8.967	3,8
46 A corporacións locais	10.151	4,3
47 A empresas privadas	847	0,4
48 A familias e institucións sen fins de lucro	15.941	6,7
49 Ao exterior	2.280	1,0
<b>OPERACIÓNS DE CAPITAL</b>		
<b>Cap. VI - Investimentos reais</b>	<b>22.350</b>	<b>9,4</b>
62 Invest. novo asociado ao funcionamento operativo dos servizos	20.761	8,7
63 Invest. de reposición asociado ao funcionamento operativo dos servizos	451	0,2
64 Gastos en investimentos de carácter inmaterial	1.138	0,5
<b>Cap. VII - Transferencias de capital</b>	<b>18.780</b>	<b>7,9</b>
73 A 00.AA., Ent. Públ. Instr. Cons. ou Ases. e Axencias Públ. Da C.A.	10.447	4,4
76 A corporacións locais	7.627	3,2
78 A familias e institucións sen fins de lucro	44	-
79 Ao exterior	662	0,3
<b>OPERACIÓNS FINANCEIRAS</b>		
<b>Cap. VIII - Activos financeiros</b>	<b>50</b>	<b>-</b>
87 Achegas á conta de capital	50	-
<b>Total</b>	<b>238.169</b>	<b>100,0</b>

(Orzamento 2014 homoxeneizado) (Miles de Euros)

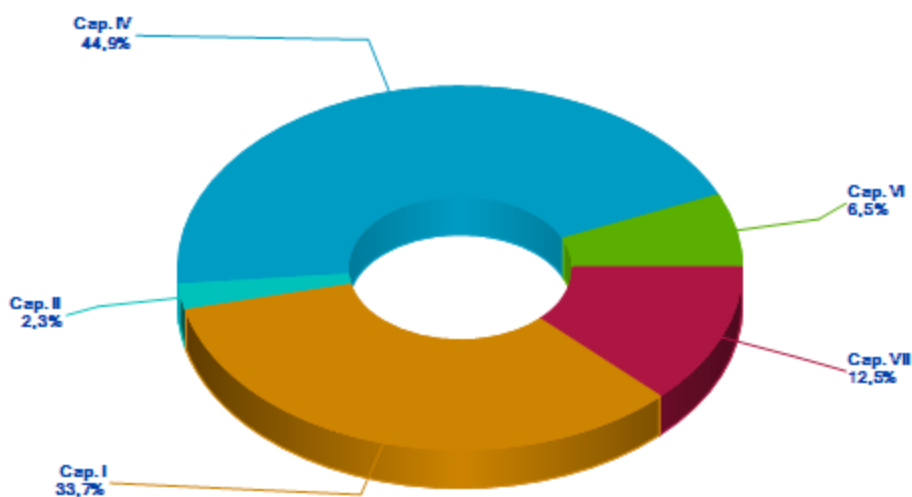
SECCION 06. Consellería de Facenda

Distribución económica

Capítulos	2014	2015	Variación 2015/2014		Valor Relativo	
			Importe	%	2014	2015
Cap. I - Gastos de persoal	16.705	16.705	0	-	33,4	33,7
Cap. II - Gastos en bens correntes e servizos	1.210	1.133	-78	-6,4	2,4	2,3
Cap. IV - Transferencias correntes	22.412	22.231	-181	-0,8	44,7	44,9
<b>OPERACIÓNS CORRENTES</b>	<b>40.327</b>	<b>40.069</b>	<b>-258</b>	<b>-0,6</b>	<b>80,5</b>	<b>80,9</b>
Cap. VI - Investimentos reais	2.699	3.239	539	20,0	5,4	6,5
Cap. VII - Transferencias de capital	7.062	6.209	-852	-12,1	14,1	12,5
<b>OPERACIÓNS DE CAPITAL</b>	<b>9.761</b>	<b>9.448</b>	<b>-313</b>	<b>-3,2</b>	<b>19,5</b>	<b>19,1</b>
<b>TOTAL OPERACIÓNS NON FINANCEIRAS</b>	<b>50.088</b>	<b>49.517</b>	<b>-571</b>	<b>-1,1</b>	<b>100,0</b>	<b>100,0</b>
<b>Total</b>	<b>50.088</b>	<b>49.517</b>	<b>-571</b>	<b>-1,1</b>	<b>100,0</b>	<b>100,0</b>

(Orzamento 2014 homoxeneizado) (Miles de Euros)

06 Consellería de Facenda. Distribución do orzamento de gastos por capítulos



### SECCIÓN 06 Consellería de Facenda

Distribución económica		
Capítulos	Valor Re- lativo	
	2015	2015
<b>OPERACIÓNS CORRENTES</b>		
<b>Cap. I - Gastos de persoal</b>	<b>16.705</b>	<b>33,7</b>
10 Altos cargos e delegados	370	0,7
11 Persoal eventual de gabinete	259	0,5
12 Funcionarios	12.869	26,0
13 Laborais	350	0,7
16 Cotas, prest. e gastos soc. a cargo empregador	2.857	5,8
<b>Cap. II - Gastos en bens correntes e servizos</b>	<b>1.133</b>	<b>2,3</b>
21 Reparacións, mantemento e conservación	28	0,1
22 Material, subministracións e outros	887	1,8
23 Indemnizacións por razóns do servizo	217	0,4
<b>Cap. IV - Transferencias correntes</b>	<b>22.231</b>	<b>44,9</b>
43 A 00.AA., Ent. Públ. Instr. Cons. ou Ases. e Axencias Públ. Da C.A.	22.219	44,9
48 A familias e institucións sen fins de lucro	13	-
<b>OPERACIÓNS DE CAPITAL</b>		
<b>Cap. VI - Investimentos reais</b>	<b>3.239</b>	<b>6,5</b>
62 Invest. novo asociado ao funcionamento operativo dos servizos	15	-
63 Invest. de reposición asociado ao funcionamento operativo dos servizos	80	0,2
64 Gastos en investimentos de carácter inmaterial	3.144	6,3
<b>Cap. VII - Transferencias de capital</b>	<b>6.209</b>	<b>12,5</b>
73 A 00.AA., Ent. Públ. Instr. Cons. ou Ases. e Axencias Públ. Da C.A.	6.209	12,5
<b>Total</b>	<b>49.517</b>	<b>100,0</b>

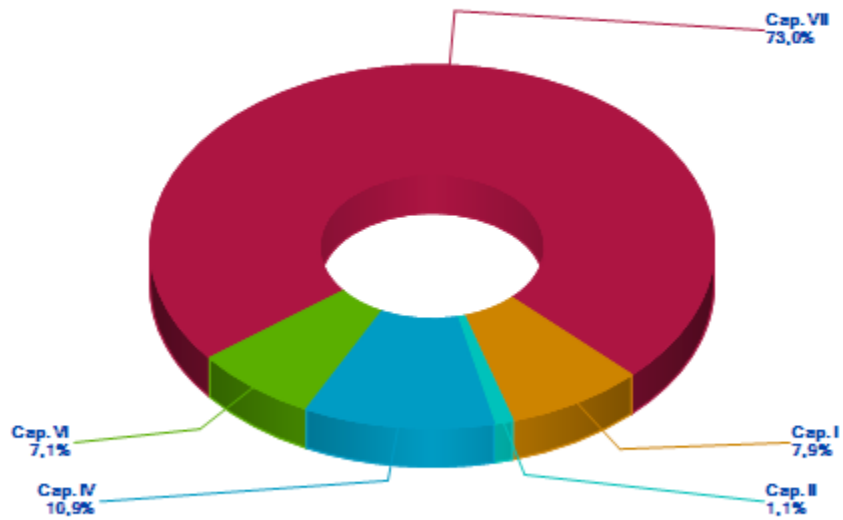
(Orzamento 2014 homoxeneizado) (Miles de Euros)

### SECCION 07. Consellería de Medio Ambiente, Territorio e Infraestruturas

Distribución económica						
Capítulos	2014	2015	Variación 2015/2014		Valor Relativo	
			Importe	%	2014	2015
Cap. I - Gastos de persoal	32.396	32.512	116	0,4	8,0	7,9
Cap. II - Gastos en bens correntes e servizos	4.707	4.570	-137	-2,9	1,2	1,1
Cap. IV - Transferencias correntes	35.114	44.770	9.656	27,5	8,7	10,9
<b>OPERACIÓNS CORRENTES</b>	<b>72.217</b>	<b>81.852</b>	<b>9.636</b>	<b>13,3</b>	<b>17,9</b>	<b>19,9</b>
Cap. VI - Investimentos reais	28.058	29.315	1.257	4,5	6,9	7,1
Cap. VII - Transferencias de capital	303.489	301.115	-2.374	-0,8	75,2	73,0
<b>OPERACIÓNS DE CAPITAL</b>	<b>331.547</b>	<b>330.429</b>	<b>-1.117</b>	<b>-0,3</b>	<b>82,1</b>	<b>80,1</b>
<b>TOTAL OPERACIÓNS NON FINANCEIRAS</b>	<b>403.764</b>	<b>412.282</b>	<b>8.518</b>	<b>2,1</b>	<b>100,0</b>	<b>100,0</b>
<b>Total</b>	<b>403.764</b>	<b>412.282</b>	<b>8.518</b>	<b>2,1</b>	<b>100,0</b>	<b>100,0</b>

(Orzamento 2014 homoxeneizado) (Miles de Euros)

07 Consellería de Medio Ambiente, Territorio e Infraestruturas. Distribución do orzamento de gastos por capítulos



**SECCIÓN 07 Consellería de Medio Ambiente, Territorio e Infraestruturas**

**Distribución económica**

Capítulos	Valor Re- lativo	
	2015	2015
<b>OPERACIÓNS CORRENTES</b>		
<b>Cap. I - Gastos de persoal</b>	<b>32.512</b>	<b>7,9</b>
10 Altos cargos e delegados	364	0,1
11 Persoal eventual de gabinete	455	0,1
12 Funcionarios	17.780	4,3
13 Laborais	7.662	1,9
15 Incentivos ao rendemento	173	-
16 Cotas, prest. e gastos soc. a cargo empregador	6.079	1,5
<b>Cap. II - Gastos en bens correntes e servizos</b>	<b>4.570</b>	<b>1,1</b>
20 Alugamentos e canons	540	0,1
21 Reparacións, mantemento e conservación	565	0,1
22 Material, subministracións e outros	3.221	0,8
23 Indemnizacións por razóns do servizo	244	0,1
<b>Cap. IV - Transferencias correntes</b>	<b>44.770</b>	<b>10,9</b>
40 Á Administración xeral e organismos públicos do Estado	38	-
43 A OO.AA., Ent. Públ. Instr. Cons. ou Ases. e Axencias Públ. Da C.A.	33.573	8,1
44 A sociedades públicas e outros entes públicos da C.A.	2.051	0,5
47 A empresas privadas	8.698	2,1
48 A familias e institucións sen fins de lucro	410	0,1
<b>OPERACIÓNS DE CAPITAL</b>		
<b>Cap. VI - Investimentos reais</b>	<b>29.315</b>	<b>7,1</b>
60 Invest. novo en infraestrutura e bens destinados ao uso xeral	17.347	4,2
61 Invest. de reposición en infraestrutura e bens destinados ó uso xeral	463	0,1
62 Invest. novo asociado ao funcionamento operativo dos servizos	1.489	0,4
63 Invest. de reposición asociado ao funcionamento operativo dos servizos	311	0,1
64 Gastos en investimentos de carácter inmaterial	9.704	2,4
<b>Cap. VII - Transferencias de capital</b>	<b>301.115</b>	<b>73,0</b>
73 A OO.AA., Ent. Públ. Instr. Cons. ou Ases. e Axencias Públ. Da C.A.	269.074	65,3
74 A sociedades públicas e outros entes públicos da C.A.	25.743	6,2
76 A corporacións locais	5.613	1,4
77 A empresas privadas	28	-
78 A familias e institucións sen fins de lucro	657	0,2
<b>Total</b>	<b>412.282</b>	<b>100,0</b>

(Orzamento 2014 homoxeneizado) (Miles de Euros)

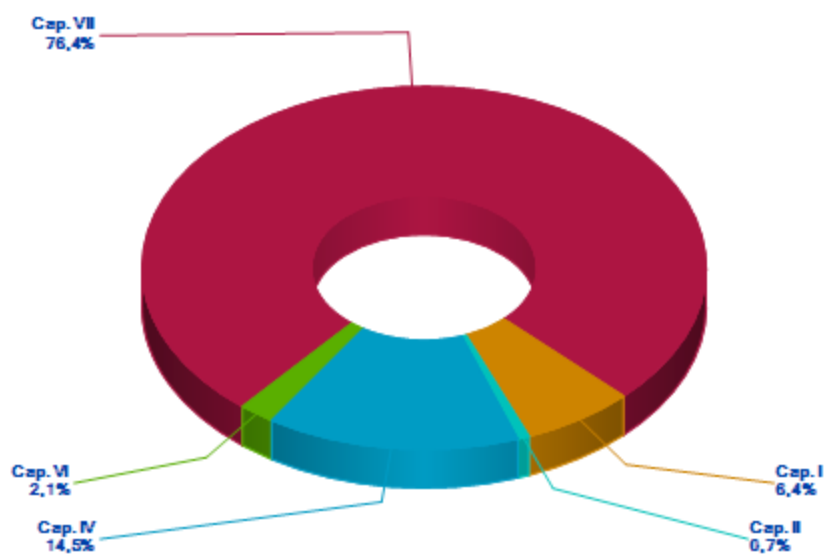
**SECCION 08. Consellería de Economía e Industria**

**Distribución económica**

Capítulos	2014	2015	Variación 2015/2014		Valor Relativo	
			Importe	%	2014	2015
Cap. I - Gastos de persoal	11.855	11.899	44	0,4	6,6	6,4
Cap. II - Gastos en bens correntes e servizos	1.363	1.256	-107	-7,9	0,8	0,7
Cap. IV - Transferencias correntes	24.123	26.736	2.612	10,8	13,4	14,5
<b>OPERACIÓNS CORRENTES</b>	<b>37.341</b>	<b>39.890</b>	<b>2.549</b>	<b>6,8</b>	<b>20,8</b>	<b>21,6</b>
Cap. VI - Investimentos reais	2.902	3.794	892	30,7	1,6	2,1
Cap. VII - Transferencias de capital	139.512	141.085	1.573	1,1	77,6	76,4
<b>OPERACIÓNS DE CAPITAL</b>	<b>142.414</b>	<b>144.879</b>	<b>2.465</b>	<b>1,7</b>	<b>79,2</b>	<b>78,4</b>
<b>TOTAL OPERACIÓNS NON FINANCEIRAS</b>	<b>179.755</b>	<b>184.770</b>	<b>5.015</b>	<b>2,8</b>	<b>100,0</b>	<b>100,0</b>
<b>Total</b>	<b>179.755</b>	<b>184.770</b>	<b>5.015</b>	<b>2,8</b>	<b>100,0</b>	<b>100,0</b>

(Orzamento 2014 homoxeneizado) (Miles de Euros)

**08 Consellería de Economía e Industria. Distribución do orzamento de gastos por capítulos**



**SECCIÓ 08 Consellería de Economía e Industria**

Distribución económica			
Capítulos	2015	Valor Re- lativo	
		2015	2015
<b>OPERACIÓNS CORRENTES</b>			
<b>Cap. I - Gastos de persoal</b>	<b>11.899</b>	<b>6,4</b>	
10 Altos cargos e delegados	214	0,1	
11 Persoal eventual de gabinete	272	0,1	
12 Funcionarios	6.844	3,7	
13 Laborais	2.298	1,2	
16 Cotas, prest. e gastos soc. a cargo empregador	2.270	1,2	
<b>Cap. II - Gastos en bens correntes e servizos</b>	<b>1.256</b>	<b>0,7</b>	
20 Alugamentos e canons	10	-	
21 Reparacións, mantemento e conservación	140	0,1	
22 Material, subministracións e outros	816	0,4	
23 Indemnizacións por razóns do servizo	291	0,2	
<b>Cap. IV - Transferencias correntes</b>	<b>26.736</b>	<b>14,5</b>	
43 A OO.AA., Ent. Públ. Instr. Cons. ou Ases. e Axencias Públ. Da C.A.	24.155	13,1	
44 A sociedades públicas e outros entes públicos da C.A.	916	0,5	
46 A corporacións locais	12	-	
48 A familias e institucións sen fins de lucro	1.652	0,9	
<b>OPERACIÓNS DE CAPITAL</b>			
<b>Cap. VI - Investimentos reais</b>	<b>3.794</b>	<b>2,1</b>	
60 Invest. novo en infraestrutura e bens destinados ao uso xeral	827	0,4	
62 Invest. novo asociado ao funcionamento operativo dos servizos	117	0,1	
63 Invest. de reposición asociado ao funcionamento operativo dos servizos	291	0,2	
64 Gastos en investimentos de carácter inmaterial	2.560	1,4	
<b>Cap. VII - Transferencias de capital</b>	<b>141.085</b>	<b>76,4</b>	
71 Á Administración xeral da C.A.	0	-	
73 A OO.AA., Ent. Públ. Instr. Cons. ou Ases. e Axencias Públ. Da C.A.	125.096	67,7	
74 A sociedades públicas e outros entes públicos da C.A.	686	0,4	
76 A corporacións locais	3.329	1,8	
77 A empresas privadas	4.481	2,4	
78 A familias e institucións sen fins de lucro	7.492	4,1	
<b>Total</b>	<b>184.770</b>	<b>100,0</b>	

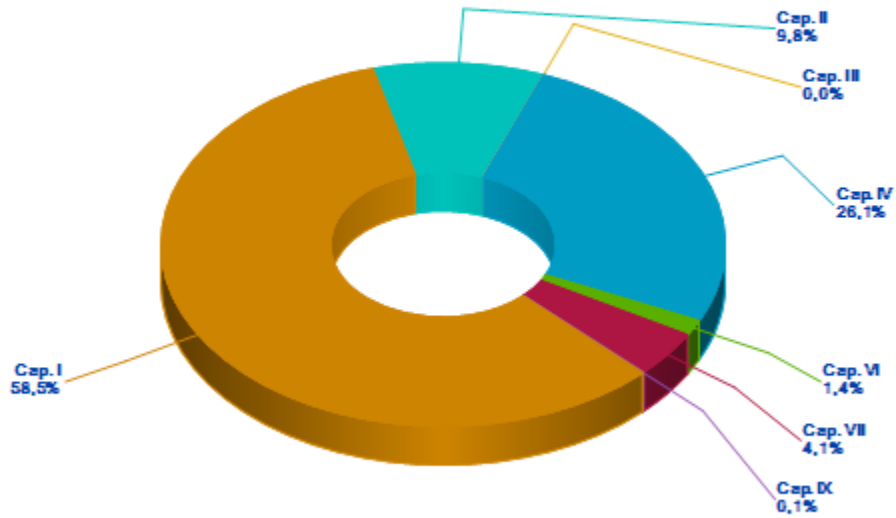
(Orzamento 2014 homoxeneizado) (Miles de Euros)

**SECCION 09. Consellería de Cultura, Educación e Ordenación Universitaria**

Distribución económica						
Capítulos	2014	2015	Variación 2015/2014		Valor Relativo	
			Importe	%	2014	2015
Cap. I - Gastos de persoal	1.249.187	1.256.432	7.245	0,6	58,2	58,5
Cap. II - Gastos en bens correntes e servizos	211.370	210.717	-653	-0,3	9,8	9,8
Cap. III - Gastos financeiros	0	72	72	-	-	-
Cap. IV - Transferencias correntes	559.787	561.310	1.524	0,3	26,1	26,1
<b>OPERACIÓNS CORRENTES</b>	<b>2.020.344</b>	<b>2.028.531</b>	<b>8.187</b>	<b>0,4</b>	<b>94,1</b>	<b>94,4</b>
Cap. VI - Investimentos reais	36.331	29.773	-6.558	-18,1	1,7	1,4
Cap. VII - Transferencias de capital	89.570	88.607	-964	-1,1	4,2	4,1
<b>OPERACIÓNS DE CAPITAL</b>	<b>125.901</b>	<b>118.379</b>	<b>-7.522</b>	<b>-6,0</b>	<b>5,9</b>	<b>5,5</b>
<b>TOTAL OPERACIÓNS NON FINANCEIRAS</b>	<b>2.146.245</b>	<b>2.146.911</b>	<b>665</b>	<b>-</b>	<b>99,9</b>	<b>99,9</b>
Cap. IX - Pasivos financeiros	1.652	1.580	-72	-4,4	0,1	0,1
<b>TOTAL OPERACIÓNS FINANCEIRAS</b>	<b>1.652</b>	<b>1.580</b>	<b>-72</b>	<b>-4,4</b>	<b>0,1</b>	<b>0,1</b>
<b>Total</b>	<b>2.147.897</b>	<b>2.148.490</b>	<b>593</b>	<b>-</b>	<b>100,0</b>	<b>100,0</b>

(Orzamento 2014 homoxeneizado) (Miles de Euros)

09 Consellería de Cultura, Educación e Ordenación Universitaria. Distribución do orzamento de gastos por capítulos



**SECCIÓN 09 Consellería de Cultura, Educación e Ordenación  
Universitaria**

**Distribución económica**

Capítulos	Valor Re- lativo	
	2015	2015
<b>OPERACIÓNS CORRENTES</b>		
<b>Cap. I - Gastos de persoal</b>	<b>1.256.432</b>	<b>58,5</b>
10 Altos cargos e delegados	421	-
11 Persoal eventual de gabinete	462	-
12 Funcionarios	1.102.653	51,3
13 Laborais	85.755	4,0
16 Cotas, prest. e gastos soc. a cargo empregador	67.141	3,1
<b>Cap. II - Gastos en bens correntes e servizos</b>	<b>210.717</b>	<b>9,8</b>
20 Alugamentos e canons	5	-
21 Reparacións, mantemento e conservación	403	-
22 Material, subministracións e outros	209.156	9,7
23 Indemnizacións por razóns do servizo	1.132	0,1
27 Publicacións	21	-
<b>Cap. III - Gastos financeiros</b>	<b>72</b>	<b>-</b>
30 Débeda pública e préstamos	72	-
<b>Cap. IV - Transferencias correntes</b>	<b>561.310</b>	<b>26,1</b>
40 Á Administración xeral e organismos públicos do Estado	1.586	0,1
43 A OO.AA., Ent. Públ. Instr. Cons. ou Ases. e Axencias Públ. Da C.A.	3.925	0,2
44 A sociedades públicas e outros entes públicos da C.A.	308.269	14,3
46 A corporacións locais	792	-
47 A empresas privadas	870	-
48 A familias e institucións sen fins de lucro	245.869	11,4
49 Ao exterior	0	-
<b>OPERACIÓNS DE CAPITAL</b>		
<b>Cap. VI - Investimentos reais</b>	<b>29.773</b>	<b>1,4</b>
60 Invest. novo en infraestruturas e bens destinados ao uso xeral	229	-
61 Invest. de reposición en infraestruturas e bens destinados ó uso xeral	1.589	0,1
62 Invest. novo asociado ao funcionamento operativo dos servizos	13.006	0,6
63 Invest. de reposición asociado ao funcionamento operativo dos servizos	5.357	0,2
64 Gastos en investimentos de carácter inmaterial	9.591	0,4
<b>Cap. VII - Transferencias de capital</b>	<b>88.607</b>	<b>4,1</b>
70 Á Administración xeral e organismos públicos do Estado	1.830	0,1
73 A OO.AA., Ent. Públ. Instr. Cons. ou Ases. e Axencias Públ. Da C.A.	6.461	0,3
74 A sociedades públicas e outros entes públicos da C.A.	65.657	3,1
76 A corporacións locais	2.284	0,1
77 A empresas privadas	285	-
78 A familias e institucións sen fins de lucro	11.817	0,5
79 Ao exterior	273	-
<b>OPERACIÓNS FINANCEIRAS</b>		
<b>Cap. IX - Pasivos financeiros</b>	<b>1.580</b>	<b>0,1</b>
95 Amortización de débeda pública e préstamos	1.580	0,1
<b>Total</b>	<b>2.148.490</b>	<b>100,0</b>

(Orzamento 2014 homoxeneizado) (Miles de Euros)

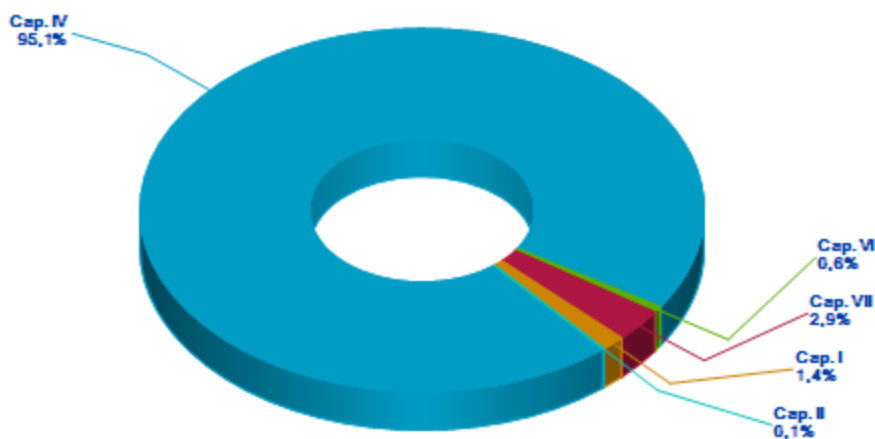
### SECCION 10. Consellería de Sanidade

#### Distribución económica

Capítulos	2014	2015	Variación 2015/2014		Valor Relativo	
			Importe	%	2014	2015
Cap. I - Gastos de persoal	43.491	43.246	-245	-0,6	1,4	1,4
Cap. II - Gastos en bens correntes e servizos	1.621	1.845	224	13,8	0,1	0,1
Cap. IV - Transferencias correntes	3.023.860	3.014.019	-9.841	-0,3	95,3	95,1
<b>OPERACIÓNS CORRENTES</b>	<b>3.068.972</b>	<b>3.059.110</b>	<b>-9.862</b>	<b>-0,3</b>	<b>96,7</b>	<b>96,5</b>
Cap. VI - Investimentos reais	18.293	17.609	-684	-3,7	0,6	0,6
Cap. VII - Transferencias de capital	87.140	93.308	6.167	7,1	2,7	2,9
<b>OPERACIÓNS DE CAPITAL</b>	<b>105.433</b>	<b>110.916</b>	<b>5.483</b>	<b>5,2</b>	<b>3,3</b>	<b>3,5</b>
<b>TOTAL OPERACIÓNS NON FINANCEIRAS</b>	<b>3.174.406</b>	<b>3.170.026</b>	<b>-4.379</b>	<b>-0,1</b>	<b>100,0</b>	<b>100,0</b>
<b>Total</b>	<b>3.174.406</b>	<b>3.170.026</b>	<b>-4.379</b>	<b>-0,1</b>	<b>100,0</b>	<b>100,0</b>

(Orzamento 2014 homoxeneizado) (Miles de Euros)

#### 10 Consellería de Sanidade. Distribución do orzamento de gastos por capítulos



## SECCIÓI 10 Consellería de Sanidade

Distribución económica		
Capítulos	2015	Valor Re-
		lativo 2015
<b>OPERACIÓNS CORRENTES</b>		
<b>Cap. I - Gastos de persoal</b>	<b>43.246</b>	<b>1,4</b>
10 Altos cargos e delegados	162	-
11 Persoal eventual de gabinete	229	-
12 Funcionarios	31.196	1,0
13 Laborais	3.559	0,1
15 Incentivos ao rendemento	151	-
16 Cotas, prest. e gastos soc. a cargo empregador	7.950	0,3
<b>Cap. II - Gastos en bens correntes e servizos</b>	<b>1.845</b>	<b>0,1</b>
20 Alugamentos e canons	7	-
21 Reparacións, mantemento e conservación	203	-
22 Material, subministracións e outros	1.512	-
23 Indemnizacións por razóns do servizo	122	-
<b>Cap. IV - Transferencias correntes</b>	<b>3.014.019</b>	<b>95,1</b>
43 A 00.AA., Ent. Públ. Instr. Cons. ou Ases. e Axencias Públ. Da C.A.	3.007.862	94,9
44 A sociedades públicas e outros entes públicos da C.A.	1.370	-
46 A corporacións locais	4.016	0,1
48 A familias e institucións sen fins de lucro	771	-
<b>OPERACIÓNS DE CAPITAL</b>		
<b>Cap. VI - Investimentos reais</b>	<b>17.609</b>	<b>0,6</b>
62 Invest. novo asociado ao funcionamento operativo dos servizos	12.514	0,4
64 Gastos en investimentos de carácter inmaterial	5.095	0,2
<b>Cap. VII - Transferencias de capital</b>	<b>93.308</b>	<b>2,9</b>
73 A 00.AA., Ent. Públ. Instr. Cons. ou Ases. e Axencias Públ. Da C.A.	93.308	2,9
<b>Total</b>	<b>3.170.026</b>	<b>100,0</b>

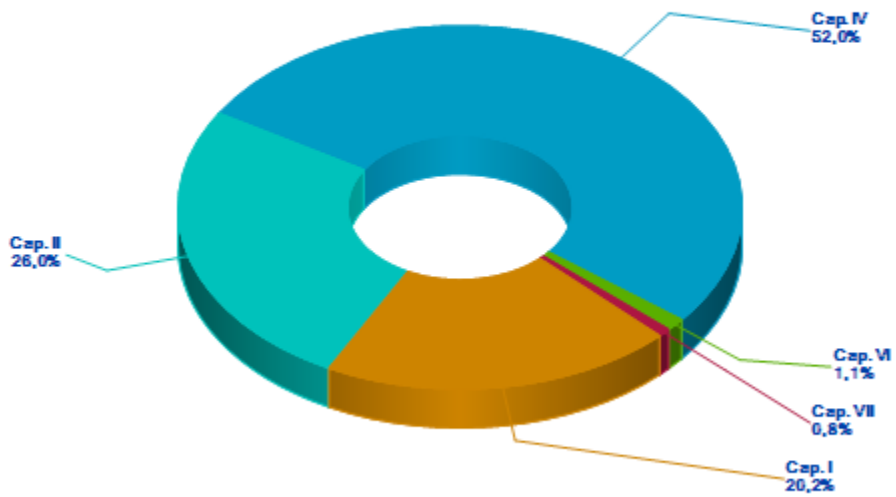
(Orzamento 2014 homoxeneizado) (Miles de Euros)

## SECCION 11. Consellería de Traballo e Benestar

Distribución económica						
Capítulos	2014	2015	Variación 2015/2014		Valor Relativo	
			Importe	%	2014	2015
Cap. I - Gastos de persoal	147.860	149.771	1.912	1,3	20,4	20,2
Cap. II - Gastos en bens correntes e servizos	188.190	192.655	4.465	2,4	25,9	26,0
Cap. IV - Transferencias correntes	371.410	385.276	13.866	3,7	51,2	52,0
<b>OPERACIÓNS CORRENTES</b>	<b>707.460</b>	<b>727.702</b>	<b>20.242</b>	<b>2,9</b>	<b>97,5</b>	<b>98,1</b>
Cap. VI - Investimentos reais	9.924	8.350	-1.575	-15,9	1,4	1,1
Cap. VII - Transferencias de capital	8.117	5.569	-2.548	-31,4	1,1	0,8
<b>OPERACIÓNS DE CAPITAL</b>	<b>18.041</b>	<b>13.919</b>	<b>-4.123</b>	<b>-22,9</b>	<b>2,5</b>	<b>1,9</b>
<b>TOTAL OPERACIÓNS NON FINANCEIRAS</b>	<b>725.501</b>	<b>741.621</b>	<b>16.119</b>	<b>2,2</b>	<b>100,0</b>	<b>100,0</b>
<b>Total</b>	<b>725.501</b>	<b>741.621</b>	<b>16.119</b>	<b>2,2</b>	<b>100,0</b>	<b>100,0</b>

(Orzamento 2014 homoxeneizado) (Miles de Euros)

11 Consellería de Traballo e Benestar. Distribución do orzamento de gastos por capítulos



## SECCIÓ 11 Consellería de Traballo e Benestar

Distribución económica		
Capítulos	2015	Valor Re-
		lativo 2015
<b>OPERACIÓNS CORRENTES</b>		
<b>Cap. I - Gastos de persoal</b>	<b>149.771</b>	<b>20,2</b>
10 Altos cargos e delegados	370	-
11 Persoal eventual de gabinete	376	0,1
12 Funcionarios	38.318	5,2
13 Laborais	77.517	10,5
16 Cotas, prest. e gastos soc. a cargo empregador	33.190	4,5
<b>Cap. II - Gastos en bens correntes e servizos</b>	<b>192.655</b>	<b>26,0</b>
20 Alugamentos e canons	71	-
21 Reparacións, mantemento e conservación	2.708	0,4
22 Material, subministracións e outros	189.580	25,6
23 Indemnizacións por razóns do servizo	249	-
27 Publicacións	47	-
<b>Cap. IV - Transferencias correntes</b>	<b>385.276</b>	<b>52,0</b>
43 A 00.AA., Ent. Públ. Instr. Cons. ou Ases. e Axencias Públ. Da C.A.	17.005	2,3
44 A sociedades públicas e outros entes públicos da C.A.	41.296	5,6
46 A corporacións locais	95.637	12,9
47 A empresas privadas	52.220	7,0
48 A familias e institucións sen fins de lucro	179.118	24,2
<b>OPERACIÓNS DE CAPITAL</b>		
<b>Cap. VI - Investimentos reais</b>	<b>8.350</b>	<b>1,1</b>
62 Invest. novo asociado ao funcionamento operativo dos servizos	1.858	0,3
63 Invest. de reposición asociado ao funcionamento operativo dos servizos	3.018	0,4
64 Gastos en investimentos de carácter inmaterial	3.473	0,5
<b>Cap. VII - Transferencias de capital</b>	<b>5.569</b>	<b>0,8</b>
73 A 00.AA., Ent. Públ. Instr. Cons. ou Ases. e Axencias Públ. Da C.A.	670	0,1
74 A sociedades públicas e outros entes públicos da C.A.	2.763	0,4
76 A corporacións locais	2.079	0,3
77 A empresas privadas	41	-
78 A familias e institucións sen fins de lucro	16	-
<b>Total</b>	<b>741.621</b>	<b>100,0</b>

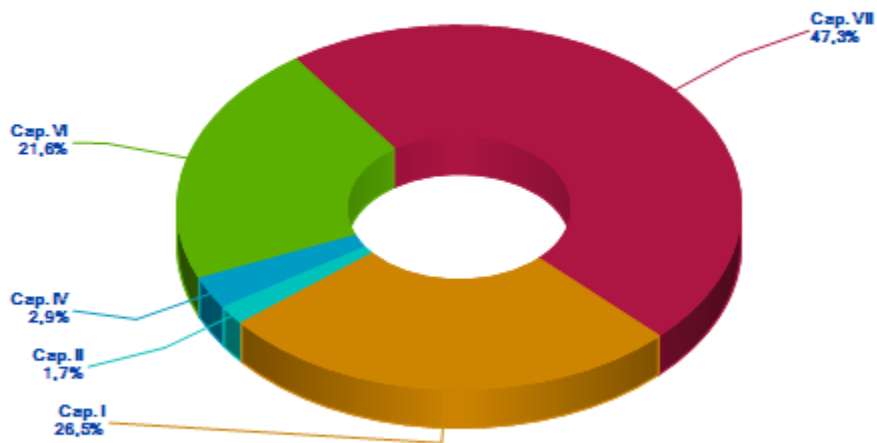
(Orzamento 2014 homoxeneizado) (Miles de Euros)

## SECCION 12. Consellería do Medio Rural e do Mar

Distribución económica						
Capítulos	2014	2015	Variación 2015/2014		Valor Relativo	
			Importe	%	2014	2015
Cap. I - Gastos de persoal	150.850	150.701	-149	-0,1	25,9	26,5
Cap. II - Gastos en bens correntes e servizos	9.580	9.531	-49	-0,5	1,6	1,7
Cap. IV - Transferencias correntes	16.718	16.431	-286	-1,7	2,9	2,9
<b>OPERACIÓNS CORRENTES</b>	<b>177.148</b>	<b>176.664</b>	<b>-484</b>	<b>-0,3</b>	<b>30,4</b>	<b>31,1</b>
Cap. VI - Investimentos reais	108.854	122.712	13.858	12,7	18,7	21,6
Cap. VII - Transferencias de capital	295.911	269.063	-26.848	-9,1	50,9	47,3
<b>OPERACIÓNS DE CAPITAL</b>	<b>404.765</b>	<b>391.776</b>	<b>-12.990</b>	<b>-3,2</b>	<b>69,6</b>	<b>68,9</b>
<b>TOTAL OPERACIÓNS NON FINANCEIRAS</b>	<b>581.913</b>	<b>568.439</b>	<b>-13.474</b>	<b>-2,3</b>	<b>100,0</b>	<b>100,0</b>
<b>Total</b>	<b>581.913</b>	<b>568.439</b>	<b>-13.474</b>	<b>-2,3</b>	<b>100,0</b>	<b>100,0</b>

(Orzamento 2014 homoxeneizado) (Miles de Euros)

12 Consellería do Medio Rural e do Mar. Distribución do orzamento de gastos por capítulos



## SECCIÓI 12 Consellería do Medio Rural e do Mar

### Distribución económica

Capítulos	Valor Re- lativo	
	2015	2015
<b>OPERACIÓIS CORRENTES</b>		
<b>Cap. I - Gastos de persoal</b>	<b>150.701</b>	<b>26,5</b>
10 Altos cargos e delegados	370	0,1
11 Persoal eventual de gabinete	392	0,1
12 Funcionarios	69.948	12,3
13 Laborais	48.247	8,5
15 Incentivos ao rendemento	984	0,2
16 Cotas, prest. e gastos soc. a cargo empregador	30.761	5,4
<b>Cap. II - Gastos en bens correntes e servizos</b>	<b>9.531</b>	<b>1,7</b>
20 Alugamentos e canons	102	-
21 Reparacións, mantemento e conservación	979	0,2
22 Material, subministracións e outros	8.197	1,4
23 Indemnizacións por razóns do servizo	254	-
<b>Cap. IV - Transferencias correntes</b>	<b>16.431</b>	<b>2,9</b>
43 A OO.AA., Ent. Públ. Instr. Cons. ou Ases. e Axencias Públ. Da C.A.	12.321	2,2
44 A sociedades públicas e outros entes públicos da C.A.	852	0,1
47 A empresas privadas	2.100	0,4
48 A familias e institucións sen fins de lucro	1.158	0,2
<b>OPERACIÓIS DE CAPITAL</b>		
<b>Cap. VI - Investimentos reais</b>	<b>122.712</b>	<b>21,6</b>
60 Invest. novo en infraestrutura e bens destinados ao uso xeral	69.883	12,3
61 Invest. de reposición en infraestrutura e bens destinados ó uso xeral	300	0,1
62 Invest. novo asociado ao funcionamento operativo dos servizos	19.510	3,4
63 Invest. de reposición asociado ao funcionamento operativo dos servizos	449	0,1
64 Gastos en investimentos de carácter inmaterial	32.571	5,7
<b>Cap. VII - Transferencias de capital</b>	<b>269.063</b>	<b>47,3</b>
73 A OO.AA., Ent. Públ. Instr. Cons. ou Ases. e Axencias Públ. Da C.A.	108.072	19,0
74 A sociedades públicas e outros entes públicos da C.A.	4.267	0,8
76 A corporacións locais	16.807	3,0
77 A empresas privadas	133.152	23,4
78 A familias e institucións sen fins de lucro	6.765	1,2
<b>Total</b>	<b>568.439</b>	<b>100,0</b>

(Orzamento 2014 homoxeneizado) (Miles de Euros)


## SECCION 20. Consello Consultivo de Galicia

### Distribución económica

Capítulos	2014	2015	Variación 2015/2014		Valor Relativo	
			Importe	%	2014	2015
Cap. I - Gastos de persoal	1.575	1.625	50	3,2	79,1	79,6
Cap. II - Gastos en bens correntes e servizos	315	315	0	-	15,8	15,4
<b>OPERACIÓIS CORRENTES</b>	<b>1.889</b>	<b>1.939</b>	<b>50</b>	<b>2,6</b>	<b>94,9</b>	<b>95,1</b>
Cap. VI - Investimentos reais	101	101	0	-	5,1	4,9
<b>OPERACIÓIS DE CAPITAL</b>	<b>101</b>	<b>101</b>	<b>0</b>	<b>-</b>	<b>5,1</b>	<b>4,9</b>
<b>TOTAL OPERACIÓIS NON FINANCEIRAS</b>	<b>1.990</b>	<b>2.040</b>	<b>50</b>	<b>2,5</b>	<b>100,0</b>	<b>100,0</b>
<b>Total</b>	<b>1.990</b>	<b>2.040</b>	<b>50</b>	<b>2,5</b>	<b>100,0</b>	<b>100,0</b>

(Orzamento 2014 homoxeneizado) (Miles de Euros)

20 Consello Consultivo de Galicia. Distribución do orzamento de gastos por capítulos



SECCIÓN 20 Consello Consultivo de Galicia

Distribución económica

Capítulos	Valor Re- lativo	
	2015	2015
<b>OPERACIÓNS CORRENTES</b>		
<b>Cap. I - Gastos de persoal</b>	<b>1.625</b>	<b>79,6</b>
10 Altos cargos e delegados	533	26,1
12 Funcionarios	790	38,7
13 Laborais	28	1,4
15 Incentivos ao rendemento	76	3,7
16 Cotas, prest. e gastos soc. a cargo empregador	197	9,7
<b>Cap. II - Gastos en bens correntes e servizos</b>	<b>315</b>	<b>15,4</b>
21 Reparacións, mantemento e conservación	42	2,1
22 Material, subministracións e outros	247	12,1
23 Indemnizacións por razóns do servizo	26	1,3
<b>OPERACIÓNS DE CAPITAL</b>		
<b>Cap. VI - Investimentos reais</b>	<b>101</b>	<b>4,9</b>
62 Invest. novo asociado ao funcionamento operativo dos servizos	101	4,9
<b>Total</b>	<b>2.040</b>	<b>100,0</b>


(Orzamento 2014 homoxeneizado) (Miles de Euros)

### SECCION 21. Transferencias a corporacións locais

Distribución económica						
Capítulos	2014	2015	Variación 2015/2014		Valor Relativo	
			Importe	%	2014	2015
Cap. IV - Transferencias correntes	112.973	112.973	0	-	100,0	100,0
<b>OPERACIÓNS CORRENTES</b>	<b>112.973</b>	<b>112.973</b>	<b>0</b>	<b>-</b>	<b>100,0</b>	<b>100,0</b>
<b>TOTAL OPERACIÓNS NON FINANCEIRAS</b>	<b>112.973</b>	<b>112.973</b>	<b>0</b>	<b>-</b>	<b>100,0</b>	<b>100,0</b>
<b>Total</b>	<b>112.973</b>	<b>112.973</b>	<b>0</b>	<b>-</b>	<b>100,0</b>	<b>100,0</b>

(Orzamento 2014 homoxeneizado) (Miles de Euros)

### 21 Transferencias a corporacións locais. Distribución do orzamento de gastos por capítulos



### SECCIÓN 21 Transferencias a corporacións locais

Distribución económica			
Capítulos	2015	Valor Relativo	
		2015	2015
<b>OPERACIÓNS CORRENTES</b>			
Cap. IV - Transferencias correntes	112.973	100,0	
46 A corporacións locais	112.973	100,0	
<b>Total</b>	<b>112.973</b>	<b>100,0</b>	

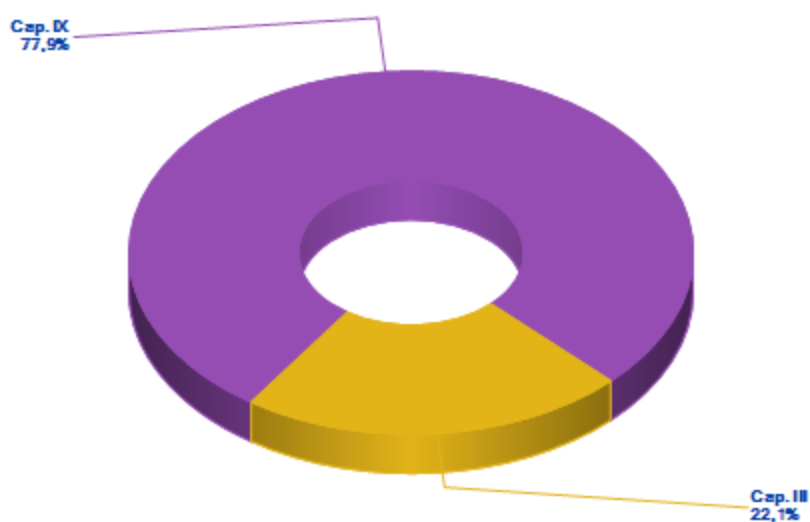
(Orzamento 2014 homoxeneizado) (Miles de Euros)

**SECCION 22. Débeda pública da Comunidade Autónoma**

Distribución económica						
Capítulos	2014	2015	Variación 2015/2014		Valor Relativo	
			Importe	%	2014	2015
Cap. III - Gastos financeiros	350.413	334.659	-15.754	-4,5	16,9	22,1
<b>OPERACIÓNS CORRENTES</b>	<b>350.413</b>	<b>334.659</b>	<b>-15.754</b>	<b>-4,5</b>	<b>16,9</b>	<b>22,1</b>
<b>TOTAL OPERACIÓNS NON FINANCEIRAS</b>	<b>350.413</b>	<b>334.659</b>	<b>-15.754</b>	<b>-4,5</b>	<b>16,9</b>	<b>22,1</b>
Cap. IX - Pasivos financeiros	1.720.702	1.180.441	-540.261	-31,4	83,1	77,9
<b>TOTAL OPERACIÓNS FINANCEIRAS</b>	<b>1.720.702</b>	<b>1.180.441</b>	<b>-540.261</b>	<b>-31,4</b>	<b>83,1</b>	<b>77,9</b>
<b>Total</b>	<b>2.071.115</b>	<b>1.515.101</b>	<b>-556.015</b>	<b>-26,8</b>	<b>100,0</b>	<b>100,0</b>

(Orzamento 2014 homoxeneizado) (Miles de Euros)

**22 Débeda pública da Comunidade Autónoma. Distribución do orzamento de gastos por capítulos**



**SECCIÓN 22 Débeda pública da Comunidade Autónoma**

Distribución económica			
Capítulos	2015	Valor Relativo	
		2015	2015
<b>OPERACIÓNS CORRENTES</b>			
<b>Cap. III - Gastos financeiros</b>	<b>334.659</b>	<b>22,1</b>	
30 Débeda pública e préstamos	328.529	21,7	
31 Gastos emis, form, mod, e cancel. de déb. públ. e prést.	6.130	0,4	
<b>OPERACIÓNS FINANCEIRAS</b>			
<b>Cap. IX - Pasivos financeiros</b>	<b>1.180.441</b>	<b>77,9</b>	
95 Amortización de débeda pública e préstamos	1.180.441	77,9	
<b>Total</b>	<b>1.515.101</b>	<b>100,0</b>	

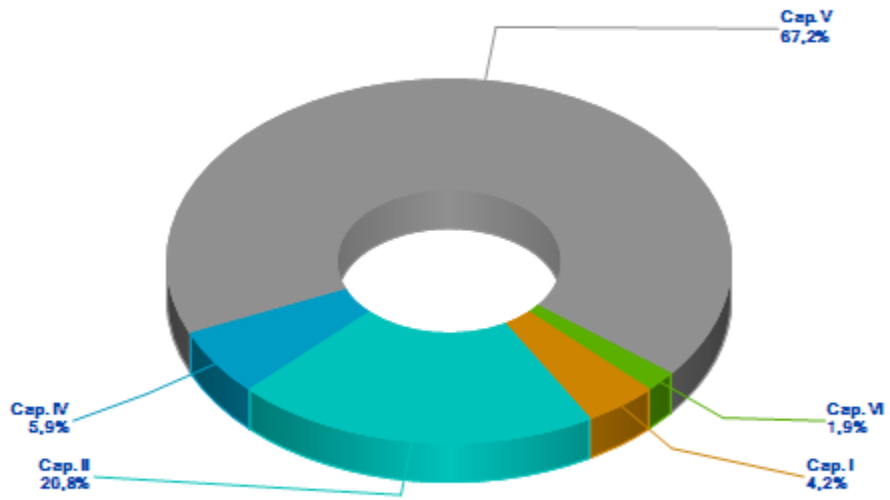
(Orzamento 2014 homoxeneizado) (Miles de Euros)

**SECCION 23. Gastos de diversas consellarías**

Distribución económica						
Capítulos	2014	2015	Variación 2015/2014		Valor Relativo	
			Importe	%	2014	2015
Cap. I - Gastos de persoal	3.286	3.286	0	-	4,8	4,2
Cap. II - Gastos en bens correntes e servizos	17.540	16.203	-1.338	-7,6	25,4	20,8
Cap. IV - Transferencias correntes	4.439	4.638	199	4,5	6,4	5,9
<b>OPERACIÓNS CORRENTES</b>	<b>25.266</b>	<b>24.127</b>	<b>-1.139</b>	<b>-4,5</b>	<b>36,6</b>	<b>30,9</b>
Cap. V - Fondo de continxencia	32.181	52.420	20.239	62,9	46,6	67,2
Cap. VI - Inversións reais	11.554	1.452	-10.103	-87,4	16,7	1,9
<b>OPERACIÓNS DE CAPITAL</b>	<b>11.554</b>	<b>1.452</b>	<b>-10.103</b>	<b>-87,4</b>	<b>16,7</b>	<b>1,9</b>
<b>TOTAL OPERACIÓNS NON FINANCEIRAS</b>	<b>69.001</b>	<b>77.999</b>	<b>8.997</b>	<b>13,0</b>	<b>100,0</b>	<b>100,0</b>
<b>Total</b>	<b>69.001</b>	<b>77.999</b>	<b>8.997</b>	<b>13,0</b>	<b>100,0</b>	<b>100,0</b>

(Orzamento 2014 homoxeneizado) (Miles de Euros)


23 Gastos de diversas consellarías. Distribución do orzamento de gastos por capítulos



## SECCIÓN 23 Gastos de diversas consellarías

Distribución económica		
Capítulos	Valor Re- lativo	
	2015	2015
<b>OPERACIÓNS CORRENTES</b>		
<b>Cap. I - Gastos de persoal</b>	<b>3.286</b>	<b>4,2</b>
16 Cotas, prest. e gastos soc. a cargo empregador	3.286	4,2
<b>Cap. II - Gastos en bens correntes e servizos</b>	<b>16.203</b>	<b>20,8</b>
20 Alugamentos e canons	5.590	7,2
21 Reparacións, mantemento e conservación	91	0,1
22 Material, subministracións e outros	10.522	13,5
<b>Cap. IV - Transferencias correntes</b>	<b>4.638</b>	<b>5,9</b>
46 A corporacións locais	4.488	5,8
48 A familias e institucións sen fins de lucro	150	0,2
.		
<b>Cap. V - Fondo de continxencia</b>	<b>52.420</b>	<b>67,2</b>
50 Fondo de continxencia	52.420	67,2
<b>OPERACIÓNS DE CAPITAL</b>		
<b>Cap. VI - Investimentos reais</b>	<b>1.452</b>	<b>1,9</b>
60 Invest. novo en infraestrutura e bens destinados ao uso xeral	10	-
62 Invest. novo asociado ao funcionamento operativo dos servizos	0	-
63 Invest. de reposición asociado ao funcionamento operativo dos servizos	984	1,3
65 Infraestrutura básica de apoio ós sectores productivos	458	0,6
<b>Total</b>	<b>77.999</b>	<b>100,0</b>

(Orzamento 2014 homoxeneizado) (Miles de Euros)



**OS ORZAMENTOS DOS ORGANISMOS  
AUTÓNOMOS E DAS ENTIDADES  
PÚBLICAS INSTRUMENTAIS DE  
CONSULTA OU ASESORAMENTO**



### **III. OS ORZAMENTOS DOS ORGANISMOS AUTÓNOMOS E DAS ENTIDADES PÚBLICAS INSTRUMENTAIS DE CONSULTA OU ASESORAMENTO**

A Lei 16/2010, do 17 de decembro, de organización e funcionamento da Administración Xeral e do Sector Público Autonómico de Galicia define aos organismos autónomos no seu artigo 68 como entidades públicas instrumentais cuxa organización e funcionamento regúlanse polo dereito administrativo, e que se someten ao dereito privado só naqueles casos nos que corresponda de acordo coa normativa xeral ou sectorial aplicable.

Estas entidades instrumentais, de acordo coa súa normativa específica, poden exercer actividades de intervención, fomento, xestión de servizos públicos ou apoio á función administrativa en réxime de descentralización funcional.

Ademais, a disposición adicional sexta da Lei 16/2010, do 17 de decembro, establece que os orzamentos das entidades públicas instrumentais de consulta ou asesoramento terán a consideración de organismos autónomos para efectos orzamentarios.

Forman parte dos orzamentos para o ano 2015 nove organismos autónomos tras a autorización, pola Lei 14/2013, do 26 de decembro, de racionalización do sector público autonómico, de creación do Instituto Galego de Consumo e da Competencia, que asume os medios persoais e materiais e as competencias do Instituto Galego de Consumo e do Consello Galego da Competencia, estrutura que xa se mostra nos cadros numéricos respecto ao ano 2014 que se mostra a continuación. O novo organismo queda adscrito á consellería competente en materia de consumo.

Ademais, inclúense coa consideración de organismos autónomos a efectos orzamentarios ao Consello Económico e Social e ao Consello Galego de Relacións Laborais.

### III.1. ORGANISMOS AUTÓNOMOS

#### Orzamento dos Organismos Autónomos

	Ingresos									Total
	Cap. I	Cap. II	Cap. III	Cap. IV	Cap. V	Cap. VI	Cap. VII	Cap. VIII	Cap. IX	
Escola Galega de Administración Pública	0	0	100	2.973	1	0	135	0	0	3.208
Instituto Galego de Estadística	0	0	2	2.931	1	0	910	0	0	3.844
Servizo Galego de Saúde	0	0	73.698	3.138.411	350	0	128.308	650	0	3.341.416
Academia Galega de Seguridade Pública	0	0	55	2.251	23	0	28	0	0	2.357
Instituto Galego do Consumo e da Competencia	0	0	534	4.785	3	0	594	0	0	5.916
Instituto Galego de Seguridade e Saúde Laboral	0	0	0	5.428	2	0	663	0	0	6.093
Instituto de Estudos do Territorio	0	0	2	1.985	1	0	508	0	0	2.495
Instituto Galego da Vivenda e Solo	0	0	772	16.406	3.957	10.043	53.829	5	0	85.012
Fondo Galego de Garantía Agraria	0	0	0	4.726	10	0	69.297	0	0	74.032
<b>Total</b>	<b>0</b>	<b>0</b>	<b>75.163</b>	<b>3.179.896</b>	<b>4.348</b>	<b>10.043</b>	<b>254.271</b>	<b>655</b>	<b>0</b>	<b>3.524.375</b>

(Miles de Euros)

#### Financiamento

	Orixe dos Fondos							
	Recursos Propios		Da Comunidade Autónoma		Outras		Total	
	Importe	%	Importe	%	Importe	%	Importe	%
Escola Galega de Administración Pública	101	3,15	3.107	96,85	0	0,00	3.208	0,09
Instituto Galego de Estadística	3	0,07	3.842	99,93	0	0,00	3.844	0,11
Servizo Galego de Saúde	74.698	2,24	3.101.170	92,81	165.548	4,95	3.341.416	94,81
Academia Galega de Seguridade Pública	78	3,30	2.279	96,70	0	0,00	2.357	0,07
Instituto Galego do Consumo e da Competencia	537	9,07	5.379	90,93	0	0,00	5.916	0,17
Instituto Galego de Seguridade e Saúde Laboral	2	0,03	6.091	99,97	0	0,00	6.093	0,17
Instituto de Estudos do Territorio	3	0,11	2.493	99,89	0	0,00	2.495	0,07
Instituto Galego da Vivenda e Solo	14.777	17,38	70.235	82,62	0	0,00	85.012	2,41
Fondo Galego de Garantía Agraria	10	0,01	74.022	99,99	0	0,00	74.032	2,10
<b>Total</b>	<b>90.209</b>	<b>2,56</b>	<b>3.268.619</b>	<b>92,74</b>	<b>165.548</b>	<b>4,70</b>	<b>3.524.375</b>	<b>100,00</b>

(Miles de Euros)

Os créditos autorizados aos organismos autónomos ascenden a 3.524,4 millóns de euros.

O 94,8% dos créditos totais dos organismos autónomos corresponde ao Servizo Galego de Saúde, que incrementa o seu orzamento nun 0,5% respecto ao do exercicio 2014. Tamén se

incrementan as disponibilidades para a Escola Galega de Administración Pública, polo pequeno aumento nas transferencias que recibe para Formación Continua segundo o IV Acordo e para a Formación de entidades locais, do Instituto Nacional de Administración Pública. O Instituto Galego de Vivenda e Solo tamén aumenta, en 8,5 millóns de euros, xa que a caída dos seus ingresos propios vese compensada polas transferencias que recibe da Administración xeral para Plans de Vivenda procedentes do Estado.

Os restantes organismos autónomos ven diminuídos os seus orzamentos.

### Orzamento Organismos Autónomos

	Gastos								Total
	I	II	III	IV	V	VI	VII	VIII	
Escola Galega de Administración Pública	991	1.598		485		135			3.208
Instituto Galego de Estatística	2.614	320				910			3.844
Servizo Galego de Saúde	1.465.845	864.803		808.992	72.819	125.719	2.589	650	3.341.416
Academia Galega de Seguridade Pública	671	1.658				28			2.357
Instituto Galego do Consumo e da Competencia	4.492	642		188		582	12		5.916
Instituto Galego de Seguridade e Saúde Laboral	4.834	596				663			6.093
Instituto de Estudos do Territorio	1.871	79		38		508			2.495
Instituto Galego da Vivenda e Solo	8.528	3.387	600	8.620		19.471	12.938	31.468	85.012
Fondo Galego de Garantía Agraria	4.216	511		8		1.174	68.122		74.032
<b>Total</b>	<b>1.494.062</b>	<b>873.595</b>	<b>600</b>	<b>818.331</b>	<b>72.819</b>	<b>149.189</b>	<b>83.662</b>	<b>32.118</b>	<b>3.524.375</b>

(Miles de Euros)

O financiamento de todos eles gravita na súa maior parte sobre as transferencias que reciben desde os orzamentos da Administración Xeral.

Compre salientar os ingresos propios que recibe o Instituto Galego da Vivenda e Solo. Destacan, no capítulo V de ingresos, con 3,1 millóns de euros, as rendas de bens inmobles e, por outra parte, dentro dos ingresos por alleamentos, os de vivendas, con 8,6 millóns de euros. Aínda así, os ingresos propios do instituto reducíronse nun 18,5% respecto aos previstos no orzamento do ano 2014.

O Servizo Galego de Saúde tamén conta cunha importante contía de recursos, ademais dos que recibe como transferencia da Consellería de Sanidade. No capítulo III recóllese unha previsión de ingresos de 73,7 millóns incluíndose dentro deles os procedentes de diferentes concesións administrativas de servizos complementarios aos de saúde (aparcadoiros, vending e cafetería) que segundo estipula o convenio firmado, deben recibirse en 2015. Destaca tamén o importe presupostado no capítulo 7 procedente da transferencia a recoñecer de fondos Feder

neste exercicio 2015 segundo os Convenios co Ministerio de Ciencia e Innovación para a execución do proxecto Hospital 2050 e do proxecto InnovaSaúde, segundo os cales a aportación trátase como un anticipo reembolsable que se cancela no momento da recepción dos fondos Feder co traspaso ao concepto correspondente do artigo 'Transferencias de capital do exterior'.

Respecto do resto de organismos autónomos, a maior parte da súa actividade canalízase a través de operacións correntes, como corresponde á natureza dos servizos que prestan coa excepción do Fondo Galego de Garantía Agraria e do Instituto de Vivenda e Solo, con importantes montantes de créditos destinados a axudas de capital e investimentos.

Os orçamentos de ingresos e gastos de cada un destes organismos autónomos así como unha referencia a súa finalidade e lei constitutiva, figuran a continuación.

## ESCOLA GALEGA DE ADMINISTRACIÓN PÚBLICA

A EGAP foi creada pola Lei 4/1987, do 27 de maio. Ten encomendadas actividades de selección e formación do persoal ao servizo da administración pública galega, así como o estudo e a difusión das ciencias da administración. Figura adscrita á Vicepresidencia e Consellería de Presidencia, Administracións Públicas e Xustiza.

De acordo co artigo 3 da referida lei segundo a redacción dada pola Lei 10/1989, do 10 de xullo, son competencias da EGAP:

1. Colaborar na realización das probas selectivas para o acceso á condición de funcionario ao servizo da administración desta comunidade autónoma convocadas de conformidade o disposto na Lei de función pública de Galicia, e doutras administracións públicas que previo convenio llo encomenden, con excepción do persoal docente e sanitario.
2. Organizar e impartir cursos selectivos de formación e cursos complementarios de formación, de carácter non selectivo, correspondentes ás probas selectivas, con excepción do persoal docente e sanitario.
3. Organizar e impartir cursos, seminarios e outras actividades de formación e perfeccionamento do persoal ao que se alude no apartado 1).
4. Realizar as probas e impartir os cursos que se establezan para a promoción interna dos funcionarios.
5. Realizar as probas e impartir os cursos selectivos descentralizados para o acceso á condición de funcionarios locais con "habilitación de carácter estatal".
6. Realizar as probas selectivas e os cursos selectivos descentralizados para o acceso á condición de funcionarios dos entes locais de Galicia "sen habilitación estatal", de acordo cos convenios que se subscriban coas distintas entidades locais.

7. A investigación, a documentación, o estudo e a realización de traballos de divulgación no eido da Administración pública, promovendo a súa máxima difusión.
8. O establecemento de convenios e a celebración de intercambios con organismos semellantes das administracións públicas, a nivel estatal e internacional.

A difusión e normalización do idioma galego na Administración pública, a capacitación lingüística do persoal e a participación na fixación da linguaxe técnica, administrativa e xurídica galega.

### Orzamento de ingresos. Escola Galega de Administración Pública

Distribución económica						
Capítulos	2014	2015	Variación 2015/2014		Valor Relativo	
			Importe	%	2014	2015
III Taxas, prezos e outros ingresos	147	100	-47	-32,1	4,6	3,1
IV Transferencias correntes	2.915	2.973	58	2,0	91,2	92,7
V Ingresos patrimoniais	1	1	0	-	-	-
<b>OPERACIÓNS CORRENTES</b>	<b>3.063</b>	<b>3.074</b>	<b>11</b>	<b>0,4</b>	<b>95,8</b>	<b>95,8</b>
VII Transferencias de capital	135	135	0	-	4,2	4,2
<b>OPERACIÓNS DE CAPITAL</b>	<b>135</b>	<b>135</b>	<b>0</b>	<b>-</b>	<b>4,2</b>	<b>4,2</b>
<b>TOTAL OPERACIÓNS NON FINANCEIRAS</b>	<b>3.197</b>	<b>3.208</b>	<b>11</b>	<b>0,3</b>	<b>100,0</b>	<b>100,0</b>
<b>Total</b>	<b>3.197</b>	<b>3.208</b>	<b>11</b>	<b>0,3</b>	<b>100,0</b>	<b>100,0</b>

(Orzamento 2014 homoxeneizado) (Miles de Euros)

### Orzamento de gastos. Escola Galega de Administración Pública

Distribución económica						
Capítulos	2014	2015	Variación 2015/2014		Valor Relativo	
			Importe	%	2014	2015
I Gastos de persoal	991	991	0	-	31,0	30,9
II Gastos en bens correntes e servizos	1.628	1.598	-30	-1,9	50,9	49,8
IV Transferencias correntes	443	485	41	9,3	13,9	15,1
<b>OPERACIÓNS CORRENTES</b>	<b>3.063</b>	<b>3.074</b>	<b>11</b>	<b>0,4</b>	<b>95,8</b>	<b>95,8</b>
VI Investimentos reais	135	135	0	-	4,2	4,2
<b>OPERACIÓNS DE CAPITAL</b>	<b>135</b>	<b>135</b>	<b>0</b>	<b>-</b>	<b>4,2</b>	<b>4,2</b>
<b>TOTAL OPERACIÓNS NON FINANCEIRAS</b>	<b>3.197</b>	<b>3.208</b>	<b>11</b>	<b>0,3</b>	<b>100,0</b>	<b>100,0</b>
<b>Total</b>	<b>3.197</b>	<b>3.208</b>	<b>11</b>	<b>0,3</b>	<b>100,0</b>	<b>100,0</b>

(Orzamento 2014 homoxeneizado) (Miles de Euros)

## ACADEMIA GALEGA DE SEGURIDADE PÚBLICA

Creada pola Lei 1/2007, do 15 de xaneiro, figura adscrita á Vicepresidencia e Consellería de Presidencia, Administracións Públicas e Xustiza. Figuran entre os seus fins:

1. O enriquecemento do capital humano dos servizos de seguridade pública mediante a súa capacitación a través da formación, a innovación e a excelencia.
2. O compromiso de xerar e transferir as bases de coñecemento para a mellora das políticas en materia de seguridade pública.
3. O impulso da calidade nos servizos de seguridade pública para unha mellor atención ao cidadán e maior satisfacción do seus xestores.

As súas funcións formativas establécense no Decreto 24/2010, do 25 de febreiro, polo que se aproba a súa estrutura orgánica.

#### Orzamento de ingresos. Academia Galega de Seguridade Pública

		Distribución económica					
				Variación 2015/2014		Valor Relativo	
Capítulos		2014	2015	Importe	%	2014	2015
III	Taxas, prezos e outros ingresos	50	55	5	9,8	2,1	2,3
IV	Transferencias correntes	2.264	2.251	-12	-0,5	95,7	95,5
V	Ingresos patrimoniais	23	23	0	0,7	1,0	1,0
<b>OPERACIÓNS CORRENTES</b>		<b>2.337</b>	<b>2.329</b>	<b>-7</b>	<b>-0,3</b>	<b>98,8</b>	<b>98,8</b>
VII	Transferencias de capital	28	28	0	-	1,2	1,2
<b>OPERACIÓNS DE CAPITAL</b>		<b>28</b>	<b>28</b>	<b>0</b>	<b>-</b>	<b>1,2</b>	<b>1,2</b>
<b>TOTAL OPERACIÓNS NON FINANCEIRAS</b>		<b>2.365</b>	<b>2.357</b>	<b>-7</b>	<b>-0,3</b>	<b>100,0</b>	<b>100,0</b>
<b>Total</b>		<b>2.365</b>	<b>2.357</b>	<b>-7</b>	<b>-0,3</b>	<b>100,0</b>	<b>100,0</b>

(Orzamento 2014 homoxeneizado) (Miles de Euros)

#### Orzamento de gastos. Academia Galega de Seguridade Pública

		Distribución económica					
				Variación 2015/2014		Valor Relativo	
Capítulos		2014	2015	Importe	%	2014	2015
I	Gastos de persoal	671	671	0	-	28,4	28,5
II	Gastos en bens correntes e servizos	1.665	1.658	-7	-0,4	70,4	70,3
<b>OPERACIÓNS CORRENTES</b>		<b>2.337</b>	<b>2.329</b>	<b>-7</b>	<b>-0,3</b>	<b>98,8</b>	<b>98,8</b>
VI	Investimentos reais	28	28	0	-	1,2	1,2
<b>OPERACIÓNS DE CAPITAL</b>		<b>28</b>	<b>28</b>	<b>0</b>	<b>-</b>	<b>1,2</b>	<b>1,2</b>
<b>TOTAL OPERACIÓNS NON FINANCEIRAS</b>		<b>2.365</b>	<b>2.357</b>	<b>-7</b>	<b>-0,3</b>	<b>100,0</b>	<b>100,0</b>
<b>Total</b>		<b>2.365</b>	<b>2.357</b>	<b>-7</b>	<b>-0,3</b>	<b>100,0</b>	<b>100,0</b>

(Orzamento 2014 homoxeneizado) (Miles de Euros)

## INSTITUTO DE ESTUDOS DO TERRITORIO

A Lei 6/2007, do 11 de maio, de medidas urxentes en materia de ordenación do territorio e do litoral de Galicia, no seu artigo 9, crea e regula o Instituto de Estudos do Territorio como organismo autónomo de carácter administrativo, adscrito á consellería competente en materia de urbanismo e ordenación do territorio.

A materialización de dito mandato legal supuxo a conversión da Dirección de Sostibilidade e Paisaxe nun organismo autónomo, o cal asumirá as competencias e funcións atribuídas á dirección xeral así como as funcións establecidas no artigo 10 da citada Lei, subrogándose o novo ente nos dereitos e obrigas desta, dende a súa posta en funcionamento.

A disposición derradeira cuarta da Lei 15/2010, do 28 de decembro, de medidas fiscais e administrativas, modificou o artigo 10 da Lei 6/2007, do 11 de maio, engadindo entre as funcións do Instituto de Estudos do Territorio a da recompilación e o tratamento da información do territorio galego, así como a produción cartográfica para as diferentes consellerías e organismos públicos da Comunidade Autónoma de Galicia, especialmente en materia agraria e de desenvolvemento rural, función en estreita vinculación coas funcións asignadas á Comisión de Coordinación de Sistemas de Información Xeográfica e Cartografía, polo Decreto 148/2003, do 9 de xaneiro.

Tras a publicación do Decreto 235/2012, do 5 de decembro, polo que se fixa a estrutura orgánica da Vicepresidencia e das consellerías da Xunta de Galicia, o Instituto de Estudos do Territorio queda adscrito directamente á Consellería de Medio Ambiente, Territorio e Infraestruturas a través da Secretaría Xeral de Ordenación do Territorio e Urbanismo exercendo as competencias e funcións en materia de paisaxe e de promoción do desenvolvemento sustentable da sociedade galega.

### Orzamento de ingresos. Instituto de Estudos do Territorio

Distribución económica							
Capítulos	2014	2015	Variación 2015/2014		Valor Relativo		
			Importe	%	2014	2015	
III Taxas, prezos e outros ingresos	16	2	-14	-88,9	0,6	0,1	
IV Transferencias correntes	1.939	1.985	45	2,3	75,3	79,5	
V Ingresos patrimoniais	1	1	0	66,7	-	-	
<b>OPERACIÓNS CORRENTES</b>	<b>1.956</b>	<b>1.987</b>	<b>31</b>	<b>1,6</b>	<b>75,9</b>	<b>79,6</b>	
VII Transferencias de capital	620	508	-112	-18,0	24,1	20,4	
<b>OPERACIÓNS DE CAPITAL</b>	<b>620</b>	<b>508</b>	<b>-112</b>	<b>-18,0</b>	<b>24,1</b>	<b>20,4</b>	
<b>TOTAL OPERACIÓNS NON FINANCEIRAS</b>	<b>2.575</b>	<b>2.495</b>	<b>-80</b>	<b>-3,1</b>	<b>100,0</b>	<b>100,0</b>	
<b>Total</b>	<b>2.575</b>	<b>2.495</b>	<b>-80</b>	<b>-3,1</b>	<b>100,0</b>	<b>100,0</b>	

(Orzamento 2014 homoxeneizado) (Miles de Euros)

### Orçamento de gastos. Instituto de Estudos do Territorio

		Distribución económica				Valor Relativo	
				Variación 2015/2014			
Capítulos		2014	2015	Importe	%	2014	2015
I	Gastos de persoal	1.830	1.871	41	2,2	71,0	75,0
II	Gastos en bens correntes e servizos	86	79	-7	-8,0	3,3	3,2
IV	Transferencias correntes	40	38	-2	-5,9	1,6	1,5
	<b>OPERACIÓNS CORRENTES</b>	<b>1.956</b>	<b>1.987</b>	<b>31</b>	<b>1,6</b>	<b>75,9</b>	<b>79,6</b>
VI	Investimentos reais	620	508	-112	-18,0	24,1	20,4
	<b>OPERACIÓNS DE CAPITAL</b>	<b>620</b>	<b>508</b>	<b>-112</b>	<b>-18,0</b>	<b>24,1</b>	<b>20,4</b>
	<b>TOTAL OPERACIÓNS NON FINANCEIRAS</b>	<b>2.575</b>	<b>2.495</b>	<b>-80</b>	<b>-3,1</b>	<b>100,0</b>	<b>100,0</b>
	<b>Total</b>	<b>2.575</b>	<b>2.495</b>	<b>-80</b>	<b>-3,1</b>	<b>100,0</b>	<b>100,0</b>

(Orçamento 2014 homoxeneizado) (Miles de Euros)

## INSTITUTO GALEGO DE ESTATÍSTICA

O Instituto Galego de Estatística, é un organismo autónomo creado pola Lei 9/1988, do 19 de xullo, de estatística de Galicia. Entre as súas funcións están as seguintes:

1. Dirixir e coordinar a actividade estatística no ámbito das competencias da Comunidade autónoma de Galicia.
2. Coordinar a actividade estatística levada a cabo polas distintas administracións públicas de Galicia.
3. Levar a cabo as estatísticas ou as fases delas que lle encomenden o plan galego de estatística e os seus correspondentes programas estatísticos, así como calquera outra que lle podan encargar ou que se estableza en virtude de convenios con outros organismos estatísticos.
4. Colaborar en estatísticas de interese estatal ou supraestatal promovidas polos organismos competentes.
5. Asegurar a difusión adecuada das estatísticas publicadas en Galicia, a través dos medios máis pertinentes, e expedir certificacións dos resultados estatísticos da súa competencia.
6. Velar polo cumprimento das normas técnicas aprobadas e pola aplicación das garantías necesarias para que sexa respectado o segredo estatístico e outras condicións xurídicas a que se debe suxeitar a actividade estatística.

### Orzamento de ingresos. Instituto Galego de Estatística

Distribución económica						
Capítulos	2014	2015	Variación 2015/2014		Valor Relativo	
			Importe	%	2014	2015
III Taxas, prezos e outros ingresos	0	2	2	627,3	-	0,1
IV Transferencias correntes	2.952	2.931	-21	-0,7	75,4	76,2
V Ingresos patrimoniais	0	1	1	-	-	-
<b>OPERACIÓNS CORRENTES</b>	<b>2.953</b>	<b>2.934</b>	<b>-19</b>	<b>-0,6</b>	<b>75,4</b>	<b>76,3</b>
VII Transferencias de capital	965	910	-54	-5,6	24,6	23,7
<b>OPERACIÓNS DE CAPITAL</b>	<b>965</b>	<b>910</b>	<b>-54</b>	<b>-5,6</b>	<b>24,6</b>	<b>23,7</b>
<b>TOTAL OPERACIÓNS NON FINANCEIRAS</b>	<b>3.917</b>	<b>3.844</b>	<b>-73</b>	<b>-1,9</b>	<b>100,0</b>	<b>100,0</b>
<b>Total</b>	<b>3.917</b>	<b>3.844</b>	<b>-73</b>	<b>-1,9</b>	<b>100,0</b>	<b>100,0</b>

(Orzamento 2014 homoxeneizado) (Miles de Euros)

### Orzamento de gastos. Instituto Galego de Estatística

Distribución económica						
Capítulos	2014	2015	Variación 2015/2014		Valor Relativo	
			Importe	%	2014	2015
I Gastos de persoal	2.614	2.614	0	-	66,7	68,0
II Gastos en bens correntes e servizos	339	320	-19	-5,5	8,7	8,3
<b>OPERACIÓNS CORRENTES</b>	<b>2.953</b>	<b>2.934</b>	<b>-19</b>	<b>-0,6</b>	<b>75,4</b>	<b>76,3</b>
VI Investimentos reais	965	910	-54	-5,6	24,6	23,7
<b>OPERACIÓNS DE CAPITAL</b>	<b>965</b>	<b>910</b>	<b>-54</b>	<b>-5,6</b>	<b>24,6</b>	<b>23,7</b>
<b>TOTAL OPERACIÓNS NON FINANCEIRAS</b>	<b>3.917</b>	<b>3.844</b>	<b>-73</b>	<b>-1,9</b>	<b>100,0</b>	<b>100,0</b>
<b>Total</b>	<b>3.917</b>	<b>3.844</b>	<b>-73</b>	<b>-1,9</b>	<b>100,0</b>	<b>100,0</b>

(Orzamento 2014 homoxeneizado) (Miles de Euros)

## INSTITUTO GALEGO DE CONSUMO E DA COMPETENCIA

De acordo co establecido no artigo 38 da Lei 14/2013, do 26 de decembro, de racionalización do sector público autonómico, autorízase a creación do Instituto Galego do Consumo e da Competencia como organismo autónomo adscrito á consellería competente en materia de consumo, que terá como fins xerais e obxectivos básicos a defensa, protección, promoción e preservación dunha competencia efectiva nos mercados no ámbito da Comunidade Autónoma de Galicia, na perspectiva de conseguir a máxima eficiencia económica e a protección e o aumento do benestar dos consumidores e consumidoras.

Dentro deste organismo e como se establece no artigo 39 da citada lei, configurarase a Comisión Galega da Competencia.

O instituto asumirá os medios persoais e materiais así como as competencias que na actualidade corresponden ao Instituto Galego de Consumo e ao Consello Galego da Competencia, e que son as seguintes:

1. Orientar, formar e informar as persoas consumidoras e usuarias sobre os seus dereitos e a forma de exercelos e de difundir o seu coñecemento, co fin de que se teñan en conta e se respecten por todos aqueles que interveñan no mercado e por aqueles ós que poida afectar directa ou indirectamente en relación cos bens e servizos.
2. Potenciar o establecemento e desenvolvemento das organizacións de consumidores e usuarios e asesoralos tecnicamente.
3. Atender as consultas e reclamacións dos consumidores galegos para tentar resolvelas o través da mediación e a arbitrase de consumo.
4. Exercer a capacidade sancionadora e correctora do mercado.
5. Realizar as tarefas de control de mercado que inclúen a investigación de denuncias, campañas de inspección e actuacións de oficio.
6. As competencias relacionadas coa rede de alerta de produtos industriais postos a disposición dos consumidores.
7. Promover e levar a cabo os estudos que permitan unha adecuada prognose da problemática do consumo, así como levar a cabo ensaios comparativos, análises de laboratorio e, en xeral, todos os procedementos técnicos que se precisen para o mellor coñecemento dos bens, produtos e servizos que se lle oferten as persoas consumidoras e usuarias.
8. Elaborar e difundir información para facilitarlles as persoas consumidoras e usuarias a elección, con criterios de racionalidade, dos bens, produtos e servizos xenéricos máis axeitados ás súas necesidades.
9. Impulsar a formación das persoas consumidoras e usuarias, propoñéndolles ós organismos competentes a adopción de programas de educación para o consumo nos distintos graos do ensino e realizar as actuacións necesarias para asegurar que a dita formación sexa permanente.
10. Asesorar á Xunta de Galicia no desenvolvemento da normativa de todos os aspectos que afecten ou poidan afectar as persoas consumidoras e usuarias, promovendo a elaboración de normas para a súa defensa, achegándolle a información necesaria para este fin.
11. Cooperar coas administracións públicas, atendendo de xeito especial as oficinas municipais de información as persoas consumidoras e usuarias con aquelas outras entidades de semellante ámbito de competencias por supoñer o servizo máis próximo ó cidadán e coordinar as súas actuacións coas dos concellos.
12. Asesorar tecnicamente as oficinas de información, as persoas consumidoras e usuarias da Administración local e colaborar con elas.

13. Poñer en coñecemento dos organismos competentes da administración, propostas e iniciativas en relación coas funcións e competencias do Instituto.
14. Exercer os demais fins que se lle encomenden, na súa función de protección das persoas consumidoras e usuarias.
15. Exercer as funcións de instrución e resolución dos expedientes vinculados coa competencia (artigos 1, 2 e 3 da Lei 15/2007), de colaboración e coordinación con outras autoridades da competencia e cos órganos xurisdicionais en Galicia, de control de axudas públicas, de arbitraje, consultivas, de promoción da competencia e de asesoramento e representación.

### Orzamento de ingresos. Instituto Galego do Consumo e da Competencia

		Distribución económica					
		Variación 2015/2014				Valor Relativo	
Capítulos		2014	2015	Importe	%	2014	2015
III	Taxas, prezos e outros ingresos	806	534	-273	-33,8	13,3	9,0
IV	Transferencias correntes	4.532	4.785	254	5,6	75,0	80,9
V	Ingresos patrimoniais	3	3	0	3,1	0,1	0,1
<b>OPERACIÓNS CORRENTES</b>		<b>5.341</b>	<b>5.322</b>	<b>-19</b>	<b>-0,4</b>	<b>88,4</b>	<b>90,0</b>
VII	Transferencias de capital	702	594	-108	-15,4	11,6	10,0
<b>OPERACIÓNS DE CAPITAL</b>		<b>702</b>	<b>594</b>	<b>-108</b>	<b>-15,4</b>	<b>11,6</b>	<b>10,0</b>
<b>TOTAL OPERACIÓNS NON FINANCEIRAS</b>		<b>6.043</b>	<b>5.916</b>	<b>-127</b>	<b>-2,1</b>	<b>100,0</b>	<b>100,0</b>
<b>Total</b>		<b>6.043</b>	<b>5.916</b>	<b>-127</b>	<b>-2,1</b>	<b>100,0</b>	<b>100,0</b>

(Orzamento 2014 homoxeneizado) (Miles de Euros)

### Orzamento de gastos. Instituto Galego do Consumo e da Competencia

		Distribución económica					
		Variación 2015/2014				Valor Relativo	
Capítulos		2014	2015	Importe	%	2014	2015
I	Gastos de persoal	4.472	4.492	19	0,4	74,0	75,9
II	Gastos en bens correntes e servizos	669	642	-27	-4,0	11,1	10,9
IV	Transferencias correntes	200	188	-12	-6,0	3,3	3,2
<b>OPERACIÓNS CORRENTES</b>		<b>5.341</b>	<b>5.322</b>	<b>-19</b>	<b>-0,4</b>	<b>88,4</b>	<b>90,0</b>
VI	Investimentos reais	652	582	-70	-10,8	10,8	9,8
VII	Transferencias de capital	50	12	-38	-76,0	0,8	0,2
<b>OPERACIÓNS DE CAPITAL</b>		<b>702</b>	<b>594</b>	<b>-108</b>	<b>-15,4</b>	<b>11,6</b>	<b>10,0</b>
<b>TOTAL OPERACIÓNS NON FINANCEIRAS</b>		<b>6.043</b>	<b>5.916</b>	<b>-127</b>	<b>-2,1</b>	<b>100,0</b>	<b>100,0</b>
<b>Total</b>		<b>6.043</b>	<b>5.916</b>	<b>-127</b>	<b>-2,1</b>	<b>100,0</b>	<b>100,0</b>

(Orzamento 2014 homoxeneizado) (Miles de Euros)

## SERVIZO GALEGO DE SAÚDE

Foi creado pola Lei 1/1989, do 2 de xaneiro, coa finalidade de xestionar os recursos sanitarios dependentes da comunidade autónoma e de levar a cabo a coordinación de todos os servizos dese carácter existentes dentro do seu ámbito territorial. É un organismo autónomo, dotado de personalidade xurídica propia e plena capacidade para o cumprimento dos seus fins. Está adscrito á Consellería de Sanidade e rexerese polo establecido na Lei 8/2008, do 10 de xullo, de Saúde de Galicia.

O Servizo Galego de Saúde dispón dunha organización por niveis para a prestación da asistencia sanitaria que ten encomendada. Porén realízase unha actuación interdisciplinar e integrada baseada na atención de calidade e centrada no paciente, que garante a continuidade asistencial. A introdución de sistemas de xestión integrada no Servizo Galego de Saúde ten como obxectivo a mellora da accesibilidade, a eficiencia e a procura da maior calidade das prestacións sanitarias.

O novo modelo estratéxico do sistema sanitario galego oríéntase cara ao seu obxectivo principal que é obter resultados en saúde satisfactorios para os pacientes e a poboación en xeral.

Tendo en conta o indicado anteriormente, para obter os obxectivos desexados elaborouse no 2009 e presentouse no ano 2010, a "Estratexia Sergas 2014: a sanidade pública ao servizo do paciente" que ten como finalidade definir os obxectivos estratéxicos e as liñas de actuación que debe acometer o Servizo Galego de Saúde, para acadar a transformación do sistema de saúde e consolidar un modelo sanitario innovador, centrado nos cidadáns, e que asegure a continuidade asistencial, a seguridade, a eficiencia e a implicación dos profesionais. Unha vez revisada e reformulada a Estratexia Sergas 2014 continuará vixente ata o 2016.

Entre os obxectivos a acadar neste exercicio, figuran o de promover a saúde e responder ás necesidades do cidadán a través de dispositivos asistenciais e plans específicos; garantir a prestación de servizos no lugar e momento adecuados cos niveis de calidade e seguridade comprometidos; promover a saúde; definir unha política de persoal aliñada coas necesidades do sistema e dos profesionais; desenvolver uns sistemas de información que faciliten a práctica clínica e a toma de decisións; facer que o sector sanitario actúe como motor de crecemento económico e impulsar alianzas con todos os axentes implicados; xestionar os recursos de forma rigorosa e eficiente e modernizar as infraestruturas sanitarias mediante a construción e posta en funcionamento de novos centros.

Para isto, o orzamento do Sergas alcanza neste exercicio 3.341,4 millóns de euros, que representa un aumento do 0,5% en comparación co do ano anterior. A maior parte dos seus ingresos, un 92,8%, son as transferencias correntes e de capital dende a Consellería de Sanidade, destinándose a recadación esperada polo Tipo autonómico do Imposto sobre Hidrocarburos, 82,6 millóns de euros para 2015, ao financiamento de este organismo.

O Servizo Galego de Saúde tamén conta cunha importante contía de ingresos propios e doutras transferencias, por importe total de 240,2 millóns de euros. No capítulo III recóllese unha previsión de ingresos de 73,7 millóns de euros destacando nestes orzamentos os procedentes de diferentes concesións administrativas de servizos complementarios aos de saúde (aparcadoiros, vending e cafetería) que se recibirán neste exercicio. Destaca tamén o importe presupostado no capítulo VII procedente da transferencia a recibir por parte do Estado neste exercicio 2015 segundo os Convenios co Ministerio de Ciencia e Innovación para a execución do proxecto Hospital 2050 e do proxecto InnovaSaúde, segundo os cales a aportación trátase primeiro como un anticipo reembolsable que se cancela no momento da recepción dos fondos Feder traspasándose ao concepto 'Transferencias de capital do exterior'.

Ademais, conta coa transferencia do Estado pola achega sanitaria para dar cobertura ás asignacións para o mantemento dos seus centros sanitarios de carácter non psiquiátrico, por importe de 84 millóns de euros, reducíndose nun 1,8% respecto ao orzamentado en 2014. A pesar da posibilidade para as corporacións locais, de igual forma que o establecido para as comunidades autónomas, da devolución das liquidacións negativas de 2008 e 2009 en 240 mensualidades, fronte as 120 autorizadas anteriormente, segundo o establecido polo Real Decreto-Lei 12/2014, do 12 de setembro, e previa solicitude polas corporacións, inclúese a previsión da liquidación a recibir do exercicio 2013, que segundo os resultados publicados de recadación de ese ano, resultará moi inferior á incorporada nos orzamentos do ano 2014.

### Orzamento de ingresos. Servizo Galego de Saúde

		Distribución económica		Variación 2015/2014		Valor Relativo	
Capítulos	2014	2015	Importe	%	2014	2015	
III Taxas, prezos e outros ingresos	58.501	73.698	15.197	26,0	1,8	2,2	
IV Transferencias correntes	3.146.824	3.138.411	-8.413	-0,3	94,6	93,9	
V Ingresos patrimoniais	350	350	0	-	-	-	
<b>OPERACIÓNS CORRENTES</b>	<b>3.205.675</b>	<b>3.212.459</b>	<b>6.784</b>	<b>0,2</b>	<b>96,4</b>	<b>96,1</b>	
VII Transferencias de capital	119.792	128.308	8.515	7,1	3,6	3,8	
<b>OPERACIÓNS DE CAPITAL</b>	<b>119.792</b>	<b>128.308</b>	<b>8.515</b>	<b>7,1</b>	<b>3,6</b>	<b>3,8</b>	
<b>TOTAL OPERACIÓNS NON FINANCEIRAS</b>	<b>3.325.467</b>	<b>3.340.766</b>	<b>15.300</b>	<b>0,5</b>	<b>100,0</b>	<b>100,0</b>	
VIII Activos financeiros	650	650	0	-	-	-	
<b>TOTAL OPERACIÓNS FINANCEIRAS</b>	<b>650</b>	<b>650</b>	<b>0</b>	<b>-</b>	<b>-</b>	<b>-</b>	
<b>Total</b>	<b>3.326.117</b>	<b>3.341.416</b>	<b>15.300</b>	<b>0,5</b>	<b>100,0</b>	<b>100,0</b>	

(Orzamento 2014 homoxeneizado) (Miles de Euros)

### Orzamento de gastos. Servizo Galego de Saúde

Distribución económica						
Capítulos	2014	2015	Variación 2015/2014		Valor Relativo	
			Importe	%	2014	2015
I Gastos de persoal	1.465.879	1.465.845	-34	-	44,1	43,9
II Gastos en bens correntes e servizos	844.644	864.803	20.160	2,4	25,4	25,9
IV Transferencias correntes	817.093	808.992	-8.101	-1,0	24,6	24,2
<b>OPERACIÓNS CORRENTES</b>	<b>3.127.616</b>	<b>3.139.640</b>	<b>12.024</b>	<b>0,4</b>	<b>94,0</b>	<b>94,0</b>
V Fondo de continxencia	72.819	72.819	0	-	2,2	2,2
VI Investimentos reais	122.444	125.719	3.275	2,7	3,7	3,8
VII Transferencias de capital	2.589	2.589	0	-	0,1	0,1
<b>OPERACIÓNS DE CAPITAL</b>	<b>125.033</b>	<b>128.308</b>	<b>3.275</b>	<b>2,6</b>	<b>3,8</b>	<b>3,8</b>
<b>TOTAL OPERACIÓNS NON FINANCEIRAS</b>	<b>3.325.467</b>	<b>3.340.766</b>	<b>15.300</b>	<b>0,5</b>	<b>100,0</b>	<b>100,0</b>
VIII Activos financeiros	650	650	0	-	-	-
<b>TOTAL OPERACIÓNS FINANCEIRAS</b>	<b>650</b>	<b>650</b>	<b>0</b>	<b>-</b>	<b>-</b>	<b>-</b>
<b>Total</b>	<b>3.326.117</b>	<b>3.341.416</b>	<b>15.300</b>	<b>0,5</b>	<b>100,0</b>	<b>100,0</b>

(Orzamento 2014 homoxeneizado) (Miles de Euros)

## INSTITUTO GALEGO DE SEGURIDADE E SAÚDE LABORAL

O Instituto Galego de Seguridade e Saúde Laboral (ISSGA), creado pola Lei 14/2007, do 30 de outubro, é un organismo autónomo dos previstos nos artigos 68 e seguintes da Lei 16/2010, do 17 de decembro, de organización e funcionamento da Administración xeral e do sector público autonómico de Galicia, adscrito organicamente á consellería con competencia en materia de traballo, que se configura como un órgano técnico en materia de prevención de riscos laborais, goza de personalidade xurídica de seu, autonomía funcional e plena capacidade de obrar.

O obxecto do ISSGA é a xestión e a coordinación das políticas que nas materias de seguridade, hixiene e saúde laboral establezan os poderes públicos da Comunidade Autónoma para a mellora das condicións de traballo, co obxecto de eliminar ou reducir na orixe os riscos inherentes ao traballo, sen prexuízo das competencias da Dirección Xeral de Traballo e Economía Social neste ámbito e das competencias atribuídas a outros departamentos da Xunta de Galicia.

A súa actuación está vinculada á Estratexia Galega de Seguridade e Saúde Laboral, resultante do proceso de Diálogo Social en Galicia, e, anualmente, ao Plan de Actividades que aproba a Comisión de Goberno do ISSGA (futuro Consello Reitor), na que teñen presenza os tres sindicatos máis representativos no ámbito autonómico e a Confederación de Empresarios de Galicia.

### Orzamento de ingresos. Instituto Galego de Seguridade e Saúde Laboral

Distribución económica						
Capítulos	2014	2015	Variación 2015/2014		Valor Relativo	
			Importe	%	2014	2015
III Taxas, prezos e outros ingresos	0	0	0	-100,0	-	-
IV Transferencias correntes	5.477	5.428	-49	-0,9	87,5	89,1
V Ingresos patrimoniais	2	2	1	33,3	-	-
<b>OPERACIÓNS CORRENTES</b>	<b>5.479</b>	<b>5.430</b>	<b>-49</b>	<b>-0,9</b>	<b>87,5</b>	<b>89,1</b>
VII Transferencias de capital	783	663	-120	-15,3	12,5	10,9
<b>OPERACIÓNS DE CAPITAL</b>	<b>783</b>	<b>663</b>	<b>-120</b>	<b>-15,3</b>	<b>12,5</b>	<b>10,9</b>
<b>TOTAL OPERACIÓNS NON FINANCEIRAS</b>	<b>6.262</b>	<b>6.093</b>	<b>-169</b>	<b>-2,7</b>	<b>100,0</b>	<b>100,0</b>
<b>Total</b>	<b>6.262</b>	<b>6.093</b>	<b>-169</b>	<b>-2,7</b>	<b>100,0</b>	<b>100,0</b>

(Orzamento 2014 homoxeneizado) (Miles de Euros)

### Orzamento de gastos. Instituto Galego de Seguridade e Saúde Laboral

Distribución económica						
Capítulos	2014	2015	Variación 2015/2014		Valor Relativo	
			Importe	%	2014	2015
I Gastos de persoal	4.834	4.834	0	-	77,2	79,3
II Gastos en bens correntes e servizos	645	596	-49	-7,6	10,3	9,8
<b>OPERACIÓNS CORRENTES</b>	<b>5.479</b>	<b>5.430</b>	<b>-49</b>	<b>-0,9</b>	<b>87,5</b>	<b>89,1</b>
VI Investimentos reais	783	663	-120	-15,3	12,5	10,9
<b>OPERACIÓNS DE CAPITAL</b>	<b>783</b>	<b>663</b>	<b>-120</b>	<b>-15,3</b>	<b>12,5</b>	<b>10,9</b>
<b>TOTAL OPERACIÓNS NON FINANCEIRAS</b>	<b>6.262</b>	<b>6.093</b>	<b>-169</b>	<b>-2,7</b>	<b>100,0</b>	<b>100,0</b>
<b>Total</b>	<b>6.262</b>	<b>6.093</b>	<b>-169</b>	<b>-2,7</b>	<b>100,0</b>	<b>100,0</b>

(Orzamento 2014 homoxeneizado) (Miles de Euros)

## INSTITUTO GALEGO DE VIVENDA E SOLO

Organismo autónomo creado pola Lei 3/1988, do 27 de abril, ao que lle corresponde a realización da política de solo e vivenda da Xunta de Galicia. O IGVS adscríbese á Consellería de Medio Ambiente, Territorio e Infraestruturas segundo o Decreto 44/2012, do 19 de xaneiro, modificado polo Decreto 115/2014, do 11 de setembro, polo que se establece a estrutura orgánica da citada consellería.

O Instituto Galego de Vivenda e Solo exerce as competencias e funcións que a continuación se indican:

- I. En xeral correspóndenlle as competencias e funcións en materia de política de vivenda, favorecendo o acceso dos cidadáns ao dereito, constitucionalmente garantido, dunha vivenda digna e adecuada.

2. O fomento das actuacións de rehabilitación do patrimonio arquitectónico en materia de vivenda tanto rural como urbana.
3. A creación de solo residencial e de equipamentos acorde coas necesidades de asentamento da poboación.
4. Complementariamente correspóndelle ao IGVS, a través dos seus órganos, dentro do marco da normativa de ordenación do territorio e a urbanística, o establecemento da política de solos de carácter produtivo, tales como o industrial, o comercial ou tecnolóxico e, en xeral, os que incidan na mellora da habitabilidade do territorio da comunidade autónoma, baseando aquela no principio de sostibilidade, en colaboración coa política de solos sectoriais específicos desenvolva por outros departamentos ou administracións en Galicia.
5. A tramitación de plans e proxectos sectoriais segundo o acordo do Consello da Xunta do 26 de maio de 2006 e do 6 de setembro de 2007, e na disposición adicional 2ª da Lei 6/2007, do 11 de maio, de medidas urxentes en materia de ordenación do territorio e do litoral de Galicia.

#### Orzamento de ingresos. Instituto Galego da Vivenda e Solo

		Distribución económica					
		Variación 2015/2014				Valor Relativo	
Capítulos		2014	2015	Importe	%	2014	2015
III	Taxas, prezos e outros ingresos	807	772	-35	-4,3	1,1	0,9
IV	Transferencias correntes	9.535	16.406	6.871	72,1	12,5	19,3
V	Ingresos patrimoniais	4.668	3.957	-711	-15,2	6,1	4,7
<b>OPERACIÓNS CORRENTES</b>		<b>15.010</b>	<b>21.135</b>	<b>6.125</b>	<b>40,8</b>	<b>19,6</b>	<b>24,9</b>
VI	Alleamento de investimentos reais	12.651	10.043	-2.607	-20,6	16,5	11,8
VII	Transferencias de capital	48.882	53.829	4.946	10,1	63,9	63,3
<b>OPERACIÓNS DE CAPITAL</b>		<b>61.533</b>	<b>63.872</b>	<b>2.339</b>	<b>3,8</b>	<b>80,4</b>	<b>75,1</b>
<b>TOTAL OPERACIÓNS NON FINANCEIRAS</b>		<b>76.543</b>	<b>85.007</b>	<b>8.464</b>	<b>11,1</b>	<b>100,0</b>	<b>100,0</b>
VIII	Activos financeiros	10	5	-5	-50,0	-	-
<b>TOTAL OPERACIÓNS FINANCEIRAS</b>		<b>10</b>	<b>5</b>	<b>-5</b>	<b>-50,0</b>	<b>-</b>	<b>-</b>
<b>Total</b>		<b>76.553</b>	<b>85.012</b>	<b>8.459</b>	<b>11,1</b>	<b>100,0</b>	<b>100,0</b>

(Orzamento 2014 homoxeneizado) (Miles de Euros)

### Orzamento de gastos. Instituto Galego da Vivenda e Solo

		Distribución económica				Valor Relativo	
				Variación 2015/2014			
Capítulos		2014	2015	Importe	%	2014	2015
I	Gastos de persoal	8.528	8.528	0	-	11,1	10,0
II	Gastos en bens correntes e servizos	3.352	3.387	35	1,0	4,4	4,0
III	Gastos financeiros	0	600	600	-	-	0,7
IV	Transferencias correntes	3.130	8.620	5.490	175,4	4,1	10,1
<b>OPERACIÓNS CORRENTES</b>		<b>15.010</b>	<b>21.135</b>	<b>6.125</b>	<b>40,8</b>	<b>19,6</b>	<b>24,9</b>
VI	Investimentos reais	25.271	19.471	-5.800	-23,0	33,0	22,9
VII	Transferencias de capital	3.894	12.938	9.044	232,3	5,1	15,2
<b>OPERACIÓNS DE CAPITAL</b>		<b>29.165</b>	<b>32.409</b>	<b>3.244</b>	<b>11,1</b>	<b>38,1</b>	<b>38,1</b>
<b>TOTAL OPERACIÓNS NON FINANCEIRAS</b>		<b>44.175</b>	<b>53.544</b>	<b>9.369</b>	<b>21,2</b>	<b>57,7</b>	<b>63,0</b>
VIII	Activos financeiros	32.378	31.468	-910	-2,8	42,3	37,0
<b>TOTAL OPERACIÓNS FINANCEIRAS</b>		<b>32.378</b>	<b>31.468</b>	<b>-910</b>	<b>-2,8</b>	<b>42,3</b>	<b>37,0</b>
<b>Total</b>		<b>76.553</b>	<b>85.012</b>	<b>8.459</b>	<b>11,1</b>	<b>100,0</b>	<b>100,0</b>

(Orzamento 2014 homoxeneizado) (Miles de Euros)

## FONDO GALEGO DE GARANTÍA AGRARIA

Regulado pola Lei 7/1994, do 29 de decembro, e coa denominación actual segundo a Lei 7/2002, do 27 de decembro, de medidas fiscais e réxime administrativo, e polo Decreto 128/1996, do 14 de marzo, é un organismo autónomo adscrito á consellería que ten como finalidade executar as políticas referentes á aplicación das medidas de ordenación, fomento, reestruturación e mellora do sector lácteo e gandeiro, levando a cabo as accións necesarias para a aplicación na comunidade autónoma da Política Agraria Común (PAC) e para o funcionamento da organización común do mercado.

Este organismo ten como obxectivos para o ano 2015 a xestión eficaz no pagamento dos fondos europeos dirixidos ao sector agrario galego e procurar unha mellora das rendas das persoas agricultoras galegas, desenvolvendo as seguintes principais actuacións:

1. Desenvolver as funcións inherentes á súa condición de organismo pagador dos fondos europeos agrarios FEAGA e FEADER, pagando e contabilizando os importes das axudas con cargo aos citados fondos, e exercendo as demais funcións de coordinación, comunicación, auditoras, e outras conexas que lle corresponden como organismo pagador.
2. O desenvolvemento da xestión das axudas da PAC en Galicia, tendo en conta o marco derivado da reforma da PAC aprobada en 2003 e sen prexuízo do horizonte da nova reforma da PAC 2014-2020. A tal fin, logo da implantación e xestión dos primeiros anos do réxime de pagamento único, seguirá a executar as accións necesarias para a concesión dos pagamentos previstos no devandito réxime e outras axudas, primas gandeiras e restitucións con cargo á Política Agraria Común.

3. O pagamento e contabilización das actuacións incluídas no Programa de Desenvolvemento Rural, financiadas polo Fondo Europeo Agrario de Desenvolvemento Rural (FEADER), para as que a xestión corresponde a outros órganos da Consellaría do Medio Rural e do Mar.
4. O pagamento e contabilización, en tanto que organismo pagador, das medidas relativas á apicultura e reestruturación do viñado financiadas polo FEAGA.
5. Efectuar as operacións en réxime de intervención e regulación de mercados por conta do FEAGA, entradas, saídas e almacenamento das mercadorías, de acordo coas instrucións ditadas segundo a xestión encomendada polo Fondo Español de Garantía Agraria (FEGA).
6. Realizar accións destinadas a mellorar as producións gandeiras e fortalecer con iso a puxanza do sector cárnico e lácteo galego no contexto estatal e europeo, tales como apoiar ás sociedades públicas participadas polo FOGGA que operan no sector agropecuario.
7. A xestión e pagamento de axudas a persoas agricultoras en zonas desfavorecidas.
8. As concesións de axudas derivadas do contrato de explotación sustentable: medidas agroambientais e de benestar animal.

#### Orzamento de ingresos. Fondo Galego de Garantía Agraria

Distribución económica							
Capítulos	2014	2015	Variación 2015/2014		Valor Relativo		
			Importe	%	2014	2015	
IV Transferencias correntes	4.713	4.726	13	0,3	6,1	6,4	
V Ingresos patrimoniais	10	10	0	0,7	-	-	
<b>OPERACIÓNS CORRENTES</b>	<b>4.723</b>	<b>4.736</b>	<b>13</b>	<b>0,3</b>	<b>6,1</b>	<b>6,4</b>	
VII Transferencias de capital	72.342	69.297	-3.046	-4,2	93,9	93,6	
<b>OPERACIÓNS DE CAPITAL</b>	<b>72.342</b>	<b>69.297</b>	<b>-3.046</b>	<b>-4,2</b>	<b>93,9</b>	<b>93,6</b>	
<b>TOTAL OPERACIÓNS NON FINANCEIRAS</b>	<b>77.065</b>	<b>74.032</b>	<b>-3.033</b>	<b>-3,9</b>	<b>100,0</b>	<b>100,0</b>	
<b>Total</b>	<b>77.065</b>	<b>74.032</b>	<b>-3.033</b>	<b>-3,9</b>	<b>100,0</b>	<b>100,0</b>	

(Orzamento 2014 homoxeneizado) (Miles de Euros)

#### Orzamento de gastos. Fondo Galego de Garantía Agraria

Distribución económica							
Capítulos	2014	2015	Variación 2015/2014		Valor Relativo		
			Importe	%	2014	2015	
I Gastos de persoal	4.168	4.216	48	1,2	5,4	5,7	
II Gastos en bens correntes e servizos	547	511	-35	-6,4	0,7	0,7	
IV Transferencias correntes	8	8	0	-	-	-	
<b>OPERACIÓNS CORRENTES</b>	<b>4.723</b>	<b>4.736</b>	<b>13</b>	<b>0,3</b>	<b>6,1</b>	<b>6,4</b>	
VI Inversións reais	1.225	1.174	-51	-4,2	1,6	1,6	
VII Transferencias de capital	71.117	68.122	-2.994	-4,2	92,3	92,0	
<b>OPERACIÓNS DE CAPITAL</b>	<b>72.342</b>	<b>69.297</b>	<b>-3.046</b>	<b>-4,2</b>	<b>93,9</b>	<b>93,6</b>	
<b>TOTAL OPERACIÓNS NON FINANCEIRAS</b>	<b>77.065</b>	<b>74.032</b>	<b>-3.033</b>	<b>-3,9</b>	<b>100,0</b>	<b>100,0</b>	
<b>Total</b>	<b>77.065</b>	<b>74.032</b>	<b>-3.033</b>	<b>-3,9</b>	<b>100,0</b>	<b>100,0</b>	

(Orzamento 2014 homoxeneizado) (Miles de Euros)

### III.2. ENTIDADES PÚBLICAS INSTRUMENTAIS DE CONSULTA OU ASESORAMENTO

Segundo a Disposición Adicional Sexta da Lei 16/2010, do 17 de decembro, de organización e funcionamento da Administración Xeral e do Funcionamento da Administración Xeral e do Sector Público Autonómico, as entidades públicas instrumentais de consulta ou asesoramento consideraranse como organismos autónomos a efectos orzamentarios.

#### Orzamento das Entidades Públicas Instrumentais de Consulta ou Asesoramento

	Ingresos									
	Cap. I	Cap. II	Cap. III	Cap. IV	Cap. V	Cap. VI	Cap. VII	Cap. VIII	Cap. IX	Total
Consello Económico e Social de Galicia	0	0	0	761	0	0	2	0	0	763
Consello Galego de Relacións Laborais	0	0	0	1.003	0	0	7	0	0	1.010
<b>Total</b>	<b>0</b>	<b>0</b>	<b>0</b>	<b>1.764</b>	<b>0</b>	<b>0</b>	<b>9</b>	<b>0</b>	<b>0</b>	<b>1.773</b>

(Miles de Euros)

Dentro de destas entidades figura o Consello Económico e Social de Galicia e o Consello Galego de Relacións Laborais.

#### Financiamento das Entidades Públicas Instrumentais de Consulta ou Asesoramento

	Orixe dos Fondos							
	Recursos Propios		Da Comunidade Autónoma		Outras		Total	
	Importe	%	Importe	%	Importe	%	Importe	%
Consello Económico e Social de Galicia	0	0,00	763	100,00	0	0,00	763	43,05
Consello Galego de Relacións Laborais	0	0,00	1.010	100,00	0	0,00	1.010	56,95
<b>Total</b>	<b>0</b>	<b>0,00</b>	<b>1.773</b>	<b>100,00</b>	<b>0</b>	<b>0,00</b>	<b>1.773</b>	<b>100,00</b>

(Miles de Euros)

O seu financiamento está formado exclusivamente polas transferencias correntes e de capital que reciben dos orzamentos da administración xeral.

**Orzamento Entidades públicas instrumentais de consulta ou asesoramento**

	Gastos				
	I	II	IV	VI	Total
Consello Económico e Social de Galicia	526	235		2	763
Consello Galego de Relacións Laborais	602	358	44	7	1.010
<b>Total</b>	<b>1.127</b>	<b>594</b>	<b>44</b>	<b>9</b>	<b>1.773</b>

(Miles de Euros)

**CONSELLO ECONÓMICO E SOCIAL DE GALICIA**

O Consello Económico e Social de Galicia é un órgano consultivo da Administración autonómica en materia socioeconómica creado pola Lei 6/1995, do 28 de xuño, en aplicación do previsto no artigo 9.2 da Constitución Española e nos artigos 4.2 e 55.4 do Estatuto de Autonomía de Galicia. Figura adscrito á Consellería de Facenda.

**Orzamento de ingresos. Consello Económico e Social de Galicia**

Distribución económica						
Capítulos	2014	2015	Variación 2015/2014		Valor Relativo	
			Importe	%	2014	2015
IV Transferencias correntes	750	761	11	1,4	99,6	99,7
<b>OPERACIÓNS CORRENTES</b>	<b>750</b>	<b>761</b>	<b>11</b>	<b>1,4</b>	<b>99,6</b>	<b>99,7</b>
VII Transferencias de capital	3	2	-1	-18,0	0,4	0,3
<b>OPERACIÓNS DE CAPITAL</b>	<b>3</b>	<b>2</b>	<b>-1</b>	<b>-18,0</b>	<b>0,4</b>	<b>0,3</b>
<b>TOTAL OPERACIÓNS NON FINANCEIRAS</b>	<b>753</b>	<b>763</b>	<b>10</b>	<b>1,3</b>	<b>100,0</b>	<b>100,0</b>
<b>Total</b>	<b>753</b>	<b>763</b>	<b>10</b>	<b>1,3</b>	<b>100,0</b>	<b>100,0</b>

(Orzamento 2014 homoxeneizado) (Miles de Euros)

### Orzamento de gastos. Consello Económico e Social de Galicia

		Distribución económica				Valor Relativo	
Capítulos		2014	2015	Variación 2015/2014		2014	2015
				Importe	%		
I	Gastos de persoal	515	526	11	2,1	68,4	68,8
II	Gastos en bens correntes e servizos	235	235	0	-	31,2	30,8
<b>OPERACIÓNS CORRENTES</b>		<b>750</b>	<b>761</b>	<b>11</b>	<b>1,4</b>	<b>99,6</b>	<b>99,7</b>
VI	Investimentos reais	3	2	-1	-18,0	0,4	0,3
<b>OPERACIÓNS DE CAPITAL</b>		<b>3</b>	<b>2</b>	<b>-1</b>	<b>-18,0</b>	<b>0,4</b>	<b>0,3</b>
<b>TOTAL OPERACIÓNS NON FINANCEIRAS</b>		<b>753</b>	<b>763</b>	<b>10</b>	<b>1,3</b>	<b>100,0</b>	<b>100,0</b>
<b>Total</b>		<b>753</b>	<b>763</b>	<b>10</b>	<b>1,3</b>	<b>100,0</b>	<b>100,0</b>

(Orzamento 2014 homoxeneizado) (Miles de Euros)

## CONSELLO GALEGO DE RELACIÓNS LABORAIS

A Comunidade Autónoma Galega, no uso das competencias que ten atribuídas no artigo 27 e no artigo 29.1º do Estatuto de Autonomía, consciente da importancia do establecemento dun marco estable e permanente de diálogo institucional entre sindicatos e asociacións empresariais, acordou a creación do Consello Galego de Relacións Laborais, por Lei do 12 de xullo de 1988, como un órgano de diálogo institucional entre sindicatos e asociacións empresariais, así como un órgano consultivo e asesor da comunidade autónoma nas materias relativas a súa política laboral, deixando, non obstante, a súa natureza xurídica sen definir.

A Lei 5/2008, do 23 de maio, pola que se regula o Consello Galego de Relacións Laborais, converte a este organismo nun ente público con autonomía funcional e investido de personalidade xurídica e capacidade de obrar para acadar os fins que ten encomendados e o adscribe organicamente á consellaría competente en materia de traballo.

Trala entrada en vigor da Lei 16/2010, do 17 de decembro, de organización e funcionamento da Administración xeral e do sector público autonómico de Galicia, o Consello pasa a ser unha entidade pública instrumental de consulta ou asesoramento, axustándose a súa regulación á súa normativa específica e ás prescricións da referida lei relativas aos organismos autónomos, segundo a disposición adicional sexta da antedita lei.

O Consello é un lugar permanente para o diálogo entre os interlocutores sociais galegos, cara a consecución de acordos que permitan avanzar na solución dos problemas das relacións laborais.

Son tarefas do Consello a de ditaminar preceptivamente todos os proxectos normativos da Xunta de Galicia sobre política laboral que lle son remitidos e a de fomento e promoción da negociación colectiva. Ademais, impulsa unha axeitada estrutura dos convenios nos ámbitos

territorial e sectorial, que pode ampliar dentro do respecto ao principio de autonomía colectiva consagrado no artigo 37.1 da Constitución Española.

Así mesmo, desenvolve un importante labor de estudo sobre temas variados da nosa realidade social e propicia o debate sobre os aspectos desa realidade que resulten de maior interese en cada momento, mediante a organización de seminarios, xornadas e foros semellantes. Ademais, ten encomendado polos sindicatos e organizacións empresariais asinantes do Acordo Interprofesional Galego sobre Procedementos Extraxudiciais de Solución de Conflitos de Traballo, a xestión dos procedementos de conciliación, mediación e arbitraje nel contemplados.

### Orzamento de ingresos. Consello Galego de Relacións Laborais

Distribución económica						
Capítulos	2014	2015	Variación 2015/2014		Valor Relativo	
			Importe	%	2014	2015
IV Transferencias correntes	1.038	1.003	-35	-3,3	99,2	99,3
<b>OPERACIÓNS CORRENTES</b>	<b>1.038</b>	<b>1.003</b>	<b>-35</b>	<b>-3,3</b>	<b>99,2</b>	<b>99,3</b>
VII Transferencias de capital	8	7	-1	-18,0	0,8	0,7
<b>OPERACIÓNS DE CAPITAL</b>	<b>8</b>	<b>7</b>	<b>-1</b>	<b>-18,0</b>	<b>0,8</b>	<b>0,7</b>
<b>TOTAL OPERACIÓNS NON FINANCEIRAS</b>	<b>1.046</b>	<b>1.010</b>	<b>-36</b>	<b>-3,5</b>	<b>100,0</b>	<b>100,0</b>
<b>Total</b>	<b>1.046</b>	<b>1.010</b>	<b>-36</b>	<b>-3,5</b>	<b>100,0</b>	<b>100,0</b>

(Orzamento 2014 homoxeneizado) (Miles de Euros)

### Orzamento de gastos. Consello Galego de Relacións Laborais

Distribución económica						
Capítulos	2014	2015	Variación 2015/2014		Valor Relativo	
			Importe	%	2014	2015
I Gastos de persoal	602	602	0	-	57,5	59,6
II Gastos en bens correntes e servizos	392	358	-33	-8,5	37,4	35,5
IV Transferencias correntes	45	44	-1	-3,0	4,3	4,3
<b>OPERACIÓNS CORRENTES</b>	<b>1.038</b>	<b>1.003</b>	<b>-35</b>	<b>-3,3</b>	<b>99,2</b>	<b>99,3</b>
VI Investimentos reais	8	7	-1	-18,0	0,8	0,7
<b>OPERACIÓNS DE CAPITAL</b>	<b>8</b>	<b>7</b>	<b>-1</b>	<b>-18,0</b>	<b>0,8</b>	<b>0,7</b>
<b>TOTAL OPERACIÓNS NON FINANCEIRAS</b>	<b>1.046</b>	<b>1.010</b>	<b>-36</b>	<b>-3,5</b>	<b>100,0</b>	<b>100,0</b>
<b>Total</b>	<b>1.046</b>	<b>1.010</b>	<b>-36</b>	<b>-3,5</b>	<b>100,0</b>	<b>100,0</b>

(Orzamento 2014 homoxeneizado) (Miles de Euros)



## OS ORZAMENTOS DAS AXENCIAS PÚBLICAS AUTONÓMICAS



## IV. OS ORZAMENTOS DAS AXENCIAS PÚBLICAS AUTONÓMICAS

As Axencias públicas autonómicas son entidades públicas instrumentais ás que, para o cumprimento de programas específicos correspondentes a políticas públicas da Administración Xeral da Comunidade Autónoma, encoméndaselles a realización de actividades en réxime de descentralización funcional e xestión por obxectivos. O seu réxime xurídico interno regúlase polo dereito administrativo.

A creación das axencias públicas autonómicas require autorización por lei e prodúcese coa aprobación do seu estatuto por decreto do Consello da Xunta por proposta da Consellería de Facenda, logo da iniciativa da consellería competente por razón da materia.

### Orzamento das Axencias Públicas Autonómicas

	Ingresos									
	Cap. I	Cap. II	Cap. III	Cap. IV	Cap. V	Cap. VI	Cap. VII	Cap. VIII	Cap. IX	Total
Axencia Galega das Industrias Culturais	0	0	10	3.925	120	70	6.461	0	0	10.585
Axencia Galega de Infraestruturas	0	0	5.852	15.182	20	0	214.737	0	0	235.791
Axencia para a Modernización Tecnolóxica de Galicia	0	0	0	18.087	20	0	67.580	0	0	85.687
Axencia Galega de Innovación	0	0	101	6.552	50	0	50.006	0	0	56.708
Axencia Tributaria de Galicia	0	0	720	12.562	4	0	273	0	0	13.559
Axencia de Turismo de Galicia	0	0	3.683	14.381	55	0	24.782	0	0	42.901
Axencia Galega de Servizos Sociais	0	0	1.521	10.573	0	0	0	0	0	12.094
Axencia Galega de Emerxencias	0	0	0	480	0	0	10.285	0	0	10.764
Centro Informático para a Xestión Tributaria Económico-Financeira e Contable	0	0	0	5.965	1	0	5.024	0	0	10.990
Instituto Galego de Promoción Económica	0	0	909	11.482	884	0	58.637	11.590	0	83.502
Instituto Enerxético de Galicia	0	0	201	1.336	322	0	15.860	66	0	17.785
Axencia Galega de Desenvolvemento Rural	0	0	0	4.444	47	0	37.172	0	0	41.664
Instituto Galego de Calidade Alimentaria	0	0	926	1.016	8	0	1.389	0	0	3.339
Instituto Tecnolóxico para o Control do Medio Mariño de Galicia	0	0	118	2.135	0	0	388	0	0	2.642
<b>Total</b>	<b>0</b>	<b>0</b>	<b>14.040</b>	<b>108.120</b>	<b>1.532</b>	<b>70</b>	<b>492.593</b>	<b>11.656</b>	<b>0</b>	<b>628.011</b>

(Miles de Euros)

Os orzamentos das axencias públicas autonómicas terán carácter limitativo polo seu importe global e carácter estimativo para a distribución dos créditos en categorías económicas, agás os correspondentes a gastos de persoal e capital que, en todo caso, teñen carácter limitativo e vinculante pola súa contía total.

### Financiamento das Axencias Públicas Autonómicas

	Orixe dos Fondos							
	Recursos Propios		Da Comunidade Autónoma		Outras		Total	
	Importe	%	Importe	%	Importe	%	Importe	%
Axencia Galega das Industrias Culturais	200	1,89	10.385	98,11	0	0,00	10.585	1,69
Axencia Galega de Infraestruturas	5.872	2,49	229.919	97,51	0	0,00	235.791	37,55
Axencia para a Modernización Tecnolóxica de Galicia	20	0,02	85.668	99,98	0	0,00	85.687	13,64
Axencia Galega de Innovación	151	0,27	56.558	99,73	0	0,00	56.708	9,03
Axencia Tributaria de Galicia	724	5,34	12.835	94,66	0	0,00	13.559	2,16
Axencia de Turismo de Galicia	3.768	8,78	39.133	91,22	0	0,00	42.901	6,83
Axencia Galega de Servizos Sociais	1.521	12,58	10.573	87,42	0	0,00	12.094	1,93
Axencia Galega de Emerxencias	0	0,00	10.764	100,00	0	0,00	10.764	1,71
Centro Informático para a Xestión Tributaria Económico-Financeira e Contable	1	0,01	10.989	99,99	0	0,00	10.990	1,75
Instituto Galego de Promoción Económica	13.383	16,03	70.119	83,97	0	0,00	83.502	13,30
Instituto Enerxético de Galicia	589	3,31	17.196	96,69	0	0,00	17.785	2,83
Axencia Galega de Desenvolvemento Rural	47	0,11	41.617	99,89	0	0,00	41.664	6,63
Instituto Galego de Calidade Alimentaria	1.108	33,18	2.231	66,82	0	0,00	3.339	0,53
Instituto Tecnolóxico para o Control do Medio Mariño de Galicia	118	4,48	2.523	95,52	0	0,00	2.642	0,42
<b>Total</b>	<b>27.502</b>	<b>4,38</b>	<b>600.510</b>	<b>95,62</b>	<b>0</b>	<b>0,00</b>	<b>628.011</b>	<b>100,00</b>

(Miles de Euros)

Nos orzamentos para o ano 2015, inclúense 14 axencias públicas autonómicas trala aprobación do Decreto 40/2014, do 20 de marzo, pola que se crea a Axencia Galega de Servizos Sociais e se aproban os seus estatutos. Nos cadros desta memoria inclúese xa nos orzamentos de 2014, a efectos de comparativas entre os dous anos que se mostran.

A maior parte das axencias están financiadas polas transferencias que reciben dos orzamentos, destacando os importes dos recursos propios cos que contarán para 2015 das que se citan a continuación.

Dentro dos orzamentos da Axencia de Turismo de Galicia figuran 3,7 millóns de euros no seu capítulo III, formados na súa maior parte polos ingresos de prezos do Centro Superior de Hostalaría.

O Instituto Galego de Promoción Económica conta cuns ingresos propios, que aínda que inferiores aos do orzamento 2014, alcanzan os 13,4 millóns de euros, procedentes na súa maior parte de reintegros de préstamos concedidos.

A Axencia Galega de Infraestruturas conta entre os seus ingresos con 5,9 millóns de euros, formados na súa maioría polas taxas de dirección e inspección de obras, e por aproveitamento especial do dominio público viario.

Destacan tamén os recursos propios do Instituto Galego de Calidade Alimentaria, que representan o 33,2% do seu orzamento total, procedentes de prezos de consellos reguladores, de outros clasificados dentro de ingresos diversos, e das transferencias do Inia, Instituto Nacional de Investigación e Tecnoloxía Agraria e Alimentaria, por participación en convocatorias aprobadas de proxectos de investigación.

E por último, dentro da Axencia Galega de Servizos Sociais figuran os prezos privados de Garderías e Xardíns Infantís, xa que esta axencia asume desde a súa posta en funcionamento as competencias atribuídas en materia de xestión de escolas infantís á Dirección Xeral de Familia e Inclusión e para iso, subrógase en todas as relacións xurídicas, bens, dereitos e obrigas derivados do exercicio das ditas competencias.

#### Orzamento Axencias públicas autonómicas

	Gastos								
	I	II	III	IV	VI	VII	VIII	IX	Total
Axencia Galega das Industrias Culturais	2.410	650	1	994	1.531	5.000			10.585
Axencia Galega de Infraestruturas	12.378	808	178	7.690	195.799	18.938			235.791
Axencia para a Modernización Tecnolóxica de Galicia	10.773	6.546		788	56.530	907		10.144	85.687
Axencia Galega de Innovación	4.092	516		2.093	345	43.661	5.000	1.000	56.708
Axencia Tributaria de Galicia	11.399	1.887			273				13.559
Axencia de Turismo de Galicia	10.098	3.727		4.294	18.527	6.255			42.901
Axencia Galega de Servizos Sociais	10.094	2.000							12.094
Axencia Galega de Emerxencias	446	33			10.285				10.764
Centro Informático para a Xestión Tributaria Económico-Financeira e Contable	4.811	1.155			5.024				10.990
Instituto Galego de Promoción Económica	6.060	2.364	396	4.456	12.496	29.345	13.750	14.636	83.502
Instituto Enerxético de Galicia	1.455	372		33	274	15.652			17.785
Axencia Galega de Desenvolvemento Rural	3.757	735			165	37.007			41.664
Instituto Galego de Calidade Alimentaria	959	741			1.639				3.339
Instituto Tecnolóxico para o Control do Medio Mariño de Galicia	1.911	342			388				2.642
<b>Total</b>	<b>80.645</b>	<b>21.876</b>	<b>574</b>	<b>20.348</b>	<b>303.274</b>	<b>156.765</b>	<b>18.750</b>	<b>25.780</b>	<b>628.011</b>

(Miles de Euros)

## AXENCIA GALEGA DAS INDUSTRIAS CULTURAIAS

De acordo coa Lei 4/2008, do 23 de maio, de creación da Axencia Galega das Industrias Culturais, ten por obxecto o impulso e a consolidación do tecido empresarial no sector cultural galego. Figura adscrita á Consellería de Cultura, Educación e Ordenación Universitaria.

As súas competencias esténdense á totalidade das actividades culturais e artísticas desenvolvidas por creadores individuais e empresas, na procura dunhas industrias culturais dinámicas, competitivas e innovadoras e, en particular:

1. Impulsar a creación e o desenvolvemento de empresas que produzan bens e servizos culturais
2. Favorecer os produtos que difundan a lingua, a cultura e as tradicións propias de Galicia como elemento singularizador no mercado
3. Promover a distribución e comercialización dos produtos culturais dentro e fóra do noso país
4. Contribuír á mellora na preparación e cualificación artística, técnica e empresarial dos recursos humanos
5. Estimular a creación, avivar o talento e a capacitación e incitar ao recoñecemento social e económico de artistas e autoras e autores no proceso de produción.

Os estatutos foron aprobados polo Decreto 150/2012, do 12 de xullo. Ao longo do exercicio 2015 aprobarase o contrato-programa da axencia.

### Orzamento de ingresos. Axencia Galega das Industrias Culturais

Distribución económica						
		Variación 2015/2014			Valor Relativo	
Capítulos	2014	2015	Importe	%	2014	2015
III Taxas, prezos e outros ingresos	0	10	10	-	-	0,1
IV Transferencias correntes	3.065	3.925	860	28,1	30,3	37,1
V Ingresos patrimoniais	200	120	-80	-40,0	2,0	1,1
<b>OPERACIÓNS CORRENTES</b>	<b>3.265</b>	<b>4.055</b>	<b>790</b>	<b>24,2</b>	<b>32,2</b>	<b>38,3</b>
VI Alleamento de investimentos reais	0	70	70	-	-	0,7
VII Transferencias de capital	6.861	6.461	-400	-5,8	67,8	61,0
<b>OPERACIÓNS DE CAPITAL</b>	<b>6.861</b>	<b>6.531</b>	<b>-330</b>	<b>-4,8</b>	<b>67,8</b>	<b>61,7</b>
<b>TOTAL OPERACIÓNS NON FINANCEIRAS</b>	<b>10.126</b>	<b>10.585</b>	<b>460</b>	<b>4,5</b>	<b>100,0</b>	<b>100,0</b>
<b>Total</b>	<b>10.126</b>	<b>10.585</b>	<b>460</b>	<b>4,5</b>	<b>100,0</b>	<b>100,0</b>

(Orzamento 2014 homoxeneizado) (Miles de Euros)

**Orzamento de gastos. Axencia Galega das Industrias Culturais**

Distribución económica							
Capítulos	2014	2015	Variación 2015/2014		Valor Relativo		
			Importe	%	2014	2015	
I Gastos de persoal	2.410	2.410	0	-	23,8	22,8	
II Gastos en bens correntes e servizos	421	650	229	54,5	4,2	6,1	
III Gastos financeiros	0	1	1	-	-	-	
IV Transferencias correntes	434	994	560	129,0	4,3	9,4	
<b>OPERACIÓNS CORRENTES</b>	<b>3.265</b>	<b>4.055</b>	<b>790</b>	<b>24,2</b>	<b>32,2</b>	<b>38,3</b>	
VI Investimentos reais	1.630	1.531	-99	-6,1	16,1	14,5	
VII Transferencias de capital	5.231	5.000	-231	-4,4	51,7	47,2	
<b>OPERACIÓNS DE CAPITAL</b>	<b>6.861</b>	<b>6.531</b>	<b>-330</b>	<b>-4,8</b>	<b>67,8</b>	<b>61,7</b>	
<b>TOTAL OPERACIÓNS NON FINANCEIRAS</b>	<b>10.126</b>	<b>10.585</b>	<b>460</b>	<b>4,5</b>	<b>100,0</b>	<b>100,0</b>	
<b>Total</b>	<b>10.126</b>	<b>10.585</b>	<b>460</b>	<b>4,5</b>	<b>100,0</b>	<b>100,0</b>	

(Orzamento 2014 homoxeneizado) (Miles de Euros)

**AXENCIA GALEGA DE INFRAESTRUTURAS**

A Lei 16/2010, do 17 de decembro, na súa Disposición Adicional Cuarta, outorgou autorización ao Consello da Xunta de Galicia para a creación da Axencia Galega de Infraestruturas, adscrita á consellería competente en materia de infraestruturas.

A axencia asume as competencias atribuídas á Dirección xeral de Infraestruturas e aos servizos de infraestruturas das xefaturas territoriais, órganos que se suprimen, subrogándose o novo ente nos dereitos e obrigas derivados das competencias, dende a súa posta en funcionamento.

Os obxectivos básicos da Axencia Galega de Infraestruturas son impulsar, coordinar e xestionar a política autonómica en materia de estradas. Para tales efectos, correspóndelle á axencia planificar, proxectar, construír, conservar e explotar as estradas que sexan de competencia da Comunidade Autónoma de Galicia, así como os servizos que se poidan instalar ou desenvolver nas ditas infraestruturas. Ademais, fíxase como obxectivo garantir o uso e defensa do patrimonio viario.

A axencia poderá, directamente ou a través de sociedades adscritas ou sobre as que teña atribuída a súa tutela funcional, planificar, proxectar, construír, conservar e explotar outras infraestruturas, en virtude das encomendas ou encargos que reciba dos órganos ou entidades competentes.

### Orzamento de ingresos. Axencia Galega de Infraestruturas

Distribución económica						
Capítulos	2014	2015	Variación 2015/2014		Valor Relativo	
			Importe	%	2014	2015
III Taxas, prezos e outros ingresos	6.050	5.852	-198	-3,3	2,6	2,5
IV Transferencias correntes	14.747	15.182	435	3,0	6,4	6,4
V Ingresos patrimoniais	10	20	10	100,6	-	-
<b>OPERACIÓNS CORRENTES</b>	<b>20.807</b>	<b>21.054</b>	<b>247</b>	<b>1,2</b>	<b>9,0</b>	<b>8,9</b>
VII Transferencias de capital	210.419	214.737	4.319	2,1	91,0	91,1
<b>OPERACIÓNS DE CAPITAL</b>	<b>210.419</b>	<b>214.737</b>	<b>4.319</b>	<b>2,1</b>	<b>91,0</b>	<b>91,1</b>
<b>TOTAL OPERACIÓNS NON FINANCEIRAS</b>	<b>231.225</b>	<b>235.791</b>	<b>4.566</b>	<b>2,0</b>	<b>100,0</b>	<b>100,0</b>
<b>Total</b>	<b>231.225</b>	<b>235.791</b>	<b>4.566</b>	<b>2,0</b>	<b>100,0</b>	<b>100,0</b>

(Orzamento 2014 homoxeneizado) (Miles de Euros)

### Orzamento de gastos. Axencia Galega de Infraestruturas

Distribución económica						
Capítulos	2014	2015	Variación 2015/2014		Valor Relativo	
			Importe	%	2014	2015
I Gastos de persoal	12.378	12.378	0	-	5,4	5,2
II Gastos en bens correntes e servizos	872	808	-64	-7,4	0,4	0,3
III Gastos financeiros	200	178	-22	-10,8	0,1	0,1
IV Transferencias correntes	7.357	7.690	333	4,5	3,2	3,3
<b>OPERACIÓNS CORRENTES</b>	<b>20.807</b>	<b>21.054</b>	<b>247</b>	<b>1,2</b>	<b>9,0</b>	<b>8,9</b>
VI Investimentos reais	181.126	195.799	14.673	8,1	78,3	83,0
VII Transferencias de capital	29.292	18.938	-10.354	-35,3	12,7	8,0
<b>OPERACIÓNS DE CAPITAL</b>	<b>210.419</b>	<b>214.737</b>	<b>4.319</b>	<b>2,1</b>	<b>91,0</b>	<b>91,1</b>
<b>TOTAL OPERACIÓNS NON FINANCEIRAS</b>	<b>231.225</b>	<b>235.791</b>	<b>4.566</b>	<b>2,0</b>	<b>100,0</b>	<b>100,0</b>
<b>Total</b>	<b>231.225</b>	<b>235.791</b>	<b>4.566</b>	<b>2,0</b>	<b>100,0</b>	<b>100,0</b>

(Orzamento 2014 homoxeneizado) (Miles de Euros)

## AXENCIA GALEGA DE EMERXENCIAS

Correspóndelle á Axencia Galega de Emerxencias o exercicio das seguintes funcións:

1. Xestionar o Centro de Atención de Emerxencias I12 Galicia e prestar materialmente a asistencia requirida polos cidadáns e polas cidadás a través del, ou dar traslado, segundo se estableza regulamentariamente, daquelas que lles corresponda atender a outros organismos competentes na materia.
2. Xestionar os helicópteros de emerxencias do I12 e todos os outros medios e recursos operativos que se poidan incorporar á axencia.
3. Analizar os riscos e mais identificalos e localizalos no territorio co fin de elaborar o mapa e o catálogo de riscos de Galicia, así como os catálogos de medios e recursos e o catálogo de servizos.

4. Desenvolver programas en materia de protección civil e xestión de riscos e de emerxencias consonte as directrices emanadas da Xunta de Galicia e establecer os medios para fomentar actuacións que contribúan á prevención de riscos, á atenuación dos seus efectos e, en xeral, á toma de conciencia e sensibilización dos cidadáns da importancia de protección civil.
5. Levar a cabo os estudos necesarios para a elaboración do plan territorial de protección civil de Galicia, dos plans especiais e das liñas directrices para a elaboración dos plans territoriais que correspondan.
6. Avaliar e cualificar o risco cando lle sexa comunicada unha situación de emerxencia das que poden dar lugar á activación dun plan público de protección civil.
7. Pór á disposición dos órganos competentes da Xunta de Galicia os medios á súa disposición para a xestión das emerxencias de interese galego baixo a superior dirección da persoa titular da presidencia da Xunta ou da persoa titular da consellería na que esta delegue e mais daqueloutras emerxencias que os plans especiais ou territoriais determinen.

#### Orzamento de ingresos. Axencia Galega de Emerxencias

Distribución económica							
Capítulos		2014	2015	Variación 2015/2014		Valor Relativo	
				Importe	%	2014	2015
IV	Transferencias correntes	481	480	-1	-0,3	10,1	4,5
<b>OPERACIÓNS CORRENTES</b>		<b>481</b>	<b>480</b>	<b>-1</b>	<b>-0,3</b>	<b>10,1</b>	<b>4,5</b>
VII	Transferencias de capital	4.272	10.285	6.013	140,8	89,9	95,5
<b>OPERACIÓNS DE CAPITAL</b>		<b>4.272</b>	<b>10.285</b>	<b>6.013</b>	<b>140,8</b>	<b>89,9</b>	<b>95,5</b>
<b>TOTAL OPERACIÓNS NON FINANCEIRAS</b>		<b>4.753</b>	<b>10.764</b>	<b>6.012</b>	<b>126,5</b>	<b>100,0</b>	<b>100,0</b>
<b>Total</b>		<b>4.753</b>	<b>10.764</b>	<b>6.012</b>	<b>126,5</b>	<b>100,0</b>	<b>100,0</b>

(Orzamento 2014 homoxeneizado) (Miles de Euros)

#### Orzamento de gastos. Axencia Galega de Emerxencias

Distribución económica							
Capítulos		2014	2015	Variación 2015/2014		Valor Relativo	
				Importe	%	2014	2015
I	Gastos de persoal	446	446	0	-	9,4	4,1
II	Gastos en bens correntes e servizos	35	33	-1	-4,2	0,7	0,3
<b>OPERACIÓNS CORRENTES</b>		<b>481</b>	<b>480</b>	<b>-1</b>	<b>-0,3</b>	<b>10,1</b>	<b>4,5</b>
VI	Investimentos reais	4.272	10.285	6.013	140,8	89,9	95,5
<b>OPERACIÓNS DE CAPITAL</b>		<b>4.272</b>	<b>10.285</b>	<b>6.013</b>	<b>140,8</b>	<b>89,9</b>	<b>95,5</b>
<b>TOTAL OPERACIÓNS NON FINANCEIRAS</b>		<b>4.753</b>	<b>10.764</b>	<b>6.012</b>	<b>126,5</b>	<b>100,0</b>	<b>100,0</b>
<b>Total</b>		<b>4.753</b>	<b>10.764</b>	<b>6.012</b>	<b>126,5</b>	<b>100,0</b>	<b>100,0</b>

(Orzamento 2014 homoxeneizado) (Miles de Euros)

## CENTRO INFORMÁTICO PARA A XESTIÓN TRIBUTARIA ECONÓMICO-FINANCIERA E CONTABLE

Foi creado pola disposición adicional quinta da Lei 2/1998, do 8 de abril e inicia a súa actividade polas determinacións do Decreto 360/1998, do 4 de decembro.

O obxecto do CIXTEC é o desenvolvemento de proxectos e aplicacións informáticas, a súa xestión, planificación, supervisión, asesoramento e coordinación, así como a subministración dos equipos necesarios para realizar os procesos informáticos da Xunta de Galicia de natureza tributaria, contable, orzamentaria e económico-financeira e, en xeral, os relacionados cos anteriores.

A disposición transitoria terceira, apartado 5, da Lei 16/2010, do 17 de decembro, de organización e funcionamento da Administración xeral e do sector público autonómico de Galicia, prevé a súa conversión en axencia pública autonómica.

### Orzamento de ingresos. Centro Informático para a Xestión Tributaria Económico-Financeira e Contable

Distribución económica						
				Variación 2015/2014		Valor Relativo
Capítulos		2014	2015	Importe	%	2014 2015
IV	Transferencias correntes	6.049	5.965	-84	-1,4	49,9 54,3
V	Ingresos patrimoniais	0	1	1	-	- -
<b>OPERACIÓNS CORRENTES</b>		<b>6.049</b>	<b>5.966</b>	<b>-83</b>	<b>-1,4</b>	<b>49,9 54,3</b>
VII	Transferencias de capital	6.066	5.024	-1.042	-17,2	50,1 45,7
<b>OPERACIÓNS DE CAPITAL</b>		<b>6.066</b>	<b>5.024</b>	<b>-1.042</b>	<b>-17,2</b>	<b>50,1 45,7</b>
<b>TOTAL OPERACIÓNS NON FINANCIERAS</b>		<b>12.115</b>	<b>10.990</b>	<b>-1.125</b>	<b>-9,3</b>	<b>100,0 100,0</b>
<b>Total</b>		<b>12.115</b>	<b>10.990</b>	<b>-1.125</b>	<b>-9,3</b>	<b>100,0 100,0</b>

(Orzamento 2014 homoxeneizado) (Miles de Euros)

### Orzamento de gastos. Centro Informático para a Xestión Tributaria Económico-Financeira e Contable

Distribución económica						
				Variación 2015/2014		Valor Relativo
Capítulos		2014	2015	Importe	%	2014 2015
I	Gastos de persoal	4.811	4.811	0	-	39,7 43,8
II	Gastos en bens correntes e servizos	1.238	1.155	-83	-6,7	10,2 10,5
<b>OPERACIÓNS CORRENTES</b>		<b>6.049</b>	<b>5.966</b>	<b>-83</b>	<b>-1,4</b>	<b>49,9 54,3</b>
VI	Investimentos reais	6.066	5.024	-1.042	-17,2	50,1 45,7
<b>OPERACIÓNS DE CAPITAL</b>		<b>6.066</b>	<b>5.024</b>	<b>-1.042</b>	<b>-17,2</b>	<b>50,1 45,7</b>
<b>TOTAL OPERACIÓNS NON FINANCIERAS</b>		<b>12.115</b>	<b>10.990</b>	<b>-1.125</b>	<b>-9,3</b>	<b>100,0 100,0</b>
<b>Total</b>		<b>12.115</b>	<b>10.990</b>	<b>-1.125</b>	<b>-9,3</b>	<b>100,0 100,0</b>

(Orzamento 2014 homoxeneizado) (Miles de Euros)

## INSTITUTO GALEGO DE PROMOCIÓN ECONÓMICA

O Instituto Galego de Promoción Económica, IGAPE, foi creado pola Lei 5/1992, do 10 de xuño, como instrumento básico da actuación da Xunta de Galicia para impulsar o desenvolvemento competitivo do sistema produtivo galego, promovendo actividades que contribúan á creación do emprego en Galicia e a un desenvolvemento económico, harmónico, equilibrado e xusto, baseado nun tecido industrial moderno e competitivo. Entre as súas funcións están as de fomentar a creación de novas empresas, promover a mellora da produtividade e competitividade das sociedades xa asentadas na comunidade autónoma, atraer investimentos foráneos e facilitar a internacionalización do tecido produtivo.

O Instituto Galego de Promoción Económica incardínase no conxunto de medidas do Goberno da Comunidade Autónoma dirixidas a promover a economía galega, favorecer o emprendemento e o crecemento empresarial a través da internacionalización e a competitividade do conxunto do territorio e das empresas galegas.

Estas medidas están dirixidas:

1. Ao impulso e consolidación da actividade económica das empresas.
2. A dar resposta ás esixencias do escenario económico actual, caracterizado pola importante presenza de restricións financeiras e dificultades para continuar o crecemento da nosa economía e do noso tecido empresarial.
3. Á consolidación e fortalecemento do programa de apoio á internacionalización das pemes galegas.
4. Ao fomento da competitividade e da produtividade e ao impulso da participación e cooperación entre os axentes económicos galegos.
5. Ao desenvolvemento da política industrial de Galicia, en colaboración cos clúster galegos.
6. Apoio integral ao emprendemento, de acordo coa de Lei do Emprendemento e da Competitividade Económica de Galicia.
7. A atracción de novos investimentos empresariais internacionais que contribúan a creación de emprego e o fortalecemento do tecido produtivo e de servizos en Galicia.
8. Favorecer o equilibrio territorial.

Os orzamentos de 2015 estrutúranse en torno a estratexia do IGAPE no marco 2014-2020 e a posta en marcha dos diferentes programas e plans de actuación, que integrarán medidas configuradas de xeito conxunto, nas bases reguladoras dos apoios xestionados polo Instituto, xunto con instrumentos financeiros, servizos e novas actuacións.

Os plans de actuación do IGAPE materializan o compromiso coa reactivación da economía da nosa Comunidade e a mellora da competitividade das empresas galegas.

### Orzamento de ingresos. Instituto Galego de Promoción Económica

Distribución económica						
Capítulos	2014	2015	Variación 2015/2014		Valor Relativo	
			Importe	%	2014	2015
III Taxas, prezos e outros ingresos	600	909	309	51,5	0,7	1,1
IV Transferencias correntes	10.241	11.482	1.241	12,1	12,3	13,8
V Ingresos patrimoniais	1.017	884	-133	-13,0	1,2	1,1
<b>OPERACIÓNS CORRENTES</b>	<b>11.858</b>	<b>13.275</b>	<b>1.418</b>	<b>12,0</b>	<b>14,3</b>	<b>15,9</b>
VII Transferencias de capital	54.702	58.637	3.935	7,2	65,8	70,2
<b>OPERACIÓNS DE CAPITAL</b>	<b>54.702</b>	<b>58.637</b>	<b>3.935</b>	<b>7,2</b>	<b>65,8</b>	<b>70,2</b>
<b>TOTAL OPERACIÓNS NON FINANCEIRAS</b>	<b>66.559</b>	<b>71.912</b>	<b>5.353</b>	<b>8,0</b>	<b>80,0</b>	<b>86,1</b>
VIII Activos financeiros	16.636	11.590	-5.047	-30,3	20,0	13,9
<b>TOTAL OPERACIÓNS FINANCEIRAS</b>	<b>16.636</b>	<b>11.590</b>	<b>-5.047</b>	<b>-30,3</b>	<b>20,0</b>	<b>13,9</b>
<b>Total</b>	<b>83.196</b>	<b>83.502</b>	<b>306</b>	<b>0,4</b>	<b>100,0</b>	<b>100,0</b>

(Orzamento 2014 homoxeneizado) (Miles de Euros)

### Orzamento de gastos. Instituto Galego de Promoción Económica

Distribución económica						
Capítulos	2014	2015	Variación 2015/2014		Valor Relativo	
			Importe	%	2014	2015
I Gastos de persoal	6.065	6.060	-5	-0,1	7,3	7,3
II Gastos en bens correntes e servizos	2.527	2.364	-163	-6,4	3,0	2,8
III Gastos financeiros	1.043	396	-647	-62,1	1,3	0,5
IV Transferencias correntes	2.223	4.456	2.233	100,5	2,7	5,3
<b>OPERACIÓNS CORRENTES</b>	<b>11.858</b>	<b>13.275</b>	<b>1.418</b>	<b>12,0</b>	<b>14,3</b>	<b>15,9</b>
VI Inversións reais	6.887	12.496	5.609	81,4	8,3	15,0
VII Transferencias de capital	35.815	29.345	-6.470	-18,1	43,0	35,1
<b>OPERACIÓNS DE CAPITAL</b>	<b>42.702</b>	<b>41.840</b>	<b>-861</b>	<b>-2,0</b>	<b>51,3</b>	<b>50,1</b>
<b>TOTAL OPERACIÓNS NON FINANCEIRAS</b>	<b>54.559</b>	<b>55.116</b>	<b>556</b>	<b>1,0</b>	<b>65,6</b>	<b>66,0</b>
VIII Activos financeiros	12.000	13.750	1.750	14,6	14,4	16,5
IX Pasivos financeiros	16.636	14.636	-2.000	-12,0	20,0	17,5
<b>TOTAL OPERACIÓNS FINANCEIRAS</b>	<b>28.636</b>	<b>28.386</b>	<b>-250</b>	<b>-0,9</b>	<b>34,4</b>	<b>34,0</b>
<b>Total</b>	<b>83.196</b>	<b>83.502</b>	<b>306</b>	<b>0,4</b>	<b>100,0</b>	<b>100,0</b>

(Orzamento 2014 homoxeneizado) (Miles de Euros)

## INSTITUTO ENERXÉTICO DE GALICIA

Os obxectivos do Instituto Enerxético de Galicia, INEGA, son o fomento e o impulso de iniciativas para a mellora da investigación enerxética en Galicia, o estudo e o apoio de actuacións para o seu coñecemento, o desenvolvemento e aplicación de novas tecnoloxías, incluídas as renovables, a mellora do aforo e a eficiencia, o fomento do uso racional da enerxía e, en xeral, a óptima xestión dos recursos enerxéticos nos distintos eidos económicos de Galicia, así como

a participación na xestión e prestación de servizos noutros campos sinérxicos ao enerxético, de acordo coas directrices do Goberno no ámbito das súas competencias.

### Orzamento de ingresos. Instituto Enerxético de Galicia

Distribución económica							
Capítulos		2014	2015	Variación 2015/2014		Valor Relativo	
				Importe	%	2014	2015
III	Taxas, prezos e outros ingresos	145	201	57	39,1	0,8	1,1
IV	Transferencias correntes	1.579	1.336	-243	-15,4	9,1	7,5
V	Ingresos patrimoniais	364	322	-42	-11,5	2,1	1,8
<b>OPERACIÓNS CORRENTES</b>		<b>2.087</b>	<b>1.859</b>	<b>-228</b>	<b>-10,9</b>	<b>12,0</b>	<b>10,5</b>
VII	Transferencias de capital	15.255	15.860	604	4,0	88,0	89,2
<b>OPERACIÓNS DE CAPITAL</b>		<b>15.255</b>	<b>15.860</b>	<b>604</b>	<b>4,0</b>	<b>88,0</b>	<b>89,2</b>
<b>TOTAL OPERACIÓNS NON FINANCEIRAS</b>		<b>17.343</b>	<b>17.719</b>	<b>376</b>	<b>2,2</b>	<b>100,0</b>	<b>99,6</b>
VIII	Activos financeiros	0	66	66	-	-	0,4
<b>TOTAL OPERACIÓNS FINANCEIRAS</b>		<b>0</b>	<b>66</b>	<b>66</b>	<b>-</b>	<b>-</b>	<b>0,4</b>
<b>Total</b>		<b>17.343</b>	<b>17.785</b>	<b>442</b>	<b>2,5</b>	<b>100,0</b>	<b>100,0</b>

(Orzamento 2014 homoxeneizado) (Miles de Euros)

### Orzamento de gastos. Instituto Enerxético de Galicia

Distribución económica							
Capítulos		2014	2015	Variación 2015/2014		Valor Relativo	
				Importe	%	2014	2015
I	Gastos de persoal	1.554	1.455	-100	-6,4	9,0	8,2
II	Gastos en bens correntes e servizos	498	372	-127	-25,4	2,9	2,1
IV	Transferencias correntes	35	33	-2	-6,0	0,2	0,2
<b>OPERACIÓNS CORRENTES</b>		<b>2.087</b>	<b>1.859</b>	<b>-228</b>	<b>-10,9</b>	<b>12,0</b>	<b>10,5</b>
VI	Investimentos reais	289	274	-15	-5,3	1,7	1,5
VII	Transferencias de capital	14.966	15.652	686	4,6	86,3	88,0
<b>OPERACIÓNS DE CAPITAL</b>		<b>15.255</b>	<b>15.926</b>	<b>670</b>	<b>4,4</b>	<b>88,0</b>	<b>89,5</b>
<b>TOTAL OPERACIÓNS NON FINANCEIRAS</b>		<b>17.343</b>	<b>17.785</b>	<b>442</b>	<b>2,5</b>	<b>100,0</b>	<b>100,0</b>
<b>Total</b>		<b>17.343</b>	<b>17.785</b>	<b>442</b>	<b>2,5</b>	<b>100,0</b>	<b>100,0</b>

(Orzamento 2014 homoxeneizado) (Miles de Euros)

## AXENCIA GALEGA DE DESENVOLVEMENTO RURAL

A Axencia Galega de Desenvolvemento Rural, AGADER, foi creada pola disposición adicional sexta da Lei 5/2000, do 28 de decembro, de medidas fiscais e de réxime orzamentario e administrativo, configurándose como un instrumento para o fomento e coordinación do desenvolvemento no territorio rural galego para mellorar as condicións de vida e evitar o despo-

boamento dese territorio. Ademais, de acordo coa modificación introducida pola disposición derradeira terceira da Lei 15/2010, do 28 de decembro, de medidas fiscais e administrativas, AGADER posibilitará a creación e ampliación de explotacións agrarias e gandeiras mediante a xestión do Banco de Terras de Galicia e será o órgano competente en materia de desenvolvemento comarcal, que exercerá como instrumento básico de actuación da Xunta de Galicia para o deseño, a aplicación, a coordinación e o seguimento do Plan de desenvolvemento comarcal.

De acordo co disposto na disposición transitoria terceira da Lei 16/2010, do 17 de decembro, de organización e funcionamento da Administración xeral e do sector público autonómico de Galicia, as normas de organización e funcionamento da Axencia Galega de Desenvolvemento Rural adecuaranse ao disposto nesa lei para as axencias públicas autonómicas.

#### Orzamento de ingresos. Axencia Galega de Desenvolvemento Rural

Distribución económica							
		Variación 2015/2014				Valor Relativo	
Capítulos	2014	2015	Importe	%	2014	2015	
IV Transferencias correntes	4.691	4.444	-247	-5,3	12,2	10,7	
V Ingresos patrimoniais	59	47	-12	-20,7	0,2	0,1	
<b>OPERACIÓNS CORRENTES</b>	<b>4.751</b>	<b>4.491</b>	<b>-259</b>	<b>-5,5</b>	<b>12,4</b>	<b>10,8</b>	
VI Alleamento de investimentos reais	15	0	-15	-100,0	-	-	
VII Transferencias de capital	33.563	37.172	3.609	10,8	87,6	89,2	
<b>OPERACIÓNS DE CAPITAL</b>	<b>33.578</b>	<b>37.172</b>	<b>3.595</b>	<b>10,7</b>	<b>87,6</b>	<b>89,2</b>	
<b>TOTAL OPERACIÓNS NON FINANCEIRAS</b>	<b>38.328</b>	<b>41.664</b>	<b>3.335</b>	<b>8,7</b>	<b>100,0</b>	<b>100,0</b>	
<b>Total</b>	<b>38.328</b>	<b>41.664</b>	<b>3.335</b>	<b>8,7</b>	<b>100,0</b>	<b>100,0</b>	

(Orzamento 2014 homoxeneizado) (Miles de Euros)

#### Orzamento de gastos. Axencia Galega de Desenvolvemento Rural

Distribución económica							
		Variación 2015/2014				Valor Relativo	
Capítulos	2014	2015	Importe	%	2014	2015	
I Gastos de persoal	3.952	3.757	-195	-4,9	10,3	9,0	
II Gastos en bens correntes e servizos	798	735	-64	-8,0	2,1	1,8	
<b>OPERACIÓNS CORRENTES</b>	<b>4.751</b>	<b>4.491</b>	<b>-259</b>	<b>-5,5</b>	<b>12,4</b>	<b>10,8</b>	
VI Investimentos reais	101	165	64	63,3	0,3	0,4	
VII Transferencias de capital	33.477	37.007	3.531	10,5	87,3	88,8	
<b>OPERACIÓNS DE CAPITAL</b>	<b>33.578</b>	<b>37.172</b>	<b>3.595</b>	<b>10,7</b>	<b>87,6</b>	<b>89,2</b>	
<b>TOTAL OPERACIÓNS NON FINANCEIRAS</b>	<b>38.328</b>	<b>41.664</b>	<b>3.335</b>	<b>8,7</b>	<b>100,0</b>	<b>100,0</b>	
<b>Total</b>	<b>38.328</b>	<b>41.664</b>	<b>3.335</b>	<b>8,7</b>	<b>100,0</b>	<b>100,0</b>	

(Orzamento 2014 homoxeneizado) (Miles de Euros)

## INSTITUTO GALEGO DE CALIDADE ALIMENTARIA

A Lei 2/2005, do 18 de febreiro, de promoción e defensa da calidade alimentaria galega, crea no artigo nº 31 o Instituto Galego da Calidade Alimentaria, INGACAL, configurándoo como un ente de dereito público dos previstos no artigo 12.1º b) do texto refundido da Lei de réxime financeiro e orzamentario de Galicia, aprobado polo Decreto legislativo 1/1999, do 7 de outubro, e adscrito á consellería competente en materia de agricultura.

A Lei 16/2010 do 17 de decembro, de organización e funcionamento da Administración xeral e do sector público autonómico de Galicia na súa disposición transitoria terceira establece que as normas de organización e funcionamento do Ingacal adecuaranse ao disposto nesa lei para as axencias públicas autonómicas.

Na Lei 2/2005 defínense os seus obxectivos e funcións, as súas facultades, o seu réxime xurídico e mais os seus órganos de goberno, e establécense as liñas xerais do seu réxime económico, patrimonial e de persoal.

Estes aspectos foron obxecto de desenvolvemento regulamentario posterior, mediante a aprobación do Decreto 259/2006, do 28 de decembro, polo que se aproba o Regulamento do Instituto Galego da Calidade Alimentaria.

De acordo coa lei de creación, o Ingacal será o instrumento básico de actuación da Xunta de Galicia en materia de promoción e protección da calidade diferencial dos produtos alimentarios galegos acollidos aos distintos indicativos de calidade.

Así mesmo, será obxecto do instituto o desenvolvemento da investigación agrícola, gandeira e alimentaria e o desenvolvemento e transferencia tecnolóxica no sector alimentario. Coordina aos centros de investigación, estacións experimentais e ao Laboratorio Agrario e Fitopatolóxico de Galicia, dependentes da consellería.

### Orzamento de ingresos. Instituto Galego de Calidade Alimentaria

Distribución económica						
Capítulos	2014	2015	Variación 2015/2014		Valor Relativo	
			Importe	%	2014	2015
III Taxas, prezos e outros ingresos	715	926	211	29,6	22,3	27,7
IV Transferencias correntes	967	1.016	49	5,0	30,1	30,4
V Ingresos patrimoniais	8	8	0	-	0,2	0,2
<b>OPERACIÓNS CORRENTES</b>	<b>1.690</b>	<b>1.950</b>	<b>260</b>	<b>15,4</b>	<b>52,7</b>	<b>58,4</b>
VII Transferencias de capital	1.519	1.389	-130	-8,6	47,3	41,6
<b>OPERACIÓNS DE CAPITAL</b>	<b>1.519</b>	<b>1.389</b>	<b>-130</b>	<b>-8,6</b>	<b>47,3</b>	<b>41,6</b>
<b>TOTAL OPERACIÓNS NON FINANCEIRAS</b>	<b>3.209</b>	<b>3.339</b>	<b>130</b>	<b>4,0</b>	<b>100,0</b>	<b>100,0</b>
<b>Total</b>	<b>3.209</b>	<b>3.339</b>	<b>130</b>	<b>4,0</b>	<b>100,0</b>	<b>100,0</b>

(Orzamento 2014 homoxeneizado) (Miles de Euros)

**Orçamento de gastos. Instituto Galego de Calidade Alimentaria**

Distribución económica						
		Variación 2015/2014			Valor Relativo	
Capítulos	2014	2015	Importe	%	2014	2015
I Gastos de persoal	959	959	0	-	29,9	28,7
II Gastos en bens correntes e servizos	731	741	10	1,4	22,8	22,2
<b>OPERACIÓNS CORRENTES</b>	<b>1.690</b>	<b>1.700</b>	<b>10</b>	<b>0,6</b>	<b>52,7</b>	<b>50,9</b>
VI Investimentos reais	1.519	1.639	120	7,9	47,3	49,1
<b>OPERACIÓNS DE CAPITAL</b>	<b>1.519</b>	<b>1.639</b>	<b>120</b>	<b>7,9</b>	<b>47,3</b>	<b>49,1</b>
<b>TOTAL OPERACIÓNS NON FINANCEIRAS</b>	<b>3.209</b>	<b>3.339</b>	<b>130</b>	<b>4,0</b>	<b>100,0</b>	<b>100,0</b>
<b>Total</b>	<b>3.209</b>	<b>3.339</b>	<b>130</b>	<b>4,0</b>	<b>100,0</b>	<b>100,0</b>

(Orçamento 2014 homoxeneizado) (Miles de Euros)

## INSTITUTO TECNOLÓXICO PARA O CONTROL DO MEDIO MARIÑO DE GALICIA

A Lei 3/2004, do 7 de xuño, de creación do Instituto Tecnolóxico para o Control do Medio Mariño de Galicia (INTECMAR), deu lugar no ámbito da Comunidade Autónoma de Galicia, e ao amparo do seu Estatuto de Autonomía, á creación dun ente de dereito público con personalidade xurídica e patrimonio de seu e con plena capacidade e autonomía para o cumprimento dos seus fins, que asumiu as competencias atribuídas ao Centro de Control do Medio Mariño.

Pola súa banda, o Decreto 41/2005, do 17 de febreiro, establece o regulamento do Instituto Tecnolóxico para o Control do Medio Mariño de Galicia.

De conformidade co disposto no apartado 5º da Disposición Transitoria Terceira da Lei 16/2010, do 17 de decembro, de organización e funcionamento da Administración xeral e do sector público autonómico de Galicia, o INTECMAR pasará a ter a figura de axencia pública autonómica, logo de que as normas de organización e funcionamento e os estatutos do instituto, se adecúen ao disposto na lei para as axencias públicas autonómicas.

O INTECMAR constitúe o instrumento da Administración da Comunidade Autónoma de Galicia para o exercicio das funcións de control da calidade do medio mariño, da aplicación das disposicións legais en materia de control técnico sanitario dos produtos do mar e de asesoría técnica científica sobre pesca, marisqueo e acuicultura no ámbito das zonas de produción en augas competencia da Comunidade Autónoma Galega.

En consecuencia, ten como obxectivo xeral e prioritario desenvolver un estrito e intensivo sistema de control sobre as características do medio mariño para dar cumprimento formal á lexislación vixente en canto a produción de moluscos e outros invertebrados mariños, contribuír

a desenvolver novas estratexias de explotación e comercialización baseadas en ofertar produtos de óptima calidade con absoluta garantía sanitaria, desenvolver estudos de carácter científico-técnicos destinados a facilitar os coñecementos necesarios para a correcta xestión dos recursos mariños e protexer e mellorar a calidade das augas.

### Orzamento de ingresos. Instituto Tecnolóxico para o Control do Medio Mariño de Galicia

Distribución económica						
Capítulos	2014	2015	Variación 2015/2014		Valor Relativo	
			Importe	%	2014	2015
III Taxas, prezos e outros ingresos	80	118	39	48,8	3,1	4,5
IV Transferencias correntes	2.061	2.135	74	3,6	81,4	80,8
V Ingresos patrimoniais	0	0	0	-100,0	-	-
<b>OPERACIÓNS CORRENTES</b>	<b>2.141</b>	<b>2.254</b>	<b>113</b>	<b>5,3</b>	<b>84,6</b>	<b>85,3</b>
VII Transferencias de capital	390	388	-2	-0,5	15,4	14,7
<b>OPERACIÓNS DE CAPITAL</b>	<b>390</b>	<b>388</b>	<b>-2</b>	<b>-0,5</b>	<b>15,4</b>	<b>14,7</b>
<b>TOTAL OPERACIÓNS NON FINANCEIRAS</b>	<b>2.530</b>	<b>2.642</b>	<b>111</b>	<b>4,4</b>	<b>100,0</b>	<b>100,0</b>
<b>Total</b>	<b>2.530</b>	<b>2.642</b>	<b>111</b>	<b>4,4</b>	<b>100,0</b>	<b>100,0</b>

(Orzamento 2014 homoxeneizado) (Miles de Euros)

### Orzamento de gastos. Instituto Tecnolóxico para o Control do Medio Mariño de Galicia

Distribución económica						
Capítulos	2014	2015	Variación 2015/2014		Valor Relativo	
			Importe	%	2014	2015
I Gastos de persoal	1.798	1.911	113	6,3	71,1	72,4
II Gastos en bens correntes e servizos	342	342	0	-	13,5	13,0
<b>OPERACIÓNS CORRENTES</b>	<b>2.141</b>	<b>2.254</b>	<b>113</b>	<b>5,3</b>	<b>84,6</b>	<b>85,3</b>
VI Investimentos reais	390	388	-2	-0,5	15,4	14,7
<b>OPERACIÓNS DE CAPITAL</b>	<b>390</b>	<b>388</b>	<b>-2</b>	<b>-0,5</b>	<b>15,4</b>	<b>14,7</b>
<b>TOTAL OPERACIÓNS NON FINANCEIRAS</b>	<b>2.530</b>	<b>2.642</b>	<b>111</b>	<b>4,4</b>	<b>100,0</b>	<b>100,0</b>
<b>Total</b>	<b>2.530</b>	<b>2.642</b>	<b>111</b>	<b>4,4</b>	<b>100,0</b>	<b>100,0</b>

(Orzamento 2014 homoxeneizado) (Miles de Euros)

## AXENCIA PARA A MODERNIZACIÓN TECNOLÓXICA DE GALICIA

Ten por obxecto a definición, desenvolvemento e execución dos instrumentos da política da Xunta de Galicia relativa a tecnoloxías da información e comunicacións, así como innovación e desenvolvemento tecnolóxico.

De xeito máis concreto, a Axencia para a Modernización Tecnolóxica de Galicia asume a dirección e xestión de todas as actuacións da Xunta en materia de tecnoloxías da información e comunicacións; a elaboración, desenvolvemento e execución da estratexia tecnolóxica global do

sector público autonómico de Galicia; a promoción da inclusión e execución do despregue das TIC no ámbito da prestación dos servizos públicos; o impulso do desenvolvemento da sociedade da información en Galicia; a planificación e proposta da normativa en materia de tecnoloxías da información e as comunicacións; o impulso, xestión e coordinación da Administración electrónica; a consolidación e modernización da infraestrutura TIC da Xunta de Galicia e a planificación e ordenación do mapa de infraestruturas de telecomunicacións de Galicia.

### Orzamento de ingresos. Axencia para a Modernización Tecnolóxica de Galicia

		Distribución económica					
		Variación 2015/2014				Valor Relativo	
Capítulos		2014	2015	Importe	%	2014	2015
IV	Transferencias correntes	18.602	18.087	-515	-2,8	21,0	21,1
V	Ingresos patrimoniais	15	20	4	27,9	-	-
<b>OPERACIÓNS CORRENTES</b>		<b>18.617</b>	<b>18.107</b>	<b>-510</b>	<b>-2,7</b>	<b>21,0</b>	<b>21,1</b>
VII	Transferencias de capital	70.060	67.580	-2.480	-3,5	79,0	78,9
<b>OPERACIÓNS DE CAPITAL</b>		<b>70.060</b>	<b>67.580</b>	<b>-2.480</b>	<b>-3,5</b>	<b>79,0</b>	<b>78,9</b>
<b>TOTAL OPERACIÓNS NON FINANCEIRAS</b>		<b>88.677</b>	<b>85.687</b>	<b>-2.990</b>	<b>-3,4</b>	<b>100,0</b>	<b>100,0</b>
<b>Total</b>		<b>88.677</b>	<b>85.687</b>	<b>-2.990</b>	<b>-3,4</b>	<b>100,0</b>	<b>100,0</b>

(Orzamento 2014 homoxeneizado) (Miles de Euros)

### Orzamento de gastos. Axencia para a Modernización Tecnolóxica de Galicia

		Distribución económica					
		Variación 2015/2014				Valor Relativo	
Capítulos		2014	2015	Importe	%	2014	2015
I	Gastos de persoal	10.695	10.773	78	0,7	12,1	12,6
II	Gastos en bens correntes e servizos	7.084	6.546	-538	-7,6	8,0	7,6
IV	Transferencias correntes	838	788	-50	-6,0	0,9	0,9
<b>OPERACIÓNS CORRENTES</b>		<b>18.617</b>	<b>18.107</b>	<b>-510</b>	<b>-2,7</b>	<b>21,0</b>	<b>21,1</b>
VI	Investimentos reais	59.290	56.530	-2.760	-4,7	66,9	66,0
VII	Transferencias de capital	707	907	200	28,3	0,8	1,1
<b>OPERACIÓNS DE CAPITAL</b>		<b>59.996</b>	<b>57.437</b>	<b>-2.560</b>	<b>-4,3</b>	<b>67,7</b>	<b>67,0</b>
<b>TOTAL OPERACIÓNS NON FINANCEIRAS</b>		<b>78.614</b>	<b>75.544</b>	<b>-3.070</b>	<b>-3,9</b>	<b>88,7</b>	<b>88,2</b>
IX	Pasivos financeiros	10.063	10.144	80	0,8	11,3	11,8
<b>TOTAL OPERACIÓNS FINANCEIRAS</b>		<b>10.063</b>	<b>10.144</b>	<b>80</b>	<b>0,8</b>	<b>11,3</b>	<b>11,8</b>
<b>Total</b>		<b>88.677</b>	<b>85.687</b>	<b>-2.990</b>	<b>-3,4</b>	<b>100,0</b>	<b>100,0</b>

(Orzamento 2014 homoxeneizado) (Miles de Euros)

## AXENCIA GALEGA DE INNOVACIÓN

O Decreto 50/2012, do 12 de xaneiro, creou a Axencia Galega de Innovación en virtude da autorización prevista no punto primeiro da disposición adicional segunda da Lei 16/2010, do 17 de decembro, de organización e funcionamento da Administración xeral e do sector público

autonómico de Galicia. Este decreto tamén suprimiu a Dirección Xeral de Investigación, Desenvolvemento e Innovación.

A Axencia Galega de Innovación ten como finalidade fomentar e vertebrar as políticas de innovación nas administracións públicas galegas e o apoio e impulso do crecemento e da competitividade das empresas galegas, implantando estratexias e programas de innovación eficientes a través dos seguintes obxectivos, sen prexuízo das competencias doutros organismos e entidades e, en todo caso, en estreita colaboración con eles:

1. Liderar as políticas de innovación das administracións públicas galegas.
2. Definir e desenvolver as políticas públicas que permitan ás empresas e ao resto de axentes o desenvolvemento de iniciativas de innovación construídas a partir de coñecementos que incrementen a súa competitividade e fomenten o seu crecemento.
3. Definir e desenvolver as políticas públicas orientadas á valorización do coñecemento desenvolvido polas empresas, universidades e centros de investigación de Galicia.
4. Definir e desenvolver as políticas públicas dirixidas a incrementar a eficiencia en resultados do Sistema Galego de Innovación, avaliados mediante a implantación dun sistema de indicadores de impacto contrastable.
5. Estimular a estruturación e consolidación do Sistema Galego de I+D+i.
6. Fomentar a investigación e o desenvolvemento científico e tecnolóxico, a través de iniciativas e programas específicos na Comunidade Autónoma galega.
7. Promover as relacións de colaboración entre os distintos axentes do Sistema Galego de Innovación impulsando a creación e o fortalecemento de redes de coñecemento entre axentes públicos e privados desde unha perspectiva de intercambio e de investigación aberta.
8. Promover a progresiva internacionalización dos axentes e das iniciativas de innovación impulsando a presenza de empresas nos programas europeos de innovación e o acceso a fondos de financiamento internacionais.
9. Definir e desenvolver políticas públicas dirixidas á captación e xestión do talento que permitan, no seu conxunto, incrementar o rendemento innovador das empresas e do Sistema Galego de Innovación.
10. Coordinar os recursos autonómicos no ámbito da I+D+i e concertalos cos que se acheguen desde contribucións de plans estatais e fondos da Unión Europea.
11. Favorecer a transferencia de coñecemento e tecnoloxía entre os diferentes axentes e, particularmente, entre os organismos públicos de investigación e as empresas.
12. Apoiar a promoción e divulgación do coñecemento científico e tecnolóxico en Galicia, promovendo o interese da sociedade pola investigación, o desenvolvemento e a innovación.

En virtude do Decreto 134/2013, do 1 de agosto, polo que se procede á reorganización das entidades instrumentais adscritas á Consellería de Economía e Industria con competencias en materia de innovación procedeuse, con efectos do 1 de xaneiro de 2014, á extinción da Fundación para o Fomento da Calidade Industrial e Desenvolvemento Tecnolóxico de Galicia, asumindo

os seus medios persoais e materiais a Axencia Galega de Innovación. Como consecuencia desta absorción, o Decreto 15/2014, do 6 de febreiro, polo que se modifican os estatutos da Axencia Galega de Innovación, establece unha nova estrutura organizativa para a axencia coa finalidade de outorgarlle a máxima eficacia no exercicio das súas competencias. A Axencia quedou estruturada en 4 áreas: Área de Xestión, Área de Programas, Área de servizos e Área de Centros.

### Orzamento de ingresos. Axencia Galega de Innovación

Distribución económica						
Capítulos	2014	2015	Variación 2015/2014		Valor Relativo	
			Importe	%	2014	2015
III Taxas, prezos e outros ingresos	1	101	100	20000,0	-	0,2
IV Transferencias correntes	6.623	6.552	-71	-1,1	11,8	11,6
V Ingresos patrimoniais	1	50	49	4066,7	-	0,1
<b>OPERACIÓNS CORRENTES</b>	<b>6.625</b>	<b>6.702</b>	<b>78</b>	<b>1,2</b>	<b>11,8</b>	<b>11,8</b>
VII Transferencias de capital	49.722	50.006	284	0,6	88,2	88,2
<b>OPERACIÓNS DE CAPITAL</b>	<b>49.722</b>	<b>50.006</b>	<b>284</b>	<b>0,6</b>	<b>88,2</b>	<b>88,2</b>
<b>TOTAL OPERACIÓNS NON FINANCEIRAS</b>	<b>56.347</b>	<b>56.708</b>	<b>361</b>	<b>0,6</b>	<b>100,0</b>	<b>100,0</b>
<b>Total</b>	<b>56.347</b>	<b>56.708</b>	<b>361</b>	<b>0,6</b>	<b>100,0</b>	<b>100,0</b>

(Orzamento 2014 homoxeneizado) (Miles de Euros)

### Orzamento de gastos. Axencia Galega de Innovación

Distribución económica						
Capítulos	2014	2015	Variación 2015/2014		Valor Relativo	
			Importe	%	2014	2015
I Gastos de persoal	4.049	4.092	43	1,1	7,2	7,2
II Gastos en bens correntes e servizos	561	516	-45	-8,0	1,0	0,9
IV Transferencias correntes	2.014	2.093	79	3,9	3,6	3,7
<b>OPERACIÓNS CORRENTES</b>	<b>6.625</b>	<b>6.702</b>	<b>78</b>	<b>1,2</b>	<b>11,8</b>	<b>11,8</b>
VI Investimentos reais	260	345	85	32,6	0,5	0,6
VII Transferencias de capital	43.463	43.661	199	0,5	77,1	77,0
<b>OPERACIÓNS DE CAPITAL</b>	<b>43.722</b>	<b>44.006</b>	<b>284</b>	<b>0,6</b>	<b>77,6</b>	<b>77,6</b>
<b>TOTAL OPERACIÓNS NON FINANCEIRAS</b>	<b>50.347</b>	<b>50.708</b>	<b>361</b>	<b>0,7</b>	<b>89,4</b>	<b>89,4</b>
VIII Activos financeiros	5.000	5.000	0	-	8,9	8,8
IX Pasivos financeiros	1.000	1.000	0	-	1,8	1,8
<b>TOTAL OPERACIÓNS FINANCEIRAS</b>	<b>6.000</b>	<b>6.000</b>	<b>0</b>	<b>-</b>	<b>10,6</b>	<b>10,6</b>
<b>Total</b>	<b>56.347</b>	<b>56.708</b>	<b>361</b>	<b>0,6</b>	<b>100,0</b>	<b>100,0</b>

(Orzamento 2014 homoxeneizado) (Miles de Euros)

## AXENCIA TRIBUTARIA DE GALICIA

Foi creada polo Decreto 202/2012, do 18 de outubro, ao abeiro do disposto no artigo 10 da Lei 15/2010, do 28 de decembro, de medidas fiscais e administrativas, como instrumento para

a realización das funcións administrativas de aplicación dos tributos e demais funcións e competencias que lle atribúe a citada lei. Ten por obxecto a aplicación de todos os tributos propios, así como, por delegación do Estado, dos tributos estatais cedidos, como instrumento ao servizo dos intereses da Comunidade Autónoma de Galicia para a aplicación efectiva dos recursos ao seu cargo.

Entre as funcións da Axencia Tributaria de Galicia están as seguintes:

1. Aplicar e exercer a potestade sancionadora nos tributos propios da Comunidade Autónoma de Galicia, así como nos tributos estatais cedidos á comunidade autónoma e nas recargas que se establezan sobre estes, de acordo co disposto na normativa aplicable.
2. Aplicar e exercer a potestade sancionadora noutros tributos estatais ou locais recadados en Galicia que puidese asumir por delegación ou encomenda.
3. Recadar os ingresos de dereito público de natureza non tributaria que a normativa atribúa á consellería competente en materia de facenda.
4. Revisar en vía administrativa os actos realizados no exercicio das funcións anteriores. Exceptúanse as reclamacións económico administrativas, a revisión dos actos nulos de pleno dereito e daqueles outros cuxa revisión se atribúa por lei específica a outros órganos. .
5. Coordinarse e colaborar coas demais administracións tributarias, e en particular participar nos órganos de goberno da Axencia Estatal de Administración Tributaria ou, no seu caso, nos das entidades que se creen en relación coa aplicación dos tributos en Galicia.

#### Orzamento de ingresos. Axencia Tributaria de Galicia

		Distribución económica					
		Variación 2015/2014				Valor Relativo	
Capítulos		2014	2015	Importe	%	2014	2015
III	Taxas, prezos e outros ingresos	710	720	10	1,4	5,3	5,3
IV	Transferencias correntes	12.648	12.562	-86	-0,7	94,5	92,6
V	Ingresos patrimoniais	0	4	4	-	-	-
<b>OPERACIÓNS CORRENTES</b>		<b>13.358</b>	<b>13.286</b>	<b>-72</b>	<b>-0,5</b>	<b>99,8</b>	<b>98,0</b>
VII	Transferencias de capital	28	273	245	874,9	0,2	2,0
<b>OPERACIÓNS DE CAPITAL</b>		<b>28</b>	<b>273</b>	<b>245</b>	<b>874,9</b>	<b>0,2</b>	<b>2,0</b>
<b>TOTAL OPERACIÓNS NON FINANCEIRAS</b>		<b>13.386</b>	<b>13.559</b>	<b>173</b>	<b>1,3</b>	<b>100,0</b>	<b>100,0</b>
<b>Total</b>		<b>13.386</b>	<b>13.559</b>	<b>173</b>	<b>1,3</b>	<b>100,0</b>	<b>100,0</b>

(Orzamento 2014 homoxeneizado) (Miles de Euros)

### Orzamento de gastos. Axencia Tributaria de Galicia

		Distribución económica					
		Variación 2015/2014				Valor Relativo	
Capítulos		2014	2015	Importe	%	2014	2015
I	Gastos de persoal	11.399	11.399	0	-	85,2	84,1
II	Gastos en bens correntes e servizos	1.959	1.887	-72	-3,7	14,6	13,9
<b>OPERACIÓNS CORRENTES</b>		<b>13.358</b>	<b>13.286</b>	<b>-72</b>	<b>-0,5</b>	<b>99,8</b>	<b>98,0</b>
VI	Investimentos reais	28	273	245	874,9	0,2	2,0
<b>OPERACIÓNS DE CAPITAL</b>		<b>28</b>	<b>273</b>	<b>245</b>	<b>874,9</b>	<b>0,2</b>	<b>2,0</b>
<b>TOTAL OPERACIÓNS NON FINANCEIRAS</b>		<b>13.386</b>	<b>13.559</b>	<b>173</b>	<b>1,3</b>	<b>100,0</b>	<b>100,0</b>
<b>Total</b>		<b>13.386</b>	<b>13.559</b>	<b>173</b>	<b>1,3</b>	<b>100,0</b>	<b>100,0</b>

(Orzamento 2014 homoxeneizado) (Miles de Euros)

### AXENCIA DE TURISMO DE GALICIA

Esta axencia ten como obxectivo impulsar, coordinar e xestionar a política autonómica en materia de turismo e, en especial, a promoción e a ordenación do turismo dentro da comunidade e a conservación e promoción dos camiños de Santiago.

Os seus obxectivos básicos consisten no desenvolvemento do turismo na comunidade autónoma baixo os principios de calidade, accesibilidade e sustentabilidade e seguindo parámetros de eficiencia e eficacia; na potenciación do turismo de Galicia como un factor de crecemento económico; no fomento do turismo como un instrumento de reequilibrio territorial; no impulso á innovación, investigación, formación e cualificación das empresas e profesionais do sector turístico; na mellora do posicionamento do turismo galego no panorama nacional e internacional; na diversificación da oferta turística de Galicia coa consolidación dos produtos clave para competir no ámbito turístico nacional e internacional e a creación de novos produtos que permitan desestacionalizar a demanda turística e na promoción da imaxe marca-país de Galicia.

### Orzamento de ingresos. Axencia de Turismo de Galicia

		Distribución económica					
		Variación 2015/2014				Valor Relativo	
Capítulos		2014	2015	Importe	%	2014	2015
III	Taxas, prezos e outros ingresos	4.755	3.683	-1.072	-22,5	11,0	8,6
IV	Transferencias correntes	13.649	14.381	732	5,4	31,6	33,5
V	Ingresos patrimoniais	96	55	-41	-42,6	0,2	0,1
<b>OPERACIÓNS CORRENTES</b>		<b>18.500</b>	<b>18.120</b>	<b>-381</b>	<b>-2,1</b>	<b>42,8</b>	<b>42,2</b>
VII	Transferencias de capital	24.732	24.782	50	0,2	57,2	57,8
<b>OPERACIÓNS DE CAPITAL</b>		<b>24.732</b>	<b>24.782</b>	<b>50</b>	<b>0,2</b>	<b>57,2</b>	<b>57,8</b>
<b>TOTAL OPERACIÓNS NON FINANCEIRAS</b>		<b>43.232</b>	<b>42.901</b>	<b>-331</b>	<b>-0,8</b>	<b>100,0</b>	<b>100,0</b>
<b>Total</b>		<b>43.232</b>	<b>42.901</b>	<b>-331</b>	<b>-0,8</b>	<b>100,0</b>	<b>100,0</b>

(Orzamento 2014 homoxeneizado) (Miles de Euros)

### Orzamento de gastos. Axencia de Turismo de Galicia

Distribución económica						
		Variación 2015/2014			Valor Relativo	
Capítulos	2014	2015	Importe	%	2014	2015
I Gastos de persoal	10.098	10.098	0	-	23,4	23,5
II Gastos en bens correntes e servizos	3.792	3.727	-64	-1,7	8,8	8,7
IV Transferencias correntes	4.610	4.294	-316	-6,9	10,7	10,0
<b>OPERACIÓNS CORRENTES</b>	<b>18.500</b>	<b>18.120</b>	<b>-381</b>	<b>-2,1</b>	<b>42,8</b>	<b>42,2</b>
VI Investimentos reais	17.940	18.527	587	3,3	41,5	43,2
VII Transferencias de capital	6.792	6.255	-537	-7,9	15,7	14,6
<b>OPERACIÓNS DE CAPITAL</b>	<b>24.732</b>	<b>24.782</b>	<b>50</b>	<b>0,2</b>	<b>57,2</b>	<b>57,8</b>
<b>TOTAL OPERACIÓNS NON FINANCEIRAS</b>	<b>43.232</b>	<b>42.901</b>	<b>-331</b>	<b>-0,8</b>	<b>100,0</b>	<b>100,0</b>
<b>Total</b>	<b>43.232</b>	<b>42.901</b>	<b>-331</b>	<b>-0,8</b>	<b>100,0</b>	<b>100,0</b>

(Orzamento 2014 homoxeneizado) (Miles de Euros)

## AXENCIA GALEGA DE SERVIZOS SOCIAIS

A Axencia Galega de Servizos Sociais, creada polo Decreto 40/2014, do 20 de marzo, polo que se crea a Axencia Galega de Servizos Sociais e se aproban os seus estatutos, é unha entidade pública instrumental pertencente ao tipo de axencias públicas autonómicas, de conformidade coa autorización contida no artigo 34.l da Lei 13/2008, do 3 de decembro, de servizos sociais de Galicia, así como da Lei 16/2010, do 17 de decembro, de organización e funcionamento da Administración xeral e do sector público autonómico de Galicia, así mesmo, e de conformidade co establecido no artigo 47 e seguintes da dita Lei 16/2010, do 17 de decembro.

Para o cumprimento dos seus fins a Axencia Galega de Servizos Sociais está dotada de personalidade xurídica propia diferenciada respecto da Administración xeral da Comunidade Autónoma de Galicia, patrimonio e tesouraría propios e autonomía de xestión, e facultada para exercer as potestades administrativas necesarias para o cumprimento do seus obxectivos e funcións no ámbito dos programas correspondentes ás políticas públicas da Comunidade Autónoma de Galicia nas materias propias da súa competencia, así como respecto de todas aquelas actividades e funcións que correspondan a ela mesma, agás a potestade expropiatoria.

Á Axencia Galega de Servizos Sociais, como axencia pública autonómica encoméndaselle, en réxime de descentralización funcional e xestión por obxectivos, a xestión de servizos públicos en materia de servizos sociais, de acordo co previsto na Lei 13/2008, do 3 de decembro, e no decreto polo que se aproban os seus estatutos.

A Axencia exercerá as seguintes funcións:

1. Acadar un aproveitamento óptimo e a racionalización no emprego dos recursos dedicados aos servizos sociais, asegurando o maior nivel de eficacia e eficiencia na xestión e prestación deles.
2. Velar pola plena efectividade do principio de responsabilidade pública na prestación dos servizos sociais.
3. Xestionar equipos, prestacións económicas, programas e servizos sociais de competencia autonómica.
4. Coordinar o exercicio das actuacións públicas e privadas en materia de servizos sociais, promovendo o establecemento de convenios, concertos ou calquera outra fórmula de coordinación ou cooperación que permita unha utilización óptima e racional.

Segundo o apartado 3 da Disposición adicional primeira do Decreto 40/2014, do 20 de marzo, a Axencia Galega de Servizos Sociais asumirá desde a súa posta en funcionamento as competencias atribuídas en materia de xestión de escolas infantís á Dirección Xeral de Familia e Inclusión. A nova entidade subrogarase en todas as relacións xurídicas, bens, dereitos e obrigas derivados do exercicio das ditas competencias.

#### Orzamento de ingresos. Axencia Galega de Servizos Sociais

Distribución económica							
		Variación 2015/2014				Valor Relativo	
Capítulos		2014	2015	Importe	%	2014	2015
III	Taxas, prezos e outros ingresos	1.500	1.521	21	1,4	12,4	12,6
IV	Transferencias correntes	10.594	10.573	-21	-0,2	87,6	87,4
<b>OPERACIÓNS CORRENTES</b>		<b>12.094</b>	<b>12.094</b>	<b>0</b>	<b>-</b>	<b>100,0</b>	<b>100,0</b>
<b>TOTAL OPERACIÓNS NON FINANCEIRAS</b>		<b>12.094</b>	<b>12.094</b>	<b>0</b>	<b>-</b>	<b>100,0</b>	<b>100,0</b>
<b>Total</b>		<b>12.094</b>	<b>12.094</b>	<b>0</b>	<b>-</b>	<b>100,0</b>	<b>100,0</b>

(Orzamento 2014 homoxeneizado) (Miles de Euros)

#### Orzamento de gastos. Axencia Galega de Servizos Sociais

Distribución económica							
		Variación 2015/2014				Valor Relativo	
Capítulos		2014	2015	Importe	%	2014	2015
I	Gastos de persoal	10.094	10.094	0	-	83,5	83,5
II	Gastos en bens correntes e servizos	2.000	2.000	0	-	16,5	16,5
<b>OPERACIÓNS CORRENTES</b>		<b>12.094</b>	<b>12.094</b>	<b>0</b>	<b>-</b>	<b>100,0</b>	<b>100,0</b>
<b>TOTAL OPERACIÓNS NON FINANCEIRAS</b>		<b>12.094</b>	<b>12.094</b>	<b>0</b>	<b>-</b>	<b>100,0</b>	<b>100,0</b>
<b>Total</b>		<b>12.094</b>	<b>12.094</b>	<b>0</b>	<b>-</b>	<b>100,0</b>	<b>100,0</b>

(Orzamento 2014 homoxeneizado) (Miles de Euros)



## CONSOLIDACIÓN DOS ENTES CON ORZAMENTO LIMITATIVO



## V. CONSOLIDACIÓN DOS ENTES CON ORZAMENTO LIMITATIVO

Coa plena aplicación da Lei 16/2010, do 17 de decembro, de organización e funcionamento da Administración Xeral e do Sector Público Autonómico quedou pechada a estrutura orgánica do sector público autonómico. Nos orzamentos para o ano 2015 forman parte do orzamento consolidado da comunidade autónoma 9 organismos autónomos, dúas entidades públicas instrumentais de consulta ou asesoramento que teñen a consideración de organismos autónomos a efectos orzamentarios, e 14 axencias públicas autonómicas.

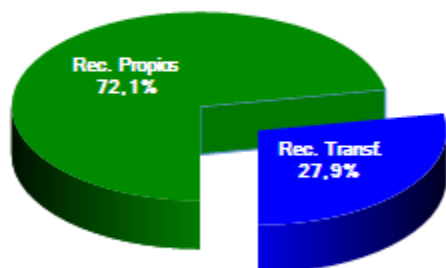
### Orzamento consolidado

	2015	
	Importe	%
<b>INGRESOS</b>	<b>9.790.362</b>	<b>100,00</b>
<i>Recursos Propios</i>	7.057.789	72,09
Ingresos tributarios	5.314.412	54,28
Ingresos patrimoniais	29.148	0,30
Ingresos por activos e pasivos financeiros	1.714.229	17,51
<i>Recursos Transferidos</i>	2.732.573	27,91
Do Estado	2.200.233	22,47
Da Unión Europea	530.086	5,41
Outros	2.254	0,02
<b>GASTOS</b>	<b>9.790.362</b>	<b>100,00</b>
<i>Xestión Directa</i>	7.280.836	74,37
Gastos de persoal	3.382.029	34,54
Gastos de funcionamento	1.384.758	14,14
Gastos financeiros	335.914	3,43
Gastos en activos e pasivos financeiros	1.354.998	13,84
Investimentos	697.899	7,13
Fondo de continxencia	125.239	1,28
<i>Transferencias ao sector público</i>	887.799	9,07
A Corporacións Locais	291.531	2,98
A Sociedades e outros entes públ. da C.A.	575.170	5,87
Outros	21.098	0,22
<i>Transferencias ao sector privado</i>	1.621.726	16,56
Familias e entidades sen ánimo de lucro	1.262.686	12,90
Empresas	359.040	3,67
<b>Total</b>	<b>9.790.362</b>	

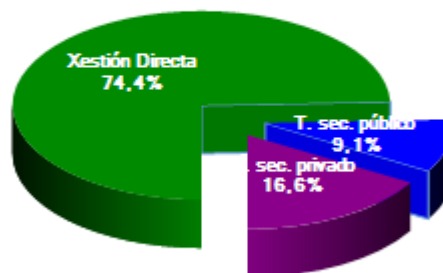
(Miles de Euros)

Desta forma, os orzamentos consolidados recollen as contas da administración xeral e de todos as entidades instrumentais que contan cun orzamento limitativo. A supresión das duplicidades que se derivan das transferencias internas realizadas permite apreciar a verdadeira dimensión dos orzamentos da comunidade autónoma para o ano 2015.

Orixe dos Ingresos



Destino dos gastos

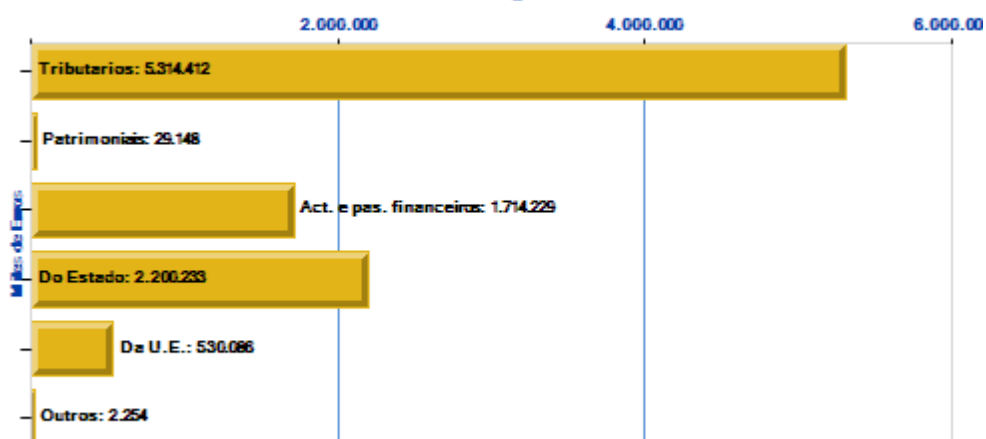


Coa elaboración da conta consolidada á que se refire o artigo 51 do texto refundido da Lei de réxime financeiro e orzamentario, aprobado por Decreto Lexislativo 1/1999, do 7 de outubro, evítase a distorsión que produciría a simple agregación dos estados de gastos e ingresos da administración xeral e do resto de entidades con orzamento limitativo, xa que a maior parte do financiamento destas procede de recursos transferidos dende a Administración xeral, onde xa foi computado a súa vez como ingreso. A consolidación orzamentaria proporciona a visión máis fiel da natureza do gasto da comunidade autónoma así como unha visión global da actividade económico-financieira desta.

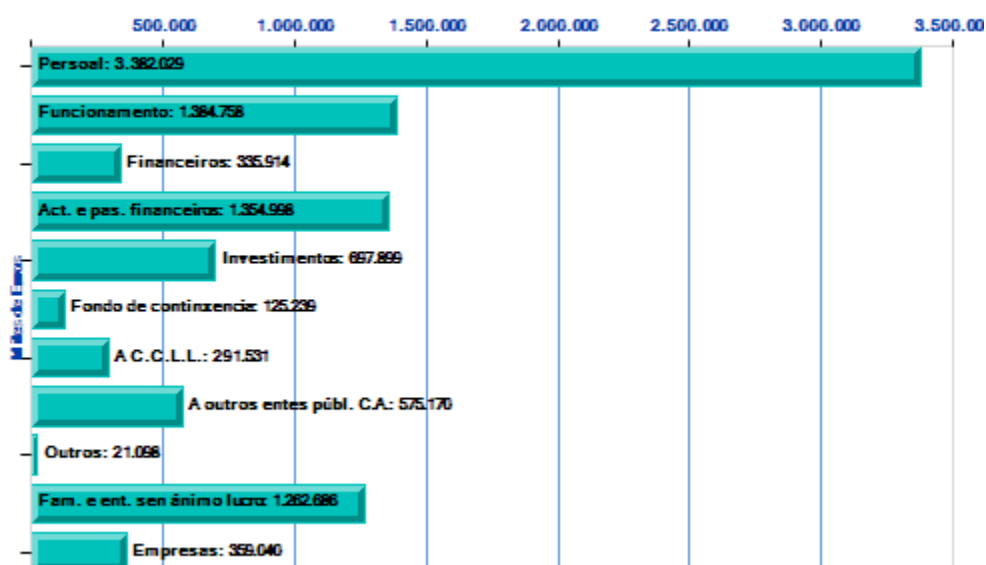
A esta conta consolidada, habería que engadir as entidades instrumentais con orzamento estimativo, dada a súa capacidade de xerar ingresos propios a través do sector público empresarial, particularmente activo na realización de investimentos presente unicamente nesta consolidación, a través das transferencias que se autorizan ao seu favor, e que se completa coas actividades que desenvolven as fundacións e os consorcios que forman parte do sector público autonómico.

No ano 2015, despois de deducir 3.870,9 millóns de euros de transferencias internas que se canalizan por medio dos capítulos IV e VII de gastos da Administración xeral cara aos capítulos IV e VII de ingresos das entidades coas que consolida, a suma de ambos orzamentos, que en termos brutos ascendería a 13.661,3 millóns de euros, queda reducida a 9.790,4 millóns en termos consolidados para 2015. Este é polo tanto, o orzamento total da comunidade autónoma, reducíndose nun 4,8% respecto aos orzamentos do exercicio anterior.

### Orixe dos Ingresos



### Destino dos Gastos



Da mesma forma que o realizado no orzamento precedente, os ingresos dos órganos estatutarios preséntanse nos cadros desta memoria de forma agregada aos ingresos de Administración xeral.

## V.1. INGRESOS

Os ingresos non financeiros alcanzan os 8.076,1 millóns de euros nestes orzamentos, incrementándose nun 4,1% respecto aos previstos no ano 2014. Tanto os ingresos correntes como os de capital experimentan incrementos neste exercicio.

Respecto aos correntes, que representan o 92,9% dos non financeiros, aumentan o seu importe en 287,5 millóns de euros. As causas fundamentais deste bo comportamento son as que seguen:

- Por unha parte, a participación da Comunidade Autónoma nos recursos do sistema de financiamento incrementáanse en 209,5 millóns de euros, debido ao aumento nas entregas a conta a recibir no ano 2015 como consecuencia do comportamento esperado nos ingresos tributarios e a pesar de que as liquidacións de exercicios anteriores se reducen en 135,2 millóns de euros.
- Dentro dos tributos xestionados pola Comunidade Autónoma, o Imposto sobre Sucesións e Doazóns incrementábase no mesmo importe que se reduce o Imposto sobre Transmisións Patrimoniais e Actos Xurídicos Documentados. O Imposto sobre o Patrimonio, sen embargo, aumenta nos orzamentos para o ano 2015.
- Inclúese, por primeira vez neste exercicio, o Imposto sobre Depósitos nas Entidades de Crédito, creado pola Lei 16/2012, do 27 de decembro, cunha recadación de 17 millóns de euros.
- O imposto sobre Determinados Medios de Transporte incrementábase ante a previsión de aumento na matriculación de vehículos para o ano. Tamén a recadación do Tipo autonómico do Imposto sobre Hidrocarburos se incrementa alcanzando 82,6 millóns de euros.
- Os ingresos previstos no capítulo III incrementábase en 12,9 millóns de euros, basicamente polo aumento nos ingresos propios do Servizo Galego de Saúde.
- As transferencias procedentes do Estado incrementábase por primeira vez neste exercicio, despois das continuas reducións destes últimos anos. Inclúense dentro destas, as subvencións finalistas recollidas nos seus orzamentos así como a transferencia pola achega sanitaria para dar cobertura ás asignacións para o mantemento dos centros sanitarios de carácter non psiquiátrico do Sergas. Destaca a incorporación nestes orzamentos, dentro das subvencións finalistas, do Plan Estatal de Vivenda 2013-2016 que sí figura nos créditos do Estado para 2015, as que se reciben en aplicación da LOMCE para a implantación da FP e para Novos Itinerarios así como en materia laboral as dirixidas a Axencias de Colocación e para Cooperativas e Sociedades Laborais
- Por último, o Fondo Social Europeo, presupostado no capítulo IV de ingresos, incrementábase pola incorporación tanto da anualidade restante do PO 2007-2013 como pola

orxamentación do novo marco 2014-2020. Ademais inclúese a Iniciativa de Emprego Xuvenil YEI.

### Orzamento consolidado de Ingresos

Distribución económica						
		Variación 2015/2014			Valor Relativo	
Capítulos	2014	2015	Importe	%	2014	2015
I Impostos directos	1.937.444	2.019.852	82.408	4,3	18,8	20,6
II Impostos indirectos	3.133.418	3.117.547	-15.870	-0,5	30,5	31,8
III Taxas, prezos e outros ingresos	165.574	177.012	11.438	6,9	1,6	1,8
IV Transferencias correntes	1.953.383	2.168.074	214.691	11,0	19,0	22,1
V Ingresos patrimoniais	24.058	18.884	-5.174	-21,5	0,2	0,2
<b>OPERACIÓNS CORRENTES</b>	<b>7.213.877</b>	<b>7.501.370</b>	<b>287.494</b>	<b>4,0</b>	<b>70,2</b>	<b>76,6</b>
VI Alleamento de investimentos reais	12.740	10.263	-2.477	-19,4	0,1	0,1
VII Transferencias de capital	527.854	564.499	36.645	6,9	5,1	5,8
<b>OPERACIÓNS DE CAPITAL</b>	<b>540.594</b>	<b>574.763</b>	<b>34.168</b>	<b>6,3</b>	<b>5,3</b>	<b>5,9</b>
<b>TOTAL OPERACIÓNS NON FINANCEIRAS</b>	<b>7.754.471</b>	<b>8.076.133</b>	<b>321.662</b>	<b>4,1</b>	<b>75,4</b>	<b>82,5</b>
VIII Activos financeiros	19.471	14.417	-5.053	-26,0	0,2	0,1
IX Pasivos financeiros	2.507.406	1.699.811	-807.594	-32,2	24,4	17,4
<b>TOTAL OPERACIÓNS FINANCEIRAS</b>	<b>2.526.876</b>	<b>1.714.229</b>	<b>-812.647</b>	<b>-32,2</b>	<b>24,6</b>	<b>17,5</b>
<b>Total</b>	<b>10.281.347</b>	<b>9.790.362</b>	<b>-490.986</b>	<b>-4,8</b>	<b>100,0</b>	<b>100,0</b>

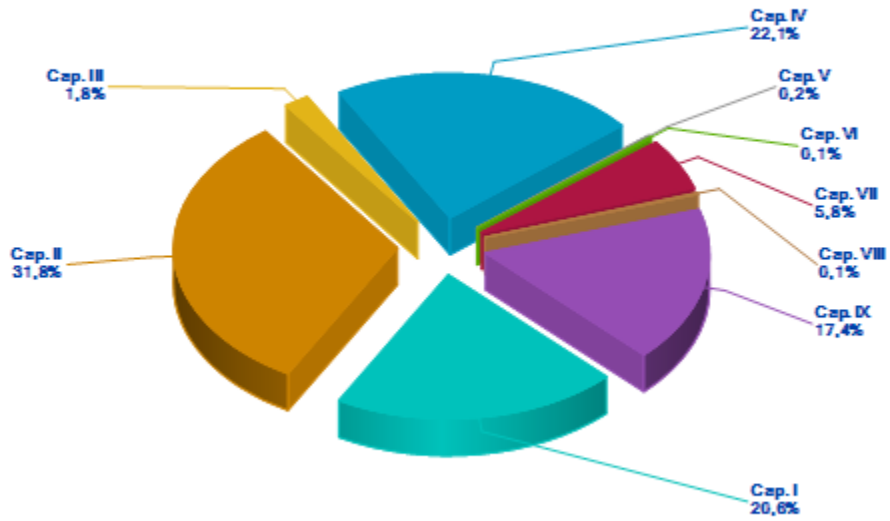
(Orzamento 2014 homoxeneizado) (Miles de Euros)

A previsión por ingresos de capital dos capítulos VI e VII, tamén se incrementan, nun 6,3% respecto ao ano anterior.

- Os ingresos consolidados previstos por alleamento de investimentos reais diminúe o seu importe en 2,5 millóns de euros pola menor recadación esperada polo Instituto Galego da Vivenda e Solo, por vendas de soares e vivendas, fundamentalmente.
- As transferencias de capital, sen embargo, aumentan o seu importe en 36,6 millóns de euros. A pesar da redución dos Fondos de Compensación Interterritorial, segundo os créditos que figuran nos orzamentos do Estado, e o mantemento practicamente no mesmo importe das Subvencións Finalistas do Estado, este capítulo aumenta debido ao crecemento esperado nos Fondos Europeos. Isto é debido a que en 2015 prodúcese o peche do período de operacións do marco 2007-2013, que convive ademais co novo marco comunitario 2014-2020.

Os ingresos financeiros, sen embargo, redúcense nun 32,2%, e motivan a redución do orzamento total para 2015 respecto ao ano anterior. Estes ingresos minóranse tanto pola redución das amortizacións deste ano, como pola minoración no endebedamento neto do exercicio, co cumprimento estrito do obxectivo de estabilidade orzamentaria referido ao trienio 2015-2017, fixado, para o conxunto de comunidades, polo Consello de Ministros do 27 de xuño de 2014 e establecido para o 2015 nunha necesidade de financiamento do 0,7% do PIB en termos de contabilidade nacional, fronte ao 1% fixado para o ano 2014.

### Distribución do orzamento consolidado de Ingresos por Capítulo



## V.2. CRÉDITOS AUTORIZADOS

O orzamento consolidado de gastos experimenta unha redución respecto do exercicio anterior do 4,8 % producido fundamentalmente polo impacto das operacións financeiras.

Os créditos destinados a operacións correntes practicamente se manteñen, sendo a maior compoñente dos mesmos as dotacións correspondentes ás políticas sociais e sanitarias, así como as dotacións correspondentes á educación, que ascenden no seu conxunto a 6.028,1 millóns de euros, representando as de Sanidade e Servizo Galego de Saúde xa o 34,8% do total.

### Orzamento consolidado de gastos

Distribución económica						
Capítulos	2014	2015	Variación 2015/2014		Valor Relativo	
			Importe	%	2014	2015
I Gastos de persoal	3.366.916	3.382.029	15.114	0,4	32,7	34,5
II Gastos en bens correntes e servizos	1.364.212	1.384.758	20.546	1,5	13,3	14,1
III Gastos financeiros	351.664	335.914	-15.750	-4,5	3,4	3,4
IV Transferencias correntes	1.941.188	1.963.494	22.306	1,1	18,9	20,1
<b>OPERACIÓNS CORRENTES</b>	<b>7.023.979</b>	<b>7.066.195</b>	<b>42.217</b>	<b>0,6</b>	<b>68,3</b>	<b>72,2</b>
V Fondo de continxencia	105.000	125.239	20.239	19,3	1,0	1,3
VI Investimentos reais	666.597	697.899	31.303	4,7	6,5	7,1
VII Transferencias de capital	594.922	546.031	-48.891	-8,2	5,8	5,6
<b>OPERACIÓNS DE CAPITAL</b>	<b>1.261.519</b>	<b>1.243.930</b>	<b>-17.589</b>	<b>-1,4</b>	<b>12,3</b>	<b>12,7</b>
<b>TOTAL OPERACIÓNS NON FINANCEIRAS</b>	<b>8.390.498</b>	<b>8.435.364</b>	<b>44.866</b>	<b>0,5</b>	<b>81,6</b>	<b>86,2</b>
VIII Activos financeiros	140.379	146.662	6.283	4,5	1,4	1,5
IX Pasivos financeiros	1.750.470	1.208.335	-542.135	-31,0	17,0	12,3
<b>TOTAL OPERACIÓNS FINANCEIRAS</b>	<b>1.890.849</b>	<b>1.354.998</b>	<b>-535.852</b>	<b>-28,3</b>	<b>18,4</b>	<b>13,8</b>
<b>Total</b>	<b>10.281.347</b>	<b>9.790.362</b>	<b>-490.986</b>	<b>-4,8</b>	<b>100,0</b>	<b>100,0</b>

(Orzamento 2014 homoxeneizado) (Miles de Euros)

Por outro lado os créditos destinados a operacións de capital ascenden a 1.244 millóns de euros, o que supón unha redución do 1,4% respecto do ano anterior. Destacan os gastos da Consellería do Medio Rural e do Mar e dos seus organismos dependentes, que en conxunto acadan 392 millóns de euros, cunha porcentaxe do total do 31,5%, así como os da Axencia Galega de Infraestruturas cun orzamento de 214,74 millóns de euros e os investimentos do Servizo Galego de Saúde que ascenden a 128,3 millóns de euros.

As dotacións correspondentes a operacións financeiras ascenden a 1.355 millóns de euros, que diminúen nun 28,3% sendo a súa compoñente principal a constituída polo servizo da débeda pública. Dentro das atencións financeiras, o capítulo VIII ascende a 146,7 millóns de euros, constituído na súa meirande parte polas achegas patrimoniais á CRTVG que ascenden a 95,8 millóns de euros, e as achegas á Xestur por importe de 31,3 millóns de euros. Polo que se refire aos pasivos financeiros, que ascenden a 1.208,3 millóns de euros, a súa maior parte está constituída polas operacións de amortización da débeda da Administración Xeral con 1.180,4 millóns de euros. Do resto, as amortizacións de débeda do Igape ascenden a 14,6 e a devolución de préstamos reintegrables a 13,3 millóns de euros.

### Orzamento consolidado de gastos

Distribución orgánica							
Seccións	2014	2015	Variación 2015/2014		Valor Relativo		
			Importe	%	2014	2015	
1 Parlamento	18.026	18.026	0	-	0,2	0,2	
2 Consello de Contas	6.518	6.485	-33	-0,5	0,1	0,1	
3 Consello da Cultura Galega	2.374	2.374	0	-	-	-	
4 Presidencia da Xunta de Galicia	255.454	258.791	3.337	1,3	2,5	2,6	
5 Vicepresidencia e Consellería de Presidencia, Administracións Públicas e Xustiza	203.905	238.169	34.264	16,8	2,0	2,4	
6 Consellería de Facenda	50.088	49.517	-571	-1,1	0,5	0,5	
7 Consellería de Medio Ambiente, Territorio e Infraestruturas	403.764	412.282	8.518	2,1	3,9	4,2	
8 Consellería de Economía e Industria	179.755	184.770	5.015	2,8	1,7	1,9	
9 Consellería de Cultura, Educación e Ordenación Universitaria	2.147.897	2.148.490	593	-	20,9	21,9	
10 Consellería de Sanidade	3.174.406	3.170.026	-4.379	-0,1	30,9	32,4	
11 Consellería de Traballo e Benestar	725.501	741.621	16.119	2,2	7,1	7,6	
12 Consellería do Medio Rural e do Mar	581.913	568.439	-13.474	-2,3	5,7	5,8	
20 Consello Consultivo de Galicia	1.990	2.040	50	2,5	-	-	
21 Transferencias a corporacións locais	112.973	112.973	0	-	1,1	1,2	
22 Débeda pública da Comunidade Autónoma	2.071.115	1.515.101	-556.015	-26,8	20,1	15,5	
23 Gastos de diversas consellerías	69.001	77.999	8.997	13,0	0,7	0,8	
<b>Administración Xeral</b>	<b>10.004.681</b>	<b>9.507.103</b>	<b>-497.578</b>	<b>-5,0</b>	<b>97,3</b>	<b>97,1</b>	
5 Escola Galega de Administración Pública	3.197	3.208	11	0,3	-	-	
5 Academia Galega de Seguridade Pública	2.365	2.357	-7	-0,3	-	-	
6 Instituto Galego de Estatística	3.917	3.844	-73	-1,9	-	-	
7 Instituto de Estudos do Territorio	2.575	2.495	-80	-3,1	-	-	
7 Instituto Galego da Vivenda e Solo	76.553	85.012	8.459	11,1	0,7	0,9	
8 Instituto Galego do Consumo e da Competencia	6.043	5.916	-127	-2,1	0,1	0,1	
10 Servizo Galego de Saúde	3.326.117	3.341.416	15.300	0,5	32,4	34,1	
11 Instituto Galego de Seguridade e Saúde Laboral	6.262	6.093	-169	-2,7	0,1	0,1	
12 Fondo Galego de Garantía Agraria	77.065	74.032	-3.033	-3,9	0,7	0,8	
<b>Organismos Autónomos</b>	<b>3.504.095</b>	<b>3.524.375</b>	<b>20.281</b>	<b>0,6</b>	<b>34,1</b>	<b>36,0</b>	
6 Consello Económico e Social de Galicia	753	763	10	1,3	-	-	
11 Consello Galego de Relacións Laborais	1.046	1.010	-36	-3,5	-	-	
<b>Entidades Públicas Instrumentais de Consulta ou Asesoramento</b>	<b>1.799</b>	<b>1.773</b>	<b>-26</b>	<b>-1,4</b>	<b>-</b>	<b>-</b>	
4 Axencia para a Modernización Tecnolóxica de Galicia	88.677	85.687	-2.990	-3,4	0,9	0,9	
4 Axencia de Turismo de Galicia	43.232	42.901	-331	-0,8	0,4	0,4	
5 Axencia Galega de Emerxencias	4.753	10.764	6.012	126,5	-	0,1	
6 Axencia Tributaria de Galicia	13.386	13.559	173	1,3	0,1	0,1	
6 Centro Informático para a Xestión Tributaria Económico-Financeira e Contable	12.115	10.990	-1.125	-9,3	0,1	0,1	
7 Axencia Galega de Infraestruturas	231.225	235.791	4.566	2,0	2,2	2,4	
8 Axencia Galega de Innovación	56.347	56.708	361	0,6	0,5	0,6	
8 Instituto Galego de Promoción Económica	83.196	83.502	306	0,4	0,8	0,9	
8 Instituto Enerxético de Galicia	17.343	17.785	442	2,5	0,2	0,2	
9 Axencia Galega das Industrias Culturais	10.126	10.585	460	4,5	0,1	0,1	
11 Axencia Galega de Servizos Sociais	12.094	12.094	0	-	0,1	0,1	
12 Axencia Galega de Desenvolvemento Rural	38.328	41.664	3.335	8,7	0,4	0,4	
12 Instituto Galego de Calidade Alimentaria	3.209	3.339	130	4,0	-	-	
12 Instituto Tecnolóxico para o Control do Medio Mariño de Galicia	2.530	2.642	111	4,4	-	-	
<b>Axencias Públicas Autónomas</b>	<b>616.561</b>	<b>628.011</b>	<b>11.450</b>	<b>1,9</b>	<b>6,0</b>	<b>6,4</b>	
Total orzamento bruto	14.127.137	13.661.263	-465.873	-3,3	137,4	139,5	
Total transferencias internas	3.845.789	3.870.902	25.112	0,7	37,4	39,5	
<b>Total orzamento consolidado</b>	<b>10.281.347</b>	<b>9.790.362</b>	<b>-490.986</b>	<b>-4,8</b>	<b>100,0</b>	<b>100,0</b>	

(Orzamento 2014 homoxeneizado) (Miles de Euros)

### Orzamento consolidado de gastos

Distribución Funcional							
Grupos de Funcións		Variación 2015/2014				Valor Relativo	
Funcións	2014	2015	Importe	%	2014	2015	
<b>1 Actuacións de carácter xeral</b>	<b>211.454</b>	<b>231.480</b>	<b>20.025</b>	<b>9,5</b>	<b>2,1</b>	<b>2,4</b>	
11 Alta dirección da Comunidade Autónoma	34.732	34.802	70	0,2	0,3	0,4	
12 Administración xeral	55.052	63.405	8.353	15,2	0,5	0,6	
13 Xustiza	110.214	114.184	3.970	3,6	1,1	1,2	
14 Administración local	4.377	12.349	7.972	182,2	-	0,1	
15 Normalización lingüística	7.080	6.740	-340	-4,8	0,1	0,1	
<b>2 Protección civil e seguraza cidadá</b>	<b>19.562</b>	<b>33.585</b>	<b>14.023</b>	<b>71,7</b>	<b>0,2</b>	<b>0,3</b>	
21 Protección civil e seguridade	19.562	33.585	14.023	71,7	0,2	0,3	
<b>3 Protección e promoción social</b>	<b>752.388</b>	<b>768.458</b>	<b>16.070</b>	<b>2,1</b>	<b>7,3</b>	<b>7,8</b>	
31 Acción social e promoción social	565.294	571.208	5.914	1,0	5,5	5,8	
32 Promoción do emprego e institucións do mercado de traballo	182.951	193.107	10.156	5,6	1,8	2,0	
33 Cooperación exterior e ao desenvolvemento	4.143	4.144	0	-	-	-	
<b>4 Producción de bens públicos de carácter social</b>	<b>5.654.386</b>	<b>5.678.947</b>	<b>24.561</b>	<b>0,4</b>	<b>55,0</b>	<b>58,0</b>	
41 Sanidade	3.397.080	3.408.721	11.642	0,3	33,0	34,8	
42 Educación	2.046.716	2.048.218	1.502	0,1	19,9	20,9	
43 Cultura	61.273	57.944	-3.330	-5,4	0,6	0,6	
44 Deportes	18.273	18.548	275	1,5	0,2	0,2	
45 Vivenda	32.503	41.393	8.891	27,4	0,3	0,4	
46 Outros servizos comunitarios e sociais	98.541	104.123	5.581	5,7	1,0	1,1	
<b>5 Producción de bens públicos de carácter económico</b>	<b>747.618</b>	<b>762.778</b>	<b>15.160</b>	<b>2,0</b>	<b>7,3</b>	<b>7,8</b>	
51 Infraestruturas	268.812	264.021	-4.791	-1,8	2,6	2,7	
52 Ordenación do territorio	17.276	16.340	-935	-5,4	0,2	0,2	
53 Promoción de solo para actividades económicas	44.051	43.619	-432	-1,0	0,4	0,4	
54 Actuacións ambientais	97.083	89.831	-7.251	-7,5	0,9	0,9	
55 Actuacións e valorización do medio rural	115.069	137.091	22.023	19,1	1,1	1,4	
56 Investigación, desenvolvemento e innovación	112.551	122.215	9.665	8,6	1,1	1,2	
57 Sociedade da información e do coñecemento	88.677	85.687	-2.990	-3,4	0,9	0,9	
58 Información estatística básica	4.100	3.972	-128	-3,1	-	-	
<b>6 Regulación económica de carácter xeral</b>	<b>112.616</b>	<b>120.616</b>	<b>7.999</b>	<b>7,1</b>	<b>1,1</b>	<b>1,2</b>	
61 Actuacións económicas xerais	27.929	27.369	-560	-2,0	0,3	0,3	
62 Actividades financeiras	84.687	93.247	8.560	10,1	0,8	1,0	
<b>Regulación económica de sectores produtivos e desenvolvemento empresarial</b>	<b>594.795</b>	<b>561.936</b>	<b>-32.860</b>	<b>-5,5</b>	<b>5,8</b>	<b>5,7</b>	
71 Dinamización económica do medio rural	307.992	308.653	661	0,2	3,0	3,2	
72 Pesca	78.483	53.896	-24.587	-31,3	0,8	0,6	
73 Industria, enerxía e minaría	38.213	39.896	1.683	4,4	0,4	0,4	
74 Desenvolvemento empresarial	111.346	103.183	-8.163	-7,3	1,1	1,1	
75 Comercio	15.529	13.407	-2.122	-13,7	0,2	0,1	
76 Turismo	43.232	42.901	-331	-0,8	0,4	0,4	
<b>8 Transferencias a entidades locais</b>	<b>117.412</b>	<b>117.461</b>	<b>49</b>	<b>-</b>	<b>1,1</b>	<b>1,2</b>	
81 Transferencias a entidades locais	117.412	117.461	49	-	1,1	1,2	
<b>9 Débeda pública</b>	<b>2.071.115</b>	<b>1.515.101</b>	<b>-556.015</b>	<b>-26,8</b>	<b>20,1</b>	<b>15,5</b>	
91 Débeda pública	2.071.115	1.515.101	-556.015	-26,8	20,1	15,5	
<b>Total</b>	<b>10.281.347</b>	<b>9.790.362</b>	<b>-490.986</b>	<b>-4,8</b>	<b>100,0</b>	<b>100,0</b>	

(Orzamento 2014 homoxeneizado) (Miles de Euros)

No cadro que se amosa a continuación, móstrase a capacidade de gasto co que contarán as distintas seccións, que se incrementa en 65 millóns de euros, respecto ao ano anterior.

Capacidade de gasto				
	2014	2015	Var. 2015/2014	
			Importe	%
<b>Orzamento total</b>	<b>10.281.347</b>	<b>9.790.362</b>	<b>-490.986</b>	<b>-4,8</b>
- Financiamento administracións locais	124.431	124.445	15	0,0
- Servizo da débeda	2.071.115	1.515.101	-556.015	-26,8
- Plan financiamento Universidades	374.542	374.542	0	0,0
- Órganos estatutarios e Consultivos	28.909	28.926	17	0,1
<b>Capacidade de gasto</b>	<b>7.682.351</b>	<b>7.747.348</b>	<b>64.997</b>	<b>0,8</b>

(Orzamento 2014 homoxeneizado) (Miles de Euros)

A información que se facilita nos cadros incluídos a continuación, onde aparece reflectida a distribución total do gasto consolidado, por funcións e programas orzamentarios, pretende facilitar unha mellor comprensión do destino dos créditos autorizados nos orzamentos do ano 2015.

### Distribución funcional e por programas do orzamento consolidado

<b>1-Actuacións de carácter xeral</b>	<b>231.479.500</b>
<b>11-Alta dirección da Comunidade Autónoma</b>	<b>34.802.096</b>
111A-Presidencia da Xunta de Galicia	3.376.671
Presidencia da Xunta de Galicia	3.376.671
111B-Actividade lexislativa	18.025.925
Parlamento	18.025.925
111C-Control externo do sector público	6.484.978
Consello de Contas	6.484.978
111D-Alto asesoramento da Comunidade Autónoma de Galicia	4.414.883
Consello da Cultura Galega	2.374.447
Consello Consultivo de Galicia	2.040.436
111E-Relacións exteriores	2.499.639
Vicepresidencia e Consellería de Presidencia, Administracións Públicas e Xustiza	2.499.639
<b>12-Administración xeral</b>	<b>63.404.797</b>
121A-Dirección e servizos xerais de Administración xeral	50.648.291
Vicepresidencia e Consellería de Presidencia, Administracións Públicas e Xustiza	50.648.291
121B-Asesoramento e defensa dos intereses da C.A.	2.411.431
Vicepresidencia e Consellería de Presidencia, Administracións Públicas e Xustiza	2.411.431
121C-Relacións institucionais	757.772
Vicepresidencia e Consellería de Presidencia, Administracións Públicas e Xustiza	757.772
122A-Avaliación e calidade da Administración pública	1.102.982
Vicepresidencia e Consellería de Presidencia, Administracións Públicas e Xustiza	1.102.982
122B-Formación e perfeccionamento do persoal da Administración da C.A.	3.208.195
Escola Galega de Administración Pública	3.208.195
123A-Acción social en favor do persoal da Administración	64.400
Vicepresidencia e Consellería de Presidencia, Administracións Públicas e Xustiza	64.400
124A-Dirección, modernización e xestión da función pública	5.211.726
Consellería de Facenda	2.720.334
Gastos de diversas consellarías	2.491.392
<b>13-Xustiza</b>	<b>114.183.620</b>
131A-Dirección e servizos xerais de xustiza	114.183.620
Vicepresidencia e Consellería de Presidencia, Administracións Públicas e Xustiza	114.183.620
<b>14-Administración local</b>	<b>12.348.805</b>
141A-Administración local	12.348.805
Vicepresidencia e Consellería de Presidencia, Administracións Públicas e Xustiza	12.348.805
<b>15-Normalización lingüística</b>	<b>6.740.182</b>
151A-Fomento da lingua galega	6.740.182
Consellería de Cultura, Educación e Ordenación Universitaria	6.740.182

**Distribución funcional e por programas do orzamento consolidado**

<b>2-Protección civil e seguranza cidadá</b>	<b>33.585.397</b>
<b>21-Protección civil e seguridade</b>	<b>33.585.397</b>
212A-Protección civil e seguridade da comunidade autónoma	33.585.397
Academia Galega de Seguridade Pública	2.357.155
Axencia Galega de Emerxencias	10.764.191
Vicepresidencia e Consellería de Presidencia, Administracións Públicas e Xustiza	20.464.051

### Distribución funcional e por programas do orzamento consolidado

<b>3-Protección e promoción social</b>	<b>768.458.139</b>
<b>31-Acción social e promoción social</b>	<b>571.207.728</b>
311A-Dirección e servizos xerais de promoción social	52.147.164
Vicepresidencia e Consellería de Presidencia, Administracións Públicas e Xustiza	2.120.434
Consellería de Traballo e Benestar	50.026.730
312A-Protección e inserción social	63.926.695
Consellería de Traballo e Benestar	63.926.695
312B-Programas de prestacións ás familias e á infancia	78.449.590
Axencia Galega de Servizos Sociais	12.094.393
Consellería de Traballo e Benestar	66.355.197
312C-Servizos sociais relativos ás migracións	8.297.491
Presidencia da Xunta de Galicia	7.783.171
Consellería de Traballo e Benestar	514.320
312D-Servizos sociais de atención ás persoas dependentes	298.430.435
Consellería de Traballo e Benestar	298.430.435
312E-Servizos sociais de atención a persoas maiores e con discapacidade	28.617.482
Consellería de Traballo e Benestar	28.617.482
312F-Programas de solidariedade	1.295.292
Consellería de Traballo e Benestar	1.295.292
312G-Apoio á conciliación da vida laboral e persoal e outros servizos de protección social	1.202.203
Vicepresidencia e Consellería de Presidencia, Administracións Públicas e Xustiza	1.202.203
313A-Servizos á xuventude	12.951.703
Consellería de Traballo e Benestar	12.951.703
313B-Accións para a igualdade, protección e promoción da muller	5.848.020
Vicepresidencia e Consellería de Presidencia, Administracións Públicas e Xustiza	5.848.020
313C-Servizos sociais comunitarios	16.625.753
Consellería de Traballo e Benestar	16.625.753
313D-Protección e apoio das mulleres que sofren violencia de xénero	3.415.900
Vicepresidencia e Consellería de Presidencia, Administracións Públicas e Xustiza	3.415.900
<b>32-Promoción do emprego e institucións do mercado de traballo</b>	<b>193.106.696</b>
321A-Dirección e servizos xerais de emprego	7.052.228
Consellería de Traballo e Benestar	7.052.228
322A-Mellora e fomento da empregabilidade	50.731.732
Consellería de Traballo e Benestar	50.731.732
322C-Promoción do emprego, do emprego autónomo e do mercado de traballo inclusivo	37.867.081
Consellería de Traballo e Benestar	37.867.081
323A-Formación profesional desempregados	68.200.948
Consellería de Traballo e Benestar	68.200.948
323B-Mellora da cualificación no emprego	6.000.000
Consellería de Traballo e Benestar	6.000.000
324A-Mellora da organización e administración das relacións laborais e da economía social	14.620.127
Consellería de Traballo e Benestar	13.610.116
Consello Galego de Relacións Laborais	1.010.011
324B-Mellora dos sistemas de saúde e seguridade no traballo	8.634.580
Vicepresidencia e Consellería de Presidencia, Administracións Públicas e Xustiza	806.424

---

**Distribución funcional e por programas do orzamento consolidado**

Consellería de Traballo e Benestar	1.735.923
Instituto Galego de Seguridade e Saúde Laboral	6.092.233
<b>33-Cooperación exterior e ao desenvolvemento</b>	<b>4.143.715</b>
331A-Cooperación exterior e ao desenvolvemento	4.143.715
Vicepresidencia e Consellería de Presidencia, Administracións Públicas e Xustiza	4.143.715

### Distribución funcional e por programas do orzamento consolidado

<b>4-Produción de bens públicos de carácter social</b>	<b>5.678.947.425</b>
<b>41-Sanidade</b>	<b>3.408.721.490</b>
411A-Dirección e servizos xerais de sanidade	60.233.551
Consellería de Sanidade	20.437.210
Servizo Galego de Saúde	39.796.341
412A-Atención especializada	2.107.312.968
Servizo Galego de Saúde	2.107.312.968
412B-Atención primaria	1.139.516.332
Servizo Galego de Saúde	1.139.516.332
413A-Protección e promoción da saúde pública	55.716.424
Consellería de Sanidade	48.419.179
Servizo Galego de Saúde	7.297.245
414A-Formación de graduados e posgraduados	45.942.215
Servizo Galego de Saúde	45.942.215
<b>42-Educación</b>	<b>2.048.218.396</b>
421A-Dirección e servizos xerais de educación	23.661.908
Consellería de Cultura, Educación e Ordenación Universitaria	23.661.908
422A-Educación infantil, primaria e ESO	732.688.362
Consellería de Cultura, Educación e Ordenación Universitaria	732.688.362
422C-Ensinanzas universitarias	322.748.446
Consellería de Cultura, Educación e Ordenación Universitaria	322.748.446
422D-Educación especial	33.758.218
Consellería de Cultura, Educación e Ordenación Universitaria	33.758.218
422E-Ensinanzas artísticas	33.254.002
Consellería de Cultura, Educación e Ordenación Universitaria	33.254.002
422G-Ensinanzas especiais	15.475.587
Consellería de Cultura, Educación e Ordenación Universitaria	15.475.587
422H-Outras ensinanzas	344.112
Consellería de Cultura, Educación e Ordenación Universitaria	344.112
422I-Formación e perfeccionamento do profesorado	1.378.892
Consellería de Cultura, Educación e Ordenación Universitaria	1.378.892
422K-Ensinanzas pesqueiras	6.969.541
Consellería do Medio Rural e do Mar	6.969.541
422L-Capacitación e extensión agroforestal	6.015.799
Consellería do Medio Rural e do Mar	6.015.799
422M-Ensinanza secundaria e formación profesional	671.220.969
Consellería de Cultura, Educación e Ordenación Universitaria	670.981.324
Consellería do Medio Rural e do Mar	239.645
423A-Servizos e axudas complementarias das ensinanzas	183.454.590
Consellería de Cultura, Educación e Ordenación Universitaria	183.454.590
423B-Prevención do abandono escolar	17.247.970
Consellería de Cultura, Educación e Ordenación Universitaria	17.247.970
<b>43-Cultura</b>	<b>57.943.500</b>
431A-Dirección e servizos xerais de cultura	12.027.836
Consellería de Cultura, Educación e Ordenación Universitaria	12.027.836
432A-Bibliotecas, arquivos, museos e equipamentos culturais	14.361.204

### Distribución funcional e por programas do orzamento consolidado

Consellería de Cultura, Educación e Ordenación Universitaria	14.361.204
<b>432B-Fomento das actividades culturais</b>	<b>17.191.503</b>
Axencia Galega das Industrias Culturais	10.065.818
Consellería de Cultura, Educación e Ordenación Universitaria	7.125.685
<b>432C-Fomento do audiovisual</b>	<b>679.591</b>
Presidencia da Xunta de Galicia	160.000
Axencia Galega das Industrias Culturais	519.591
<b>433A-Protección e promoción do patrimonio histórico, artístico e cultural</b>	<b>13.683.366</b>
Consellería de Cultura, Educación e Ordenación Universitaria	13.683.366
<b>44-Deportes</b>	<b>18.548.149</b>
<b>441A-Promoción da actividade deportiva</b>	<b>18.548.149</b>
Presidencia da Xunta de Galicia	18.548.149
<b>45-Vivenda</b>	<b>41.393.333</b>
<b>451A-Fomento da rehabilitación e da calidade da vivenda</b>	<b>15.329.144</b>
Instituto Galego da Vivenda e Solo	15.329.144
<b>451B-Acceso á vivenda</b>	<b>13.619.413</b>
Instituto Galego da Vivenda e Solo	13.619.413
<b>451C-Dirección e servizos xerais de vivenda e solo</b>	<b>12.444.776</b>
Instituto Galego da Vivenda e Solo	12.444.776
<b>46-Outros servizos comunitarios e sociais</b>	<b>104.122.557</b>
<b>461A-Cobertura informativa e apoio á comunicación social</b>	<b>5.387.077</b>
Presidencia da Xunta de Galicia	5.387.077
<b>461B-Radiodifusión e TVG</b>	<b>98.735.480</b>
Presidencia da Xunta de Galicia	98.735.480

### Distribución funcional e por programas do orzamento consolidado

<b>5-Produción de bens públicos de carácter económico</b>	<b>762.778.183</b>
<b>51-Infraestruturas</b>	<b>264.021.217</b>
511A-Dirección e servizos xerais de Territorio e Infraestruturas	5.115.895
Consellería de Medio Ambiente, Territorio e Infraestruturas	5.115.895
512A-Ordenación e inspección do transporte	17.899.066
Consellería de Medio Ambiente, Territorio e Infraestruturas	17.899.066
512B-Construción, conservación e explotación de estradas	235.791.099
Axencia Galega de Infraestruturas	235.791.099
513A-Construción, conservación e explotación portuaria	1.354.626
Consellería do Medio Rural e do Mar	1.354.626
514A-Infraestruturas pesqueiras	3.860.531
Consellería do Medio Rural e do Mar	3.860.531
<b>52-Ordenación do territorio</b>	<b>16.340.441</b>
521A-Urbanismo	16.340.441
Consellería de Medio Ambiente, Territorio e Infraestruturas	15.925.294
Instituto de Estudos do Territorio	415.147
<b>53-Promoción de solo para actividades económicas</b>	<b>43.619.079</b>
531A-Promoción de solo para actividades económicas	43.619.079
Instituto Galego da Vivenda e Solo	43.619.079
<b>54-Actuacións ambientais</b>	<b>89.831.402</b>
541A-Dirección e servizos xerais de medio ambiente	1.574.085
Consellería de Medio Ambiente, Territorio e Infraestruturas	1.574.085
541B-Conservación da biodiversidade e posta en valor do medio natural	25.094.187
Consellería de Medio Ambiente, Territorio e Infraestruturas	25.094.187
541C-Protección e mellora do medio natural marítimo	17.056.548
Consellería do Medio Rural e do Mar	14.415.042
Instituto Tecnolóxico para o Control do Medio Mariño de Galicia	2.641.506
541D-Control ambiental e xestión de residuos	16.433.177
Consellería de Medio Ambiente, Territorio e Infraestruturas	16.433.177
541E-Coñecemento do medio ambiente e fomento da sustentabilidade	3.929.992
Consellería de Medio Ambiente, Territorio e Infraestruturas	1.849.792
Instituto de Estudos do Territorio	2.080.200
542A-Planificación e xestión hidrolóxica	25.743.413
Consellería de Medio Ambiente, Territorio e Infraestruturas	25.743.413
<b>55-Actuacións e valorización do medio rural</b>	<b>137.091.443</b>
551A-Infraestruturas e equipamentos no medio rural	28.218.428
Consellería do Medio Rural e do Mar	28.218.428
551B-Accións preventivas e infraestrutura forestal	108.873.015
Consellería do Medio Rural e do Mar	108.873.015
<b>56-Investigación, desenvolvemento e innovación</b>	<b>122.215.080</b>
561A-Plan galego de investigación, innovación e crecemento	71.490.458
Axencia Galega de Innovación	56.047.191
Consellería do Medio Rural e do Mar	12.104.726
Instituto Galego de Calidade Alimentaria	3.338.541
561B-Investigación universitaria	49.173.397
Consellería de Cultura, Educación e Ordenación Universitaria	49.173.397

### Distribución funcional e por programas do orzamento consolidado

561C-Investigación sanitaria	1.551.225
Servizo Galego de Saúde	1.551.225
<b>57-Sociedade da información e do coñecemento</b>	<b>85.687.385</b>
571A-Fomento da sociedade da información e do coñecemento	85.687.385
Axencia para a Modernización Tecnolóxica de Galicia	85.687.385
<b>58-Información estatística básica</b>	<b>3.972.136</b>
581A-Elaboración e difusión estatística	3.972.136
Instituto Galego de Estatística	3.844.398
Consellería de Traballo e Benestar	4.100
Instituto Galego de Seguridade e Saúde Laboral	1.055
Consellería do Medio Rural e do Mar	122.583

### Distribución funcional e por programas do orzamento consolidado

<b>6-Regulación económica de carácter xeral</b>	<b>120.615.757</b>
<b>61-Actuacións económicas xerais</b>	<b>27.368.815</b>
611A-Dirección e servizos xerais de facenda	15.833.269
Centro Informático para a Xestión Tributaria Económico-Financeira e Contable	10.989.763
Consellería de Facenda	4.080.126
Consello Económico e Social de Galicia	763.380
612A-Planificación, elaboración de orzamentos e coordinación económica	5.619.671
Consellería de Facenda	5.619.671
613A-Defensa da competencia	5.915.875
Instituto Galego do Consumo e da Competencia	5.915.875
<b>62-Actividades financeiras</b>	<b>93.246.942</b>
621A-Administración financeira, tributaria, patrimonial e de control	40.369.029
Axencia Tributaria de Galicia	13.558.961
Consellería de Facenda	8.668.799
Gastos de diversas consellerías	18.141.269
621B-Imprevistos e funcións non clasificadas	52.877.913
Gastos de diversas consellerías	52.877.913

### Distribución funcional e por programas do orzamento consolidado

<b>7-Regulación económica de sectores produtivos e desenvolvemento empresarial</b>	<b>561.935.787</b>
<b>71-Dinamización económica do medio rural</b>	<b>308.652.600</b>
711A-Dirección e servizos xerais do medio rural	24.639.393
Consellería do Medio Rural e do Mar	24.639.393
712A-Fixación de poboación no medio rural	41.663.655
Axencia Galega de Desenvolvemento Rural	41.663.655
712B-Modernización e diversificación do tecido produtivo rural	74.157.799
Consellería do Medio Rural e do Mar	49.616.416
Fondo Galego de Garantía Agraria	24.541.383
712C-Fomento do asociacionismo agrario e divulgación da tecnoloxía agraria	4.373.071
Consellería do Medio Rural e do Mar	4.373.071
713A-Mobilidade de terras agrarias improdutivas	3.089.608
Consellería do Medio Rural e do Mar	3.089.608
713B-Ordenación das producións forestais	47.903.359
Consellería do Medio Rural e do Mar	47.903.359
713C-Implantación de sistemas produtivos agrarios sustentables	6.433.217
Consellería do Medio Rural e do Mar	6.433.217
713D-Mellora da calidade na produción agroalimentaria	13.809.997
Consellería do Medio Rural e do Mar	13.809.997
713E-Benestar animal e sanidade vexetal	43.091.442
Consellería do Medio Rural e do Mar	43.091.442
713F-Regulación das producións agrarias e apoio á renda dos agricultores	49.491.059
Fondo Galego de Garantía Agraria	49.491.059
<b>72-Pesca</b>	<b>53.895.759</b>
721A-Dirección e servizos xerais de políticas pesqueiras	13.176.774
Consellería do Medio Rural e do Mar	13.176.774
722A-Promoción social e divulgación da tecnoloxía pesqueira	1.502.064
Consellería do Medio Rural e do Mar	1.502.064
723A-Competitividade e mellora da calidade da produción pesqueira e da acuicultura	28.274.265
Consellería do Medio Rural e do Mar	28.274.265
723B-Regulación das producións e dos mercados da pesca	10.942.656
Consellería do Medio Rural e do Mar	10.942.656
<b>73-Industria, enerxía e minaría</b>	<b>39.895.767</b>
731A-Dirección e servizos xerais de industria	6.622.704
Consellería de Economía e Industria	6.622.704
732A-Regulación e soporte da actividade industrial	8.539.253
Consellería de Economía e Industria	8.539.253
733A-Eficiencia enerxética e enerxías renovables	23.129.241
Consellería de Economía e Industria	5.344.584
Instituto Enerxético de Galicia	17.784.657
734A-Fomento da minaría	1.604.569
Consellería de Economía e Industria	1.604.569
<b>74-Desenvolvemento empresarial</b>	<b>103.182.977</b>
741A-Apoio a modernización, internacionalización e mellora da competitividade, innovación e produtividade empresarial	103.182.977
Axencia Galega de Innovación	661.000
Instituto Galego de Promoción Económica	83.501.977

### Distribución funcional e por programas do orzamento consolidado

Consellería do Medio Rural e do Mar	19.020.000
<b>75-Comercio</b>	<b>13.407.250</b>
751A-Ordenación, regulación e promoción do comercio interior de Galicia	13.407.250
Consellería de Economía e Industria	13.407.250
<b>76-Turismo</b>	<b>42.901.434</b>
761A-Coordinación e promoción do turismo	42.901.434
Axencia de Turismo de Galicia	42.901.434

### Distribución funcional e por programas do orzamento consolidado

<b>8-Transferencias a entidades locais</b>	<b>117.460.806</b>
<b>81-Transferencias a entidades locais</b>	<b>117.460.806</b>
811B-Transferencias a entidades locais por participación nos ingresos da C. A.	112.972.806
Transferencias a corporacións locais	112.972.806
811C-Outros soportes financeiros ás entidades locais	4.488.000
Gastos de diversas consellarías	4.488.000

### Distribución funcional e por programas do orzamento consolidado

<b>9-Débeda pública</b>	<b>1.515.100.598</b>
<b>91-Débeda pública</b>	<b>1.515.100.598</b>
911A-Amortización e gastos financeiros da débeda pública	1.515.100.598
Débeda pública da Comunidade Autónoma	1.515.100.598

### V.3. A CONTA FINANCEIRA

O texto refundido da Lei de Réxime Financeiro e Orzamentario de Galicia, aprobado por Decreto legislativo 1/1999, do 7 de outubro, establece que os orzamentos xerais da comunidade autónoma teñen que presentarse e aprobarse en equilibrio, de forma que os créditos autorizados non superen os recursos previstos nos respectivos estados de ingresos.

Os pasos dados ata chegar a esa situación de equilibrio póñense de manifesto mediante a interrelación das grandes magnitudes orzamentarias analizadas na conta financeira, que a través de diversos saldos como son o aforro corrente, formación de capital, capacidade ou necesidade de financiamento e o endebedamento neto, facilitan unha información moi básica, pero ao mesmo tempo precisa, sobre o alcance e composición dos orzamentos.

No ano 2015 o aforro por operacións correntes increméntase alcanzando os 435,2 millóns de euros motivado polo suba que experimentan os ingresos correntes e a contención dos gastos da mesma natureza.

Os ingresos por operacións de capital, 574,8 millóns de euros, tamén se incrementan respecto ao ano anterior como consecuencia do mellor comportamento das transferencias de capital a recibir neste exercicio.

O gasto de capital dos capítulos VI e VII ascende a 1.243,9 millóns de euros, reducíndose nun 1,4% respecto aos orzamentos de 2014. Finánciase, en parte, cos ingresos por operacións de capital, polo que o saldo resultante determina unha formación de capital de 669,2 millóns de euros, que financiada co aforro por operacións correntes e xunto co fondo de continxencia, de 125,2 millóns de euros, determina unha necesidade de financiamento de 359,2 millóns de euros, inferior á de 2014.

A diferenza entre as atencións e os recursos, dentro das operacións financeiras, determinan igualmente unha necesidade de financiamento de 359,2 millóns de euros.

O endebedamento neto, obtido como diferenza entre os capítulos IX de ingresos e gastos alcanza os 491,5 millóns de euros, reducindo o seu importe respecto ao orzamento anterior. O destino do endebedamento é, por unha parte, o financiamento de activos financeiros, que se incrementan alcanzando 132,2, e por outra, o resto de endebedamento neto que son os 359,2 millóns de euros que se reducen nun 43,5% en comparación co dos orzamentos do ano 2014.

<b>Conta Financeira</b>				
<b>Operacións Correntes</b>	2014	2015	Var. 2015/2014	
			Importe	%
<b>Ingresos</b>	7.213.877	7.501.370	287.494	4,0
Impostos directos	1.937.444	2.019.852	82.408	4,3
Impostos indirectos	3.133.418	3.117.547	-15.870	-0,5
Taxas, prezos e outros ingresos	165.574	177.012	11.438	6,9
Transferencias correntes	1.953.383	2.168.074	214.691	11,0
Ingresos patrimoniais	24.058	18.884	-5.174	-21,5
<b>Gastos</b>	7.023.979	7.066.195	42.217	0,6
Gastos de persoal	3.366.916	3.382.029	15.114	0,4
Gastos en bens correntes e servizos	1.364.212	1.384.758	20.546	1,5
Gastos financeiros	351.664	335.914	-15.750	-4,5
Transferencias correntes	1.941.188	1.963.494	22.306	1,1
<b>Aforro</b>	<b>189.898</b>	<b>435.175</b>	<b>245.277</b>	<b>129,2</b>
<b>Operacións de Capital</b>				
	2014	2015	Var. 2015/2014	
			Importe	%
<b>Ingresos</b>	540.594	574.763	34.168	6,3
Alleamento de investimentos reais	12.740	10.263	-2.477	-19,4
Transferencias de capital	527.854	564.499	36.645	6,9
<b>Gastos</b>	1.261.519	1.243.930	-17.589	-1,4
Investimentos reais	666.597	697.899	31.303	4,7
Transferencias de capital	594.922	546.031	-48.891	-8,2
<b>Formación de Capital</b>	<b>720.925</b>	<b>669.168</b>	<b>-51.757</b>	<b>-7,2</b>
Fondo de continxencia	105.000	125.239	20.239	19,3
<b>Necesidade de Financiamento</b>	<b>-636.027</b>	<b>-359.231</b>	<b>276.796</b>	<b>-43,5</b>
<b>Operacións Financeiras</b>				
	2014	2015	Var. 2015/2014	
			Importe	%
<b>Atencións</b>	1.890.849	1.354.998	-535.852	-28,3
Activos financeiros	140.379	146.662	6.283	4,5
Pasivos financeiros	1.750.470	1.208.335	-542.135	-31,0
<b>Recursos</b>	2.526.876	1.714.229	-812.647	-32,2
Activos financeiros	19.471	14.417	-5.053	-26,0
Endebdamento bruto	2.507.406	1.699.811	-807.594	-32,2
<b>Necesidade de Financiamento</b>	<b>-636.027</b>	<b>-359.231</b>	<b>276.796</b>	<b>-43,5</b>

(Miles de Euros)


<b>Endebedamento Neto</b>	2014	2015	Var. 2015/2014	
			Importe	%
Endebedamento bruto	2.507.406	1.699.811	-807.594	-32,2
Amortizacións	-1.750.470	-1.208.335	542.135	-31,0
<b>Endebedamento Neto</b>	<b>756.935</b>	<b>491.476</b>	<b>-265.459</b>	<b>-35,1</b>

<b>Destino Endebedamento Neto</b>	2014	2015	Var. 2015/2014	
			Importe	%
Endebedamento que financia activos financeiros	120.908	132.245	11.337	9,4
Resto Endebedamento Neto	636.027	359.231	-276.796	-43,5
<b>Endebedamento Neto</b>	<b>756.935</b>	<b>491.476</b>	<b>-265.459</b>	<b>-35,1</b>

<b>Operacións Financeiras</b>	2014	2015	Var. 2015/2014	
			Importe	%
<b>Atencións</b>	<b>1.890.849</b>	<b>1.354.997</b>	<b>-535.852</b>	<b>-28,3</b>
<b>Activos financeiros</b>	<b>140.379</b>	<b>146.662</b>	<b>6.283</b>	<b>4,5</b>
Activos financeiros empresas IGAPE	12.000	13.750	1.750	14,6
Activos financeiros Innovación	5.000	5.000	0	0,0
Resto Activos financeiros	123.379	127.912	4.533	3,7
<b>Pasivos financeiros</b>	<b>1.750.470</b>	<b>1.208.335</b>	<b>-542.135</b>	<b>-31,0</b>
Amortización débeda IGAPE	16.636	14.636	-2.000	-12,0
Amortización subvencións reintegrables	13.132	13.257	125	1,0
Amortización débeda financeira	1.720.702	1.180.441	-540.261	-31,4
<b>Recursos</b>	<b>2.526.876</b>	<b>1.714.229</b>	<b>-812.647</b>	<b>-32,2</b>
<b>Activos financeiros</b>	<b>19.471</b>	<b>14.417</b>	<b>-5.053</b>	<b>-26,0</b>
Reintegro empresas préstamos IGAPE	16.636	11.590	-5.047	-30,3
Reintegro subvencións reintegrables	1.652	1.580	-72	-4,4
Outros ingresos de activos financeiros	1.182	1.248	66	5,6
<b>Endebedamento bruto</b>	<b>2.507.406</b>	<b>1.699.811</b>	<b>-807.594</b>	<b>-32,2</b>
Débeda financeira da Comunidade Autónoma	2.494.906	1.676.511	-818.394	-32,8
Financiamento activos empresas e innovación	12.500	23.300	10.800	86,4
<b>Necesidade de Financiamento</b>	<b>-636.027</b>	<b>-359.231</b>	<b>276.796</b>	<b>-43,5</b>

(Miles de Euros)





## ORZAMENTO EN TERMOS DE CONTABILIDADE NACIONAL



## VI. ORZAMENTO EN TERMOS DE CONTABILIDADE NACIONAL

O artigo 4.1 da Lei 2/2011 de disciplina orzamentaria e sustentabilidade financeira de Galicia supedita a política orzamentaria dos distintos axentes que integran o sector público autonómico ao cumprimento estrito do obxectivo de estabilidade orzamentaria.

Este precepto ven a concretar o mandato xeral recollido na normativa básica que rexe a actividade económico financeira da comunidade autónoma, artigo 3 da Lei de estabilidade orzamentaria e artigo 46 da Lei de réxime financeiro da comunidade autónoma, consagra a elaboración do orzamento ao mantemento da estabilidade orzamentaria.

Tamén a Lei orgánica 2/2012, do 27 de abril, de estabilidade orzamentaria e sustentabilidade Financeira, establece no artigo 27 que “os orzamentos de cada administración pública acompañaranse da información precisa para relacionar o saldo resultante dos ingresos e gastos do orzamento coa capacidade ou necesidade de financiamento calculada conforme ás normas do sistema europeo de contas nacionais e rexionais”.

Enténdese por estabilidade orzamentaria, aplicable a todos os entes que integran o sector público autonómico agás os sinalados no parágrafo seguinte, a situación de equilibrio ou de superávit computada, ao longo do ciclo económico, en termos de capacidade de financiamento de acordo coa definición contida no Sistema Europeo de Contas Nacionais e Rexionais (en diante, SEC-2010), e nas condicións establecidas para cada unha das Administracións públicas.

Así mesmo, os entes e sociedades mercantís que pertencen ao sector público autonómico e non se financien maioritariamente con achegas da Xunta de Galicia deberán elaborar, aprobar e executar os seus orzamentos nunha posición de equilibrio financeiro.

O SEC-2010 é un sistema de Contabilidade Nacional e constitúe un marco contable comparable a escala internacional, coa finalidade de realizar unha descrición sistemática e polo miúdo dunha economía no seu conxunto, das súas compoñentes e das súas relacións con outras economías.

O SEC-2010 non é daquela un sistema directamente aplicable ao orzamento das administracións públicas nin á contabilidade patrimonial de partida dobre. Pero si que deberá empregarse para poder definir a capacidade de financiamento e por tanto, deberemos atender aos seus criterios para calculala.

O obxectivo de estabilidade orzamentaria debe cumprirse tanto na fase de elaboración, como de aprobación e execución do orzamento. É por isto polo que o proceso de orzamentación debe planificarse non só en termos de contabilidade orzamentaria, senón tamén en termos de contabilidade nacional.

Isto significa que deben terse en conta por anticipado na elaboración dos orzamentos os axustes positivos e negativos que se estima experimentarán os ingresos e os gastos pola aplicación de criterios SEC-2010, obtendo, como dicíamos, o límite de gasto non financeiro en termos de contabilidade nacional. Pretender o equilibrio en termos de estabilidade a partires da simple igualdade dos capítulos non financeiros do orzamento, sen ter en conta a priori os axustes que provocan, en ingresos e gastos, os criterios de contabilidade nacional é abocarse á incertidume do resultado da liquidación neses mesmos termos.

Existen dous grandes grupos de criterios que caracterizan o SEC fronte ao orzamento administrativo:

- Un primeiro grupo de criterios que explican a delimitación do sector público e nos axudan por tanto, a clasificar os entes nos que participa a Xunta de Galicia dentro do sector público autonómico, e polo tanto do perímetro de consolidación SEC, ou non. Estes criterios aparecen descritos no apartado de ámbito orzamentario da presente Memoria.

- Un segundo grupo, son os criterios estritamente contables para calcular a capacidade ou necesidade de financiamento. Estes, a efectos prácticos, derivan nunha serie de axustes a realizar sobre a contabilidade orzamentaria ou administrativa co fin de reflectir a capacidade ou necesidade de financiamento dun sector. De seguido descríbense os que se tiveron en conta para expresar o resultado orzamentario en termos de contabilidade nacional:

## AXUSTES DE CONTABILIDADE NACIONAL

Outras unidades consideradas AAPP, axuste pola diferenza entre os importes que a administración central e a seguridade social contabilizan como obrigas a favor da comunidade autónoma e os importes contabilizados como dereitos recoñecidos por esta. Soen ser importes que se recadan a principios de exercicio e que se recoñeceron como obrigas no exercicio precedente polas administracións pagadoras. Igualmente recóllense aquí as achegas de capital xa que considérase gasto non financeiro os importes das achegas de capital realizadas a entidades do sector público autonómico. O máis importante é a de a TVG para compensar perdas. Tamén se consideran gasto as achegas a Fundacións do sector público autonómico.

Recadación incerta, diferenza entre o importe dos dereitos recoñecidos nos capítulos I a III do orzamento de ingresos e o importe recadado en ditos capítulos, tanto en corrente como en exercicios anteriores.

Intereses devindicados, no orzamento os intereses rexístranse no exercicio no que se produce o seu vencemento, mentres que o criterio de contabilidade nacional determina a imputación ao exercicio dos intereses devindicados no mesmo.

Axustes por execución de avais. Recolle o importe das contías avaladas pola comunidade autónoma, declarados falidos e que se pagan por unha aplicación do capítulo VIII.

Estradas por concesión. En contabilidade nacional as estradas por concesión son gasto no intre en que o concesionario realiza o investimento, polo que a medida que, unha vez terminada a estrada, a Xunta paga o correspondente canon mediante o que se amortiza, realízase un axuste positivo ao ser un gasto xa computado.


De seguido recóllese un estado descritivo dos cálculos do orzamento en termos de contabilidade nacional e o resultado coma porcentaxe do PIB estimado para Galicia, así como a súa comparativa co exercicio anterior.

Igualmente, aos efectos de calcular o PIB nominal relevante para o cálculo da necesidade máxima de financiamento da comunidade autónoma, aplícanse as instrucións do Ministerio de Facenda e Administracións Públicas que parten do último PIB rexional de Galicia estimado polo INE (o dato adiantado de 2013 publicado en marzo de 2014), ao que se lle aplican os crecementos do PIB nominal do cadro macroeconómico do Ministerio. Todo isto sen prexuízo de que, a efectos do cálculo dos ingresos para 2014, se tome como referencia o dato do PIB nominal estimado polo Instituto Galego de Estatística para 2015.

En base a esta metodoloxía a necesidade de financiamento que conforma o obxectivo de estabilidade orzamentaria para 2015 é de 403 millóns de euros.

<b>Orçamento en Termos de Contabilidade Nacional</b>		
	<b>2014</b>	<b>2015</b>
Ingresos correntes	7.214	7.501
Gastos correntes	-7.024	-7.066
<b>Aforro Bruto Orzamentario</b>	<b>190</b>	<b>435</b>
<b>Fondo de continxencia</b>	<b>105</b>	<b>125</b>
Ingresos de capital	541	575
Gastos de capital	-1.262	-1.244
<b>Saldo Operacións de Capital</b>	<b>-721</b>	<b>-669</b>
<b>DÉF/SUP Orzamentario Non Financeiro</b>	<b>-636</b>	<b>-359</b>
Ingresos financeiros	2.527	1.714
Gastos financeiros	1.891	1.355
<b>Saldo de Activos Financeiros</b>	<b>-121</b>	<b>-132</b>
<b>Variación Neta Pasivos Financeiros</b>	<b>757</b>	<b>491</b>
Outras unidades consideradas AA.PP.	-107	-86
Recadación incerta	-35	-35
Liquidacións negativas do sistema de financiamento	206	85
Intereses devindicados	-10	-10
Outros axustes	7	2
<b>Total axustes Contabilidade Nacional</b>	<b>61</b>	<b>-44</b>
<b>CAP/NEC de Financiamento SEC'95</b>	<b>-575</b>	<b>-403</b>
% PIB Galicia	1,0	0,7
PIB Galicia estimado	57.561	57.602

(Millóns de Euros)



## ENTIDADES PÚBLICAS EMPRESARIAIS



## VII. ENTIDADES PÚBLICAS EMPRESARIAIS

O Estatuto de Autonomía de Galicia atribúe á Comunidade Autónoma a potestade para constituír empresas públicas como medio de execución das funcións que son da súa competencia. Esa autorización deriva do recoñecemento explícito da iniciativa pública na actividade económica que aparece recollido no artigo 128 da Constitución, e rompe co principio de subsidiariedade da iniciativa pública, que supeditaba a creación de empresas públicas á falta da iniciativa privada. Por tanto a súa razón de ser hai que buscala no carácter de servizo público da actividade que desenvolven, no interese xeral que para o conxunto da sociedade supón a súa actuación ou por outras razóns, ben de oportunidade ou conveniencia, que xustifican a súa creación.

A Lei 16/2010, de organización e funcionamento da Administración xeral e do sector público autonómico de Galicia, desenvolve o réxime xurídico da Administración xeral da Comunidade Autónoma de Galicia e das restantes entidades instrumentais do sector público autonómico, entre as que se atopan as entidades públicas empresariais.

As entidades públicas empresariais son entes instrumentais aos que se lles encomenda a realización, consonte criterios de xestión empresarial, de actividades prestacionais, de xestión de servizos públicos ou de produción de bens de interese público susceptibles de contraprestación. A súa organización e o seu réxime xurídico interno regúlanse polo dereito administrativo, e o seu réxime xurídico externo regúlase polo dereito privado, excepto no exercicio das potestades administrativas que teñan atribuídas e nos aspectos especificamente previstos en normas con rango de lei. En todo caso, actuarán baixo o control e a dependencia ou tutela da Administración xeral de Galicia ou doutra entidade instrumental integrante do sector público autonómico.

A resolución do 23 de xuño de 2014 da Dirección xeral de Planificación e Orzamentos ao abeiro da Orde do 30 de maio do 2014 da Consellería de Facenda, pola que se ditan instrucións para a elaboración dos orzamentos xerais da Comunidade Autónoma de Galicia para o ano 2015, establece os formatos que deberán empregar as entidades públicas empresariais para remitir a súa documentación orzamentaria co obxecto de garantir un uso máis eficiente e transparente dos recursos asignados ao sector público empresarial nun contexto de austeridade no gasto público.

Os modelos e formatos dos estados financeiros esixidos ás entidades públicas empresariais son os recollidos no Plan Xeral de Contabilidade Pública de Galicia, aprobado pola Orde de 28 de novembro de 2001, xunto cun cadro de Estado de Fluxo de Efectivo adaptado ás súas peculiaridades.

A continuación preséntanse os orzamentos de explotación e capital das entidades públicas empresariais para o ano 2015 así como as transferencias da Comunidade Autónoma con que se financian.

**Entidades públicas empresarias**

	<b>Explotación</b>	<b>Capital</b>
Portos de Galicia	13.225	6.668
Augas de Galicia	27.133	67.114
<b>Total</b>	<b>40.359</b>	<b>73.782</b>

(Miles de Euros)

**Entidades públicas empresarias**

	<b>Subvenciones de explotación</b>	<b>Subvenciones de capital</b>
Portos de Galicia	0	4.146
Augas de Galicia	0	25.743
<b>TOTAL</b>	<b>0</b>	<b>29.890</b>

(Miles de Euros)



## CONSORCIOS AUTONÓMICOS



## VIII. CONSORCIOS AUTONÓMICOS

A Lei 3/2009, pola que se modifica o artigo 48 do Decreto legislativo 1/1999, do 7 de outubro, polo que se aproba o texto refundido da lei de réxime financeiro e orzamentario de Galicia, inclúe dentro do ámbito dos orzamentos xerais da Comunidade Autónoma de Galicia, os orzamentos dos consorcios nos que concurran os requisitos determinados polo Sistema Europeo de Contas para integrarse no sector da administración pública autonómica de Galicia.

A Lei 16/2010, de organización e funcionamento da Administración xeral e do sector público autonómico de Galicia, desenvolve o réxime xurídico da Administración xeral da Comunidade Autónoma de Galicia e das restantes entidades instrumentais do sector público autonómico, entre as que se atopan os consorcios.

A Administración xeral da Comunidade Autónoma de Galicia pode constituír, mediante convenio, consorcios con outras administracións públicas para a xestión de servizos da súa competencia ou para a consecución de fins de interese común, así como con entidades privadas sen ánimo de lucro que persigan fins de interese público concorrentes cos da Xunta de Galicia, para a realización destes.


Teñen a consideración de consorcios autonómicos aqueles consorcios nos que a Administración xeral da Comunidade Autónoma de Galicia, directamente ou a través das entidades instrumentais reguladas na Lei 16/2010, achegase maioritariamente os medios necesarios para a súa constitución e funcionamento ou se comprométese, no momento da súa constitución, a financiarlos maioritariamente, sempre que a actuación dos seus órganos de dirección e goberno estea suxeita ao poder de decisión da Administración xeral da Comunidade Autónoma ou doutra entidade instrumental do sector público autonómico.

Os consorcios autonómicos son entidades instrumentais da Administración xeral da Comunidade Autónoma dotadas de personalidade xurídica propia, que suxeitan a súa actividade ás normas que rexen a organización, o funcionamento e a actuación das administracións públicas, así como ao establecido no seu convenio de creación e no seu estatuto.

### Consortios autonómicos

	Explotación	Capital
Axencia de Protección da Legalidade Urbanística	3.239	1.985
Consortio Galego de Servizos de Igualdade e Benestar	56.590	2.759
Consortio Contra Incendios e Salvamento da Comarca de Verín	865	54
Consortio Contra Incendios e Salvamento das Comarcas de Deza e Tabeirós-Terras de Montes	786	23
Consortio Contra Incendios e Salvamento da Comarca de Limia	866	57
Axencia para a Calidade do Sistema Universitario de Galicia	1.195	14
Consortio de Bibliotecas Universitarias de Galicia	4.955	5
Consortio Extensión Universitaria e Divulgación Ambiental de Galicia	273	12
Consortio para a xestión e expl. Da rede básica de abast. De auga aos concellos de Cervo e Burela	415	
Consortio Casco Vello de Vigo	460	
Consortio Provincial de Pontevedra para a Prestación do Servizo contra Incendios e Salvamento	2.840	350
<b>Total</b>	<b>72.485</b>	<b>5.259</b>

(Miles de Euros)



## **SOCIEDADES MERCANTÍLS PÚBLICAS AUTONÓMICAS**



## IX. SOCIEDADES MERCANTÍS PÚBLICAS AUTONÓMICAS

O Estatuto de Autonomía de Galicia atribúe á Comunidade Autónoma a potestade para constituír empresas públicas como medio de execución das funcións que son da súa competencia. Esa autorización deriva do recoñecemento explícito da iniciativa pública na actividade económica que aparece recollido no artigo 128 da Constitución, e rompe co principio de subsidiariedade da iniciativa pública, que supeditaba a creación de empresas públicas á falta da iniciativa privada. Por tanto a súa razón de ser hai que buscala no carácter de servizo público da actividade que desenvolven, no interese xeral que para o conxunto da sociedade supón a súa actuación ou por outras razóns, ben de oportunidade ou conveniencia, que xustifican a súa creación.

A Lei 16/2010, de organización e funcionamento da Administración xeral e do sector público autonómico de Galicia, desenvolve o réxime xurídico da Administración xeral da Comunidade Autónoma de Galicia e das restantes entidades instrumentais do sector público autonómico, entre as que se atopan as sociedades mercantís públicas. Segundo o artigo 102 da Lei 16/2010 son sociedades mercantís públicas autonómicas as sociedades mercantís, calquera que sexa a forma que adopten, en cuxo capital social sexa maioritaria a participación directa ou indirecta da Administración xeral da Comunidade Autónoma de Galicia e das entidades instrumentais reguladas nesa lei. Ademais, seranlles aplicables as disposicións contidas na Lei 16/2010 ás sociedades mercantís que, sen teren a natureza de sociedades mercantís autonómicas, se atopan nalgún dos seguintes supostos:

- a) Que a Administración xeral da Comunidade Autónoma de Galicia ou as entidades instrumentais reguladas nesta lei dispoñan da maioría dos dereitos de voto na sociedade, ben directamente ben mediante acordos con outros socios.
- b) Que a Administración xeral da Comunidade Autónoma de Galicia ou as entidades instrumentais reguladas nesta lei teñan dereito a nomear ou a separar á maioría dos membros dos órganos de goberno da sociedade, ben directamente ben mediante acordos con outros socios.

A Resolución do 23 de xuño do 2014 da Dirección xeral de Planificación e Orzamentos ao abeiro da Orde do 30 de maio do 2014 da Consellería de Facenda, pola que se ditan instrucións para a elaboración dos orzamentos xerais da Comunidade Autónoma de Galicia para o ano 2015, establece os formatos que deberán empregar as sociedades mercantís públicas para remitir a súa documentación orzamentaria co obxecto de garantir un uso máis eficiente e transparente dos recursos asignados ao sector público empresarial nun contexto de austeridade no gasto público.

Os modelos e formatos dos estados financeiros esixidos ás sociedades mercantís públicas son os autorizados pola normativa contable vixente para a formulación das contas anuais, é dicir,

presentarán os modelos que establece o Plan Xeral de Contabilidade, aprobado por Real Decreto 1514/2007, do 16 de novembro.

A continuación preséntanse os orzamentos de explotación e capital das sociedades mercantís públicas para o ano 2015 así como as transferencias da Comunidade Autónoma con que se financian.

#### Sociedades mercantís públicas autonómicas


	Explotación	Capital
Compañía de Radio-Televisión de Galicia e Sociedades	99.761	3.356
Redes de Telecomunicación Galegas, S.A.	8.060	300
Sociedade Pública de Investimentos de Galicia, S.A.	5.614	6.354
Sodiga Galicia, Sociedade de Capital Risco, S.A.	786	
Xesgalicia, sociedade xestora de entidades capital risco, s.a.	1.889	80
Galicia calidade,S.A.	773	10
Parque Tecnolóxico de Galicia, S.A.	2.075	122
Sociedade Anónima de Xestión do Plan Xacobeo, S.A.	4.960	
Empresa Pública de Servizos Agrarios Galegos, S.A.	13.489	
Xenética Fontao, S.A.	3.732	214
Galaria Empresa Pública de Servizos Sanitario, S.A.	28.931	1.011
Sociedade Galega de Medio Ambiente, S.A.	97.514	3.620
Xestión do solo de Galicia - XESTUR S.A.	13.690	3.543
<b>Total</b>	<b>281.277</b>	<b>18.610</b>

(Miles de Euros)

#### Sociedades mercantís públicas autonómicas

	Subvenciones de explotación	Subvenciones de capital
Compañía de Radio-Televisión de Galicia e Sociedades	0	250
Sociedade Pública de Investimentos de Galicia, S.A.	0	14.826
Galicia calidade,S.A.	352	320
Parque Tecnolóxico de Galicia, S.A.	628	1.095
Sociedade Anónima de Xestión do Plan Xacobeo, S.A.	3.036	0
Xenética Fontao, S.A.	8	150
Galaria Empresa Pública de Servizos Sanitario, S.A.	29.101	94
Xestión do solo de Galicia - XESTUR S.A.	105	0
<b>TOTAL</b>	<b>33.229</b>	<b>16.735</b>

(Miles de Euros)



## FUNDACIONES DO SECTOR PÚBLICO AUTONÓMICO



## X. FUNDACIÓNS DO SECTOR PÚBLICO AUTONÓMICO

O Estatuto de Autonomía de Galicia, na alínea 26, do artigo 27, confire á Xunta de Galicia a competencia exclusiva en materia de fundacións de interese galego.

A Constitución Española, no artigo 34.I recoñece o dereito de fundación para fins de interese xeral, de conformidade coa lei.

A Lei 16/2010, de organización e funcionamento da Administración xeral e do sector público autonómico de Galicia, desenvolve o réxime xurídico da Administración xeral da Comunidade Autónoma de Galicia e das restantes entidades instrumentais do sector público autonómico, entre as que se atopan as fundacións do sector público. Neste senso, a Lei 16/2010, de organización e funcionamento da Administración xeral e do sector público autonómico de Galicia, no artigo 113 define como fundacións do sector público autonómico aquelas fundacións nas que conorra algunha das seguintes circunstancias:

- Que se constituán, directa ou indirectamente, cunha achega maioritaria ou exclusiva da Administración xeral da Comunidade Autónoma de Galicia e/ou das entidades integrantes do sector público autonómico.
- Que o seu patrimonio fundacional, con carácter de permanencia, estea formado en máis dun 50% por bens e dereitos achegados ou cedidos polas referidas entidades.
- Que os seus ingresos proveñan maioritariamente dos orzamentos da Comunidade Autónoma sempre que, neste caso, se posúa a maioría ou se exerza control análogo sobre os seus órganos de goberno e dirección.


A resolución do 23 de xuño do 2014 da Dirección xeral de Planificación e Orzamentos ao abeiro da Orde do 30 de maio do 2014 da Consellería de Facenda, pola que se ditan instrucións para a elaboración dos orzamentos xerais da Comunidade Autónoma de Galicia para o ano 2015, establece os formatos que deberán empregar as fundacións públicas autonómicas para remitir a súa documentación orzamentaria co obxecto de garantir un uso máis eficiente e transparente dos recursos asignados nun contexto de austeridade no gasto público.

Os modelos e formatos dos estados financeiros esixidos ás fundacións son os autorizados pola normativa contable vixente para a formulación das contas anuais, recollida no Real Decreto 1491/2011, de 24 de outubro, polo que se aproban as normas de adaptación do Plan Xeral de contabilidade ás entidades sen fins lucrativos e o modelo de plan de actuación das entidades sen fins lucrativas.

### Fundacións do sector público autonómico

	Explotación	Capital
Fundación Instituto Galego de Oftalmoloxía	1.348	
Fundación Pública Centro de Transfusión	23.450	48
Fundación Pública Cidade da Cultura de Galicia	7.347	2.163
Fundación Pública Escola Galega de Administración Sanitaria	1.399	3
Fundación Pública Urxencias Sanitarias de Galicia 061	50.452	340
Instituto Galego de Medicina Xenómica	3.284	108
Fundación Galicia Europa	621	2
Fundación Pública Galega para a Tutela de Persoas Adultas	855	
Fundación Semana Verde de Galicia	2.804	
Fundación Centro Galego de Artesanía e Deseño	694	
Fundación Centro Supercomputación de Galicia	1.881	4.440
Fundación Exposicións e Congresos A Estrada	202	
Fundación Feiras e Exposicións de Lugo	487	
Fundación feiras e Exposicións de Ourense	1.264	
Instituto Feiral de A Coruña	404	
Fundación Centro Tecnolóxico da Carne	1.447	49
Fundación Rof Codina	2.079	3.057
Fundación Deporte Galego	2.955	20
Fundación Centro Tecnolóxico do Mar	3.310	
Fundación Galega Formación para o Traballo	428	
Fundación Camilo José Cela	306	3
Fundación Axencia Enerxética Provincial de A Coruña	328	
<b>Total</b>	<b>107.344</b>	<b>10.232</b>

(Miles de Euros)



## DATOS CONSOLIDADOS DO SECTOR PÚBLICO AUTONÓMICO



---

## XI. DATOS CONSOLIDADOS DO SECTOR PÚBLICO AUTONÓMICO

A Lei orgánica 2/2012, do 27 de abril, de Estabilidade Orzamentaria e Sustentabilidade financeira, establece o ámbito subxectivo do sector público de acordo ca definición e delimitación do Sistema Europeo de contas Nacionais e Rexionais, entre o que se inclúe ás Comunidades Autónomas; tamén se considera sector público ao resto das entidades públicas empresariais, sociedades mercantís e demais entes de dereito público dependentes daquela. Dentro do ámbito normativo da Comunidade Autónoma está en vigor a Lei 2/2011, do 16 de xuño, de Disciplina Orzamentaria e Sustentabilidade Financeira, que tamén será de aplicación en todo o que non contraveña o disposto na Lei orgánica.

Respecto aos diferentes tipos de entidades que integran os orzamentos sectorizados da comunidade autónoma, destacan dous grandes agrupacións:

1. Entidades con orzamentos limitativos: a administración xeral, os organismos autónomos, as entidades públicas instrumentais de consulta ou asesoramento e as axencias públicas autonómicas.
2. Entidades con orzamentos estimativos: os consorcios autonómicos, as sociedades públicas mercantís, entidades públicas empresariais e fundacións do sector público autonómico.

A continuación, recóllese os estados consolidados do orzamento, tanto de ingresos como de gastos, do sector público autonómico para o ano 2015.

Orzamento de ingresos do sector público autonómico 2015													
Capítulos	ADMINISTRACIÓN XERAL	OOA E ENTIDADES CONSULTA OU ASE.	AVENCIAS PÚBLICAS AUTONÓMICAS	TOTAL BRUTO	TRANSF. INTERNAS	CONSOLIDADO	FUNDACIONES PÚBLICAS	CONSORCIOS AUTONÓMICOS	ENTIDADES PÚBLICAS EMPRESARIAIS	SOCIEDADES MERCANTIS	TOTAL	TRANSF. INTERNAS (orzamento estimativo)	CONSOLIDADO
I	2.019.852			2.019.852		2.019.852					2.019.852		2.019.852
II	3.117.547			3.117.547		3.117.547					3.117.547		3.117.547
III	87.809	75.163	14.040	177.012		177.012	46.326	15.846	75.611	175.996	490.792		490.792
IV	2.037.496	3.181.660	108.120	5.327.276	3.159.203	2.168.074	58.909	59.045	50	34.077	2.320.154	132.202	2.187.952
V	13.005	4.348	1.532	18.884		18.884	93	93	55	2.260	21.386		21.386
<b>Correntes</b>	<b>7.275.710</b>	<b>3.261.171</b>	<b>123.692</b>	<b>10.660.573</b>	<b>3.159.203</b>	<b>7.501.370</b>	<b>105.328</b>	<b>74.985</b>	<b>75.716</b>	<b>212.333</b>	<b>7.969.732</b>	<b>132.202</b>	<b>7.837.530</b>
VI	150	10.043	70	10.263		10.263	3			23.119	33.385		33.385
VII	529.325	254.280	492.593	1.276.198	711.699	564.499	15.129	2.759	29.890	2.157	614.434	57.945	556.489
<b>Capital</b>	<b>529.475</b>	<b>264.323</b>	<b>492.663</b>	<b>1.286.462</b>	<b>711.699</b>	<b>574.763</b>	<b>15.132</b>	<b>2.759</b>	<b>29.890</b>	<b>25.276</b>	<b>647.819</b>	<b>57.945</b>	<b>589.874</b>
VIII	2.107	655	11.656	14.417		14.417	80		8.535	32.602	55.635		55.635
IX	1.699.811			1.699.811		1.699.811	655			366.389	2.066.855	127.011	1.939.844
<b>Financeiros</b>	<b>1.701.918</b>	<b>655</b>	<b>11.656</b>	<b>1.714.229</b>	<b>0</b>	<b>1.714.229</b>	<b>735</b>	<b>0</b>	<b>8.535</b>	<b>398.991</b>	<b>2.122.490</b>	<b>127.011</b>	<b>1.995.479</b>
<b>TOTAL</b>	<b>9.507.103</b>	<b>3.526.149</b>	<b>628.011</b>	<b>13.661.263</b>	<b>3.870.902</b>	<b>9.790.362</b>	<b>121.196</b>	<b>77.743</b>	<b>114.141</b>	<b>636.600</b>	<b>10.740.041</b>	<b>317.159</b>	<b>10.422.882</b>
<b>ORZAMENTO LIMITATIVO</b>											<b>ORZAMENTO ESTIMATIVO</b>	<b>ORZAMENTO CONSOLIDADO</b>	

(Miles de Euros)

Orzamento de gastos do sector público autonómico 2015													
Capítulos	ADMINISTRACIÓN XERAL	COA E ENTIDADES CONSULTA OU ASES.	AGENCIAS PÚBLICAS AUTONÓMICAS	TOTAL BRUTO	TRANSF. INTERNAS	CONSOLIDADO	FUNDACIONES PÚBLICAS	CONSORCIOS AUTONÓMICOS	ENTIDADES PÚBLICAS EMPRESARIAIS	SOCIEDADES MERCANTIS	TOTAL	TRANSF. INTERNAS (orzamento estimativo)	CONSOLIDADO
I	1.806.196	1.495.189	80.645	3.382.029	3.382.029	3.382.029	33.665	37.277	11.174	122.870	3.587.015	3.587.015	3.587.015
II	488.694	874.188	21.876	1.384.758	1.384.758	1.384.758	73.253	35.068	28.538	250.488	1.772.105	1.772.105	1.772.105
III	334.740	600	574	335.914	335.914	335.914	83	15	5	12.899	348.916	348.916	348.916
IV	4.283.974	818.375	20.348	5.122.697	3.159.203	1.963.494	344	125	642	0	1.964.605	132.202	1.832.403
Correntes	6.913.604	3.188.352	123.442	10.225.398	3.159.203	7.066.195	107.344	72.485	40.359	386.257	7.672.640	132.202	7.540.438
V	52.420	72.819		125.239	125.239	125.239					125.239		125.239
VI	245.427	149.199	303.274	697.899	697.899	697.899	10.232	5.259	54.168	21.965	789.524		789.524
VII	1.017.304	83.662	156.765	1.257.730	711.699	546.031			19.614		565.645	57.945	507.700
Capital	1.262.731	232.860	460.038	1.955.629	711.699	1.243.930	10.232	5.259	73.782	21.965	1.355.169	57.945	1.297.223
VIII	95.794	32.118	18.750	146.662	146.662	146.662	3.457			122.831	272.951	127.011	145.939
IX	1.182.555		25.780	1.208.335	1.208.335	1.208.335	162			105.546	1.314.043		1.314.043
Financeiros	1.278.349	32.118	44.530	1.354.998	0	1.354.998	3.619	0	0	228.377	1.586.994	127.011	1.459.982
TOTAL	9.507.103	3.526.149	628.011	13.661.263	3.870.902	9.790.362	121.196	77.743	116.141	636.600	10.740.041	317.159	10.422.882
ORZAMENTO LIMITATIVO												ORZAMENTO ESTIMATIVO	ORZAMENTO CONSOLIDADO

(Miles de Euros)





## O MARCO JURÍDICO. COMENTARIOS AO TEXTO ARTICULADO



## **XII. O MARCO XURÍDICO. COMENTARIOS AO TEXTO ARTICULADO**

### **XII.1. LEI DE ORZAMENTOS XERAIS DA COMUNIDADE AUTÓNOMA DE GALICIA PARA O ANO 2015**

Na parte dispositiva a lei estrutúrase en seis títulos, dezasete disposicións adicionais, tres transitorias e catro disposicións finais.

A parte esencial da Lei de Orzamentos recóllese no Título I relativo á aprobación dos orzamentos e ao réxime das modificacións de crédito, por canto no seu Capítulo I, baixo a rúbrica "Aprobación dos créditos e do seu financiamento" se aproban os ingresos e gastos que compoñen os orzamentos da comunidade autónoma, integrados polos da Administración xeral, os dos organismos autónomos, os correspondentes ás entidades públicas instrumentais de asesoramento e consulta que para efectos orzamentarios teñen a consideración de organismos autónomos, os das axencias públicas autonómicas, os das entidades públicas empresariais, os dos consorcios autonómicos, os das sociedades mercantís e os das fundacións.

Neste Capítulo I se define o ámbito dos orzamentos da Comunidade Autónoma de Galicia tendo en conta a tipoloxía de entidades públicas instrumentais do sector público autonómico contempladas na Lei 16/2010, do 17 de decembro, de organización e funcionamento da Administración xeral e do sector público autonómico de Galicia.

Dentro deste capítulo detállanse os beneficios fiscais que afectan aos tributos cedidos total ou parcialmente polo Estado e sinálase o importe das subvencións reguladoras consideradas na normativa de taxas, prezos e exaccións reguladoras da Comunidade Autónoma de Galicia. Finalmente, dentro dos artigos especificamente destinados aos orzamentos das entidades instrumentais autorízanse as dotacións iniciais das subvencións de explotación e de capital ás entidades públicas empresariais e ás sociedades mercantís.

O Capítulo II deste título, "Das modificacións orzamentarias" regula os principios e as competencias específicas en materia de modificacións orzamentarias, as regras de vinculación que afectan aos créditos orzamentarios, a determinación dos que teñen natureza de créditos ampliables e as limitacións aplicables ás transferencias de créditos.

O título II, relativo aos "Gastos de persoal", estrutúrase en catro capítulos.

O capítulo I, dedicado aos gastos do persoal ao servizo do sector público recolle que para o ano 2015 non se procederá a incorporación de persoal no sector público salvo que poida derivarse da Oferta de Emprego Público de exercicios anteriores e agás nos sectores determinados

na lexislación básica estatal, nos que a taxa de reposición será do 50%. A limitación alcanza ás prazas incursas nos procesos de consolidación de emprego previstos na disposición transitoria cuarta do Estatuto Básico do Emprego Público. No resto do capítulo regúlase a contratación de persoal laboral temporal e de funcionario interino e persoal vinculado ás encomendas de xestión.

Así mesmo, durante o 2015, proseguirá suspendida a aplicación dos pactos ou acordos que contiveren incrementos retributivos para ese exercicio.

No capítulo II baixo a rúbrica “Dos réximes retributivos”, establécese que para o ano 2015 as retribucións dos altos cargos e outro persoal directivo, das persoas titulares das delegacións da Xunta de Galicia no exterior, dos consellos de administración, do persoal funcionario, do persoal laboral, do persoal ao servizo das institucións sanitarias e do persoal dos corpos de funcionarios ao servizo da administración de xustiza non experimentarán incremento respecto ás vixentes a 31 de decembro do 2014.

O capítulo III, dedicado a outras disposicións en materia de réxime de persoal activo recolle que para o ano 2015 as Relacións de Postos de Traballo deberán modificarse para axustalas ás previsións orzamentarias que se deduzan do anexo de persoal sen que se poida prover aqueles postos para os que non estea prevista dotación. No anexo de persoal non poderán existir códigos de liñas orzamentarias que non amporen créditos para dotacións de postos de traballos, substitucións de persoal temporal ou para conceptos retributivos. O resto do capítulo regula os requisitos para a determinación ou modificación de retribucións do persoal laboral e non funcionario, o persoal directivo das entidades instrumentais do sector público da Comunidade Autónoma, o nomeamento do profesorado interino a tempo parcial en centros docentes non universitarios, os profesores de corpos docentes e o persoal eventual e de gabinete.

O capítulo IV, dedicado ás Universidades recolle, de maneira similar ao exercicio anterior, o límite máximo dos custos de persoal das tres universidades galegas, as retribucións adicionais do persoal ao seu servizo e a autorización de convocatorias para o provisión de persoal laboral fixo en casos excepcionais.

O título III “Operacións de endebedamento e garantía” se estrutura en dous capítulos relativos a operacións de crédito e afianzamento por aval.

No primeiro destes capítulos establécese para o ano 2015 a posición neta debedora da comunidade autónoma que se incrementará nunha contía máxima equivalente ao 0,7% do PIB rexional, acomodándose aos límites establecidos polo Consello de Política Fiscal e Financeira para este exercicio. Tamén se regula neste capítulo as operacións de débeda de tesourería, a formalización de outras operacións financeiras e o endebedamento das entidades instrumentais do sector público.

No capítulo II, relativo ao “Afiamento por Aval”, en canto ao apoio financeiro aos proxectos empresariais, mantense para o 2015 a contía máxima dos avais que poden concederse polo Instituto Galego de Promoción Económica, cun importe de cincocentos millóns de euros.

No título IV, mantéñense os preceptos relativos á intervención limitada, fiscalización das operacións de endebedamento da comunidade autónoma, fiscalización dos nomeamentos ou de contratos de substitución do persoal, identificación dos proxectos de investimento, autorización do Consello da Xunta para a tramitación de determinados expedientes de gasto, a revisión de prezos contidos en contratos e concertos, a regulación das transferencias de financiamento, as subvencións nominativas, a concesión directa de axudas e subvencións, á acreditación do cumprimento de obrigas tributarias, o pagamento mensual de axudas e subvencións que se conceden a persoas físicas para financiar estudos de investigación, o informe preceptivo e vinculante da Consellería de Facenda que, sen prexuízo da análise de risco que realice o xestor, determina os efectos sobre o cumprimento do obxectivo de estabilidade orzamentaria, nos préstamos concedidos con cargo aos orzamentos xerais da comunidade autónoma, os expedientes de dotación artística e o módulo económico de distribución de fondos públicos para sostemento de centros concertados.

O título V, dedicado ás corporacións locais, estrutúrase en dous capítulos relativos, respectivamente, ao financiamento e cooperación económica coas corporacións locais e ao procedemento de compensación e retención do Fondo de Cooperación Local.

Dentro do capítulo I se detalla as transferencias que lles corresponden ás entidades locais como consecuencia de convenios e subvencións, así como a participación dos concellos nos tributos da Comunidade Autónoma a través do Fondo de Cooperación Local.

En relación con este fondo, a lei fixa unha porcentaxe homoxeneizada de participación, que corresponde na súa totalidade ao fondo base. Establécese o sistema de distribución entre a Federación Galega de Municipios e Provincias e os concellos para o fondo base, de maneira que estes recibirán segundo o coeficiente de repartición que lles correspondeu no 2014.

O capítulo II deste título regula o procedemento de compensación e retención de débedas dos municipios contra os créditos que lles corresponden pola súa participación no Fondo de Cooperación Local de maneira similar ao ano 2014.

No título VI, relativo ás normas tributarias, inclúese un único precepto para establecer os criterios de afectación do imposto sobre o dano ambiental e o canon eólico.

O contido da lei de orzamentos se completa con dezasete disposicións adicionais, tres transitorias e catro derradeiras, nas que se recollen preceptos de índole moi variada.

Entre as disposicións adicionais regúlase á información ao Parlamento, as porcentaxes de gastos xerais de estrutura a aplicar nos contratos de obra, o plan de restablecemento do equilibrio nos orzamentos das entidades públicas instrumentais, a obriga de adecuar estados financei-

ros das entidades instrumentais ás transferencias, os orzamentos iniciais das axencias públicas autonómicas, orzamento inicial e requisitos de creación para as axencias que se poidan constituír neste exercicio, a venda de solo empresarial polo Instituto Galego de Vivenda e Solo, as prestacións extraordinarias para beneficiarios de pensións e subsidios non contributivos, a obriga de adecuar os importes dos contratos, concertos e convenios de colaboración ás condicións retributivas establecidas no título II relativo aos gastos de persoal, a autorización para a modificación dos cadros de persoal do Servizo Galego de Saúde, o persoal contratado ao abeiro do Plan Nacional de Formación e Inserción Profesional, as medidas en relación co V Convenio colectivo único para o persoal laboral e a evolución da subvención fixa correspondente ao financiamento estrutural previsto no Plan de Financiamento do Sistema Universitario de Galicia 2011-2015, as normas de especial aplicación en materia de recursos educativos complementarios de ensino público e o control da información económico-financiera, de maneira similar ao exercicio pasado.

En canto a disposición relativa a prestacións familiares por coidados de fillos menores, ampliábase o seu importe de 360 a 1.200 euros e a 2.400 euros, segundo se trate do segundo ou terceiro fillo respectivamente.

Finalmente, inclúese dentro das disposicións adicionais a recuperación parcial da paga extraordinaria e adicional de decembro de 2012 do persoal ao servizo do sector público da Comunidade Autónoma.

As disposicións transitorias regulan á adecuación das entidades públicas instrumentais e a dotación gradual do Fondo de Continxencia de Execución Orzamentaria que xa se contemplaban na lei de orzamentos de 2014. Como novidade incorpórase unha relativa á imputación orzamentaria dos créditos do Consello Galego da Competencia.

Por último, entre as disposicións derradeiras, a primeira delas mantén a vixencia das medidas contidas na Lei 1/2012, do 29 de febreiro, de medidas temporais en determinadas materias do emprego público da Comunidade Autónoma de Galicia, como consecuencia da evolución do produto interior bruto e do aforro dende a súa publicación e establece as condicións para a súa próxima revisión.

As tres últimas, regulan o desenvolvemento, a vixencia e a entrada en vigor da lei.

## **XII.2. MEDIDAS FISCAIS E ADMINISTRATIVAS DE ACOMPAÑAMENTO PREVISTAS PARA A SÚA ENTRADA EN VIGOR NO ANO 2015.**

I

Os orzamentos requiren para a súa completa aplicación a adopción de diferentes medidas, unhas de carácter puramente executivo e outras de carácter normativo, que pola súa natureza

deben adoptar rango de lei e que como precisou o Tribunal Constitucional non deben integrarse nas leis anuais de orzamentos xerais senón en leis específicas.

O debate doutrinal acerca da natureza das chamadas leis de acompañamento foi resolto polo Tribunal Supremo, que configurou este tipo de normas como leis ordinarias cuxo contido está plenamente amparado pola liberdade de configuración normativa da que goza o lexislador e que permiten unha mellor e máis eficaz execución do programa do Goberno nos distintos ámbitos nos que desenvolve a súa acción.

Dende esta perspectiva, tendo presente a actividade que desenvolve a Comunidade Autónoma de Galicia, cuxos obxectivos se explicitan na Lei de Orzamentos Xerais da Comunidade para o ano 2015, e ao obxecto de contribuír a unha maior eficacia e eficiencia destes, o presente anteproxecto de lei contén un conxunto de medidas referidas a diferentes áreas de actividade que, con vocación de permanencia no tempo, contribúen á consecución de determinados obxectivos de orientación plurianual perseguidos pola comunidade a través da execución orzamentaria.

Este é o fin dunha norma cuxo contido esencial o constitúen as medidas de natureza tributaria, se ben se incorporan outras de carácter e organización administrativa.

## II

Esta norma legal, contén dous títulos, o primeiro dedicado as medidas fiscais e o segundo as medidas de carácter administrativo. O título I consta de tres capítulos, relativos o primeiro aos tributos cedidos, o segundo, aos tributos propios e o terceiro, ao Imposto Compensatorio Ambiental Mineiro. O Título II consta de doce capítulos, dedicados, respectivamente, as subvencións, patrimonio, xogo, emerxencias, turismo, comunicacións audiovisuais, urbanismo, emprendemento e competitividade económica, cámaras oficiais, comercio e minas, servizos sociais, medidas de racionalización e disciplina e sustentabilidade económica. Tamén contén cinco disposicións adicionais, unha derogatoria e cinco disposicións derradeiras.

Polo que atinxe as medidas fiscais, contempladas no título primeiro, cómpre sinalar as seguintes:

En canto aos tributos cedidos, o capítulo I deste título recolle, en primeiro lugar, a forma na que pode acreditarse a condición de familia numerosa. Tamén se contempla a forma de acreditar a asimilación ao descendente do fillo ou filla concibido ou concibida e non nacido ou nacida.

En relación co Imposto sobre a Renda das Persoas Físicas, modifícase a dedución xa existente por nacemento e adopción de fillos, coa finalidade de ampliar o importe da dedución de 360 a 1.200 euros e a 2.400 euros, segundo se trate do segundo ou terceiro fillo respectivamente, para o caso de que a base imponible menos os mínimos persoal e familiar fose menor ou igual a 22.000 euros e a dedución por cuidados de fillos menores incrementando o límite da dedución desde 400 a 600 euros cando estes sexan dous ou mais. Tamén se modifica a dedución por aluguer de vivenda, duplicándoa no caso de que o contribuínte tivese dous ou mais fillos menores de idade.

Ademais, modifícase a dedución por investimento na adquisición de accións e participacións sociais en entidades novas ou de recente creación, co obxecto de dar cabida as cooperativas, esixindo os mesmos requisitos establecidos para as restantes entidades comprendidas na dedución.

Por último, engádense dúas novas deducións neste imposto, a primeira é unha dedución por doazóns que teñan por finalidade a investigación e desenvolvemento científico e a innovación tecnolóxica e a outra, e a segunda é unha dedución pola instalación na vivenda habitual de sistemas de climatización e/ou Auga Quente Sanitaria nas edificacións que empreguen fontes de enerxía renovables.

En relación co imposto sobre hidrocarburos modifícase o tipo autonómico de devolución do gasóleo de uso profesional co obxecto de permitir ao sector do transporte profesional obter a devolución da totalidade do imposto satisfeito, pasando a ter a tributación efectiva máis baixa dende o ano 2004, no que se tributaba a 12 euros por cada 1.000 litros sen posibilidade de devolución.

No que respecta aos tributos sobre o xogo, revísase a normativa vixente cunha serie de modificacións de carácter técnico, co obxecto de unificar os criterios na aplicación das diferentes figuras que gravan o xogo, cando as circunstancias concorrentes no desenvolvemento do xogo son coincidentes ou moi semellantes.

Así, no referente a taxa sobre rifas, tómbolas, apostas e combinacións aleatorias, inclúense nas exencións do pago desta taxa os xogos que estiveran excluídos do ámbito de aplicación da Lei reguladora do xogo de Galicia. Por outra parte, engádense dúas matizacións na regulación da base imponible destes xogos. A primeira, cando se trate de apostas nas que este elemento do tributo poda establecerse pola diferenza entre a suma total das cantidades apostada e o importe dos premios satisfeitos polo operador, para as que se contempla que esta cuantificación referirse ao ano natural. A segunda, simplemente para recoller que réxime de estimación directa da base imponible é o que terá carácter xeral na súa determinación e que para a súa determinación mediante o réxime de estimación obxectiva aplicaranse as magnitudes, índices, módulos ou datos previstos regulamentariamente. Por último, establécese unha regra propia de devengo para o caso das apostas nos que a autorización permita o desenvolvemento do xogo dun xeito continuado ao longo do tempo, de xeito que no primeiro ano o devengo coincidirá coa data da autorización e nos anos seguintes co 1 de xaneiro de cada un deles.

No que se refire a taxa sobre xogos de sorte, envite ou azar realízanse, tamén, dúas matizacións na regulación da base imponible destes xogos. Por unha parte, no caso dos xogos e concursos difundidos mediante radio ou televisión e os que se realicen, total ou parcialmente, mediante servizos de telecomunicación sobretarifados ou con tarificación adicional, se establece cal é o valor dos premios e que gastos adicionais débense incluír a maiores. Por outra parte, engádense que na determinación da base imponible poderán ser empregados os réximes de estimación directa ou de estimación obxectiva, regulados na Lei Xeral Tributaria. Poderán

igualmente determinarse, mediante convenios, servindo en todo caso como signos, índices ou módulos, o número e o valor dos billetes, boletos ou xustificantes de participación, calquera que sexa o medio a través do que se expedisen ou emitisen, o importe dos premios e/ou as bases de poboación.

Este capítulo péchase con catro modificacións en canto as disposicións formais e procedementais. A primeira delas refírese a modificación do artigo 21 do Texto Refundido das disposicións legais da Comunidade Autónoma de Galicia en materia de tributos cedidos polo Estado, coa finalidade de que mediante orde da Consellería de Facenda se poda determinar a documentación necesaria a presentar xunto coas autoliquidacións do imposto de transmisión patrimonial e actos xurídicos documentados e o imposto de sucesións e doazóns. A segunda refírese a comprobación de valores, co obxecto de aclarar o precepto para que sexan obxecto dunha correcta interpretación polos operadores xurídicos. A terceira, refírese a liquidación e pagamento da taxa fiscal sobre rifas, tómbolas e combinacións aleatorias, recollendo o suposto das apostas nas que a autorización permita o desenvolvemento do xogo dun xeito continuado ao longo do tempo e establecer a obriga dos suxeitos pasivos de presentar declaración dos feitos sometidos a gravame na forma, lugar e prazos que se establezan por orde da consellería competente en materia de facenda. A última, establece unha nova obriga de subministro de información para os operadores de xogo, co fin de facilitar o debido control do cumprimento das obrigas tributarias dos suxeitos pasivos dos tributos sobre o xogo, e, especialmente a integridade da base imponible.

Polo que se refire aos tributos propios, o capítulo II, recóllese en primeiro lugar, modificacións en materia do imposto sobre contaminación atmosférica entre as que cabe sinalar: A supresión do artigo 5 da Lei 12/1995, referente aos órganos competentes, incorporando o contido do apartado primeiro no artigo 14 e suprimindo o apartado segundo dado que a Comisión galega de Medio Ambiente é un órgano que deixou de existir. Na base imponible, por un lado, co obxecto fundamental de recoller a estimación indirecta como réxime de determinación da base imponible e mellorar a regulación do suposto no que a Administración pode sinalar de oficio a base que corresponde a cada foco emisor, indicando os datos de emisión que pode empregar ao efecto e, por outro, co obxecto de regular pomenoradamente o réxime de determinación da base imponible por estimación directa, contemplando os procedementos de medición con indicación das normas de normalización aplicables aos mesmos. Tamén se modifica, os preceptos relativos ás normas de xestión do tributo, co obxecto de adaptalos ás modificacións producidas na lexislación xeral de carácter tributario e que entraron en vigor con posterioridade á Lei 12/1995. Estas modificacións contemplan os aspectos de aplicación do imposto, o exercicio das funcións de aplicación e revisión, así como o exercicio da potestade sancionadora e as funcións de colaboración e auxilio na aplicación deste imposto que corresponden aos órganos administrativos competentes en materia de medio ambiente. Regúlase a presentación de declaracións e autoliquidacións con especial fincapé nos procedementos telemáticos elaborados para iso. Finalmente engádense dúas disposicións derradeiras á Lei 12/1995 coa finalidade de habilitar a lei de orzamentos a modificar calquera elemento do imposto e para autorizar a consellería competente en materia de facenda ao desenvolvemento regulamentario desta lei.

Polo que se refire as taxas administrativas, as modificacións introducidas na Lei 6/2003 de taxas e prezos obedecen, ben a creación de novas taxas ou ben a modificación das vixentes. Destacan polo seu impacto económico a creación da licenza única interautonómica en materia de pesca continental e a licenza única interautonómica en materia de caza e determinadas actuacións no ámbito de portos.

Polo que respecta ao canon da auga, a modificación consiste no establecemento para o caso de fugas de auga dun sistema tarifario diferente ao que rexe para os usos domésticos e asimilados, coa finalidade de non penalizar ese consumo involuntario.

O capítulo III deste título refírese a creación do Imposto Compensatorio Ambiental Mineiro (ICAM). Este capítulo divídese en catro seccións que regulan, respectivamente, as disposicións xerais, os elementos do ICAM, a aplicación do ICAM e o Fondo Mineiro Ambiental e Paisaxístico. O ICAM é un tributo propio da Comunidade Autónoma de Galicia, de carácter ambiental e orientado a compensar as externalidades negativas xeradas polas actividades de extracción, explotación e almacenamento de minerais metálicos. O ICAM configúrase, pois, como un imposto ambiental finalista co obxecto de:

- Internalizar o custo do uso que do ambiente fai a actividade mineira que se desenvolve no territorio da Comunidade Autónoma de Galicia.
- Incentivar a aplicación das mellores técnicas, ferramentas e prácticas de xestión ambiental polo sector mineiro galego.
- Promover a investigación e desenvolvemento de procesos mineiros máis eficientes desde o punto de vista ambiental.
- Promover a aceleración na restauración das superficies e solos afectados.

En canto as medidas administrativas que se recollen no título II, cómpre destacar:

No relativo a subvencións, realízanse diversas modificacións dirixidas a permitir a continuidade das subvencións concedidas ás empresas que solicitasen a declaración de concurso de acredores voluntario e que este adquirise eficacia nun convenio e abrir a posibilidade de xustificación das subvencións mediante procedementos de custos simplificados, favorecer a actividade empresarial a entidades que se encontran nunha situación de dificultades económicas.

No capítulo II do Título II, dedicado ao patrimonio, modifícanse varios preceptos da Lei 5/2011, dirixidas a que asignación de competencias sexa coherente, tanto á hora de adquirir, como á hora de allear. Neste ámbito, tamén se modifica o precepto relativo a obriga de comunicar, resultando a redacción máis completa e a competencia para acordar a cesión de bens mobles no ámbito da administración xeral. Por último, engádese unha nova disposición adicional para regular o réxime administrativo da sucesión intestada a favor da Comunidade Autónoma de Galicia.

No que respecta as competencias administrativas en materia de xogo, o capítulo III do Título II, contempla a posibilidade de abrir salas apéndice ou adicionais aos casinos autorizados, como instrumento para a dinamización da actividade económica, cun impacto directo tanto no sector do xogo, como noutros relacionados, sinaladamente no do turismo, coa ampliación da oferta de ocio.

No ámbito de emerxencias, modifícanse os artigos 50.1, 51.1 e 52.1 da Lei 5/2007. Tales artigos tipifican respectivamente as infraccións moi graves, graves e leves sendo competentes para sancionar o Consello da Xunta, o titular da consellería con competencias na materia e os xefes territoriais ou alcaldes por ese orde. O obxecto da modificación consiste en reordenar os tipos relativos ás dúas condutas descritas incluíndo ámbalas dúas dentro do catálogo de infraccións graves e polo tanto sancionables dentro do ámbito da consellería con competencias na materia.

No capítulo dedicado ao turismo, realízase unha única modificación, engadindo un artigo á Lei 7/2011, relativo as vivendas de uso turístico, no que se inclúe unha nova tipoloxía de aloxamento, coa peculiaridade de que poda ser ofertado por particulares na súa propia vivenda.

O capítulo VI do Título II, dedicado á comunicación audiovisual, incorpóranse tres preceptos dirixidos a regular determinados aspectos relativos as adxudicacións de concesións para a prestación de servizos de comunicación audiovisual que foron transformadas en licenzas como consecuencia da entrada en vigor da Lei 7/2010, do 31 de marzo, xeral de comunicación audiovisual.

No ámbito do urbanismo, contéplase un conxunto de propostas que pretenden modificar distintas leis autonómicas sectoriais que regulan a emisión de informes necesarios na tramitación do planeamento. Neste senso, faise preciso sistematizar e unificar, con respecto aos informes que debe emitir a Administración autonómica, o momento da súa solicitude, o prazo para a súa emisión e, no seu caso, os efectos derivados do silencio administrativo.

No capítulo dedicado ao emprendemento e competitividade económica, modifícase o precepto relativo as funcións do Consello Galego de Economía e Competitividade, dotando de contido ao informe anual legalmente previsto, procurando que a aprobación dos planes de desenvolvemento se realice en coordinación co informe anual que emita sobre as mesmas materias. Por outra parte, tamén se modifica o precepto relativo á comunicación previa ao inicio da actividade na que é precisa a realización dunha obra, na que se elimina a referencia ao prazo para a presentación da comunicación evitando con elo confusións en aras da seguridade xurídica.

O capítulo IX dedicado as cámaras oficiais, comercio e minaría estrutúrase en 3 seccións. A sección primeira esta dedicada a modificacións da Lei 5/2004, do 8 de xullo, de Cámaras Oficiais, Industria e Navegación de Galicia. Estas modificacións obedecen a que a Lei 4/2014, do 1 de abril, básica de Cámaras Oficiais de Comercio, Industria, Servizos e Navegación introduciu unha serie de novas reformas e adaptacións normativas coa pretensión de impulsar as cámaras como

entidades de prestación de servizos avogando por un modelo de cámaras dirixido a resultados. Todo isto co fin de reforzar a súa eficiencia no desenvolvemento das funcións que se lles atribúen.

A Disposición Transitoria Primeira da Lei 4/2014, do 1 de abril, básica de cámaras oficiais de comercio, industria, servizos e navegación establecía que as comunidades autónomas deberían adaptar o contido da súa normativa nesta materia ao disposto na lei básica antes do 31 de xaneiro de 2015. Nesta conxuntura, faise imprescindible dar cumprimento ao mandato legal establecido na lei básica estatal e adaptar a normativa galega contida na Lei 5/2004, de 8 de xullo, de cámaras oficiais de comercio, industria e navegación de Galicia á nova regulación básica estatal.

A sección segunda está dedica a modificación da Lei 13/2010, do 17 de decembro, de comercio interior de Galicia. O Real decreto lei 8/2014, do 4 de xullo, de aprobación de medidas urxentes para o crecemento, a competitividade e a eficiencia modificou a normativa básica en materia comercial establecendo unha serie de medidas de simplificación de trámites administrativos en materia de implantación de establecementos comerciais, entre eles, a limitación dos requisitos esixidos a aqueles que estean especificamente ligados á instalación ou infraestrutura e estean xustificadas por razóns imperiosas de interese xeral. Por isto, cómpre modificar o artigo 32 da Lei 13/2010, do 17 de decembro, do comercio interior de Galicia para adaptalo á normativa básica.

Ademais, a simplificación administrativa que busca o devandito Real decreto lei 8/2014, do 4 de xullo, preside o resto de modificacións propostas da Lei 13/2010, do 17 de decembro.

A sección terceira está dedicada a modificacións da Lei 3/2008, do 23 de maio, de ordenación da minería de Galicia. Estas modificacións están destinadas a conseguir unha maior simplificación administrativa dos procedementos de outorgamento dos títulos habilitantes para o desempeño das actividades extractivas mineiras en aras de conseguir un procedemento administrativo unitario e integrado. Neste ámbito modifícase o ámbito de aplicación da lei para excluír os aproveitamentos de recursos xeotérmicos de moi baixa entalpía e modifícanse os preceptos relativos aos informes municipais e autonómico.

No capítulo dedicado aos servizos sociais, modifícase o prazo da disposición adicional sexta da Lei 13/2008, do 3 de decembro, de servizos sociais, e engádense dúas novas disposicións adicionais co obxecto de contemplar as consecuencias da falta de resolución expresa no procedemento de elaboración do Programa Individual de Atención, no de recoñecemento do dereito a efectividade das prestacións económicas das persoas solicitantes falecidas e no procedemento de declaración e cualificación do grao de discapacidade. Por último, neste capítulo modifícase tamén a colaboración no ámbito da prestación de servizos sociais a través da Axencia Galega de Servizos Sociais, tendo por obxecto determinar o alcance e condicións a considerar na liquidación das cantidades pendentes de pagamento polos concellos ao consorcio, cando se formalicen os convenios de colaboración coa axencia dirixidos á xestión destes centros.

O capítulo XI dedicado ás medidas de racionalización modifica a Lei 14/2013 coa finalidade de axilizar a tramitación das ordes de axudas financiadas con fondos europeos e alcanzar unha

maior eficacia na execución destes créditos e por outro lado, inclúese un artigo dedicado a racionalización dos contratos de transporte escolar.

Remata este título co capítulo XII, no que establécense modificacións da Lei 2/2011, do 16 de xuño, de disciplina orzamentaria e sustentabilidade financeira. Estas modificacións teñen como finalidade reflectir na nosa norma o establecido, fundamentalmente, pola Lei Orgánica 2/2012, do 27 de abril, de Estabilidade Orzamentaria e Sustentabilidade Financeira, pola Lei Orgánica 4/2012, do 28 de setembro, e pola Lei 9/2013, do 20 de decembro, que modifican a primeira. O marco establecido por estas leis responden a tres obxectivos: Garantir a sustentabilidade financeira de todas as Administracións Públicas; fortalecer a confianza na estabilidade da economía española; e reforzar o compromiso de España coa Unión Europea en materia de estabilidade orzamentaria.

As devanditas leis desenvolveron o contido do artigo 135 da Constitución Española. Esta reforma introduciu no máximo nivel normativo do noso ordenamento xurídico unha regra fiscal que limita o déficit público de carácter estrutural no noso país e ademais dá cumprimento ao Tratado de Estabilidade, Coordinación e Goberno na Unión Económica e Monetaria do 2 de marzo de 2012, garantindo unha adaptación continua e automática á normativa europea.

En consonancia con este marco, o capítulo mencionado considera modificacións na determinación do principio de estabilidade orzamentaria que queda vinculado á situación de equilibrio ou superávit estrutural. Así mesmo, modifícase a instrumentación do devandito principio, considerando as situacións en que se poderá presentar déficit estrutural, restrinxidas a cando se realicen reformas estruturais con efectos a longo prazo e aos supostos de excepción por catástrofes naturais, recesión económica grave ou supostos de emerxencia extraordinaria. Como consecuencia do anterior, elimínase o déficit adicional por investimentos produtivos que permitía a normativa vixente.

Modifícase o precepto destinado a regular o límite de gasto non financeiro e os correspondentes ao cumprimento do principio de estabilidade orzamentaria e sustentabilidade financeira e ás actuacións na liquidación dos presupostos, coa previsión dos plans a formular en cada caso, o seu contido e a competencia para a súa aprobación e o precepto que regulaba a débeda pública autonómica pasando a denominarse instrumentación do principio de sustentabilidade financeira.

Finalmente, incorpórase unha nova disposición transitoria para establecer que ata o 2020, ano en que se deben cumprir os límites de equilibrio ou superávit estrutural e de débeda pública, será de aplicación o réxime transitorio previsto na normas de estabilidade orzamentaria.

Dentro das disposicións adicionais establécense: a contratación de persoal investigador, a prolongación da permanencia no servizo activo do persoal funcionario ao servizo da administración de Xustiza en Galicia que alcance a idade de xubilación forzosa, a reordenación de entidades instrumentais no ámbito sanitario, a incapacidade temporal por enfermidade común ou accidente non laboral para o persoal cun réxime especial de seguridade social do mutualismo administra-

---

tivo e a articulación dos principios de estabilidade orzamentaria e sustentabilidade financeira no réxime contractual da concesión de obra pública da Autovía da Costa da Morte.

A disposición derogatoria establece, por un lado, a derogación do artigo 2 e 3 do Decreto 277/2000, do 9 de novembro, polo que se designan os órganos autonómicos competentes en materia de control de riscos inherentes aos accidentes graves nos que interveñan substancias perigosas, e por outro, as das subalíneas 4 e 5 do artigo 102 do Decreto 20/2011, do 10 de febreiro, polo que se aproba definitivamente o Plan de Ordenación do Litoral de Galicia, como consecuencia do establecido nos artigos 48 e 50 desta lei.

Remata o anteproxecto con cinco disposicións derradeiras. A primeira establece o sentido do silencio administrativo no que atinxe o procedemento de inscrición como parella de feito no Rexistro de Parellas de Feito de Galicia. A segunda, modifica a disposición transitoria da Lei de caza de Galicia para facer referencia a todos os expedientes administrativos e non só aos expedientes sancionadores. A terceira engade un precepto á Lei do patrimonio cultural de Galicia para regular os supostos de infraccións graves nesta materia. As dúas últimas, son a correspondentes á habilitación normativa e á entrada en vigor da norma.