

SERVIZO GALEGO DE SAUDE



ESTADO DE INGRESOS

ORZAMENTOS DA COMUNIDADE AUTÓNOMA GALEGA. ANO 2015

OPERACIONES CORRENTES

CAPÍTULO	ARTIGO	CONCEPTO	SUBCONCEPTO	PARTIDA	EXPLICACIÓN DO INGRESO	TOTAL CONCEPTOS	TOTAL ARTIGOS E CAPÍTULOS
3					TAXAS, PREZOS E OUTROS INGRESOS		
	0				TAXAS ADMINISTRATIVAS		
		1			TAXAS POR SERVIZOS ADMINISTRATIVOS		
			03		INCRI CONV SELEC PERSOAL.RESTO CONSELLERIAS	100.000	
						100.000	
		2			TAXAS POR SERVIZOS PROFESIONAIS		
			02		MODALIDADE ACTUACIÓNS PROFESIONAIS	600.000	
						600.000	700.000
6					DEBEDORES		
		3			DEBEDORES VARIOS E PARTICULARES	23.250.000	
						23.250.000	
		4			DEBEDORES ACCIDENTES DE TRAFICO	11.060.000	
						11.060.000	
		5			DEBEDORES MUTUAS PATRONAIS ACCIDENTES DE TRABALLO	14.260.000	
						14.260.000	
		6			CONVENIO MUFACE	1.596.546	
						1.596.546	
		7			CONVENIO ISFAS	792.000	
						792.000	
		8			CONVENIO MUGEJU	72.000	
						72.000	51.030.546
		7			INGRESOS POR ENSAIOS CLINICOS		
			0		INGRESOS POR ENSAIOS CLINICOS	2.000	
						2.000	2.000
9					OUTROS INGRESOS		
		9			INGRESOS DIVERSOS		
			01		RECURSOS EVENTUAIS	21.965.684	
						21.965.684	21.965.684
							=====
					TOTAL CAPITULO 3		73.698.230

ORZAMENTOS DA COMUNIDADE AUTÓNOMA GALEGA. ANO 2015

OPERACIONES CORRENTES

CAPÍTULO	ARTIGO	CONCEPTO	SUBCONCEPTO	PARTIDA	EXPLICACIÓN DO INGRESO	TOTAL CONCEPTOS	TOTAL ARTIGOS E CAPÍTULOS
4					TRANSFERENCIAS CORRENTES		
	0				DA ADMINISTRACIÓN XERAL E ORGANISMOS PÚBLICOS DO ESTADO		
		1			DA SEGURIDADE SOCIAL		
			02		DO INSS. PROGRAMA AFORRO I.T.	19.000.000	
						19.000.000	
	4				SUBVENCIÓNS FINALISTAS DA ADMINISTRACIÓN XERAL		
				10	CONSELLERÍA DE SANIDADE		
		0358			ASISTENCIA SANITARIA PARA MANTEMENTO DE CENTROS SANITARIOS NON PSIQUIÁTRICOS. A CORUÑA	26.862.671	
		0359			ASISTENCIA SANITARIA PARA MANTEMENTO DE CENTROS SANITARIOS NON PSIQUIÁTRICOS. LUGO	7.424.300	
		0360			ASISTENCIA SANITARIA PARA MANTEMENTO DE CENTROS SANITARIOS NON PSIQUIÁTRICOS. OURENSE	19.396.428	
		0361			ASISTENCIA SANITARIA PARA MANTEMENTO DE CENTROS SANITARIOS NON PSIQUIÁTRICOS. PONTEVEDRA	30.364.625	
						84.048.024	
	6				FONDO DE COHESIÓN SANITARIA E ASISTENCIA A ESTRANXEIROS		
		01			FONDO DE COHESIÓN SANITARIA RD 1207/2006	3.500.000	
		03			ASISTENCIA A ESTRANXEIROS	24.000.000	
						27.500.000	130.548.024
	1				DA ADMINISTRACIÓN XERAL DA COMUNIDADE AUTÓNOMA		
		0			DA ADMINISTRACIÓN XERAL DA COMUNIDADE AUTÓNOMA		
			10		PLAN DE FORMACIÓN CONTINUA ADMINISTRACIÓNS PÚBLICAS	480.597	
			11		TRANSFERENCIA POR PARTICIPACION NO SISTEMA DE FINANCIAMENTO	3.007.381.883	
						3.007.862.480	3.007.862.480
							=====
					TOTAL CAPITULO 4		3.138.410.504

ORZAMENTOS DA COMUNIDADE AUTÓNOMA GALEGA. ANO 2015

OPERACIONES CORRENTES

CAPÍTULO	ARTIGO	CONCEPTO	SUBCONCEPTO	PARTIDA	EXPLICACIÓN DO INGRESO	TOTAL CONCEPTOS	TOTAL ARTIGOS E CAPÍTULOS
5					INGRESOS PATRIMONIAIS		
	5				PRODUTOS DE CONCESIÓNS E APROVEITAMENTOS ESPECIAIS		
		0			DE CONCESIÓNS ADMINISTRATIVAS	350.000	
						350.000	350.000
							=====
					TOTAL CAPITULO 5		350.000

ORZAMENTOS DA COMUNIDADE AUTÓNOMA GALEGA. ANO 2015

OPERACIONES DE CAPITAL

CAPÍTULO	ARTIGO	CONCEPTO	SUBCONCEPTO	PARTIDA	EXPLICACIÓN DO INGRESO	TOTAL CONCEPTOS	TOTAL ARTIGOS E CAPÍTULOS
7					TRANSFERENCIAS DE CAPITAL		
	1				DA ADMINISTRACIÓN XERAL DA COMUNIDADE AUTÓNOMA		
		0			DA ADMINISTRACIÓN XERAL DA COMUNIDADE AUTÓNOMA		
			00		FONDOS PROPIOS	48.125.145	
			01		TRANSFERENCIAS FINALISTAS DO ESTADO	2.545.292	
			03		FEDER P.O. 2007-2013	3.500.000	
			06		FCI	7.827.431	
			23		FEDER P.O. 2014-2020	31.309.724	
						93.307.592	93.307.592
	9				DO EXTERIOR		
		0			FEDER PROGRAMA OPERATIVO		
			03		FEDER. INNOVA SAÚDE E H2050	35.000.000	
						35.000.000	35.000.000
							=====
					TOTAL CAPITULO 7		128.307.592

ORZAMENTOS DA COMUNIDADE AUTÓNOMA GALEGA. ANO 2015


OPERACIONES DE CAPITAL

CAPÍTULO	ARTIGO	CONCEPTO	SUBCONCEPTO	PARTIDA	EXPLICACIÓN DO INGRESO	TOTAL CONCEPTOS	TOTAL ARTIGOS E CAPÍTULOS
8					ACTIVOS FINANCEIROS		
	2				REINTEGROS DE PRESTAMOS CONCEDIDOS O SECTOR PUBLICO		
		1			REINTEGROS DE PRESTAMOS CONCEDIDOS O SECTOR PUBLICO A LONGO PRAZO	650.000	
						650.000	650.000
							=====
					TOTAL CAPITULO 8		650.000
					TOTAL INGRESOS		3.341.416.326

ORZAMENTOS DA COMUNIDADE AUTÓNOMA GALEGA. ANO 2015

Resumo por Artigos de Operacións de Ingresos

CAPÍTULO	ARTIGOS	EXPLICACIÓN DO INGRESO	TOTAL
3		TAXAS, PREZOS E OUTROS INGRESOS	
	0	TAXAS ADMINISTRATIVAS	700.000
	6	DEBEDORES	51.030.546
	7	INGRESOS POR ENSAIOS CLINICOS	2.000
	9	OUTROS INGRESOS	21.965.684
			73.698.230
4		TRANSFERENCIAS CORRENTES	
	0	DA ADMINISTRACIÓN XERAL E ORGANISMOS PÚBLICOS DO ESTADO	130.548.024
	1	DA ADMINISTRACIÓN XERAL DA COMUNIDADE AUTÓNOMA	3.007.862.480
			3.138.410.504
5		INGRESOS PATRIMONIAIS	
	5	PRODUTOS DE CONCESIÓNS E APROVEITAMENTOS ESPECIAIS	350.000
			350.000
7		TRANSFERENCIAS DE CAPITAL	
	1	DA ADMINISTRACIÓN XERAL DA COMUNIDADE AUTÓNOMA	93.307.592
	9	DO EXTERIOR	35.000.000
			128.307.592
8		ACTIVOS FINANCEIROS	
	2	REINTEGROS DE PRESTAMOS CONCEDIDOS O SECTOR PUBLICO	650.000
			650.000
		T O T A L	3.341.416.326




RESUMO XERAL DE GASTOS

ORZAMENTOS DA COMUNIDADE AUTÓNOMA GALEGA. ANO 2015


RESUMO XERAL POR SERVIZOS E CAPÍTULOS

SECCION - 10 CONSELLERÍA DE SANIDADE


	CAPÍTULOS E ARTIGOS	SERVIZOS	80		TOTAL
1-	GASTOS DE PERSOAL				
10	-	ALTOS CARGOS E DELEGADOS	207.255	0	207.255
12	-	FUNCIONARIOS	965.418.957	0	965.418.957
13	-	LABORAIS	115.890.969	0	115.890.969
14	-	OUTRO PERSOAL	676.731	0	676.731
15	-	INCENTIVOS AO RENDEMENTO	123.401.845	0	123.401.845
16	-	COTAS, PRESTACIÓNS E GASTOS SOCIAIS A CARGO DO EMPREGADOR	260.249.030	0	260.249.030
	T O T A L C A P Í T U L O 1		1.465.844.787	0	1.465.844.787
2-	GASTOS EN BENS CORRENTES E SERVIZOS				
20	-	ALUGAMENTOS E CANONS	15.332.409	0	15.332.409
21	-	REPARACIÓNS, MANTEMENTO E CONSERVACIÓN	35.070.455	0	35.070.455
22	-	MATERIAL, SUBMINISTRACIÓNS E OUTROS	611.101.284	0	611.101.284
23	-	INDEMNIZACIÓNS POR RAZÓNS DO SERVIZO	1.449.899	0	1.449.899
25	-	ASISTENCIA SANITARIA CON MEDIOS ALLEOS	201.849.156	0	201.849.156
	T O T A L C A P Í T U L O 2		864.803.203	0	864.803.203
4-	TRANSFERENCIAS CORRENTES				
40	-	Á ADMINISTRACIÓN XERAL E ORGANISMOS PÚBLICOS DO ESTADO	8.000	0	8.000
44	-	A SOCIEDADES PÚBLICAS E OUTROS ENTES PÚBLICOS DA COMUNIDADE AUTÓN	79.862.428	0	79.862.428
48	-	A FAMILIAS E INSTITUCIÓNS SEN FINS DE LUCRO	729.121.756	0	729.121.756
	T O T A L C A P Í T U L O 4		808.992.184	0	808.992.184
5-	FONDO DE CONTINXENCIA				
50	-	FONDO DE CONTINXENCIA	72.818.560	0	72.818.560
	T O T A L C A P Í T U L O 5		72.818.560	0	72.818.560
6-	INVESTIMENTOS REAIS				
62	-	INVESTIMENTO NOVO ASOCIADO AO FUNCIONAMENTO OPERATIVO DOS SERVIZO	124.291.332	0	124.291.332
63	-	INVESTIMENTO DE REPOSICIÓNS ASOCIADO AO FUNCIONAMENTO OPERATIVO DO	200.000	0	200.000
64	-	GASTOS EN INVESTIMENTOS DE CARACTER INMATERIAL	1.227.260	0	1.227.260
	T O T A L C A P Í T U L O 6		125.718.592	0	125.718.592
7-	TRANSFERENCIAS DE CAPITAL				
74	-	A SOCIEDADES PÚBLICAS E OUTROS ENTES PÚBLICOS DA COMUNIDADE AUTÓN	2.589.000	0	2.589.000
	T O T A L C A P Í T U L O 7		2.589.000	0	2.589.000
8-	ACTIVOS FINANCEIROS				



ESTADO DE GASTOS



CONSELLERÍA DE SANIDADE



10 CONSELLERÍA DE SANIDADE

80 SERVIZO GALEGO DE SAUDE

ORZAMENTOS DA COMUNIDADE AUTÓNOMA GALEGA. ANO 2015

SECCIÓN	-	1 0	CONSELLERÍA DE SANIDADE
SERVIZO	-	8 0	SERVIZO GALEGO DE SAUDE
PROGRAMA	-	4 1 1 A	DIRECCIÓN E SERVIZOS XERAIS DE SANIDADE

CAPÍTULO	ARTIGO	CONCEPTO	SUBCONCEPTO	EXPLICACIÓN DO GASTO	TOTAL CONCEPTOS	TOTAL ARTIGOS E CAPITULOS
1	0	0		GASTOS DE PERSOAL		
				ALTOS CARGOS E DELEGADOS		
				RETRIBUCIÓNS BÁSICAS E OUTRAS REMUNERACIÓNS DE ALTOS CARGOS E DELEGADOS		
		00		RETRIBUCIÓNS BÁSICAS	67.919	
		01		OUTRAS REMUNERACIÓNS	138.555	
		08		IPC GALEGO	781	
					207.255	207.255
	2	0		FUNCIONARIOS		
				RETRIBUCIÓNS BÁSICAS		
		00		SOLDOS SUBGRUPO A1	1.917.939	
		01		SOLDOS SUBGRUPO A2	100	
		02		SOLDOS SUBGRUPO C1	245.601	
		03		SOLDOS SUBGRUPO C2	315.049	
		04		SOLDOS AGRUPACIÓNS PROFESIONAIS	40.823	
		05		TRIENIOS	186.416	
		06		OUTRAS RETRIBUCIÓNS BÁSICAS	3.432	
		23		VACACIÓNS NON DISFRUTADAS	100	
					2.709.460	
		1		RETRIBUCIÓNS COMPLEMENTARIAS		
		00		COMPLEMENTO DE DESTINO	1.282.899	
		01		COMPLEMENTO ESPECÍFICO	1.749.054	
		02		OUTROS COMPLEMENTOS	117.807	
		08		IPC GALEGO	22.172	
		16		PRESTACIÓNS ECONÓMICAS POR IT A COMPENSAR	100	
		17		PRESTACIÓNS POR DIFERENCIAS RETRIBUTIVAS EN IT. E MATERNIDADE	100	
		43		COMPLEMENTO DE CARREIRA	102	
					3.172.234	5.881.694
	3	0		LABORAIS		
				LABORAL FIXO		
		00		RETRIBUCIÓNS BÁSICAS	52.039	
		01		OUTRAS REMUNERACIÓNS	35.934	
		05		TRIENIOS	5.717	
				S U M A E S E G U E		93.690

ORZAMENTOS DA COMUNIDADE AUTÓNOMA GALEGA. ANO 2015

SECCIÓN	-	1 0	CONSELLERÍA DE SANIDADE
SERVIZO	-	8 0	SERVIZO GALEGO DE SAUDE
PROGRAMA	-	4 1 1 A	DIRECCIÓN E SERVIZOS XERAIS DE SANIDADE

CAPÍTULO	ARTIGO	CONCEPTO	SUBCONCEPTO	EXPLICACIÓN DO GASTO	TOTAL CONCEPTOS	TOTAL ARTIGOS E CAPITULOS
1	3	0		SUMAS ANTERIORES		93.690
		08		IPC GALEGO	718	
		16		PRESTACIONS ECONÓMICAS POR IT A COMPENSAR	100	
		17		PRESTACIONS POR DIFERENCIAS RETRIBUTIVAS EN IT. E MATERNIDADE	100	
					94.608	
		3		LABORAL TEMPORAL INDEFINIDO		
		00		RETRIBUCIÓNS BÁSICAS	263.369	
		01		OUTRAS REMUNERACIÓNS	37.991	
		05		TRIENIOS	22.392	
		08		IPC GALEGO	1.131	
					324.883	
		4		LABORAL DISPOSICIÓN TRANSITORIA 9ªBIS IV CONVENIO.SEN SENTENZA		
		00		RETRIBUCIÓNS BÁSICAS	74.060	
		01		OUTRAS REMUNERACIÓNS	9.290	
		05		TRIENIOS	8.100	
		08		IPC GALEGO	78	
					91.528	511.019
	6			COTAS, PRESTACIÓNS E GASTOS SOCIAIS A CARGO DO EMPREGADOR		
		0		COTAS SOCIAIS		
		00		SEGURIDADE SOCIAL	1.434.909	
		33		SEGURIDADE SOCIAL DO PERSOAL LABORAL TEMPORAL INDEFINIDO	80.954	
		34		S.SOCIAL D.T. 9ªBIS IV CONVENIO SEN SENTENZA	29.989	
					1.545.852	
		2		GASTOS SOCIAIS DO PERSOAL		
		04		ACCIÓN SOCIAL	2.000	
					2.000	1.547.852
						=====
				TOTAL CAPITULO 1		8.147.820
2				GASTOS EN BENS CORRENTES E SERVIZOS		
	0			ALUGAMENTOS E CANONS		
		5		MOBILIARIO E UTENSILIOS	11.162	
					11.162	11.162
	1			REPARACIÓNS, MANTEMENTO E CONSERVACIÓN		
		2		EDIFICIOS E OUTRAS CONSTRUCCIÓNS	64.405	
					64.405	
				SUMA E SEGUE		64.405

ORZAMENTOS DA COMUNIDADE AUTÓNOMA GALEGA. ANO 2015

SECCIÓN	-	1 0	CONSELLERÍA DE SANIDADE
SERVIZO	-	8 0	SERVIZO GALEGO DE SAUDE
PROGRAMA	-	4 1 1 A	DIRECCIÓN E SERVIZOS XERAIS DE SANIDADE

CAPÍTULO	ARTIGO	CONCEPTO	SUBCONCEPTO	EXPLICACIÓN DO GASTO	TOTAL CONCEPTOS	TOTAL ARTIGOS E CAPITULOS
2	1			SUMAS ANTERIORES		64.405
		3		MAQUINARIA, INSTALACIÓNS E UTENSILIOS	2.504	
						2.504
		4		MATERIAL DE TRANSPORTE	70.000	
						70.000
		5		MOBILIARIO E UTENSILIOS	10.753	
						10.753
						147.662
	2			MATERIAL, SUBMINISTRACIÓNS E OUTROS		
		0		MATERIAL DE OFICINA		
			00	ORDINARIO NON INVENTARIABLE	66.136	
			01	PRENSA, REVISTAS, LIBROS E OUTRAS PUBLICACIÓNS	58.830	
			02	MATERIAL INFORMÁTICO NON INVENTARIABLE	101.182	
						226.148
		1		SUBMINISTRACIÓNS		
			00	ENERXÍA ELÉCTRICA	139.352	
			01	AUGA	13.256	
			02	GAS	30.404	
			03	COMBUSTIBLES	43.277	
			04	VESTIARIO	3.993	
			09	SUBMINISTRACIÓNS DE MATERIAL ELECTRÓNICO, ELÉCTRICO E DE COMUNICACIÓNS	800	
			99	OUTRAS SUBMINISTRACIÓNS	376	
						231.458
		2		COMUNICACIÓNS		
			00	TELEFÓNICAS	470.090	
			01	POSTAIS	105.100	
			02	TELEGRÁFICAS	1.300	
						576.490
		3		TRANSPORTES	60.800	
						60.800
		4		PRIMAS DE SEGUROS	31.564	
						31.564
		5		TRIBUTOS	13.600	
						13.600
				SUMA E SEGUE		1.140.060

ORZAMENTOS DA COMUNIDADE AUTÓNOMA GALEGA. ANO 2015

SECCIÓN	-	1 0	CONSELLERÍA DE SANIDADE
SERVIZO	-	8 0	SERVIZO GALEGO DE SAUDE
PROGRAMA	-	4 1 1 A	DIRECCIÓN E SERVIZOS XERAIS DE SANIDADE

CAPÍTULO	ARTIGO	CONCEPTO	SUBCONCEPTO	EXPLICACIÓN DO GASTO	TOTAL CONCEPTOS	TOTAL ARTIGOS E CAPITULOS
2	2			SUMAS ANTERIORES		1.140.060
		6		GASTOS DIVERSOS		
		02		PUBLICIDADE E PROPAGANDA	1.000	
		03		XURÍDICOS, CONTENCIOSOS	57.939	
		06		REUNIÓNS, CONFERENCIAS E CURSOS	17.650	
		13		GASTOS DE FUNCIONAMENTO DE TRIBUNAIS DE OPOSICIÓN E DE PROBAS SELECTIVAS	24.828	
		99		OUTROS	37.218	
					138.635	
		7		TRABALLOS REALIZADOS POR OUTRAS EMPRESAS		
		00		LIMPEZA E ASEO	335.980	
		01		SEGURANZA	193.686	
		99		OUTROS	61.200	
					590.866	1.869.561
	3			INDEMNIZACIÓNS POR RAZÓNS DO SERVIZO		
		0		AXUDAS DE CUSTO	78.500	
					78.500	
		1		LOCOMOCIÓN	119.500	
					119.500	
		3		OUTRAS INDEMNIZACIÓNS	33.186	
					33.186	231.186
						=====
				TOTAL CAPITULO 2		2.259.571
4				TRANSFERENCIAS CORRENTES		
		0		Á ADMINISTRACIÓN XERAL E ORGANISMOS PÚBLICOS DO ESTADO		
		3		A EMPRESAS PÚBLICAS E OUTROS ENTES PÚBLICOS DO ESTADO		
		0		INSTITUTO DE SALUD CARLOS III	8.000	
					8.000	8.000
		4		A SOCIEDADES PÚBLICAS E OUTROS ENTES PÚBLICOS DA COMUNIDADE AUTÓNOMA		
		3		A FUNDACIÓNS PÚBLICAS		
		11		ESCOLA GALEGA DE ADMINISTRACIÓN SANITARIA	1.398.860	
					1.398.860	1.398.860
						=====
				TOTAL CAPITULO 4		1.406.860

ORZAMENTOS DA COMUNIDADE AUTÓNOMA GALEGA. ANO 2015

SECCIÓN	-	1 0	CONSELLERÍA DE SANIDADE
SERVIZO	-	8 0	SERVIZO GALEGO DE SAUDE
PROGRAMA	-	4 1 1 A	DIRECCIÓN E SERVIZOS XERAIS DE SANIDADE

CAPÍTULO	ARTIGO	CONCEPTO	SUBCONCEPTO	EXPLICACIÓN DO GASTO	TOTAL CONCEPTOS	TOTAL ARTIGOS E CAPITULOS
6				INVESTIMENTOS REAIS		
	2			INVESTIMENTO NOVO ASOCIADO AO FUNCIONAMENTO OPERATIVO DOS SERVICIOS		
		1		INFRAESTRUTURA E EQUIPAMENTOS SOCIAIS EN MATERIA DE SANIDADE		
			4	EQUIPAMENTO INFORMÁTICO	27.422.865	
						27.422.865
	4			GASTOS EN INVESTIMENTOS DE CARACTER INMATERIAL		
		0		GASTOS EN INVESTIMENTOS DE CARACTER INMATERIAL		
			7	PROGRAMAS DE XESTION ECONOMICA	64.400	
			8	ORDENACION ADMINISTRATIVA	103.260	
						167.660
						167.660
						=====
				TOTAL CAPITULO 6		27.590.525
8				ACTIVOS FINANCIEROS		
	3			CONCESION DE PRÉSTAMOS FÓRA DO SECTOR PÚBLICO		
		0		PRÉSTAMOS A CURTO PRAZO		
			08	A FAMILIAS E INSTITUCIONS SEN FINS DE LUCRO	361.514	
						361.514
		1		PRÉSTAMOS A LONGO PRAZO		
			08	A FAMILIAS E INSTITUCIONS SEN FINS DE LUCRO	30.051	
						30.051
						391.565
						=====
				TOTAL CAPITULO 8		391.565
				TOTAL PROGRAMA 411A		39.796.341

ORZAMENTOS DA COMUNIDADE AUTÓNOMA GALEGA. ANO 2015

SECCIÓN	-	1 0	CONSELLERÍA DE SANIDADE
SERVIZO	-	8 0	SERVIZO GALEGO DE SAUDE
PROGRAMA	-	4 1 2 A	ATENCIÓN ESPECIALIZADA

CAPÍTULO	ARTIGO	CONCEPTO	SUBCONCEPTO	EXPLICACIÓN DO GASTO	TOTAL CONCEPTOS	TOTAL ARTIGOS E CAPITULOS
1				GASTOS DE PERSOAL		
	2			FUNCIONARIOS		
		0		RETRIBUCIÓN BÁSICAS		
			00	SOLDOS SUBGRUPO A1	71.443.330	
			01	SOLDOS SUBGRUPO A2	101.001.900	
			02	SOLDOS SUBGRUPO C1	17.186.027	
			03	SOLDOS SUBGRUPO C2	67.049.890	
			04	SOLDOS AGRUPACIÓN PROFESIONAIS	25.798.827	
			05	TRIENIOS	51.593.110	
			06	OUTRAS RETRIBUCIÓN BÁSICAS	296.532	
			10	SOLDOS SUBGRUPO A1. PERSOAL DE COTA	1.797.746	
					336.167.362	
		1		RETRIBUCIÓN COMPLEMENTARIAS		
			00	COMPLEMENTO DE DESTINO	129.024.684	
			01	COMPLEMENTO ESPECÍFICO	92.584.578	
			02	OUTROS COMPLEMENTOS	4.163.332	
			03	COMPLEMENTOS DE ATENCIÓN CONTINUADA PERSOAL FACULTATIVO	37.384.233	
			04	COMPLEMENTOS DE ATENCIÓN CONTINUADA PERSOAL NON FACULTATIVO	17.890.314	
			05	COMPLEMENTOS DE ATENCIÓN CONTINUADA OUTRO PERSOAL	1.385.640	
			06	COMPLEMENTO DE PENOSIDADE, RESPONSABILIDADE E DIFICULTADE	8.200.805	
			08	IPC GALEGO	2.526.760	
			16	PRESTACIONES ECONÓMICAS POR IT A COMPENSAR	1.802	
			17	PRESTACIONES POR DIFERENCIAS RETRIBUTIVAS EN IT. E MATERNIDADE	1.802	
			41	COMPLEMENTOS TRANSITORIOS ABSORBIBLES	79.122	
			42	RETRIBUCIÓN COMPLEMENTARIAS DE COTA	401.736	
			43	COMPLEMENTO DE CARREIRA	42.666.275	
					336.311.083	672.478.445
	3			LABORAIS		
		0		LABORAL FIXO		
			00	RETRIBUCIÓN BÁSICAS	2.151.647	
			01	OUTRAS REMUNERACIÓN	1.072.801	
			05	TRIENIOS	752.775	
			08	IPC GALEGO	14.736	
				S U M A E S E G U E		3.991.959

ORZAMENTOS DA COMUNIDADE AUTÓNOMA GALEGA. ANO 2015

SECCIÓN	-	1 0	CONSELLERÍA DE SANIDADE
SERVIZO	-	8 0	SERVIZO GALEGO DE SAUDE
PROGRAMA	-	4 1 2 A	ATENCIÓN ESPECIALIZADA

CAPÍTULO	ARTIGO	CONCEPTO	SUBCONCEPTO	EXPLICACIÓN DO GASTO	TOTAL CONCEPTOS	TOTAL ARTIGOS E CAPITULOS
1	3	0		SUMAS ANTERIORES		3.991.959
		16		PRESTACIONS ECONÓMICAS POR IT A COMPENSAR	1.100	
		17		PRESTACIONS POR DIFERENCIAS RETRIBUTIVAS EN IT. E MATERNIDADE	1.100	
		90		QUENDAS E NOITES	90.100	
					4.084.259	
		1		LABORAL TEMPORAL		
		00		RETRIBUCIÓN BÁSICAS	80.326.216	
		01		OUTRAS REMUNERACIÓN	3.533	
		05		TRIENIOS	141.846	
		08		IPC GALEGO	304.501	
		16		PRESTACIONS ECONÓMICAS POR IT A COMPENSAR	1.400	
		17		PRESTACIONS POR DIFERENCIAS RETRIBUTIVAS EN IT. E MATERNIDADE	1.400	
					80.778.896	
		4		LABORAL DISPOSICIÓN TRANSITORIA 9ºBIS IV CONVENIO.SEN SENTENZA		
		00		RETRIBUCIÓN BÁSICAS	197.994	
		01		OUTRAS REMUNERACIÓN	14.864	
		05		TRIENIOS	16.909	
		08		IPC GALEGO	238	
					230.005	85.093.160
		4		OUTRO PERSOAL		
		0		OUTRO PERSOAL		
		00		OUTRO PERSOAL	621.891	
		01		SUBSTITUCIÓN OUTRO PERSOAL	52.289	
		08		IPC GALEGO	2.551	
					676.731	676.731
		5		INCENTIVOS AO RENDEMENTO		
		0		PRODUCTIVIDADE DE PERSOAL NON ESTATUTARIO		
		00		PRODUCTIVIDADE DE PERSOAL NON ESTATUTARIO	1.030.392	
					1.030.392	
		1		GRATIFICACIÓN		
		20		GRATIFICACIÓN PERSOAL EMÉRITO	108.000	
					108.000	
		2		PRODUCTIVIDADE PERSOAL ESTATUTARIO. FACTOR FIXO		
		00		PRODUCTIVIDADE PERSOAL ESTATUTARIO. FACTOR FIXO	58.255.834	
					58.255.834	
				SUMAS SEGUEN		59.394.226

ORZAMENTOS DA COMUNIDADE AUTÓNOMA GALEGA. ANO 2015

SECCIÓN	-	1 0	CONSELLERÍA DE SANIDADE
SERVIZO	-	8 0	SERVIZO GALEGO DE SAUDE
PROGRAMA	-	4 1 2 A	ATENCIÓN ESPECIALIZADA

CAPÍTULO	ARTIGO	CONCEPTO	SUBCONCEPTO	EXPLICACIÓN DO GASTO	TOTAL CONCEPTOS	TOTAL ARTIGOS E CAPITULOS
1	5			SUMAS ANTERIORES		59.394.226
		3		PRODUCTIVIDADE PERSOAL ESTATUTARIO. FACTOR VARIABLE		
		01		PRODUCTIVIDADE FACTOR VARIABLE. PERSOAL DIRECTIVO	927.947	
		02		PRODUCTIVIDADE FACTOR VARIABLE. PERSOAL NON DIRECTIVO	8.979.162	
		03		PRODUCTIVIDADE FACTOR VARIABLE. PROGRAMA DE EXTRACCIÓN E TRANSPLANTES	2.475.301	
		04		PRODUCTIVIDADE FACTOR VARIABLE. PROGRAMAS ESPECIAIS	4.190.826	
		05		PRODUCTIVIDADE FACTOR VARIABLE. ACTIVIDADES NON PROGRAMADAS	1.533.366	
					18.106.602	77.500.828
	6			COTAS, PRESTACIÓNS E GASTOS SOCIAIS A CARGO DO EMPREGADOR		
		0		COTAS SOCIAIS		
		00		SEGURIDADE SOCIAL	180.247.674	
		34		S.SOCIAL D.T. 9ºBIS IV CONVENIO SEN SENTENZA	47.281	
					180.294.955	
		1		COMPLEMENTO FAMILIAR		
		05		COMPLEMENTOS DE PRESTACIÓN	1.116.083	
					1.116.083	
		2		GASTOS SOCIAIS DO PERSOAL		
		04		ACCIÓN SOCIAL	54.500	
					54.500	181.465.538
						=====
				TOTAL CAPITULO 1		1.017.214.702
2				GASTOS EN BENS CORRENTES E SERVIZOS		
	0			ALUGAMENTOS E CANONS		
		0		TERREOS E BENS NATURAIS	119.952	
					119.952	
		2		EDIFICIOS E OUTRAS CONSTRUCIÓNS	135.094	
					135.094	
		3		MAQUINARIA, INSTALACIÓNS E UTENSILIOS	1.761.992	
					1.761.992	
		4		MATERIAL DE TRANSPORTE	288.749	
					288.749	
		5		MOBILIARIO E UTENSILIOS	66.066	
					66.066	
				SUMA E SEGUE		2.371.853

ORZAMENTOS DA COMUNIDADE AUTÓNOMA GALEGA. ANO 2015

SECCIÓN	-	1 0	CONSELLERÍA DE SANIDADE
SERVIZO	-	8 0	SERVIZO GALEGO DE SAUDE
PROGRAMA	-	4 1 2 A	ATENCIÓN ESPECIALIZADA

CAPÍTULO	ARTIGO	CONCEPTO	SUBCONCEPTO	EXPLICACIÓN DO GASTO	TOTAL CONCEPTOS	TOTAL ARTIGOS E CAPITULOS
2	0			SUMAS ANTERIORES		2.371.853
		6		EQUIPAMENTOS PARA PROCESOS DE INFORMACIÓN	3.582.414	
					3.582.414	
		8		OUTRO INMOBILIZADO MATERIAL	200.000	
					200.000	
		9		CANONS	8.735.450	
					8.735.450	14.889.717
	1			REPARACIÓNS, MANTEMENTO E CONSERVACIÓN		
		0		INFRAESTRUCTURA E BENS NATURAIS	3.000	
					3.000	
		2		EDIFICIOS E OUTRAS CONSTRUCIÓNS	9.546.924	
					9.546.924	
		3		MAQUINARIA, INSTALACIÓNS E UTENSILIOS	18.442.417	
					18.442.417	
		4		MATERIAL DE TRANSPORTE	71.431	
					71.431	
		5		MOBILIARIO E UTENSILIOS	476.829	
					476.829	
		6		EQUIPAMENTOS PARA PROCESOS DE INFORMACIÓN	3.997.857	
					3.997.857	
		9		OUTRO INMOBILIZADO MATERIAL	5.000	
					5.000	32.543.458
	2			MATERIAL, SUBMINISTRACIÓNS E OUTROS		
		0		MATERIAL DE OFICINA		
			00	ORDINARIO NON INVENTARIABLE	2.182.189	
			01	PRENSA, REVISTAS, LIBROS E OUTRAS PUBLICACIÓNS	322.168	
			02	MATERIAL INFORMÁTICO NON INVENTARIABLE	1.362.151	
					3.866.508	
		1		SUBMINISTRACIÓNS		
			00	ENERXÍA ELÉCTRICA	16.584.070	
			01	AUGA	2.277.223	
			02	GAS	4.356.017	
			03	COMBUSTIBLES	2.058.430	
				SUMASEGUE		29.142.248

ORZAMENTOS DA COMUNIDADE AUTÓNOMA GALEGA. ANO 2015

SECCIÓN	-	1 0	CONSELLERÍA DE SANIDADE
SERVIZO	-	8 0	SERVIZO GALEGO DE SAUDE
PROGRAMA	-	4 1 2 A	ATENCIÓN ESPECIALIZADA

CAPÍTULO	ARTIGO	CONCEPTO	SUBCONCEPTO	EXPLICACIÓN DO GASTO	TOTAL CONCEPTOS	TOTAL ARTIGOS E CAPITULOS
2	2	1		SUMAS ANTERIORES		29.142.248
			04	VESTIARIO	1.492.790	
			05	PRODUCTOS ALIMENTICIOS	13.465.862	
			06	PRODUCTOS FARMACÉUTICOS E MATERIAL SANITARIO	210.541.873	
			10	IRMANDADE DE DOADORES DE SANGUE	1.000	
			11	EXTRACCIÓN DE SANGUE	176.814	
			12	HEMODERIVADOS	18.127.476	
			13	INSTRUMENTAL E PEQUENOS UTENSILIOS SANITARIOS	1.828.095	
			14	INSTRUMENTAL E PEQUENOS UTENSILIOS NON SANITARIOS	418.856	
			15	IMPLANTES	72.678.359	
			16	OUTRO MATERIAL SANITARIO	81.880.665	
			17	MATERIAL NON SANITARIO PARA CONSUMO E REPOSICIÓN	4.856.307	
			19	MATERIAL DE LABORATORIO	47.295.684	
			20	MATERIAL DE RADIOLOXÍA	745.221	
			21	MATERIAL DE MEDICINA NUCLEAR	1.230.240	
			99	OUTRAS SUBMINISTRACIÓNS	1.849.308	
					481.864.290	
		2		COMUNICACIÓNS		
			00	TELEFÓNICAS	2.772.335	
			01	POSTAIS	504.058	
			02	TELEGRÁFICAS	6.964	
			03	TÉLEX E TELEFAX	30	
					3.283.387	
		3		TRANSPORTES	2.343.494	
					2.343.494	
		4		PRIMAS DE SEGUROS	42.538	
					42.538	
		5		TRIBUTOS	1.887.022	
					1.887.022	
		6		GASTOS DIVERSOS		
			02	PUBLICIDADE E PROPAGANDA	35.316	
			03	XURÍDICOS, CONTENCIOSOS	1.095.574	
			06	REUNIÓNS, CONFERENCIAS E CURSOS	159.049	
				SUMASEGUE		494.577.178

ORZAMENTOS DA COMUNIDADE AUTÓNOMA GALEGA. ANO 2015

SECCIÓN	-	1 0	CONSELLERÍA DE SANIDADE
SERVIZO	-	8 0	SERVIZO GALEGO DE SAUDE
PROGRAMA	-	4 1 2 A	ATENCIÓN ESPECIALIZADA

CAPÍTULO	ARTIGO	CONCEPTO	SUBCONCEPTO	EXPLICACIÓN DO GASTO	TOTAL CONCEPTOS	TOTAL ARTIGOS E CAPITULOS
2	2	6		SUMAS ANTERIORES		494.577.178
		99		OUTROS	268.561	
					1.558.500	
		7		TRABALLOS REALIZADOS POR OUTRAS EMPRESAS		
		00		LIMPEZA E ASEO	44.708.480	
		01		SEGURANZA	8.935.080	
		03		POSTAIS	46.527	
		06		ESTUDOS E TRABALLOS TÉCNICOS	1.630.246	
		10		SERVIZOS CONTRATADOS DE COMEDOR	6.736.250	
		99		OUTROS	33.129.492	
					95.186.075	590.031.814
	3			INDEMNIZACIÓNS POR RAZÓNS DO SERVIZO		
		0		AXUDAS DE CUSTO	134.857	
					134.857	
		1		LOCOMOCIÓN	387.746	
					387.746	
		3		OUTRAS INDEMNIZACIÓNS	5.000	
					5.000	527.603
	5			ASISTENCIA SANITARIA CON MEDIOS ALLEOS		
		2		CONCERTOS CON INSTITUCIÓNS DE ATENCIÓN ESPECIALIZADA		
		02		CONCERTOS CON ENTES TERRITORIAIS	3.756.994	
		03		CONCERTOS CON ENTIDADES PRIVADAS	132.206.209	
					135.963.203	
		3		CONCERTOS POR PROGRAMAS ESPECIAIS DE HEMODIÁLISE		
		01		HEMODIÁLISE EN CENTROS HOSPITALARIOS	9.688.543	
		02		CLUB DE DIÁLISE	8.464.917	
		03		OUTRAS HEMODIÁLISES EN CENTROS NON HOSPITALARIOS	4.840.073	
					22.993.533	
		4		CONCERTOS CON CENTROS DE DIAGNÓSTICO E TRATAMENTO		
		02		TERAPIA DA INSUFICIENCIA RESPIRATORIA A DOMICILIO	10.643.166	
		03		CONCERTOS PARA RESONANCIA MAGNÉTICA E MEDICINA NUCLEAR	2.237.847	
		04		CONCERTOS PARA TAC	461.000	
		05		CONCERTOS PARA REHABILITACIÓN-FISIOTERAPIA	1.109.530	
				SUMASEGUE		173.408.279

ORZAMENTOS DA COMUNIDADE AUTÓNOMA GALEGA. ANO 2015

SECCIÓN	-	1 0	CONSELLERÍA DE SANIDADE
SERVIZO	-	8 0	SERVIZO GALEGO DE SAUDE
PROGRAMA	-	4 1 2 A	ATENCIÓN ESPECIALIZADA

CAPÍTULO	ARTIGO	CONCEPTO	SUBCONCEPTO	EXPLICACIÓN DO GASTO	TOTAL CONCEPTOS	TOTAL ARTIGOS E CAPITULOS
2	5	4		SUMAS ANTERIORES		173.408.279
			07	OUTROS SERVICIOS ESPECIAIS	2.357.056	
						16.808.599
			5	CONCERTOS POLO PROGRAMA ESPECIAL DE TRANSPORTE		
			01	SERVIZOS CONCERTADOS DE AMBULANCIAS	19.721.779	
			02	TRASLADOS DE ENFERMOS CON OUTROS MEDIOS DE TRANSPORTE	5.233	
						19.727.012
			8	OUTROS SERVICIOS DE ASISTENCIA SANITARIA		
			01	REINTEGROS DE ASISTENCIA SANITARIA	346.924	
			02	OUTROS SERVICIOS DE ASISTENCIA SANITARIA	755.133	
						1.102.057
						196.594.404
						=====
				TOTAL CAPITULO 2		834.586.996
4				TRANSFERENCIAS CORRENTES		
	4			A SOCIEDADES PÚBLICAS E OUTROS ENTES PÚBLICOS DA COMUNIDADE AUTÓNOMA		
		1		A SOCIEDADES MERCANTÍS		
			15	GALARIA, EMPRESA PUBLICA DE SERVICIOS SANITARIOS	29.100.639	
						29.100.639
			3	A FUNDACIÓNS PÚBLICAS		
			10	FUNDACIÓN INSTITUTO GALEGO DE OFTALMOLOXIA	1.102.055	
			12	URXENCIAS SANITARIAS 061	42.471.176	
			13	CENTRO DE TRANSFUSION DE GALICIA	127.572	
						43.700.803
			4	A UNIVERSIDADES PÚBLICAS DA COMUNIDADE AUTÓNOMA		
			1	CONVENIOS CON UNIVERSIDADES	5.662.126	
						5.662.126
			8	A FAMILIAS E INSTITUCIÓNS SEN FINS DE LUCRO		78.463.568
			0	A FAMILIAS		
			2	ACTIVIDADES DE INTERESE SANITARIO. LABORTERAPIA	38.800	
			5	ENTREGAS POR DESPRAZAMENTOS	3.219.503	
			6	PRÓTESES	4.539.649	
			7	VEHÍCULOS PARA INVÁLIDOS	4.009.300	
						11.807.252
				SUMASEGUE		11.807.252

ORZAMENTOS DA COMUNIDADE AUTÓNOMA GALEGA. ANO 2015

SECCIÓN	-	1 0	CONSELLERÍA DE SANIDADE
SERVIZO	-	8 0	SERVIZO GALEGO DE SAUDE
PROGRAMA	-	4 1 2 A	ATENCIÓN ESPECIALIZADA

CAPÍTULO	ARTIGO	CONCEPTO	SUBCONCEPTO	EXPLICACIÓN DO GASTO	TOTAL CONCEPTOS	TOTAL ARTIGOS E CAPITULOS
4	8			SUMAS ANTERIORES		11.807.252
		1		A INSTITUCIÓNS SEN FINS DE LUCRO		
			3	CONVENIO FEDERACION GALEGA IRMANDADES DOADORES DE SANGUE	58.200	
					58.200	11.865.452
						=====
				TOTAL CAPITULO 4		90.329.020
5				FONDO DE CONTINXENCIA		
	0			FONDO DE CONTINXENCIA		
		0		FONDO DE CONTINXENCIA	72.818.560	
					72.818.560	72.818.560
						=====
				TOTAL CAPITULO 5		72.818.560
6				INVESTIMENTOS REAIS		
	2			INVESTIMENTO NOVO ASOCIADO AO FUNCIONAMENTO OPERATIVO DOS SERVICIOS		
		0		INVESTIMENTO EN TERREOS E BENS NATURAIS		
			0	INVESTIMENTO EN TERREOS E BENS NATURAIS	31.085	
					31.085	
		1		INFRAESTRUTURA E EQUIPAMENTOS SOCIAIS EN MATERIA DE SANIDADE		
			0	CONSTRUCCIÓN DE CENTROS	14.055.636	
			1	PLANS DIRECTORES E OUTRAS ACTUACIÓNS CENTROS HOSPITALARIOS	32.459.084	
			2	EQUIPAMENTOS (MAQUINARIA E MOBILIARIO)	42.863.850	
					89.378.570	89.409.655
	4			GASTOS EN INVESTIMENTOS DE CARACTER INMATERIAL		
			0	GASTOS EN INVESTIMENTOS DE CARACTER INMATERIAL		
			4	COORDINACIÓN DE TRANSPLANTES	82.000	
			6	PROGRAMA DE PREVENCIÓN RISCOS LABORAIS	24.600	
					106.600	106.600
						=====
				TOTAL CAPITULO 6		89.516.255
7				TRANSFERENCIAS DE CAPITAL		
	4			A SOCIEDADES PÚBLICAS E OUTROS ENTES PÚBLICOS DA COMUNIDADE AUTÓNOMA		
		1		A SOCIEDADES MERCANTÍS DA COMUNIDADE AUTÓNOMA		
			15	GALARIA, EMPRESA PÚBLICA DE SERVICIOS SANITARIOS	94.000	
					94.000	94.000
				SUMA E SEGUE		94.000

ORZAMENTOS DA COMUNIDADE AUTÓNOMA GALEGA. ANO 2015

SECCIÓN	-	1 0	CONSELLERÍA DE SANIDADE
SERVIZO	-	8 0	SERVIZO GALEGO DE SAUDE
PROGRAMA	-	4 1 2 A	ATENCIÓN ESPECIALIZADA

CAPÍTULO	ARTIGO	CONCEPTO	SUBCONCEPTO	EXPLICACIÓN DO GASTO	TOTAL CONCEPTOS	TOTAL ARTIGOS E CAPITULOS
7	4			SUMAS ANTERIORES		94.000
		3		A FUNDACIÓNS PÚBLICAS		
		12		URXENCIAS SANITARIAS 061	2.495.000	
					2.495.000	2.589.000
						=====
				TOTAL CAPITULO 7		2.589.000
8				ACTIVOS FINANCEIROS		
	3			CONCESION DE PRÉSTAMOS FÓRA DO SECTOR PÚBLICO		
		0		PRÉSTAMOS A CURTO PRAZO		
		08		A FAMILIAS E INSTITUCIONS SEN FINS DE LUCRO	210.354	
					210.354	
		1		PRÉSTAMOS A LONGO PRAZO		
		08		A FAMILIAS E INSTINTUCIÓNS SEN FINS DE LUCRO	48.081	
					48.081	258.435
						=====
				TOTAL CAPITULO 8		258.435
				TOTAL PROGRAMA 412A		2.107.312.968

ORZAMENTOS DA COMUNIDADE AUTÓNOMA GALEGA. ANO 2015

SECCIÓN	-	1 0	CONSELLERÍA DE SANIDADE
SERVIZO	-	8 0	SERVIZO GALEGO DE SAUDE
PROGRAMA	-	4 1 2 B	ATENCIÓN PRIMARIA

CAPÍTULO	ARTIGO	CONCEPTO	SUBCONCEPTO	EXPLICACIÓN DO GASTO	TOTAL CONCEPTOS	TOTAL ARTIGOS E CAPITULOS
1				GASTOS DE PERSOAL		
	2			FUNCIONARIOS		
		0		RETRIBUCIÓN BÁSICAS		
			00	SOLDOS SUBGRUPO A1	45.775.720	
			01	SOLDOS SUBGRUPO A2	39.163.366	
			02	SOLDOS SUBGRUPO C1	1.596.189	
			03	SOLDOS SUBGRUPO C2	15.795.069	
			04	SOLDOS AGRUPACIÓN PROFESIONAIS	3.933.119	
			05	TRINIOS	26.780.404	
			10	SOLDOS SUBGRUPO A1. PERSOAL DE COTA	5.147.478	
			11	SOLDOS SUBGRUPO A2. PERSOAL DE COTA	4.827.734	
			12	SUBSTITUCIÓN MÉDICOS APD	30.600	
			13	SUBSTITUCIÓN PRACTICANTES A.P.D.	90.400	
			14	SUBSTITUCIÓN MATRONAS A.P.D.	100	
					143.140.179	
		1		RETRIBUCIÓN COMPLEMENTARIAS		
			00	COMPLEMENTO DE DESTINO	44.771.118	
			01	COMPLEMENTO ESPECÍFICO	34.698.810	
			02	OUTROS COMPLEMENTOS	5.803.069	
			03	COMPLEMENTOS DE ATENCIÓN CONTINUADA PERSOAL FACULTATIVO	3.849.911	
			04	COMPLEMENTOS DE ATENCIÓN CONTINUADA PERSOAL NON FACULTATIVO	1.833.450	
			05	COMPLEMENTOS DE ATENCIÓN CONTINUADA OUTRO PERSOAL	750.535	
			06	COMPLEMENTO DE PENOSIDADE, RESPONSABILIDADE E DIFICULTADE	225.757	
			08	IPC GALEGO	939.279	
			16	PRESTACIONES ECONÓMICAS POR IT A COMPENSAR	700	
			17	PRESTACIONES POR DIFERENCIAS RETRIBUTIVAS EN IT. E MATERNIDADE	700	
			42	RETRIBUCIÓN COMPLEMENTARIAS DE COTA	4.237.731	
			43	COMPLEMENTO DE CARREIRA	12.540.255	
			44	COMPLEMENTO PERSOAL	72.000	
					109.723.315	252.863.494
	3			LABORAIS		
		0		LABORAL FIXO		
			00	RETRIBUCIÓN BÁSICAS	14.712	
				S U M A E S E G U E		14.712

ORZAMENTOS DA COMUNIDADE AUTÓNOMA GALEGA. ANO 2015

SECCIÓN	-	1 0	CONSELLERÍA DE SANIDADE
SERVIZO	-	8 0	SERVIZO GALEGO DE SAUDE
PROGRAMA	-	4 1 2 B	ATENCIÓN PRIMARIA

CAPÍTULO	ARTIGO	CONCEPTO	SUBCONCEPTO	EXPLICACIÓN DO GASTO	TOTAL CONCEPTOS	TOTAL ARTIGOS E CAPITULOS
1	3	0		SUMAS ANTERIORES		14.712
			01	OUTRAS REMUNERACIÓNS	1.858	
			05	TRIENIOS	2.859	
			08	IPC GALEGO	75	
			16	PRESTACIONS ECONÓMICAS POR IT A COMPENSAR	100	
			17	PRESTACIONS POR DIFERENCIAS RETRIBUTIVAS EN IT. E MATERNIDADE	100	
					19.704	
		1		LABORAL TEMPORAL		
			00	RETRIBUCIÓNS BÁSICAS	29.783.000	
			05	TRIENIOS	55.601	
			08	IPC GALEGO	112.914	
			16	PRESTACIONS ECONÓMICAS POR IT A COMPENSAR	700	
			17	PRESTACIONS POR DIFERENCIAS RETRIBUTIVAS EN IT. E MATERNIDADE	700	
					29.952.915	
		3		LABORAL TEMPORAL INDEFINIDO		
			00	RETRIBUCIÓNS BÁSICAS	17.346	
			01	OUTRAS REMUNERACIÓNS	1.858	
			08	IPC GALEGO	73	
					19.277	29.991.896
		5		INCENTIVOS AO RENDEMENTO		
		2		PRODUCTIVIDADE PERSOAL ESTATUTARIO. FACTOR FIXO		
			00	PRODUCTIVIDADE PERSOAL ESTATUTARIO. FACTOR FIXO	36.758.783	
					36.758.783	
		3		PRODUCTIVIDADE PERSOAL ESTATUTARIO. FACTOR VARIABLE		
			01	PRODUCTIVIDADE FACTOR VARIABLE. PERSOAL DIRECTIVO	249.512	
			02	PRODUCTIVIDADE FACTOR VARIABLE. PERSOAL NON DIRECTIVO	5.283.856	
			04	PRODUCTIVIDADE FACTOR VARIABLE. PROGRAMAS ESPECIAIS	3.566.660	
			05	PRODUCTIVIDADE FACTOR VARIABLE. ACTIVIDADES NON PROGRAMADAS	42.206	
					9.142.234	45.901.017
		6		COTAS, PRESTACIÓNS E GASTOS SOCIAIS A CARGO DO EMPREGADOR		
		0		COTAS SOCIAIS		
			00	SEGURIDADE SOCIAL	65.460.302	
			33	SEGURIDADE SOCIAL DO PERSOAL LABORAL TEMPORAL INDEFINIDO	3.720	
					65.464.022	
				SUMASEGUE		65.464.022

ORZAMENTOS DA COMUNIDADE AUTÓNOMA GALEGA. ANO 2015

SECCIÓN	-	1 0	CONSELLERÍA DE SANIDADE
SERVIZO	-	8 0	SERVIZO GALEGO DE SAUDE
PROGRAMA	-	4 1 2 B	ATENCIÓN PRIMARIA

CAPÍTULO	ARTIGO	CONCEPTO	SUBCONCEPTO	EXPLICACIÓN DO GASTO	TOTAL CONCEPTOS	TOTAL ARTIGOS E CAPITULOS
1	6			S U M A S A N T E R I O R E S		65.464.022
		1		COMPLEMENTO FAMILIAR		
		05		COMPLEMENTOS DE PRESTACIÓN	300.416	
					300.416	
		2		GASTOS SOCIAIS DO PERSOAL		
		04		ACCIÓN SOCIAL	10.000	
					10.000	65.774.438
						=====
				T O T A L C A P I T U L O 1		394.530.845
2	0			GASTOS EN BENS CORRENTES E SERVIZOS		
		2		ALUGAMENTOS E CANONS		
		2		EDIFICIOS E OUTRAS CONSTRUCIÓNS	285.475	
					285.475	
		3		MAQUINARIA, INSTALACIÓNS E UTENSILIOS	2.000	
					2.000	
		4		MATERIAL DE TRANSPORTE	42.800	
					42.800	
		5		MOBILIARIO E UTENSILIOS	77.104	
					77.104	
		6		EQUIPAMENTOS PARA PROCESOS DE INFORMACIÓN	24.151	
					24.151	431.530
	1			REPARACIÓNS, MANTEMENTO E CONSERVACIÓN		
		2		EDIFICIOS E OUTRAS CONSTRUCIÓNS	1.210.540	
					1.210.540	
		3		MAQUINARIA, INSTALACIÓNS E UTENSILIOS	890.895	
					890.895	
		4		MATERIAL DE TRANSPORTE	24.671	
					24.671	
		5		MOBILIARIO E UTENSILIOS	222.791	
					222.791	
		6		EQUIPAMENTOS PARA PROCESOS DE INFORMACIÓN	28.987	
					28.987	
		9		OUTRO INMOBILIZADO MATERIAL	1.451	
					1.451	2.379.335
				S U M A E S E G U E		2.810.865

ORZAMENTOS DA COMUNIDADE AUTÓNOMA GALEGA. ANO 2015

SECCIÓN	-	1 0	CONSELLERÍA DE SANIDADE
SERVIZO	-	8 0	SERVIZO GALEGO DE SAUDE
PROGRAMA	-	4 1 2 B	ATENCIÓN PRIMARIA

CAPÍTULO	ARTIGO	CONCEPTO	SUBCONCEPTO	EXPLICACIÓN DO GASTO	TOTAL CONCEPTOS	TOTAL ARTIGOS E CAPITULOS
2				SUMAS ANTERIORES		2.810.865
	2			MATERIAL, SUBMINISTRACIÓNS E OUTROS		
		0		MATERIAL DE OFICINA		
		00		ORDINARIO NON INVENTARIABLE	389.487	
		01		PRENSA, REVISTAS, LIBROS E OUTRAS PUBLICACIÓNS	6.335	
		02		MATERIAL INFORMÁTICO NON INVENTARIABLE	165.947	
					561.769	
		1		SUBMINISTRACIÓNS		
		00		ENERXÍA ELÉCTRICA	1.455.753	
		01		AUGA	121.885	
		02		GAS	383.614	
		03		COMBUSTIBLES	1.034.255	
		04		VESTIARIO	72.486	
		05		PRODUCTOS ALIMENTICIOS	1.622	
		06		PRODUCTOS FARMACÉUTICOS E MATERIAL SANITARIO	541.338	
		13		INSTRUMENTAL E PEQUENOS UTENSILIOS SANITARIOS	123.717	
		14		INSTRUMENTAL E PEQUENOS UTENSILIOS NON SANITARIOS	25.487	
		16		OUTRO MATERIAL SANITARIO	2.600.105	
		17		MATERIAL NON SANITARIO PARA CONSUMO E REPOSICIÓN	157.589	
		19		MATERIAL DE LABORATORIO	1.299.777	
		20		MATERIAL DE RADIOLOXÍA	16.442	
		99		OUTRAS SUBMINISTRACIÓNS	314.734	
					8.148.804	
		2		COMUNICACIÓNS		
		00		TELEFÓNICAS	345.137	
		01		POSTAIS	83.049	
		02		TELEGRÁFICAS	3.176	
		03		TÉLEX E TELEFAX	3.530	
					434.892	
		3		TRANSPORTES	332.720	
					332.720	
		4		PRIMAS DE SEGUROS	14.950	
					14.950	
				SUMAS SEGUEN		9.493.135

ORZAMENTOS DA COMUNIDADE AUTÓNOMA GALEGA. ANO 2015

SECCIÓN	-	1 0	CONSELLERÍA DE SANIDADE
SERVIZO	-	8 0	SERVIZO GALEGO DE SAUDE
PROGRAMA	-	4 1 2 B	ATENCIÓN PRIMARIA

CAPÍTULO	ARTIGO	CONCEPTO	SUBCONCEPTO	EXPLICACIÓN DO GASTO	TOTAL CONCEPTOS	TOTAL ARTIGOS E CAPITULOS
2	2			SUMAS ANTERIORES		9.493.135
		5		TRIBUTOS	243.447	
						243.447
		6		GASTOS DIVERSOS		
		02		PUBLICIDADE E PROPAGANDA	4.500	
		03		XURÍDICOS, CONTENCIOSOS	4.839	
		06		REUNIÓNS, CONFERENCIAS E CURSOS	8.550	
		99		OUTROS	400	
						18.289
		7		TRABALLOS REALIZADOS POR OUTRAS EMPRESAS		
		00		LIMPEZA E ASEO	6.466.689	
		01		SEGURANZA	275.749	
		06		ESTUDOS E TRABALLOS TÉCNICOS	19.000	
		10		SERVIZOS CONTRATADOS DE COMEDOR	765.120	
		99		OUTROS	1.768.480	
						9.295.038
	3			INDEMNIZACIÓNS POR RAZÓNS DO SERVIZO		19.049.909
		0		AXUDAS DE CUSTO	9.626	
						9.626
		1		LOCOMOCIÓN	97.181	
						97.181
		3		OUTRAS INDEMNIZACIÓNS	584.303	
						584.303
						691.110
	5			ASISTENCIA SANITARIA CON MEDIOS ALLEOS		
		8		OUTROS SERVIZOS DE ASISTENCIA SANITARIA		
		02		OUTROS SERVIZOS DE ASISTENCIA SANITARIA	5.254.752	
						5.254.752
						5.254.752
						=====
				TOTAL CAPITULO 2		27.806.636
4				TRANSFERENCIAS CORRENTES		
		8		A FAMILIAS E INSTITUCIÓNS SEN FINS DE LUCRO		
		9		A FARMACIAS (RECEITAS MEDICAS)		
		0		FARMACIA (RECEITAS MÉDICAS)	710.498.459	
						710.498.459
						710.498.459
						=====
				TOTAL CAPITULO 4		710.498.459

ORZAMENTOS DA COMUNIDADE AUTÓNOMA GALEGA. ANO 2015

SECCIÓN	-	1 0	CONSELLERÍA DE SANIDADE
SERVIZO	-	8 0	SERVIZO GALEGO DE SAUDE
PROGRAMA	-	4 1 2 B	ATENCIÓN PRIMARIA

CAPÍTULO	ARTIGO	CONCEPTO	SUBCONCEPTO	EXPLICACIÓN DO GASTO	TOTAL CONCEPTOS	TOTAL ARTIGOS E CAPITULOS
6				INVESTIMENTOS REAIS		
	2			INVESTIMENTO NOVO ASOCIADO AO FUNCIONAMENTO OPERATIVO DOS SERVICIOS		
		1		INFRAESTRUTURA E EQUIPAMENTOS SOCIAIS EN MATERIA DE SANIDADE		
			0	CONSTRUCCION DE CENTROS DE SAUDE	5.762.292	
			2	EQUIPAMENTOS (MAQUINARIA E MOBILIARIO)	550.000	
					6.312.292	
		8		OUTRO INMOBILIZADO MATERIAL		
			1	XESTION E COORDINACION DA ATENCION PRIMARIA	61.500	
			2	CALIDADE E XESTIÓN CLÍNICA	28.700	
			3	COORDINACIÓN PRESTACIÓN FARMACÉUTICA	25.000	
					115.200	6.427.492
	3			INVESTIMENTO DE REPOSICIÓN ASOCIADO AO FUNCIONAMENTO OPERATIVO DOS SERVICIOS		
		1		EQUIPAMENTO CENTROS SANITARIOS (PLANS DE NECESIDADES)		
			1	REFORMAS, AMPLIACIONES E MELLORAS ATENCION PRIMARIA	200.000	
					200.000	200.000
	4			GASTOS EN INVESTIMENTOS DE CARACTER INMATERIAL		
		0		GASTOS EN INVESTIMENTOS DE CARACTER INMATERIAL		
			3	COORDINACIÓN PRESTACIÓN FARMACÉUTICA	24.200	
			4	ESTRATEGIAS DE SAÚDE E SEGURIDADE	28.700	
					52.900	52.900
						=====
				TOTAL CAPITULO 6		6.680.392
				TOTAL PROGRAMA 412B		1.139.516.332

ORZAMENTOS DA COMUNIDADE AUTÓNOMA GALEGA. ANO 2015

SECCIÓN	-	1 0	CONSELLERÍA DE SANIDADE
SERVIZO	-	8 0	SERVIZO GALEGO DE SAUDE
PROGRAMA	-	4 1 3 A	PROTECCIÓN E PROMOCIÓN DA SAÚDE PÚBLICA

CAPÍTULO	ARTIGO	CONCEPTO	SUBCONCEPTO	EXPLICACIÓN DO GASTO	TOTAL CONCEPTOS	TOTAL ARTIGOS E CAPITULOS
2				GASTOS EN BENS CORRENTES E SERVIZOS		
	2			MATERIAL, SUBMINISTRACIÓNS E OUTROS		
		1		SUBMINISTRACIÓNS		
			19	MATERIAL DE LABORATORIO	150.000	
						150.000
					150.000	150.000
						=====
				TOTAL CAPITULO 2		150.000
4				TRANSFERENCIAS CORRENTES		
	8			A FAMILIAS E INSTITUCIÓNS SEN FINS DE LUCRO		
		1		A INSTITUCIÓNS SEN FINS DE LUCRO		
			00	AREA ASISTENCIAL PGD.ASOCIACIÓN CIDADÁ DE LOITA CONTRA A DROGA. A CORUÑA	1.450.614	
			01	AREA ASISTENCIAL PGD.ASOCIACIÓN FERROLÁ DE DROGODEPENDENCIAS	803.840	
			02	AREA ASISTENCIAL PGD. CRUZ VERMELLA DE LUGO	544.926	
			03	AREA ASISTENCIAL PGD. ASOCIACIÓN CIDADÁ DE LOITA CONTRA A DROGA ALBORADA. VIGO	1.291.763	
			04	AREA ASISTENCIAL PGD. FUNDACIÓN MONTE DO GOZO	819.558	
			06	PROGRAMA DE INCORPORACIÓN SOCIAL. CONVENIO ASOCIACIÓN LUCENSE DE INFORMACIÓN E AXUDA AO DROGODEPENDENTE	42.428	
			07	PROGRAMA DE ATENCIÓN XURÍDICO SOCIAL. CONVENIO ASOCIACIÓN ANTONIO NOCHE. A CORUÑA	24.184	
			08	PROGRAMA DE ATENCIÓN XURÍDICO SOCIAL. ATOX. OURENSE	24.184	
			10	PROGRAMA DE ATENCIÓN XURÍDICO SOCIAL.CONVENIO ASOCIACIÓN ÉRGUETE VIGO	133.280	
			11	PROGRAMA DE ATENCIÓN XURÍDICO SOCIAL.CONVENIO ÉRGUETE REXURDIR PROVINCIAL. PONTEVEDRA	20.488	
			12	OUTROS PROGRAMAS DE ATENCIÓN SOCIOSANITARIA, SAÚDE MENTAL E ADICIÓNS	18.182	
			13	CONVENIO FEDERACIÓN GALEGA DE ASOCIACIÓNS DE FAMILIARES DE ALZHEIMER (FAGAL)	62.177	
			14	CONVENIO FEDERACIÓN DE ASOCIACIÓNS DE FAMILIARES DE ENFERMOSMENTAIS (FEAFES)	81.852	
			15	CONVENIO ASOCIACIÓN GALEGA PARA A ASISTENCIA E INVESTIGACIÓNS DOS TRASTORNOS DA PERSONALIDADE	34.324	
				S U M A E S E G U E		5.351.800

ORZAMENTOS DA COMUNIDADE AUTÓNOMA GALEGA. ANO 2015

SECCIÓN	-	1 0	CONSELLERÍA DE SANIDADE
SERVIZO	-	8 0	SERVIZO GALEGO DE SAUDE
PROGRAMA	-	4 1 3 A	PROTECCIÓN E PROMOCIÓN DA SAÚDE PÚBLICA

CAPÍTULO	ARTIGO	CONCEPTO	SUBCONCEPTO	EXPLICACIÓN DO GASTO	TOTAL CONCEPTOS	TOTAL ARTIGOS E CAPITULOS
4	8	1		SUMAS ANTERIORES		5.351.800
		16		CONVENIO ASOCIACIÓN ITÍNERA, VOLUNTARIOS EN SAÚDE MENTAL	15.227	
		17		CONVENIO FEDERACIÓN DE ALCÓLICOS REHABILITADOS DE GALICIA	22.392	
		18		CONVENIO FEDERACIÓN AUTISMO DE GALICIA	10.607	
		19		CONVENIO CONSELLO OFICIAL DE COLEXIOS MÉDICOS DE GALICIA.		
				PROGRAMA PAIME	38.891	
		20		CONVENIO FUNDACIÓN ÉRGUETE. PROGRAMA ITÍNERE	91.927	
		21		OUTROS PROGRAMAS DE ATENCIÓN SOCIOSANITARIA, SAÚDE MENTAL E ADICCIÓNS	454.218	
		22		ASISTENCIA E REINSECCIÓN PACIENTES CON ADICCIÓNS. ASOCIACIÓN EXALCÓLICOS A CORUÑA	170.073	
		23		ASISTENCIA E REINSECCIÓN PACIENTES CON ADICCIÓNS. ASOCIACIÓN EXALCÓLICOS OURENSE-AS BURGAS	148.502	
		24		ASISTENCIA E REINSECCIÓN PACIENTES CON ADICCIÓNS. ASOCIACIÓN EXALCÓLICOS FERROLTERRA	95.485	
		25		ASISTENCIA E REINSECCIÓN PACIENTES CON ADICCIÓNS. ASOCIACIÓN ASVIDAL	175.383	
		26		ASISTENCIA A ENFERMOS MENTAIS. ASPANEPS-FERROL	141.169	
		27		FEDERACION GALEGA DE ENFERMIDADES RARAS E CRONICAS	28.028	
		28		PROGRAMA DE ATENCIÓN XURÍDICO SOCIAL. RENACER RIBEIRA	14.143	
					6.757.845	6.757.845
				TOTAL CAPITULO 4		6.757.845
6				INVESTIMENTOS REAIS		
	2			INVESTIMENTO NOVO ASOCIADO AO FUNCIONAMENTO OPERATIVO DOS SERVIZOS		
		8		OUTRO INMOBILIZADO MATERIAL		
		0		PROGRAMA DE LOITA CONTRA AS DROGODEPENDENCIAS	10.000	
					10.000	10.000
	4			GASTOS EN INVESTIMENTOS DE CARACTER INMATERIAL		
		0		GASTOS EN INVESTIMENTOS DE CARACTER INMATERIAL		
		0		PROGRAMA DE LOITA CONTRA AS DROGODEPENDENCIAS	129.400	
		1		PROGRAMAS DE XESTIÓN SOCIOSANITARIA E SAÚDE MENTAL	250.000	
					379.400	379.400
				TOTAL CAPITULO 6		389.400
				TOTAL PROGRAMA 413A		7.297.245

ORZAMENTOS DA COMUNIDADE AUTÓNOMA GALEGA. ANO 2015

SECCIÓN	-	1 0	CONSELLERÍA DE SANIDADE
SERVIZO	-	8 0	SERVIZO GALEGO DE SAUDE
PROGRAMA	-	4 1 4 A	FORMACIÓN DE GRADUADOS E POSGRADUADOS

CAPÍTULO	ARTIGO	CONCEPTO	SUBCONCEPTO	EXPLICACIÓN DO GASTO	TOTAL CONCEPTOS	TOTAL ARTIGOS E CAPITULOS
1				GASTOS DE PERSOAL		
	2			FUNCIONARIOS		
		0		RETRIBUCIÓN BÁSICAS		
		00		SOLDOS SUBGRUPO A1	21.608.598	
		01		SOLDOS SUBGRUPO A2	1.093.012	
					22.701.610	
		1		RETRIBUCIÓN COMPLEMENTARIAS		
		02		OUTROS COMPLEMENTOS	2.598.736	
		03		COMPLEMENTOS DE ATENCIÓN CONTINUADA PERSOAL FACULTATIVO	8.721.094	
		04		COMPLEMENTOS DE ATENCIÓN CONTINUADA PERSOAL NON FACULTATIVO	42.376	
		08		IPC GALEGO	128.908	
		16		PRESTACIONES ECONÓMICAS POR IT A COMPENSAR	1.300	
		17		PRESTACIONES POR DIFERENCIAS RETRIBUTIVAS EN IT. E MATERNIDADE	1.300	
					11.493.714	34.195.324
	6			COTAS, PRESTACIONES E GASTOS SOCIAIS A CARGO DO EMPREGADOR		
		0		COTAS SOCIAIS		
		00		SEGURIDADE SOCIAL	11.368.871	
					11.368.871	11.368.871
				TOTAL CAPITULO 1		45.564.195
6				INVESTIMENTOS REAIS		
	2			INVESTIMENTO NOVO ASOCIADO AO FUNCIONAMENTO OPERATIVO DOS SERVICIOS		
		8		OUTRO INMOBILIZADO MATERIAL		
		1		APOIO PROGRAMA MIR	21.320	
					21.320	21.320
	4			GASTOS EN INVESTIMENTOS DE CARACTER INMATERIAL		
		0		GASTOS EN INVESTIMENTOS DE CARACTER INMATERIAL		
		1		APOIO PROGRAMA MIR	356.700	
					356.700	356.700
				TOTAL CAPITULO 6		378.020
				TOTAL PROGRAMA 414A		45.942.215

ORZAMENTOS DA COMUNIDADE AUTÓNOMA GALEGA. ANO 2015

SECCIÓN	-	1 0	CONSELLERÍA DE SANIDADE
SERVIZO	-	8 0	SERVIZO GALEGO DE SAUDE
PROGRAMA	-	5 6 1 C	INVESTIGACIÓN SANITARIA

CAPÍTULO	ARTIGO	CONCEPTO	SUBCONCEPTO	EXPLICACIÓN DO GASTO	TOTAL CONCEPTOS	TOTAL ARTIGOS E CAPITULOS
1				GASTOS DE PERSOAL		
	3			LABORAIS		
		1		LABORAL TEMPORAL		
			00	RETRIBUCIÓNS BÁSICAS	293.782	
			08	IPC GALEGO	1.112	
						294.894
	6			COTAS, PRESTACIÓNS E GASTOS SOCIAIS A CARGO DO EMPREGADOR		294.894
		0		COTAS SOCIAIS		
			00	SEGURIDADE SOCIAL	92.331	
						92.331
						=====
				TOTAL CAPITULO 1		387.225
6				INVESTIMENTOS REAIS		
	2			INVESTIMENTO NOVO ASOCIADO AO FUNCIONAMENTO OPERATIVO DOS SERVICIOS		
		8		OUTRO INMOBILIZADO MATERIAL		
			1	BIBLIOTECA E PUBLICACIÓNS	1.000.000	
						1.000.000
	4			GASTOS EN INVESTIMENTOS DE CARACTER INMATERIAL		
		0		GASTOS EN INVESTIMENTOS DE CARACTER INMATERIAL		
			1	PROGRAMA DE INVESTIGACIÓN, FORMACIÓN E INNOVACIÓN	164.000	
						164.000
						=====
				TOTAL CAPITULO 6		1.164.000
				TOTAL PROGRAMA 561C		1.551.225
				TOTAL SERVICIO 80		3.341.416.326
				TOTAL SECCION 10		3.341.416.326

ORZAMENTOS DA COMUNIDADE AUTÓNOMA GALEGA. ANO 2015

CONSELLERÍA DE SANIDADE

RESUMO POR ARTIGOS DE OPERACIONES DE GASTOS

CAPI-TULO	ARTIGO	EXPLICACION DO GASTO	TOTAL
1		GASTOS DE PERSOAL	
	0	ALTOS CARGOS E DELEGADOS	207.255
	2	FUNCIONARIOS	965.418.957
	3	LABORAIS	115.890.969
	4	OUTRO PERSOAL	676.731
	5	INCENTIVOS AO RENDEMENTO	123.401.845
	6	COTAS, PRESTACIÓNS E GASTOS SOCIAIS A CARGO DO EMPREGADOR	260.249.030
			1.465.844.787
2		GASTOS EN BENS CORRENTES E SERVIZOS	
	0	ALUGAMENTOS E CANONS	15.332.409
	1	REPARACIÓNS, MANTEMENTO E CONSERVACIÓN	35.070.455
	2	MATERIAL, SUBMINISTRACIÓNS E OUTROS	611.101.284
	3	INDEMNIZACIÓNS POR RAZÓNS DO SERVIZO	1.449.899
	5	ASISTENCIA SANITARIA CON MEDIOS ALLEOS	201.849.156
			864.803.203
4		TRANSFERENCIAS CORRENTES	
	0	Á ADMINISTRACIÓN XERAL E ORGANISMOS PÚBLICOS DO ESTADO	8.000
	4	A SOCIEDADES PÚBLICAS E OUTROS ENTES PÚBLICOS DA COMUNIDADE AUTÓNOMA	79.862.428
	8	A FAMILIAS E INSTITUCIÓNS SEN FINS DE LUCRO	729.121.756
			808.992.184
5		FONDO DE CONTINXENCIA	
	0	FONDO DE CONTINXENCIA	72.818.560
			72.818.560
6		INVESTIMENTOS REAIS	
	2	INVESTIMENTO NOVO ASOCIADO AO FUNCIONAMENTO OPERATIVO DOS SERVIZOS	124.291.332
	3	INVESTIMENTO DE REPOSICIÓN ASOCIADO AO FUNCIONAMENTO OPERATIVO DOS SERVIZOS	200.000
	4	GASTOS EN INVESTIMENTOS DE CARACTER INMATERIAL	1.227.260
			125.718.592
		S U M A E S E G U E	3.338.177.326

ORZAMENTOS DA COMUNIDADE AUTÓNOMA GALEGA. ANO 2015

TOTAL XERAL

RESUMO POR ARTIGOS DE OPERACIONES DE GASTOS

CAPI-TULO	ARTIGO	EXPLICACION DO GASTO	TOTAL
1		GASTOS DE PERSOAL	
	0	ALTOS CARGOS E DELEGADOS	207.255
	2	FUNCIONARIOS	965.418.957
	3	LABORAIS	115.890.969
	4	OUTRO PERSOAL	676.731
	5	INCENTIVOS AO RENDEMENTO	123.401.845
	6	COTAS, PRESTACIÓNS E GASTOS SOCIAIS A CARGO DO EMPREGADOR	260.249.030
			1.465.844.787
2		GASTOS EN BENS CORRENTES E SERVIZOS	
	0	ALUGAMENTOS E CANONS	15.332.409
	1	REPARACIÓNS, MANTEMENTO E CONSERVACIÓN	35.070.455
	2	MATERIAL, SUBMINISTRACIÓNS E OUTROS	611.101.284
	3	INDEMNIZACIÓNS POR RAZÓNS DO SERVIZO	1.449.899
	5	ASISTENCIA SANITARIA CON MEDIOS ALLEOS	201.849.156
			864.803.203
4		TRANSFERENCIAS CORRENTES	
	0	Á ADMINISTRACIÓN XERAL E ORGANISMOS PÚBLICOS DO ESTADO	8.000
	4	A SOCIEDADES PÚBLICAS E OUTROS ENTES PÚBLICOS DA COMUNIDADE AUTÓNOMA	79.862.428
	8	A FAMILIAS E INSTITUCIÓNS SEN FINS DE LUCRO	729.121.756
			808.992.184
5		FONDO DE CONTINXENCIA	
	0	FONDO DE CONTINXENCIA	72.818.560
			72.818.560
6		INVESTIMENTOS REAIS	
	2	INVESTIMENTO NOVO ASOCIADO AO FUNCIONAMENTO OPERATIVO DOS SERVIZOS	124.291.332
	3	INVESTIMENTO DE REPOSICIÓN ASOCIADO AO FUNCIONAMENTO OPERATIVO DOS SERVIZOS	200.000
	4	GASTOS EN INVESTIMENTOS DE CARACTER INMATERIAL	1.227.260
			125.718.592
		S U M A E S E G U E	3.338.177.326

ORZAMENTOS DA COMUNIDADE AUTÓNOMA GALEGA. ANO 2015

TOTAL XERAL

RESUMO POR ARTIGOS DE OPERACIONES DE GASTOS

CAPI-TULO	ARTIGO	EXPLICACION DO GASTO	TOTAL
		SUMAS ANTERIORES	3.338.177.326
7		TRANSFERENCIAS DE CAPITAL	
	4	A SOCIEDADES PÚBLICAS E OUTROS ENTES PÚBLICOS DA COMUNIDADE AUTÓNOMA	2.589.000
			2.589.000
8		ACTIVOS FINANCIEROS	
	3	CONCESION DE PRÉSTAMOS FÓRA DO SECTOR PÚBLICO	650.000
			650.000
		TOTAL	3.341.416.326

