

ORZAMENTOS

2019 CRECEMENTO,
SERVIZOS E PERSOAS

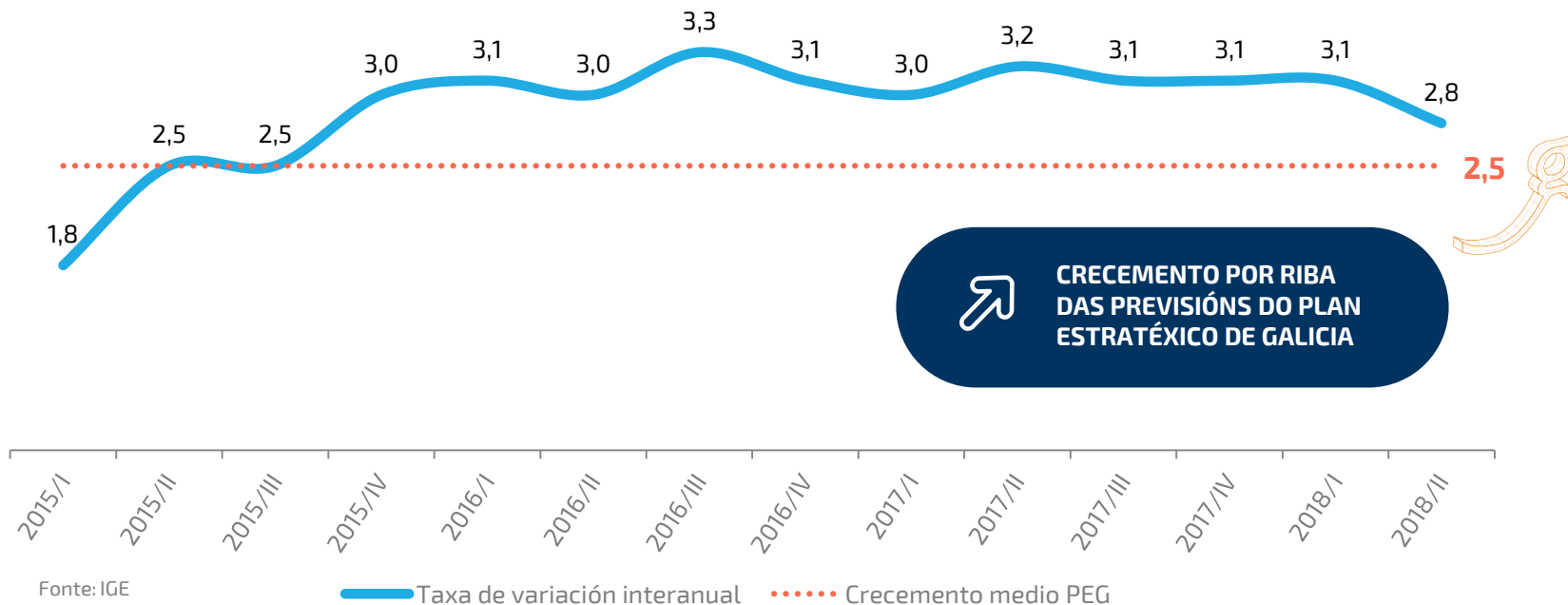
ÍNDICE

1. ESCENARIO FINANCEIRO
2. INGRESOS
3. CRECIMENTO, SERVIZOS E PERSOAS
4. PLAN ESTRATÉXICO DE GALICIA 2015-2020



1. ESCENARIO FINANCEIRO

PIB. Taxa de variación interanual






PIB GALICIA

TAXAS DE VARIACIÓN E OBXECTIVOS

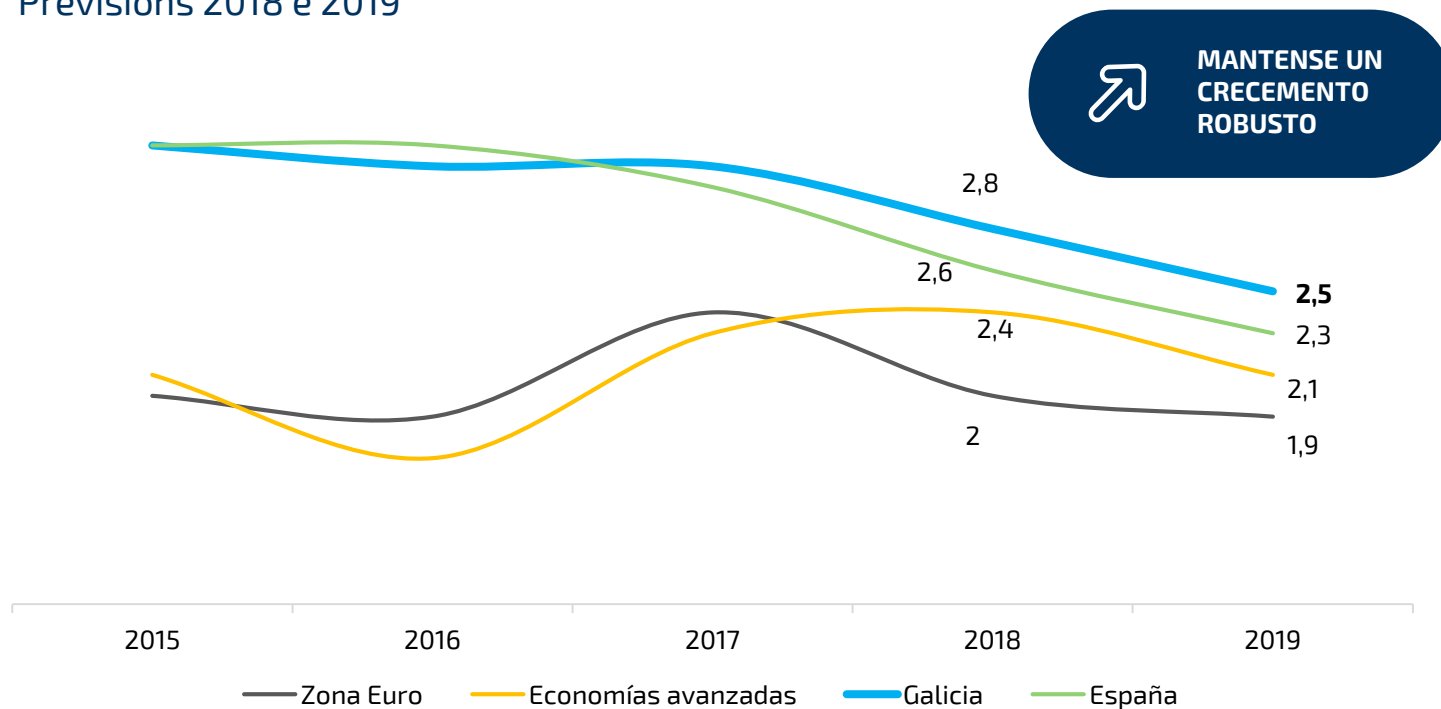
Dende 2014

 PREVISIÓNS
REALISTAS E
PRUDENTES



PIB GALICIA EVOLUCIÓN

Previsións 2018 e 2019

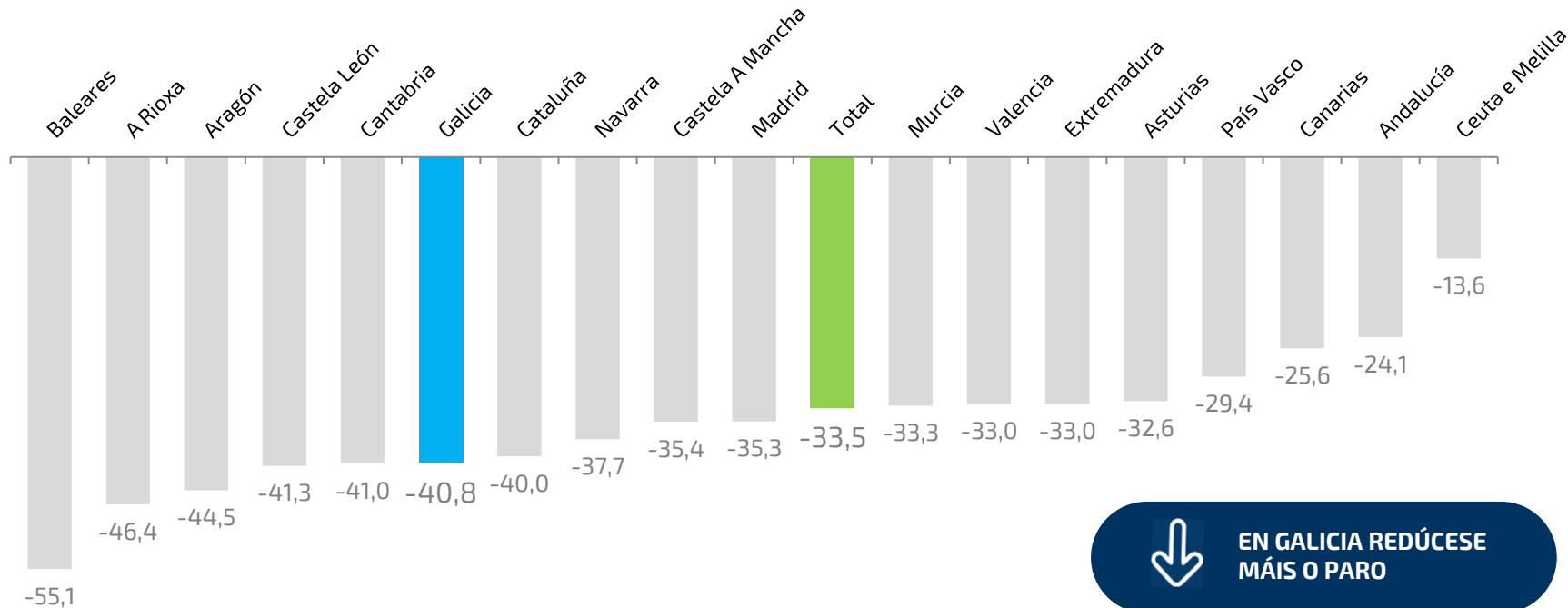




MERCADO LABORAL PARO REXISTRADO

ORZAMENTOS
2019
CRECIMENTO
SERVIZOS
E PERSOAS

Variación 2014 – Setembro 2018

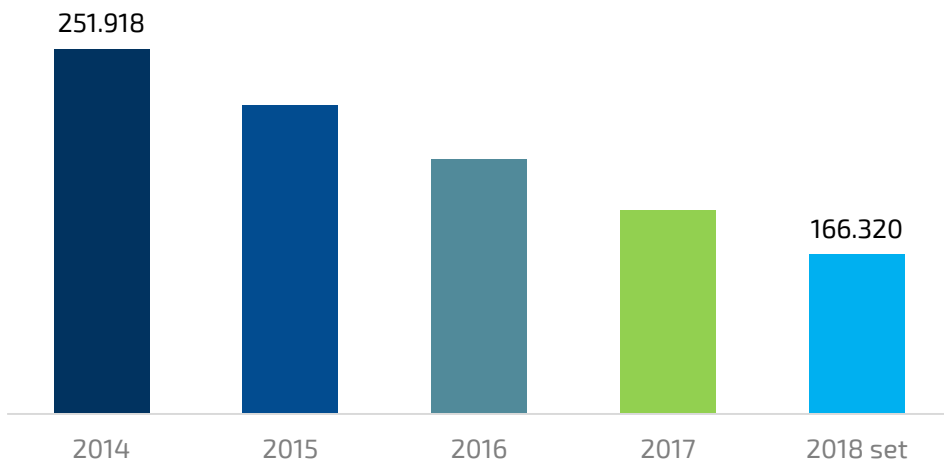


EN GALICIA REDÚCESE
MÁS O PARO

Fonte: Servicio Público de Empleo Estatal



MERCADO LABORAL PARO REXISTRADO



Fonte: Servicio Público de Empleo Estatal

 **105.000 PARADOS
MENOS**

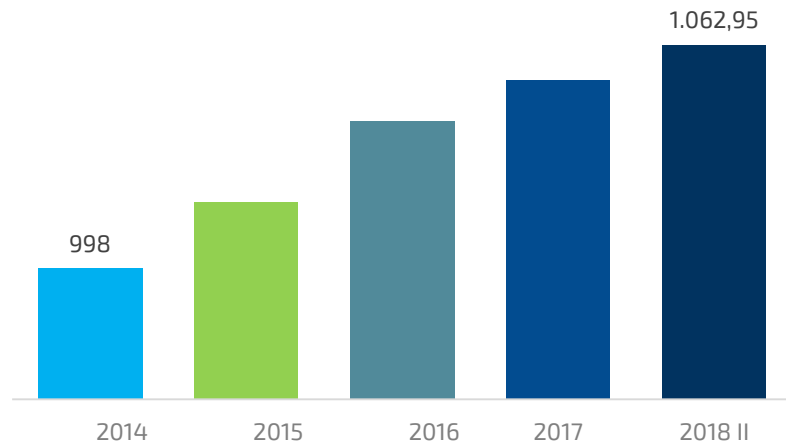
2013-2014	-19.145
2014-2015	-23.110
2015-2016	-22.894
2016-2017	-20.901
2017-2018 set.	-18.693

ACUMULADO -104.743



MERCADO LABORAL DATOS EPA

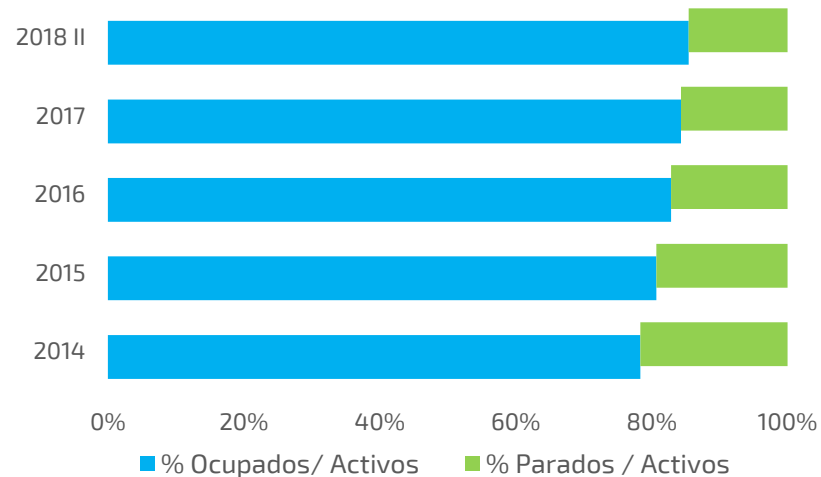
Ocupados (miles)



Fonte: EPA



**65.000 OCUPADOS
MÁS EN CATRO ANOS**

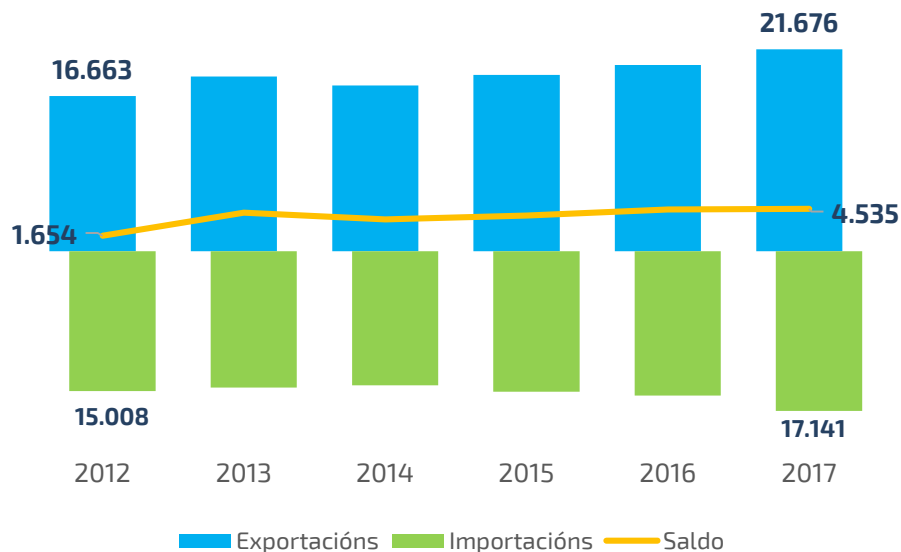




SECTOR EXTERIOR

SALDO COMERCIAL

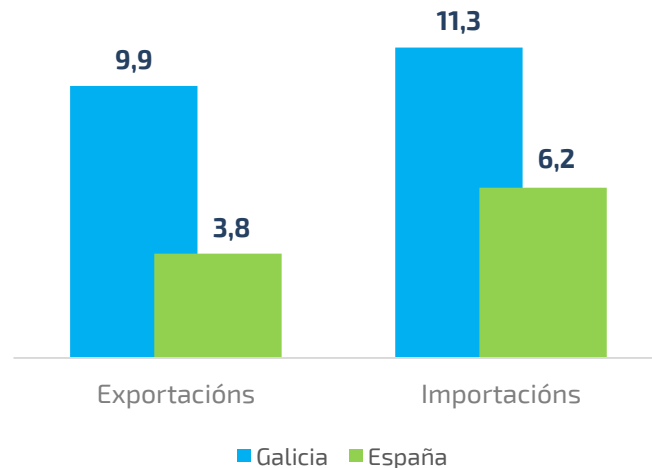
Evolución saldo comercial. Galicia



Fonte: Ministerio de Industria, Comercio e Turismo

O MELHOR CICLO EN EXPORTACIÓN S

Tasa de variación. Xaneiro – Xullo 2018



Fonte: Ministerio de Industria, Comercio e Turismo



PREVISIONS MACROECONÓMICAS

ORZAMENTOS
2019
CRECIMENTO
SERVIZOS
E PERSOAS

	2017	2018	2019
Gasto en consumo final	1,5	2,1	2,0
- Gasto en consumo final dos fogares e ISFLSF	1,3	2,2	2,1
- Gasto en consumo final das AAPP	2,1	1,9	1,8
Formación bruta de capital	3,2	6,6	3,4
Achega demanda interna (1)	1,7	2,7	2,2
Exportación de bens e servizos	4,8	5,5	4,5
Importación de bens e servizos	2,3	5,9	4,3
PIB	3,1	2,8	2,5
PIB nominal	4,1	3,6	3,9
Emprego. PTETC	1,8	1,7	1,4
Taxa de paro (2)	15,7	14,1	12,7

**AVALADAS COMO
PRUDENTES POLA AIREF**



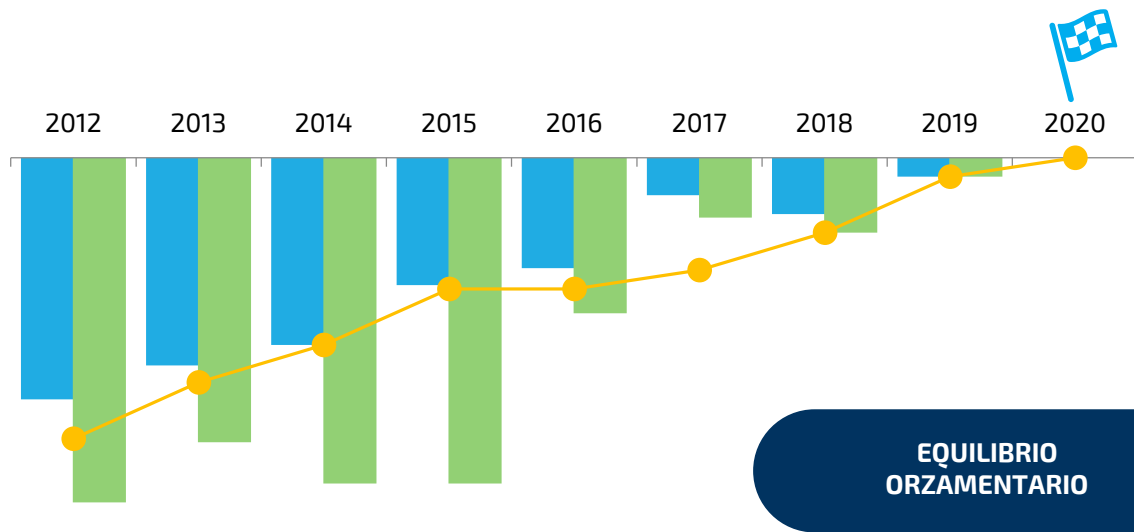
Autoridad Independiente
de Responsabilidad Fiscal

(1). Contribución en puntos porcentuais. (2). % da poboación activa



ESTABILIDADE E CRECIMENTO

SENDA DE CONSOLIDACIÓN FISCAL



Déficit acumulado 2012 - 2017



■ Déficit Galicia (% PIB)

■ Déficit CCAA (% PIB)

● Obxectivo

Fonte: Ministerio de Hacienda



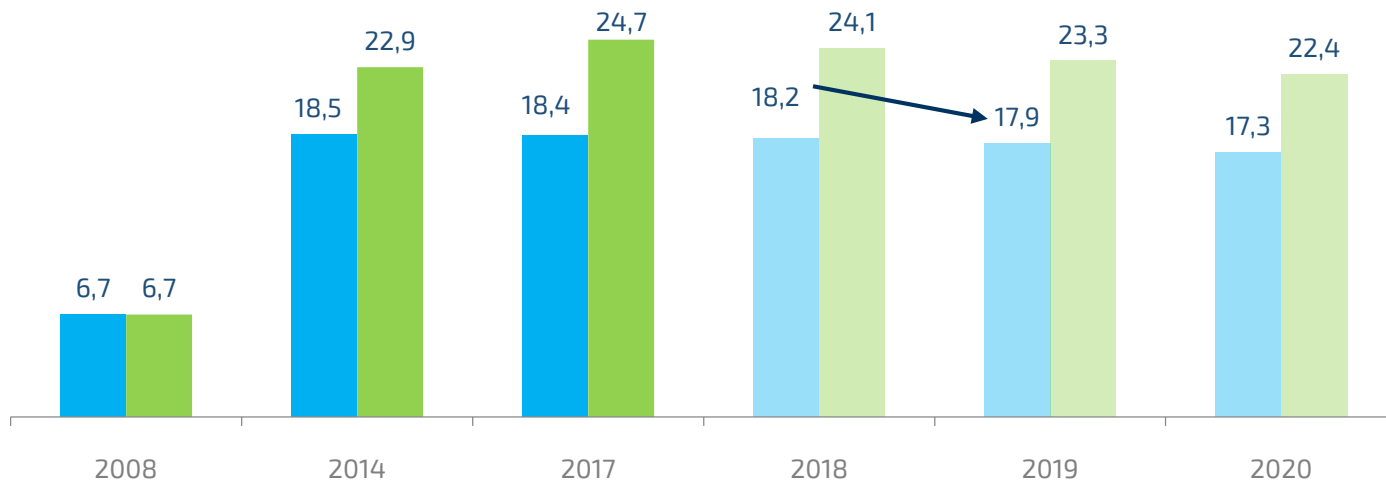
DÉBEDA PÚBLICA

DÉBEDA PÚBLICA/ PIB

2014 – 2017, previsión 2018 e obxectivos 2019- 2020



SEGUIREMOS
REDUCINDO A
DÉBEDA



Fonte: Ministerio de Hacienda. Banco de España

■ Galicia ■ Total CC.AA.



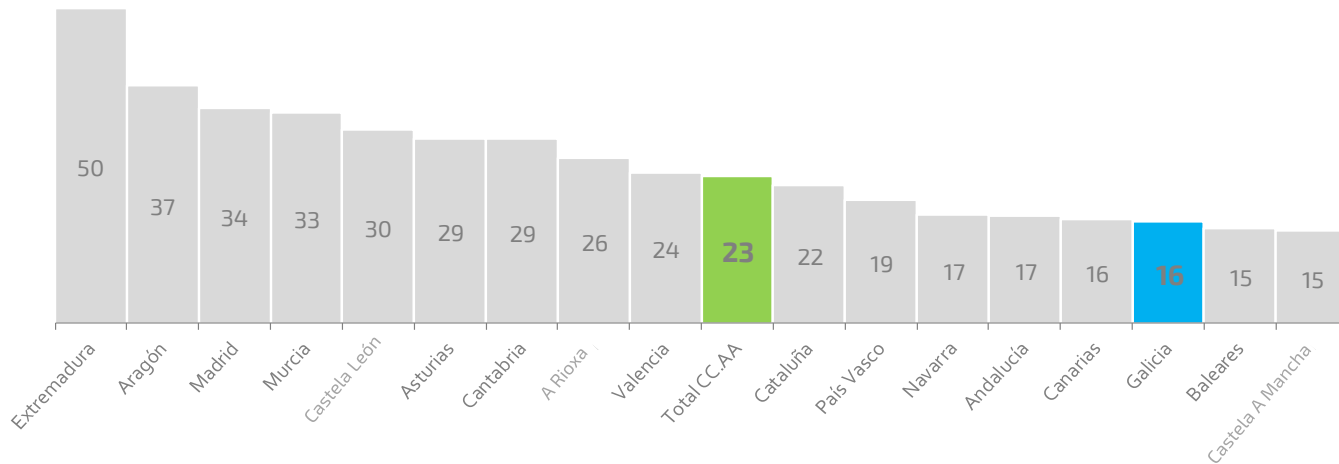
DÉBEDA PÚBLICA

PORCENTAXE DE VARIACIÓN DA DÉBEDA. 2014- 2018/II

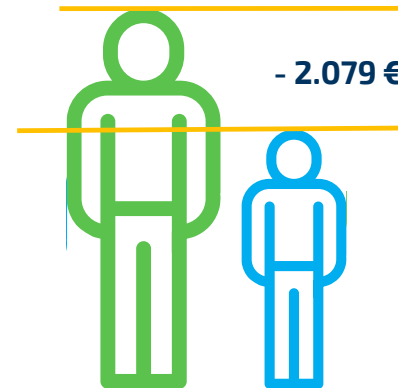
ORZAMENTOS
2019
CRECIMENTO
SERVIZOS
E PERSOAS



MENOS DÉBEDA
PER CAPITA QUE
ESPAÑA



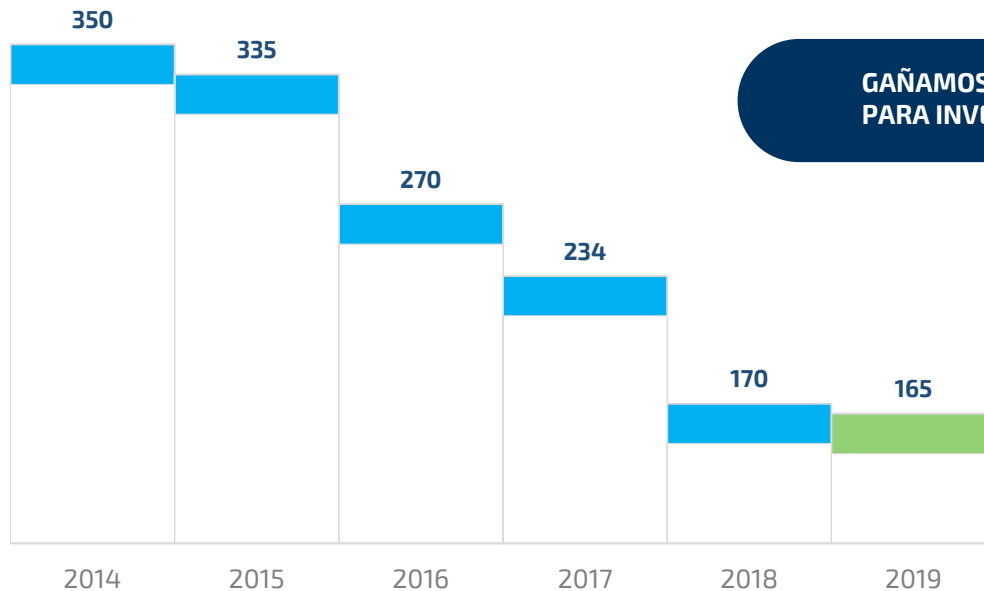
Fonte: Banco de España



Fonte: Ministerio de Hacienda. Banco de España



DÉBEDA PÚBLICA AFORRO EN XUROS





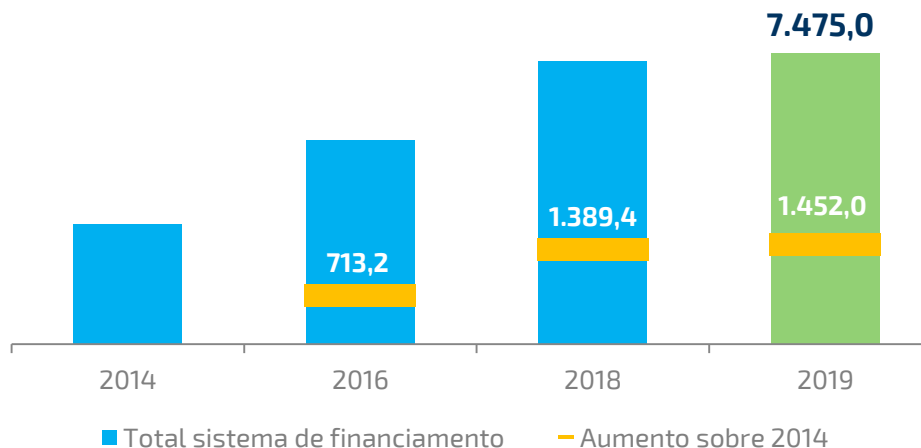


SISTEMA DE FINANCIAMENTO

CRITERIO CAIXA

ORZAMENTOS
2019
CRECIMENTO
SERVIZOS
E PERSOAS

	2014	2015	2016	2017	2018	2019
Total Sistema Financiamento	6.023	6.233	6.736	7.034	7.412	7.475
Variación absoluta	-171	210	503	298	379	63
Porcentaxe variación	-2,8%	3,5%	8,1%	4,4%	5,4%	0,8%





INGRESOS

CAPÍTULOS	2018	2019	Var. 2019-2018		M€
			Absoluta	Relativa	
1. Impostos directos	2.275,3	2.431,3	156,0	6,9%	
2. Impostos indirectos	3.456,2	3.450,7	-5,5	-0,2%	
3. Taxas, prezos públicos e outros ingresos	168,6	177,5	9,0	5,3%	
4. Transferencias correntes	2.815,4	3.008,3	192,9	6,9%	
5. Ingresos patrimoniais	8,4	8,7	0,3	3,6%	
TOTAL INGRESOS CORRENTES	8.723,8	9.076,5	352,7	4,0%	
6. Alleamento investimentos reais	10,7	7,3	-3,3	-31,1%	
7. Transferencias de capital	559,5	671,2	111,7	20,0%	
TOTAL INGRESOS DE CAPITAL	570,1	678,5	108,4	19,0%	
TOTAL INGRESOS NON FINANCIEROS	9.293,9	9.755,0	461,1	5,0%	



MEDIDAS TRIBUTARIAS



MANTEMOS AS
BAIXADAS

2016

- ▼ Rebaixamos o IRPF para o 98,5% dos contribuíntes
- ✗ Eliminamos sucesións para o 99% dos cidadáns
- ✗ Impostos 0 no rural

2017

- ✗ Eliminamos os impostos para a compra de vivenda habitual no medio rural. Para a mocidade, familias numerosas e persoas con discapacidade

2018

- ✗ **Rural:** Impostos 0 para aluguer de inmobles rústicos e para investimentos no rural
- ▼ **Cascos históricos:** Deducións para rehabilitación de inmobles e actividade económica nos cascos históricos
- ✗ **Solo empresarial:** Eliminación do IAXD nas transaccións das administracións



NOVAS MEDIDAS TRIBUTARIAS



NOVAS
REBAIXAS



COMPRA DE VIVENDA HABITUAL

Rebaixa dos impostos para mercar unha vivenda usada para residencia habitual

- ▲ 25% de rebaixa nos impostos para menores de 36 anos, familias numerosas e persoas con discapacidade, que **serán os que menos impostos paguen en España**
- ▲ 12,5% de rebaixa xeral nos impostos para galegos cun límite de patrimonio
- ▲ **10.000 familias galegas cada ano verán rebaixados os seus impostos**



INNOVACIÓN

Aposta pola innovación

- ▲ Incentivo da participación e **investimento en pemes innovadoras e iniciativas empresariais de base tecnolóxica**
- ▲ Doazóns para investigación: aumento das porcentaxes e límites das deducións no IRPF



NOVAS MEDIDAS TRIBUTARIAS



NOVAS
REBAIXAS



HERDANZAS ENTRE IRMÁNS

Rebaixa do Imposto de Sucesións para **todas as herdanzas entre irmáns**

- ▲ **A redución duplicácase**, pasando de 8.000 a 16.000€
- ▲ 6 de cada 10 sucesións entre irmáns **non pagarán o imposto de sucesións**



PATRIMONIO

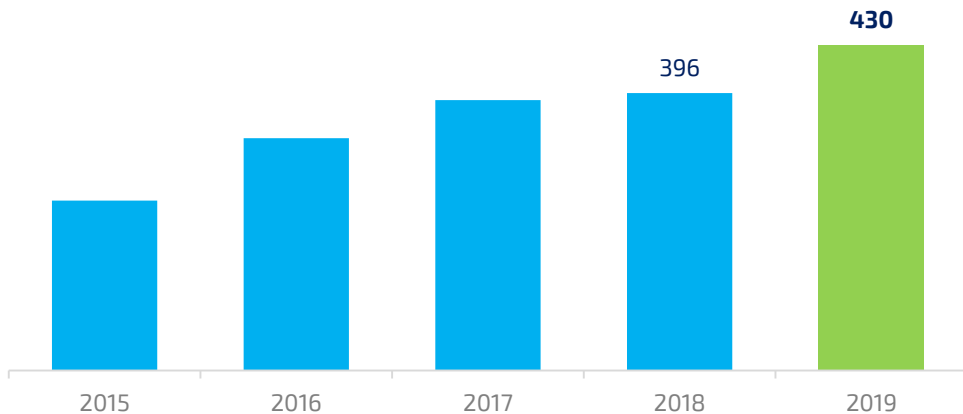
Revertemos a suba do Imposto de Patrimonio de 2013

- ▲ Eliminación do incremento do 20% da tarifa do Imposto de Patrimonio
- ▲ Retornamos á tarifa actualmente vixente do Estado

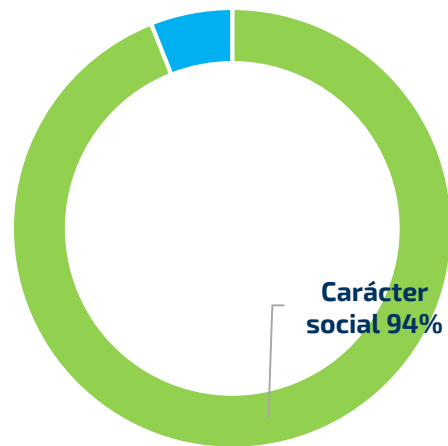


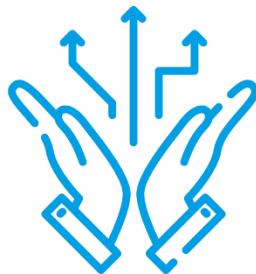
ORZAMENTO DE BENEFICIOS FISCAIS

BENEFICIOS FISCAIS AUTÓNOMICOS



FUNCIÓN SOCIAL





3. CRECIMENTO, SERVICOS E PESSOAS



CRECIMENTO ESGOTAMOS O TEITO DE GASTO

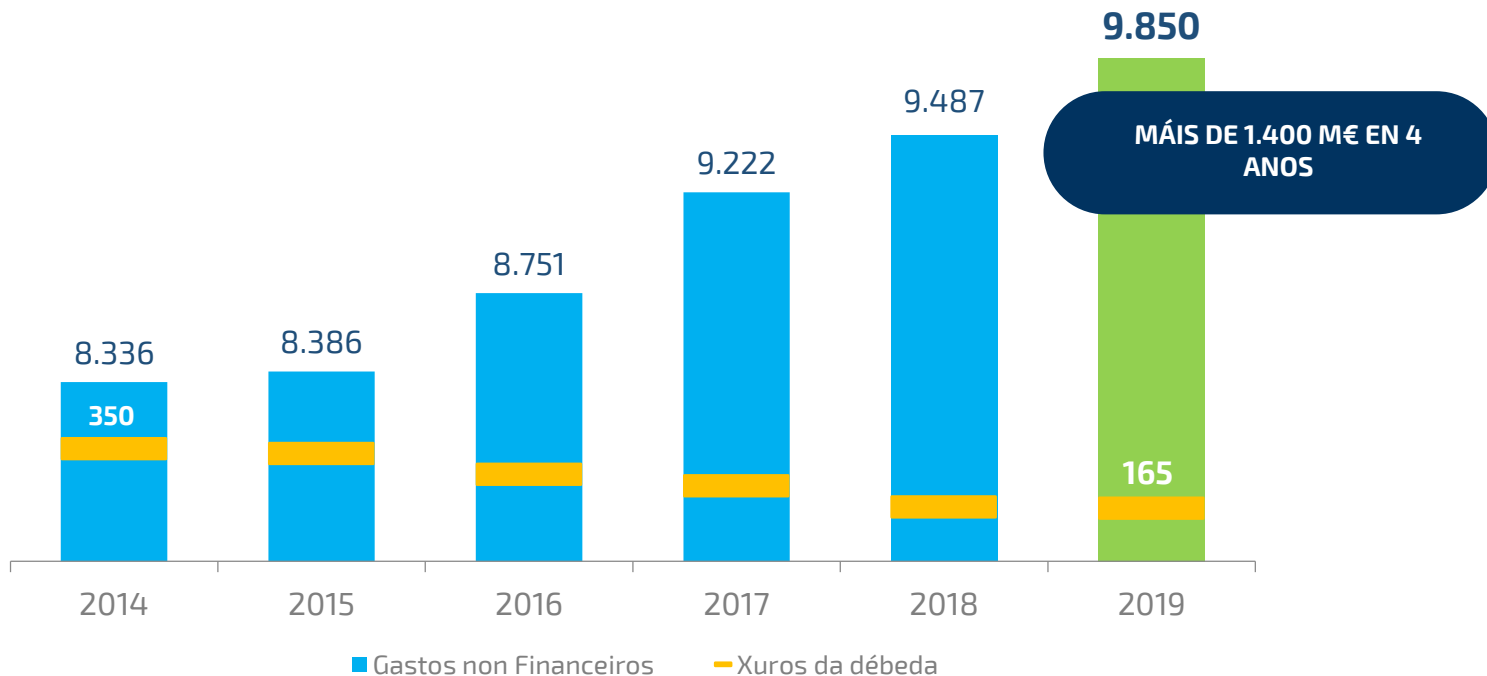


Fonte: Xunta de Galicia



CRECIMENTO

EVOLUCIÓN GASTOS NON FINANCIEROS



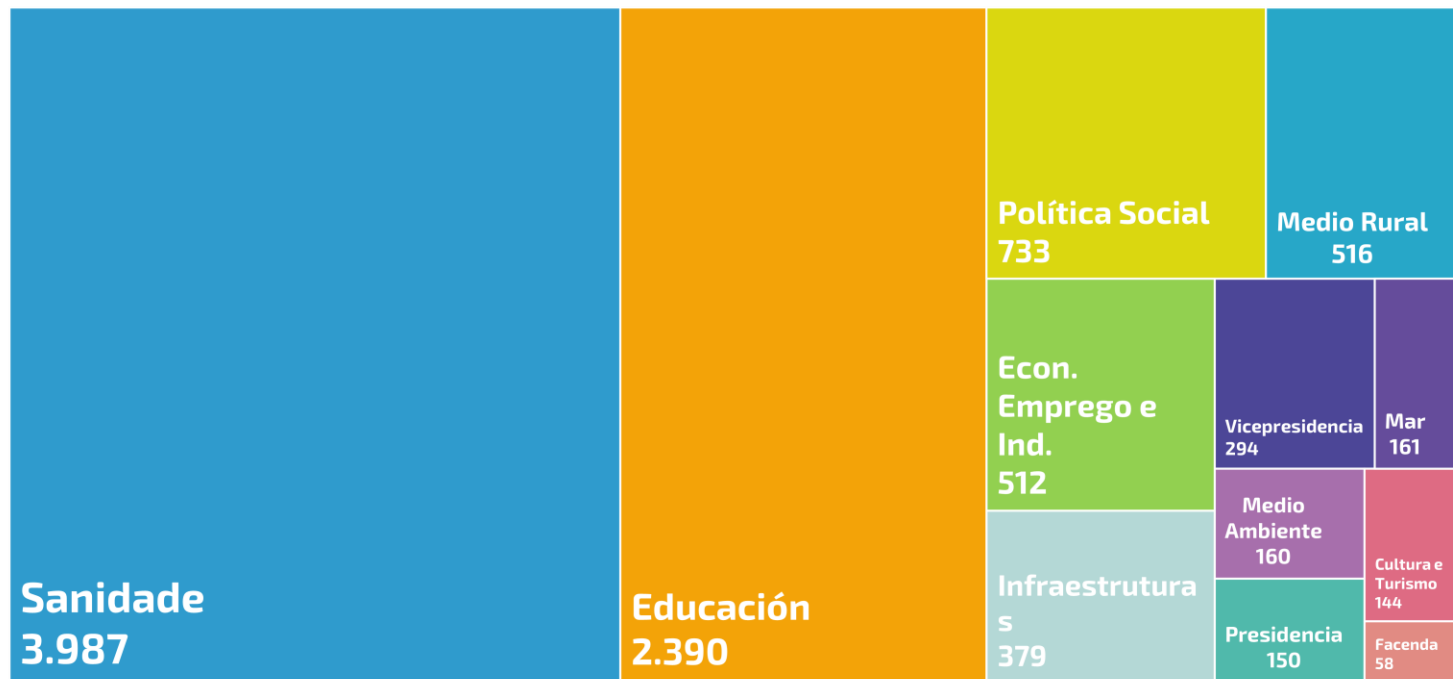


CRECIMENTO

CAPÍTULOS	2018	2019	Var. 2019-2018		M€
			Absoluta	Relativa	
1. Gastos de Persoal	3.762,3	3.889,3	127,0	3,4%	
2. Gastos en Bens Correntes e Servizos	1.724,3	1.783,3	59,0	3,4%	
3. Gastos Financeiros	169,7	165,4	-4,3	-2,5%	
4. Transferencias Correntes	2.222,1	2.320,4	98,4	4,4%	
TOTAL GASTOS CORRENTES	7.878,3	8.158,4	280,1	3,6%	
5. Fondo de continxencia	39,0	39,0	0,0	0,0%	
6. Investimentos reais	881,4	911,4	30,0	3,4%	
7. Transferencias de capital	688,3	740,9	52,6	7,6%	
TOTAL GASTOS DE CAPITAL	1.569,8	1.652,3	82,5	5,3%	
TOTAL GASTOS NON FINANCEIROS	9.487,1	9.849,8	362,7	3,8%	



Total gasto consellerías 2019: 9.483,9 M€





Capítulos I - VII

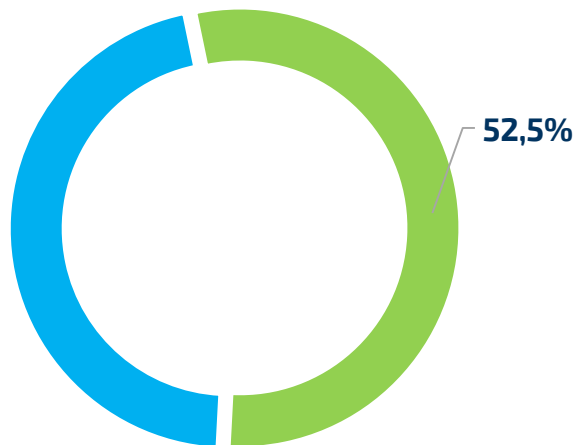
Consellerías e entidades adscritas	2018	2019	Var. 2019-2018		M€
			Absoluta	Relativa	
Presidencia	136,5	150,2	13,7	10,0%	
Vicepresidencia	281,1	294,4	13,2	4,7%	
Facenda	56,0	57,5	1,5	2,7%	
Medio Ambiente. Territ. e Vivenda	154,7	159,5	4,8	3,1%	
Infraestruturas e Mobilidade	370,3	378,5	8,3	2,2%	
Econ. Emprego e Ind.	464,0	511,6	47,6	10,3%	
Educación, Universidade e F. Profes.	2.313,6	2.390,2	76,6	3,3%	
Cultura e Turismo	135,8	144,4	8,6	6,3%	
Sanidade	3.860,8	3.987,3	126,5	3,3%	
Política Social	700,7	732,9	32,2	4,6%	
Medio Rural	495,5	516,0	20,6	4,2%	
Mar	155,4	161,5	6,0	3,9%	
Transferencias a Corporacións Locais	125,6	128,7	3,2	2,5%	
Gastos de Diversas Consellerías	36,9	40,4	3,4	9,3%	
Débeda Pública (Gastos financeiros)	169,4	165,0	-4,4	-2,6%	
Parlamento	19,2	19,7	0,5	2,7%	
Consello de Contas	7,1	7,3	0,2	2,7%	
Consello da Cultura	2,5	2,7	0,1	5,2%	
Consello Consultivo	2,1	2,1	0,0	1,7%	
Total Gastos non financeiros	9.487,1	9.849,8	362,7	3,8%	

Homoxeneizado coa actual estrutura orgánica.



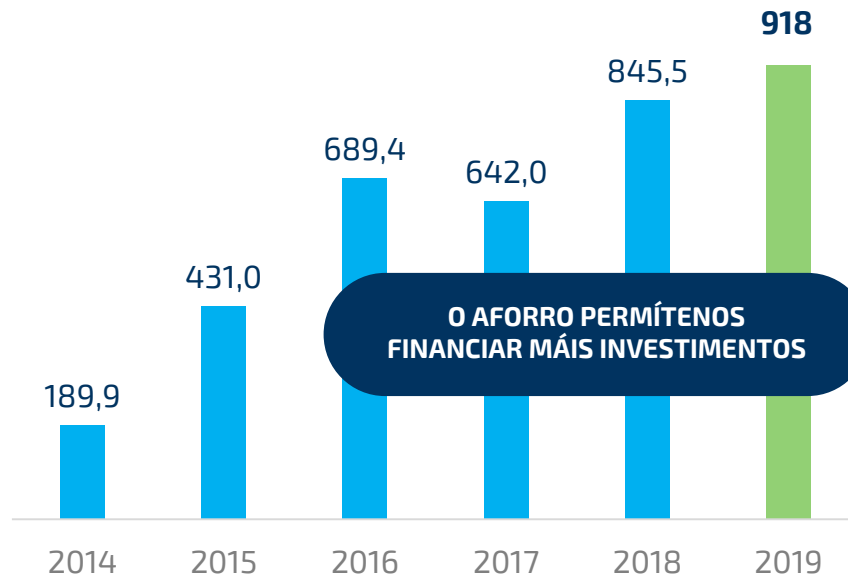
CRECIMENTO AFORRO BRUTO

Financiamento dos investimentos 2018



- Recursos de capital e endebedamento
- Aforro bruto

Aforro Bruto

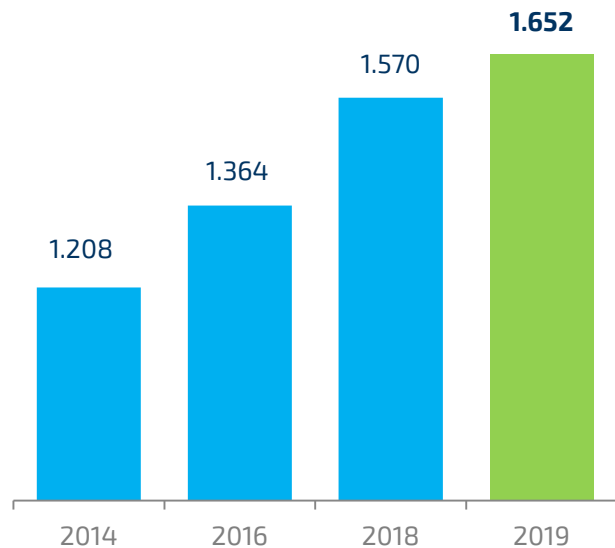




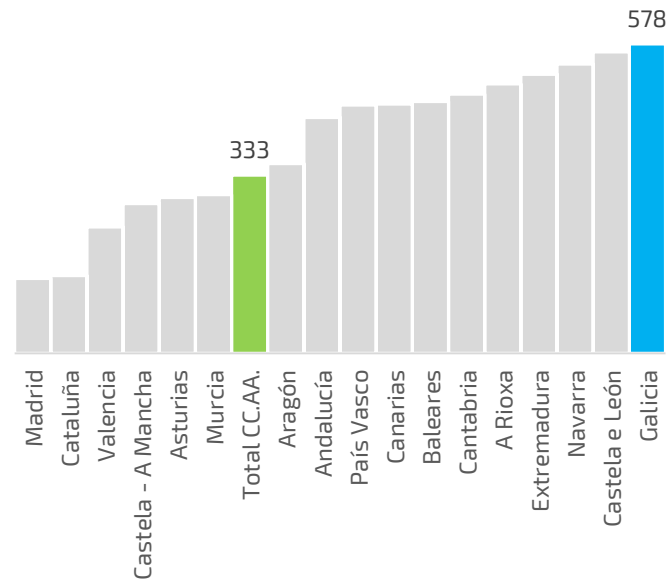
CRECIMENTO ESFORZO INVESTIDOR



**360 M€ MÁIS
EN 4 ANOS**



CC.AA. 2018. Investimentos per capita



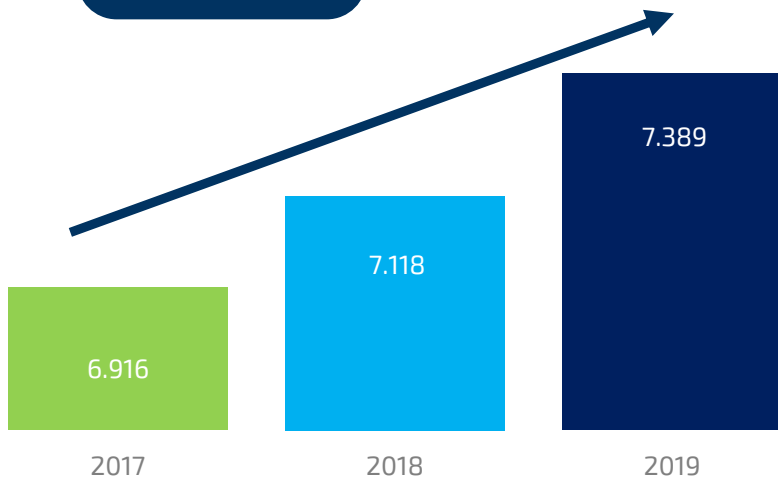
+ 245 €





CRECIMENTO GASTO SOCIAL

+ 473 M€



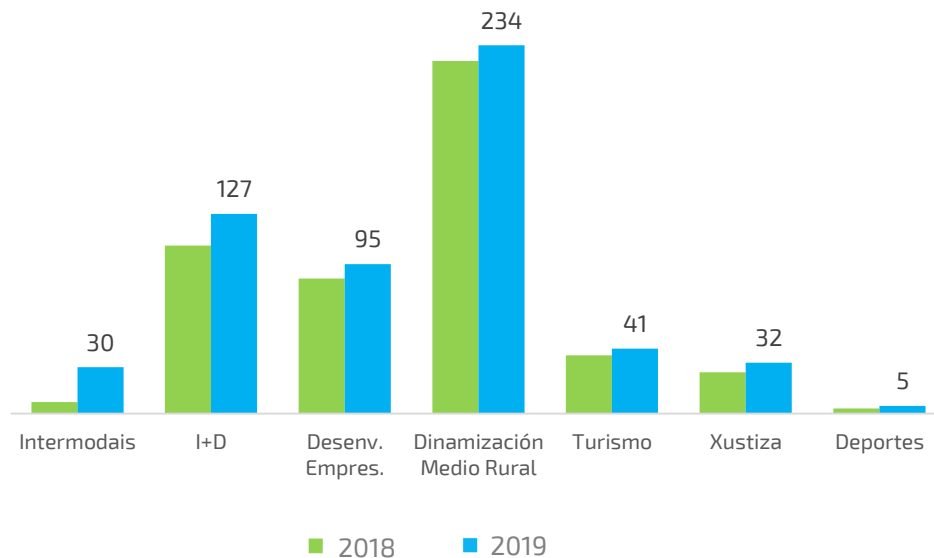
MÁIS DE 1.200 M€
EN 5 AÑOS

2019

SANIDADE	3.985 M€
EDUCACIÓN	2.359 M€
POLÍTICA SOCIAL	783 M€
EMPREGO	263 M€

2019

MOBILIDADE	+22,3 M€. Δ 307,8%
I+D	+20,2 M€. Δ 18,9%
DESENV. EMPRESARIAL	+9,2 M€. Δ 10,8%
DINAM. M. RURAL	+10 M€. Δ 4,4%
TURISMO	+4,3 M€. Δ 11,5%
XUSTIZA	+6,1 M€. Δ 23,3%
DEPORTES	+1,5 M€. Δ 47,2%





SERVIZOS COMPETITIVIDADE



Aposta pola I+D+i

- ▲ Investimentos en **I+D+i** : **128,7 M€**, 14% máis
- ▲ **18 M€** para actuacións no **polo aeroespacial de Rozas**
- ▲ **6 M€** do **Programa Talento 2018-2021**
- ▲ **8 M€** para impulso a **centros tecnolóxicos e organismos de investigación**
- ▲ **9,1 M€** para **medidas** de atracción de **investimento privado**



Apoio empresarial

- ▲ **45,2 M€** de axudas ao **investimento produtivo nas empresas** (+15%)
- ▲ **43,6 M€** nas **liñas de préstamos** (+15%)
- ▲ **20,8 M€** para investimentos en **eficiencia enerxética e enerxías renovables** (+4,7 M€)
- ▲ **2,4 M€** a proxectos **de enerxías renovables no sector agrícola**



TIC

- ▲ **9 M€** **Plan de banda larga 2020** (+4,5M€)
- ▲ **3,9 M€** **Plan director de seguridade TIC 2015-2020** (+2,2M€)
- ▲ **1,8 M€** para **modernización TIC de xestión do transporte público** (+32%)



SERVIZOS INFRAESTRUTURAS E MOBILIDADE

Fomento da mobilidade sostible



- ▲ **6,4 M€** para o **fomento da mobilidade sostible** urbana e interurbana
- ▲ **30 M€** para obras **nas Intermodais**: Santiago, Vigo, Ourense, Pontevedra
- ▲ **5 M€** para integración paisaxística e seguridade viaria do Camiño de Santiago

Accesibilidade



- ▲ **3 M€** VAP Tui-A Guarda (+1M€)
- ▲ **5 M€** Vía Ártabra Conexión N VI-AP9 (+1M€, 25%)
- ▲ **1,5 M€** Variante de Aradas / **2,1 M€** Variante de As Pontes
- ▲ **7,9 M€** Conexión co polígono de San Cibrao das Viñas
- ▲ **2,4 M€** Acondicionamento da AC406 Portomouro-Santa Comba
- ▲ **1 M€** Conversión en autovía do Corredor Nadelas- Sarria

Mellora da seguridade viaria



- ▲ **21,7 M€** para reforzo do firme e conservación de estradas (+8,6%)
- ▲ **6 M€** para acondicionamento e mellora da rede de estradas

Rebaixa no recibo do lixo



- ▲ Baixa un **10% o canon de Sogama** nos concellos que cumpran coa redución de residuos mediante o mantemento ou a aprobación de medidas para a reciclaxe, e **trasladen a rebaixa aos veciños**

Fomento da biodiversidade e das energías renovables



- ▲ 1,2 M€ para axudas para danos pola **fauna salvaxe**
- ▲ 3 M€ para conservación e protección da **biodiversidade**
- ▲ **Ecobarrio** de Ourense: 2,4 M€

Saneamento



- ▲ Case 30 M€ para mellora de saneamento e **depuración** en Rianxo, Ferrol, e Cabanas-Pontedeume
- ▲ 25 M€ para **saneamento da ría** de Pontevedra
- ▲ Investimento en **grandes obras hidráulicas** en Vigo e Ribeira

Rehabilitación



- ▲ **35,5 M€ para impulsar a rehabilitación:** 7,4 M€ para o programa REXURBE -Lugo, Ourense, Ferrol, Betanzos, Mondoñedo e Vilalba

Acceso á vivenda



- ▲ **Duplicáanse as achegas para acceso a vivenda,** especialmente para as familias con máis dificultades (+15,5 M€), mediante axudas ao alugueiro ou o bono de alugueiro social

Construcción de vivenda protexida



- ▲ **7,6 M€ para continuar coa construción de vivendas protexidas**
- ▲ **Desenvolvemento de solo residencial** (6 M€ San Paio de Navia-Vigo; 3,4 M€ Parque Ofimático de A Coruña)



MEDIO RURAL



- ▲ 29 M€ para reforzar o **apoio á industria agroalimentaria**
 - 5 M€ para apoio ao sector do viño
 - 23,9 M€ para investimentos en instalacións industriais
- ▲ Aposta pola **investigación, innovación e a formación no agro**: +35% nos centros de investigación e +23% nos de formación
- ▲ 21,3 M€ para os **grupos de desenvolvemento rural** (GDR), (+7%)
- ▲ 1 M€ Nova liña de actuación para promover o patrimonio cultural do agro
- ▲ 2,7 M€ para mobilización de **terras produtivas e contra o abandono**



MAR

- ▲ 66,6 M€ para Programa de **competitividade e mellora da calidade de produción pesqueira** e de acuicultura (+5%)
- ▲ 8,8 M€ para fomento dos investimentos produtivos, a competitividade e a sustentabilidade na **acuicultura**
- ▲ 13 M€ para **infraestruturas portuarias**:
 - 6,5 M€ para mellora da actividade portuaria
 - 2,6 M€ para ampliación de infraestruturas marítimas: 200 metros lineais de diques de abrigo, dragaxe, ordenación das zonas de servizo e melloras operativas
- ▲ 4% + para a protección e control dos produtos do mar, **mellora do medio natural mariño** e salvamento marítimo

CULTURA



- ▲ Un 9% máis para a **protección e promoción do patrimonio cultural**
- ▲ 8M € para o Plan de **Rehabilitación de BIC dos Camiños de Santiago** con actuación previstas en 31 bens
- ▲ **2,5 M€** Plan para a xestión dixital do patrimonio cultural de Galicia (+21%)

TURISMO E XACOBEO 2021



- ▲ 64,1 M€, 10,4% máis para as actuacións de turismo
- ▲ 7,5 M€ para **Xacobeo 2021**
- ▲ 3,5 M€ **fomento e mellora do turismo nas zonas rurais**

LINGUA



- ▲ O programa de fomento da lingua medra preto dun **6%, por riba do que medra o orzamento**
- ▲ 1,75 M€ para **programas de fomento da lingua** (+14,3%)
- ▲ Plan de **dinamización da lingua galega na xuventude** e Plan piloto de **socialización** en galego



SERVIZOS ADMINISTRACIÓN DE XUSTIZA

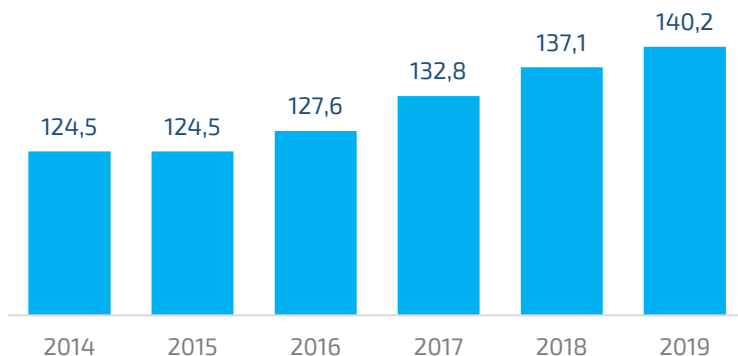


- ▲ 2,8 M€ **edificio xudicial** de **Pontevedra**
- ▲ 1 M€ para a **conversión do centro de saúde de Tui en edificio xudicial**
- ▲ 18 M€ para a **Cidade da Xustiza de Vigo**
- ▲ 1,5 M€ para obras de **mellora enerxética en edificios xudiciais**
- ▲ 5,8 M€ de investimentos para a **modernización da Administración de Xustiza**



SERVIZOS ENTIDADES LOCAIS

FINANCIAMENTO LOCAL	2014	2015	2016	2017	2018	2019
Entregas a conta FCL	113	113	115,1	117,6	120,6	124,2
Liquidacións			1,0	3,7	5,0	4,5
Fondo compensación ambiental	11,5	11,5	11,5	11,5	11,5	11,5
TOTAL MECANISMOS	124,5	124,5	127,6	132,8	137,1	140,2



- ▲ Mantemento de centros de saúde
- ▲ Fondo de emerxencias supramunicipal
- ▲ Fondo de fusións
- ▲ Acordo de limpeza de franxas forestais
- ▲ Mantemento dos conservatorios de grao medio
- ▲ Apoio aos concellos con centros penitenciarios
- ▲ Colaboración coa FEGAMP



SERVIZOS

ESPAZOS PARA AS PERSOAS



Espazo Público Amizar en A Coruña



Novo San Caetano



Edificio administrativo Pavillón Xacobeo



Novo Barrio da Residencia de Lugo

- ▲ Centro Integral de Saúde
- ▲ Centro de Emprendemento
- ▲ Centro de formación e emprego
- ▲ Central de Biomasa



Novo edificio administrativo de Ourense



Edificio administrativo Benito Corbal en Pontevedra



Edificio Faradai e Urbanización Etea Vigo



Novos edificios xudiciais en Vigo e remate dos de Pontevedra e Tui



Edificio Fontán en Santiago de Compostela



Estacións intermodais en Santiago, Ourense, Pontevedra e Vigo



SERVIZOS EMPREGADOS PÚBLICOS

Melloras xerais



Incremento salarial

2,4%

- ▲ 2,25 Fixo Acordo Mellora
- ▲ 0,25 Variable 2º semestre (incremento do PIB > 2,5%)
- ▲ Dotacións en Fondo Retributivo



Retribucións durante enfermidade

100%

- ▲ Complétanse ata o 100% das retribucións fixas previas á IT
- ▲ Retórnase á situación anterior á crise



Conciliación

2

- ▲ Dúas semanas máis de permiso de maternidade
- ▲ 24 semanas de duración acumulada dos permisos de maternidade: a maior de España



Estabilidade

15.000

- ▲ Oferta de máis de 15.000 postos de traballo a través do Plan de estabilidade 2017-2020 en execución



SERVIZOS EMPREGADOS PÚBLICOS

Acordos de diálogo social

Sanidade Pública

- ▲ Reanúdase a carreira profesional. Acordo asinado con CIG, UXT, CESM, SATSE e CSIF

Ensino Público

- ▲ Incrementábase o salario do persoal docente. Acordo asinado con UXT e CCOO

Administración de Xustiza

- ▲ Incremento salarial asinado con SPJ-USO, UXT e CCOO

Consortio de Servizo Sociais

- ▲ Incrementábase por terceiro ano consecutivo o salario. Acordo de equiparación pactado cos sindicatos CIG, UXT e CCOO

Axentes medioambientais e forestais

- ▲ Incrementábase o salario e introdúcense melloras nas condicións de traballo por acordo asinado cos sindicatos CIG, CCOO e UXT

Persoal funcionario da Xunta

- ▲ Inclúense as dotacións para poñer en marcha a carreira profesional, que está en negociación



PERSOAS POLÍTICA SOCIAL

Atención a persoas en situación de dependencia



- ▲ **383 M€** para o programa de dependencia (14 M€ máis)
- ▲ 1,5 M horas + para **Axuda no Fogar** para atender a 3.000 persoas máis en situación de dependencia
- ▲ **8 novos centros de atención de maiores**, con 240 novas prazas de centros de día e 133 de residencia e **33 casas do maior**
- ▲ Construción de **centros de atención á dependencia** en Cortegada, Muíños e Crecente e posta en marcha do Centro Ocupacional Infanta Elena (Monforte)

Integración de persoas en risco de exclusión social



- ▲ Segue incrementándose a **RISGA** ata os 64,4 M€ (3,1% máis que en 2018):
 - Maiores importes por persoa beneficiaria
 - Compatibilidade co traballo
 - Posibilidade de que a perciba máis dunha persoa por fogar
- ▲ 1,3 M€ para programas das entidades de iniciativa social

Apoio ás familias e á infancia



- ▲ 10,7 M€ máis para programas de prestacións ás familias e á infancia, 10,5% máis
- ▲ 4,7 M€ máis para **medidas de conciliación** e dinamización demográfica
- ▲ Posta en servizo de 114 novas prazas en **escolas infantís**: nova escola en Vilagarcía, ampliación das de Cedeira, Arzúa, As Neves e Pontedeume e inicio das obras de nova escola en Chapela-Redondela
- ▲ Segue ampliándose a cobertura da **tarxeta BENVIDA** ata os 3 anos para familias con rendas baixas
- ▲ Consólidanse os programas do **Bono Concilia, Bono Coidado, Casas Niño e Escolas infantís** en contornas empresariais

Modernización da rede sanitaria galega



Novos investimentos nas infraestruturas hospitalarias e na rede de atención primaria

- ▲ 10,3 M€ Plan Director **Hospital de Ferrol**
- ▲ 12,3 M€ ampliación **Gran Montecelo**
- ▲ 12,6 M€ Novas actuacións en **centros de saúde**
- ▲ 1 M€ Plan Director **Novo Hospital A Coruña**
- ▲ 1,5 M€ para a **nova facultade de Medicina**
- ▲ 1,5 M€ reformas Hospital do **Barbanza**
- ▲ 5 M€ Plan Director **Hospital de Ourense**
- ▲ 5,25 M€ para o **centro integral de saúde do Novo Barrio da Residencia de Lugo**



Melloras na asistencia

- ▲ 33 M€ máis para **farmacia hospitalaria**, coa incorporación de novidades terapéuticas oncohematolóxicas, novos tratamentos con medicamentos biolóxicos e para as enfermidades raras
- ▲ 11 M€ máis para a farmacia extrahospitalaria, para reforzar a **atención á cronicidade e ao envellecemento demográfico**.
- ▲ 6 M€ para Plan de innovación sanitaria centrado no envellecemento - **Código 100**
- ▲ **Avances na prevención**: 3,1 M€ máis para os programas de vacinación: introdución da **vacina da gripe tetravalente** para os grupos de maior risco de contaxio

Mellora dos centros educativos



- ▲ 2,8 M€ para o **Edificio Fontán** (Santiago)
- ▲ **Mellora e acondicionamento de centros educativos.** 18 M€
 - Investimentos en Novo Mesoiro (A Coruña), Lamas de Abade (Santiago), Sanxenxo, Sagrado Corazón (Lugo), Tui, Vedra, Cabanas
- ▲ **Duplícanse as achegas para FP** (12,3 M€) e FP dual

Modernización do ensino

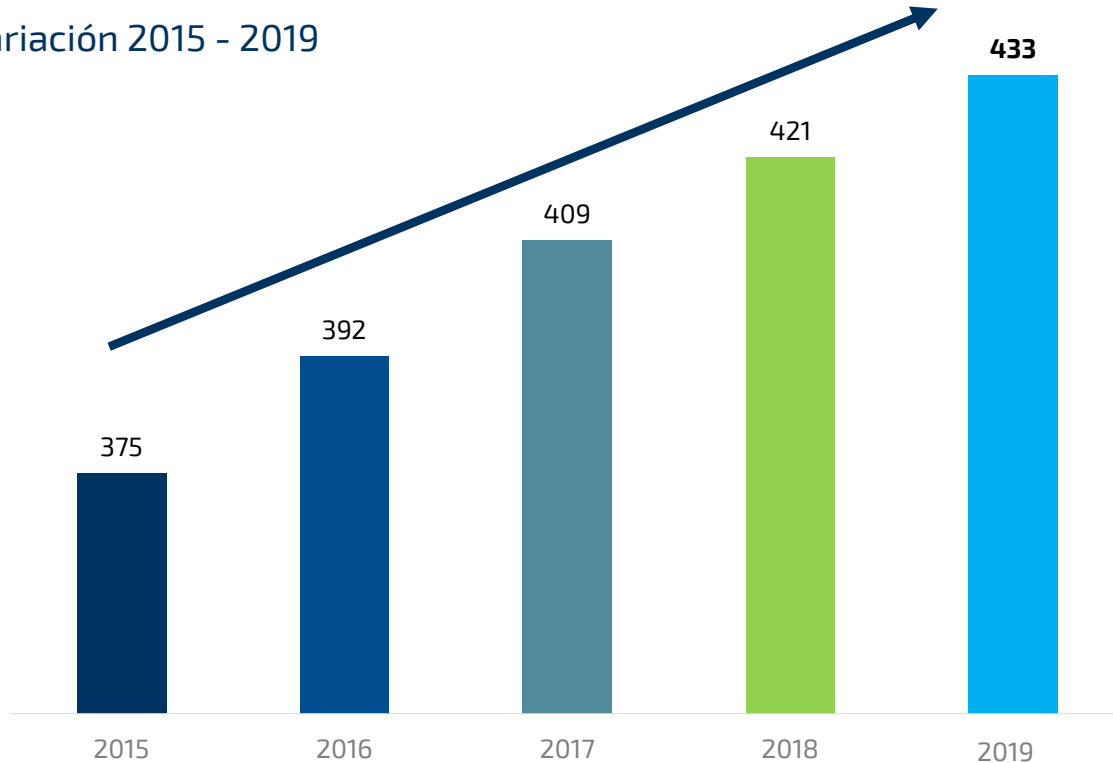


- ▲ 2,6 M€ para mellora das competencias dixitais e científico- tecnolóxicas (STEM)
- ▲ **Plurilingüismo**
 - 4,5 M€ (+ 7%) para o plan integral de aprendizaxe de idiomas estranxeiros
 - 4,3 M€ para auxiliares de conversa



PERSOAS ENSINO UNIVERSITARIO

Variación 2015 - 2019



**+ DE 58 M€ PARA O
ENSINO UNIVERSITARIO
E INVESTIGACIÓN**



PERSOAS EMPREGO

Mellora e fomento da empregabilidade



- ▲ **50 M€, 12,3% máis que en 2018** (+5,5 M€)
- ▲ Reforzo da atención ás persoas desempregadas con 10,5 M€ máis (+ 13,7%)
- ▲ 3 M€ para novas **axudas á contratación e formación de persoas desempregadas** no sector da automoción
- ▲ Novo **Programa de segunda oportunidade**
- ▲ 11 M€ para programas integrados de emprego (+38%)
- ▲ 7 M€ para fomento do emprego no rural (programa APROL)

Promoción do emprendemento e da economía social



- ▲ **20,3 M€ para promoción da economía social**
- ▲ 1,6 M€ para fomento e promoción da responsabilidade social empresarial
- ▲ 9,5 millóns para actuacións de **apoio ás persoas autónomas**
- ▲ 2,6M€ novas iniciativas empresariais xeradoras de emprego (+13,85%)
- ▲ 21,2 M€ para as **escolas obradoiro** (+6,4 M€)



- ▲ **14 M€** para **protección e apoio das vítimas de violencia de xénero** (+8,7 M€)
 - Constitución dunha "**quenda de oficio**" de atención psicolóxica ás vítimas
 - Implantación dun programa integral de atención ás persoas menores de 25 anos orfas por violencia
 - Reforzo das medidas de acceso á **vivenda e á inserción laboral**
 - Incremento das **axudas periódicas** a vítimas (+ 33%)
- ▲ **Medidas normativas de apoio** ás vítimas de violencia de xénero
 - Garantía **do anonimato nos procesos selectivos e na contratación temporal** ás vítimas de violencia de xénero
 - Implantación dun **complemento persoal** que garanta as retribucións das vítimas de violencia de xénero que sexan empregadas públicas, **cando teñan que trasladarse de administración** como medida de protección
- ▲ **1,6 M€** para apoio á **conciliación e corresponsabilidade** (+34,8%)
- ▲ **1,8 M€** para promoción do **autoemprego e do emprego da muller** (+30%)



PERSOAS

EMIGRACIÓN, COOPERACIÓN E DEPORTE

EMIGRACIÓN



**12,4 M€ para o apoio á emigración,
(+18,6%)**

- ▲ 2 M€ Programa de apoio ao retorno (+1,2 M€)
- ▲ Bolsas de excelencia á mocidade exterior (+30%)
- ▲ Oficinas de atención ao retorno

COOPERACIÓN



**Axudas á cooperación no exterior
(+14,8%)**

- ▲ 4 M€ Axudas á cooperación no exterior

DEPORTE



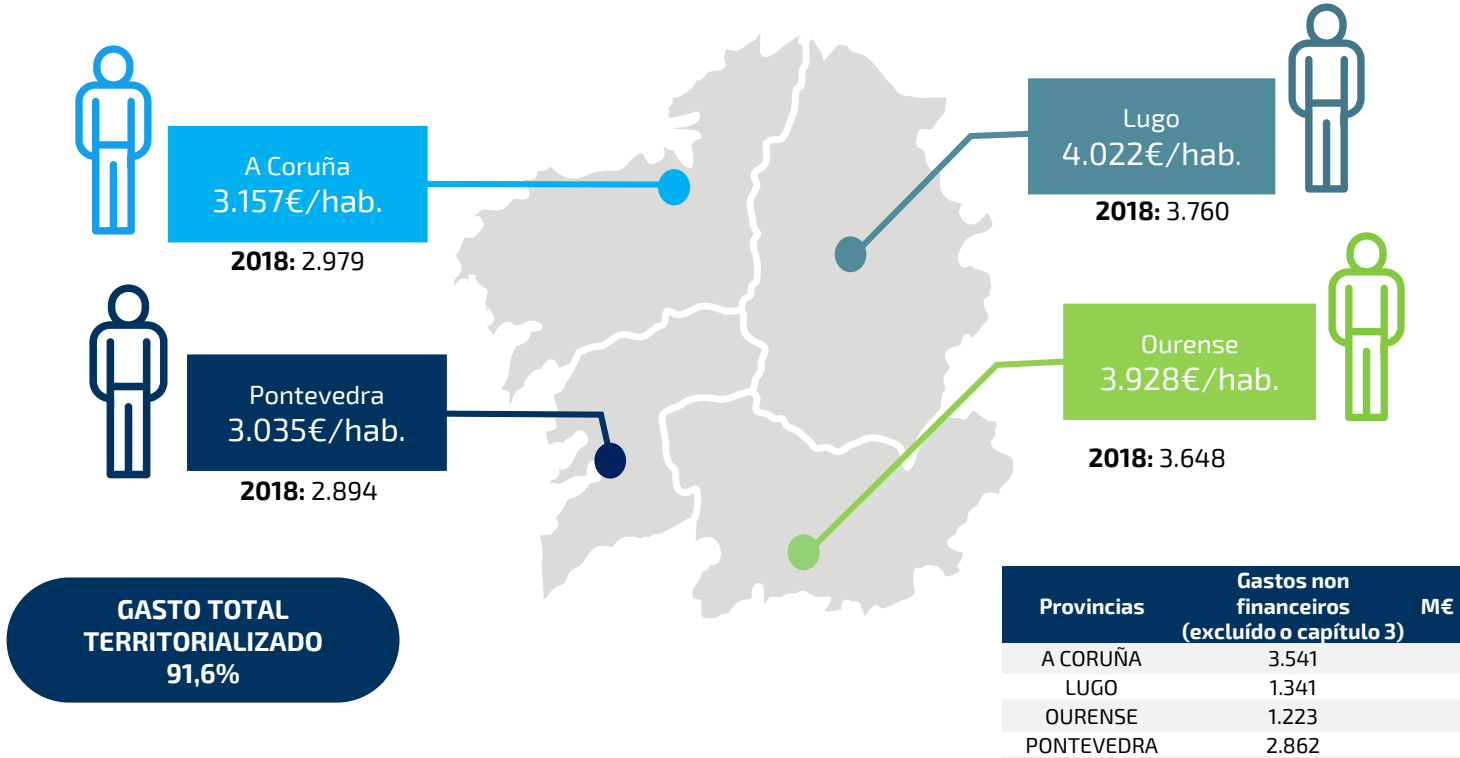
**24,3 M€ (+11%) para o fomento
da actividade deportiva**

- ▲ 2,7 M€ para infraestruturas deportivas (+1 M€)
- ▲ 6,6 M€ para entidades, federacións e técnicos deportivos (+11%)



PERSOAS

TERRITORIALIZACIÓN DO GASTO





CRECIMENTO, SERVIZOS E PERSOAS

DATOS BÁSICOS DÉFICIT

ORZAMENTOS
2019
CRECIMENTO
SERVIZOS
E PERSOAS

ESTABILIDADE ORZAMENTARIA

	2018	2019	Var. 2019-2018		M€
			Absoluta	Relativa	
NECESIDADE DE FINANCIAMENTO	193	95	-98	-50,9%	
Ingresos Non Financeiros	9.294	9.755	461	5,0%	
Gastos Non Financeiros	9.487	9.850	363	3,8%	
Axustes Contabilidade Nacional	3	25	22	748,3%	
Déficit SEC	190	69	-121	-63,5%	
% PIB	0,3%	0,1%			



4. PLAN ESTRATÉXICO DE GALICIA 2015-2020



PLAN ESTRATÉXICO DE GALICIA 2015 - 2020

ORZAMENTOS
2019
CRECIMENTO
SERVIZOS
E PERSOAS



**CONSTRUINDO ENTRE
TODOS A GALICIA QUE
QUEREMOS**

Eixe 1

Empregabilidade
e crecemento
intelixente

3.161,6 M€

2018: 3.047,8 M€

Eixe 2

Benestar das
persoas e as
familias e cohesión
social

5.006,8 M€

2018: 4.820,4 M€

Eixe 3

Creceemento
sustentable,
territorio, mar,
agricultura,
gandería e montes

1.026,7 M€

2018: 973,7 M€

Eixe 4

Sociedade dixital,
lingua, cultura e
reforzo do peso de
Galicia no seu
entorno

516,5 M€

2018: 500,6 M€

Eixe 5

EIXE
INSTRUMENTAL.
Administración
moderna, eficiente
e de calidade

156,8 M€

2018: 159,4 M€

TOTAL: 9.868,4 M€

2018: 9.502 M€



3,9%

ORZAMENTOS
2019



**CRECIMENTO
SERVIZOS
E PERSOAS**



**INVESTIMENTOS
GASTO SOCIAL
EMPREGO
E MELLORES SERVIZOS
PÚBLICOS**



**PARO
DÉFICIT
DÉBEDA
IMPOSTOS**

ORZAMENTOS

2019 CRECEMENTO,
SERVIZOS E PERSOAS