

ORZAMENTOS

2018

**CRECIMENTO
EN ESTABILIDADE**

ÍNDICE

1. Escenario Financeiro
2. Análise Ingresos
3. Análise Gastos
4. Plan Estratégico de Galicia 2015 - 2020

1. Escenario Financeiro

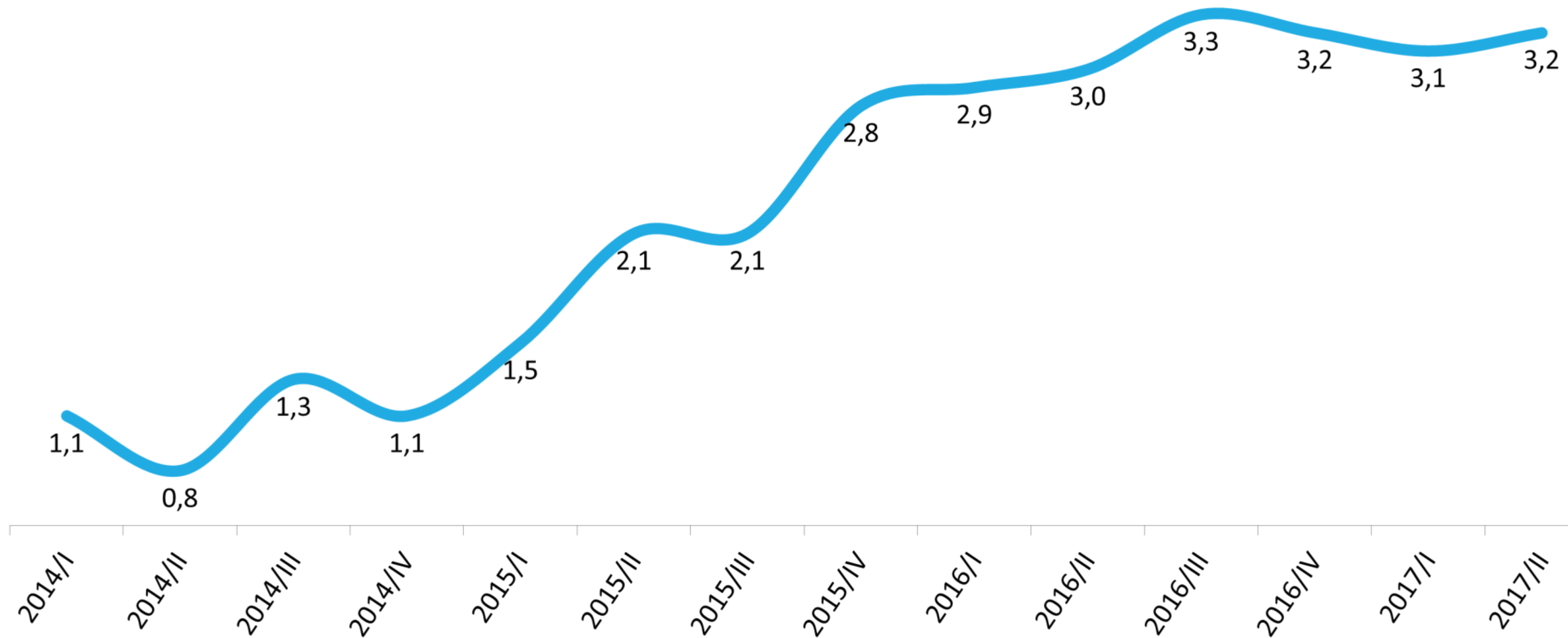
PIB GALICIA

Evolución

PIB. Taxa de variación interanual

ORZAMENTOS **2018** CRECEMENTO EN ESTABILIDADE

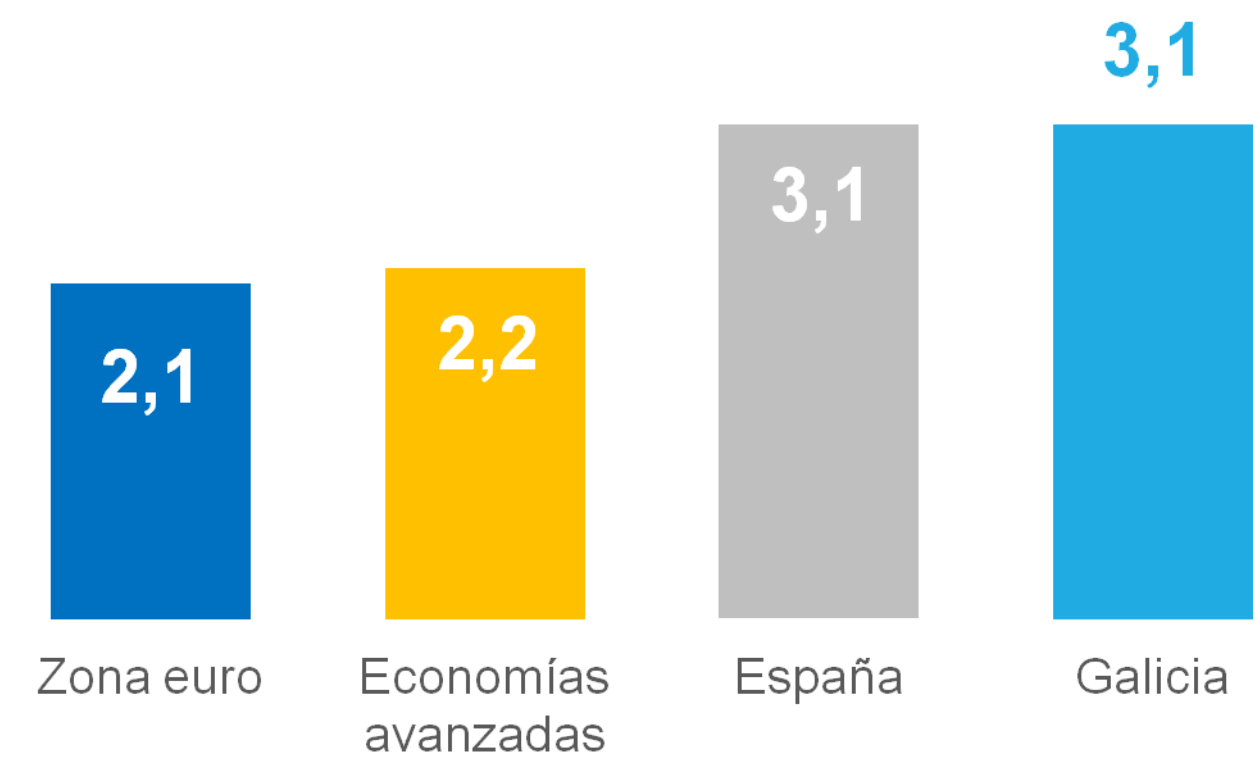
CRECEMENTO SOSTIDO



PIB GALICIA

Evolución

Previsións 2017 e 2018



2017



2018

ORZAMENTOS **2018** CRECIMENTO EN ESTABILIDADE

CRECIMENTO SOSTIDO

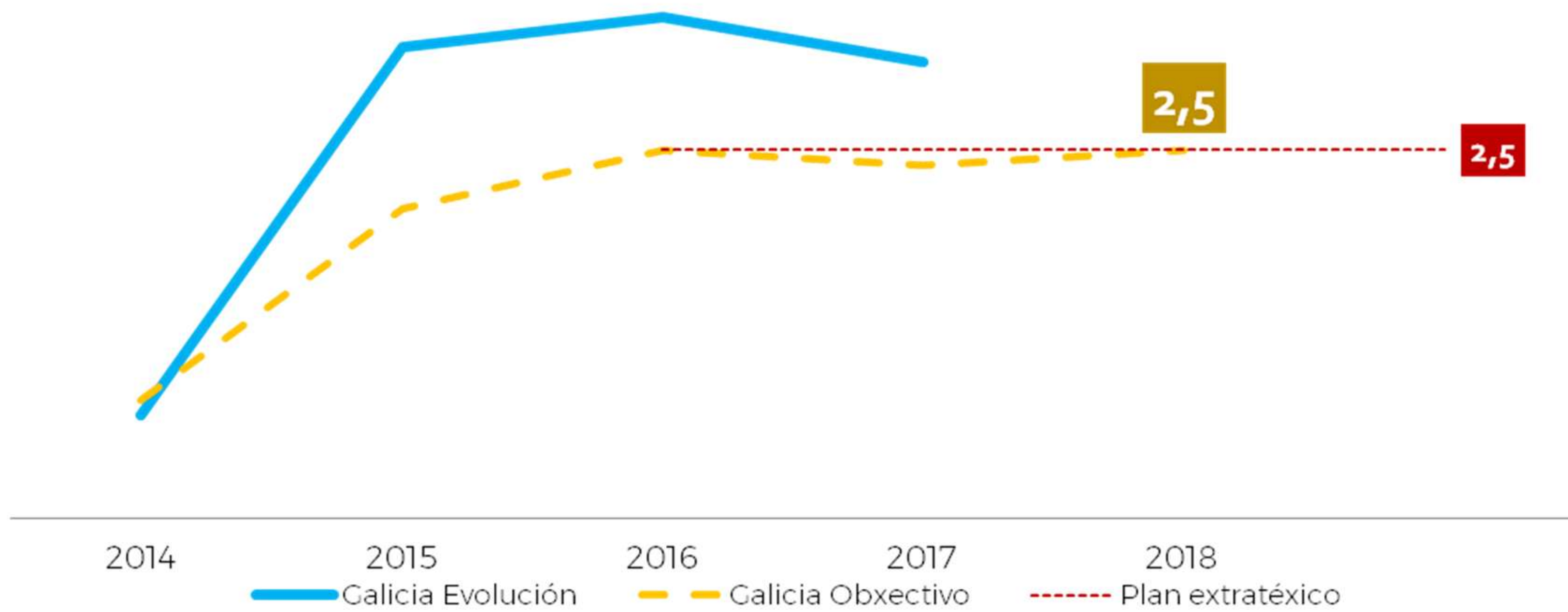
PIB GALICIA

Taxas de variación e obxectivos

Dende 2014

ORZAMENTOS **2018** CRECIMENTO EN ESTABILIDADE

CRECIMENTO SOSTIDO



Fonte: INE e IGE

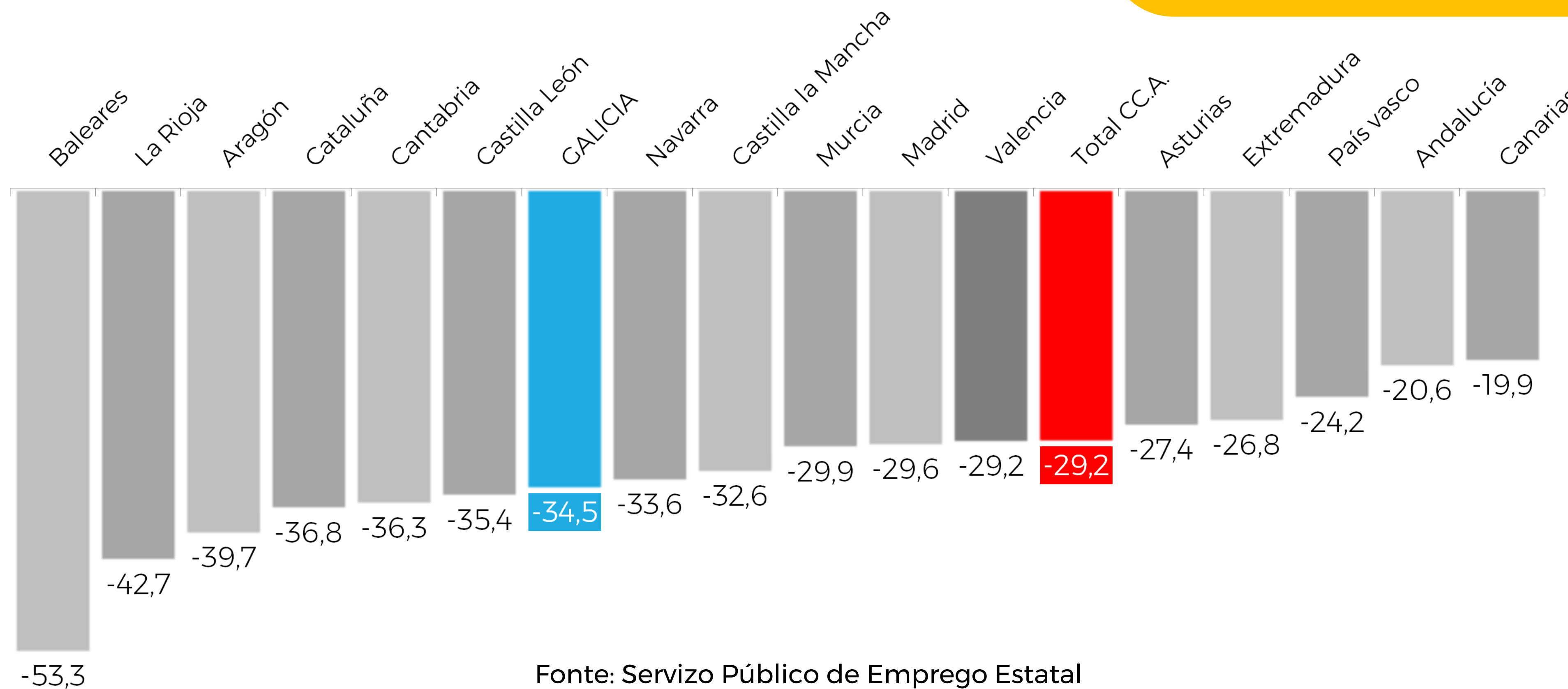
MERCADO LABORAL

ORZAMENTOS **2018** CRECEMENTO EN ESTABILIDADE

Paro rexistrado

Variación 2014 – Setembro 2017

EN GALICIA REDÚCESE MÁIS O PARO



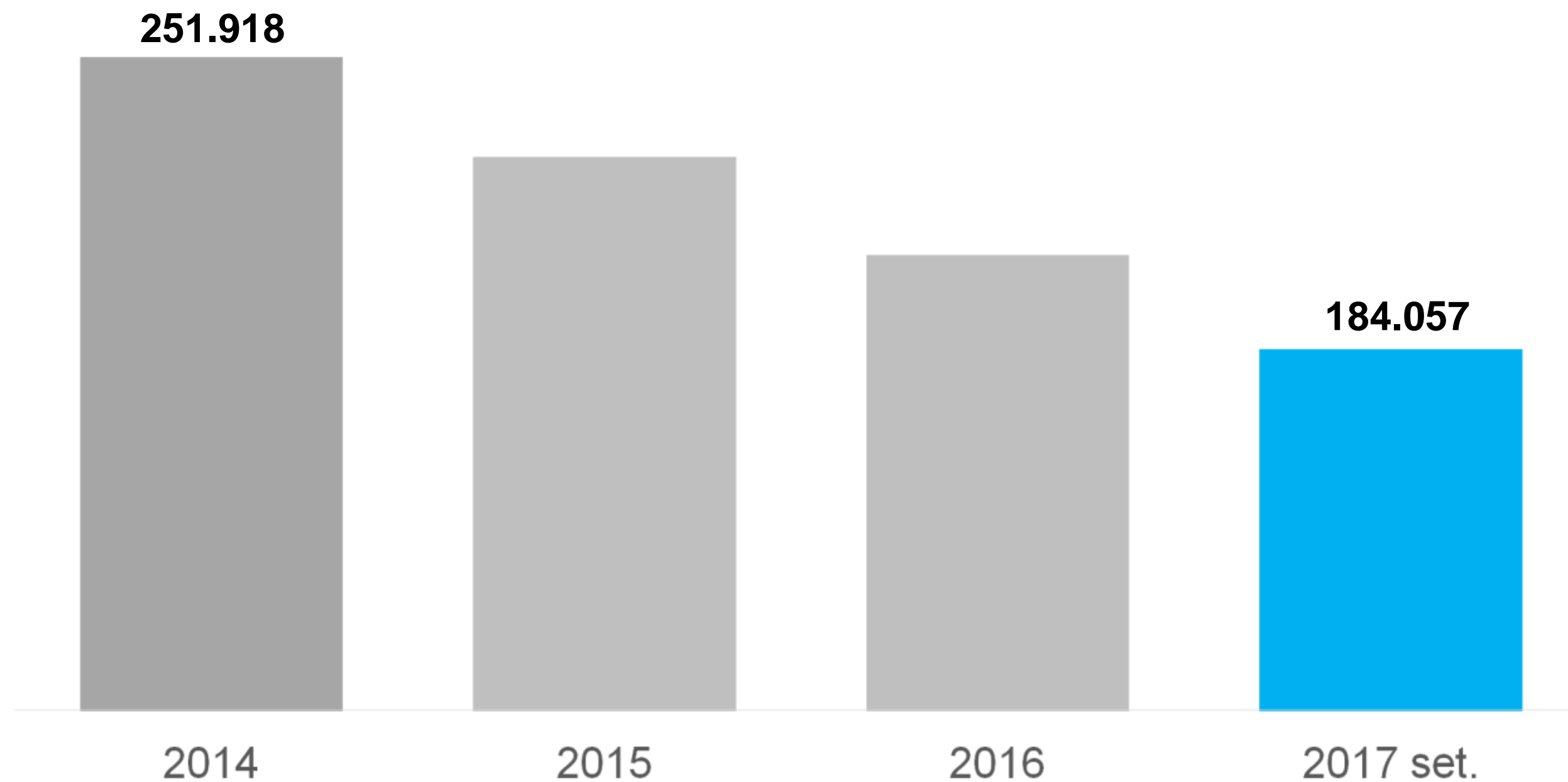
Fonte: Servizo Público de Emprego Estatal

MERCADO LABORAL

Paro rexistrado Galicia

ORZAMENTOS **2018** CRECIMENTO EN ESTABILIDADE

87.000 PARADOS MENOS ↓

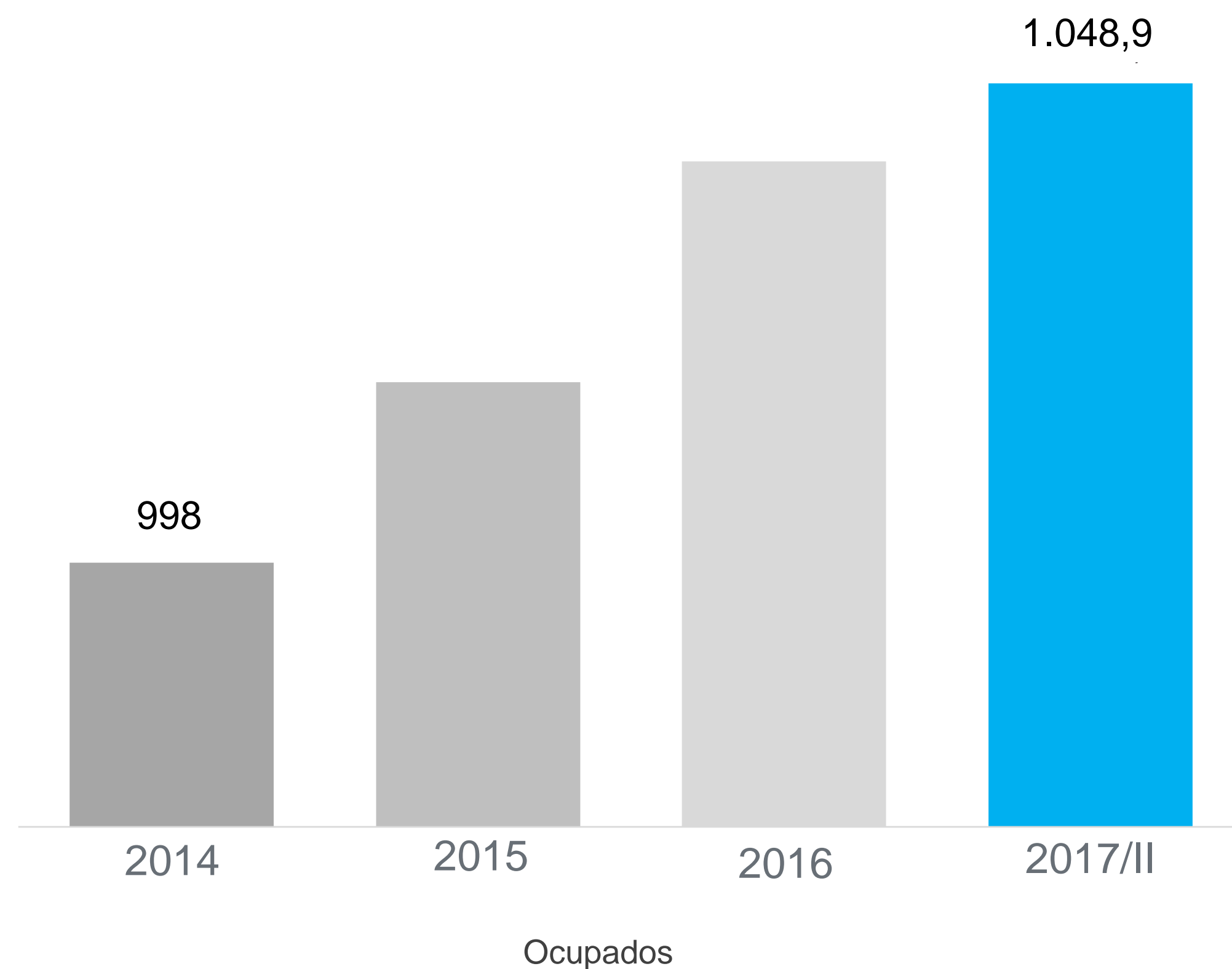


2013-2014	-19.145
2014-2015	-23.110
2015-2016	-22.894
2016-2017 set.	-21.857
Acumulado	-87.006

MERCADO LABORAL

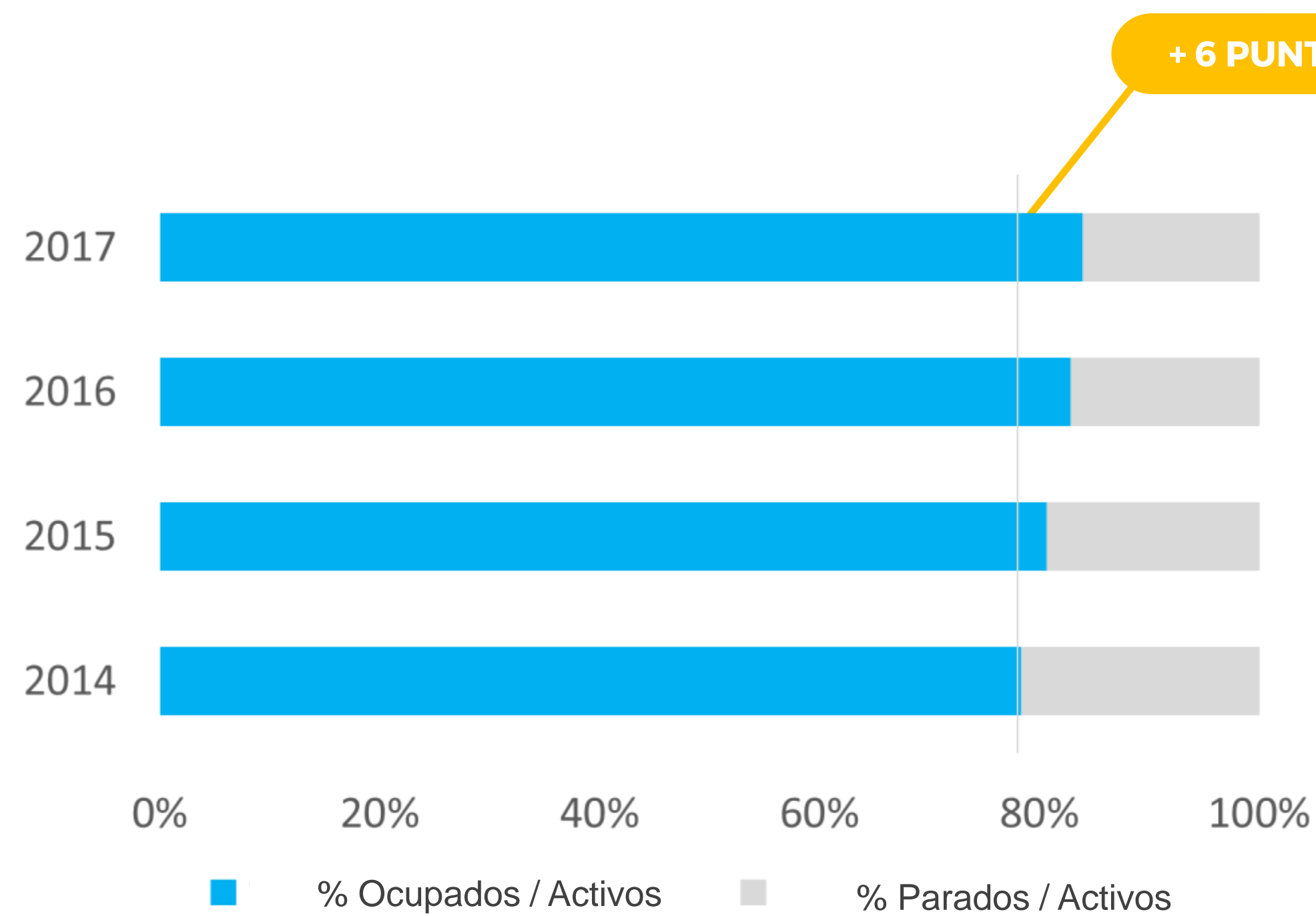
Datos EPA

Ocupados (miles)



ORZAMENTOS **2018** CRECEMENTO EN ESTABILIDADE

50.000 OCUPADOS MÁIS

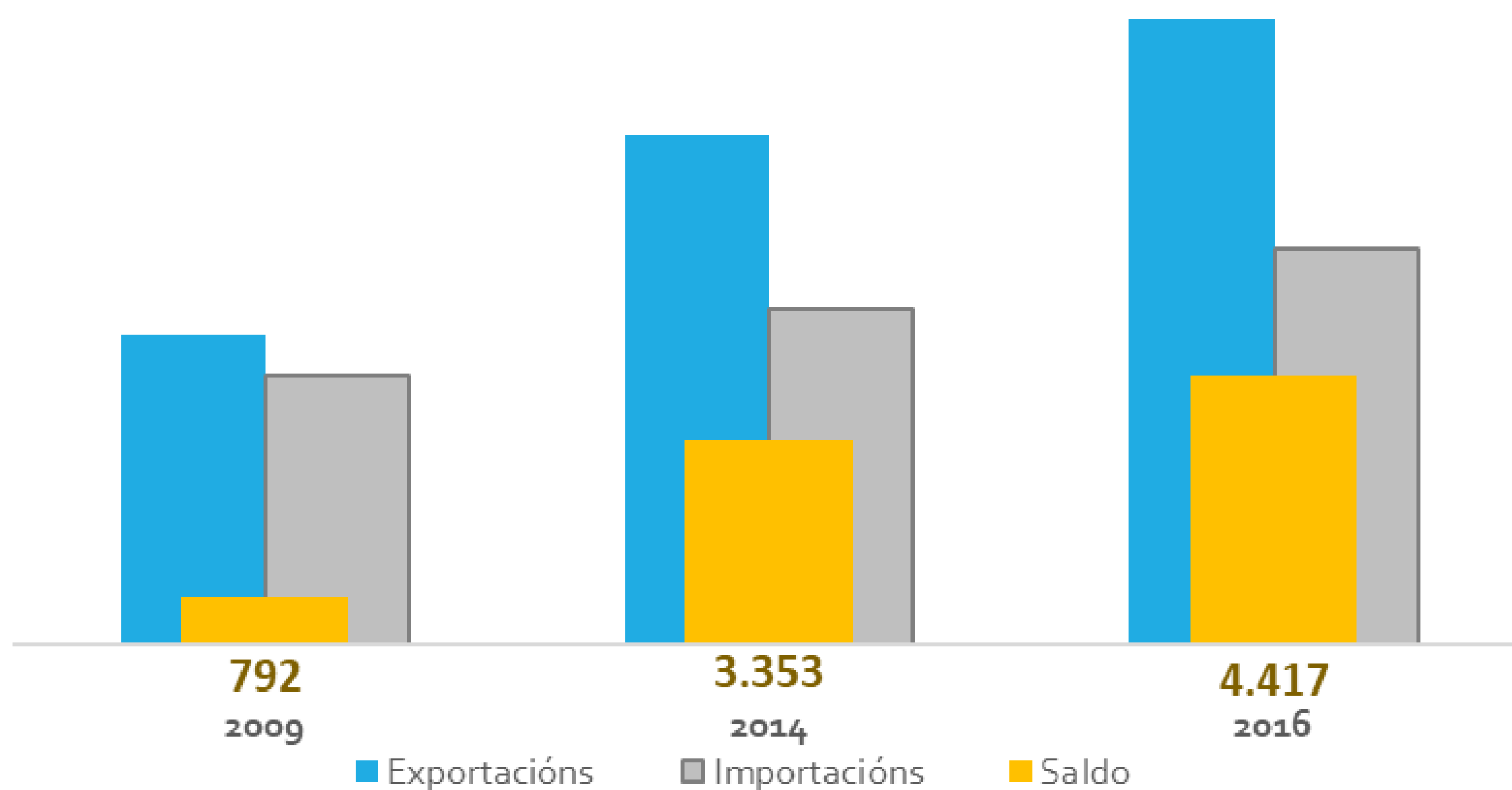


SECTOR EXTERIOR

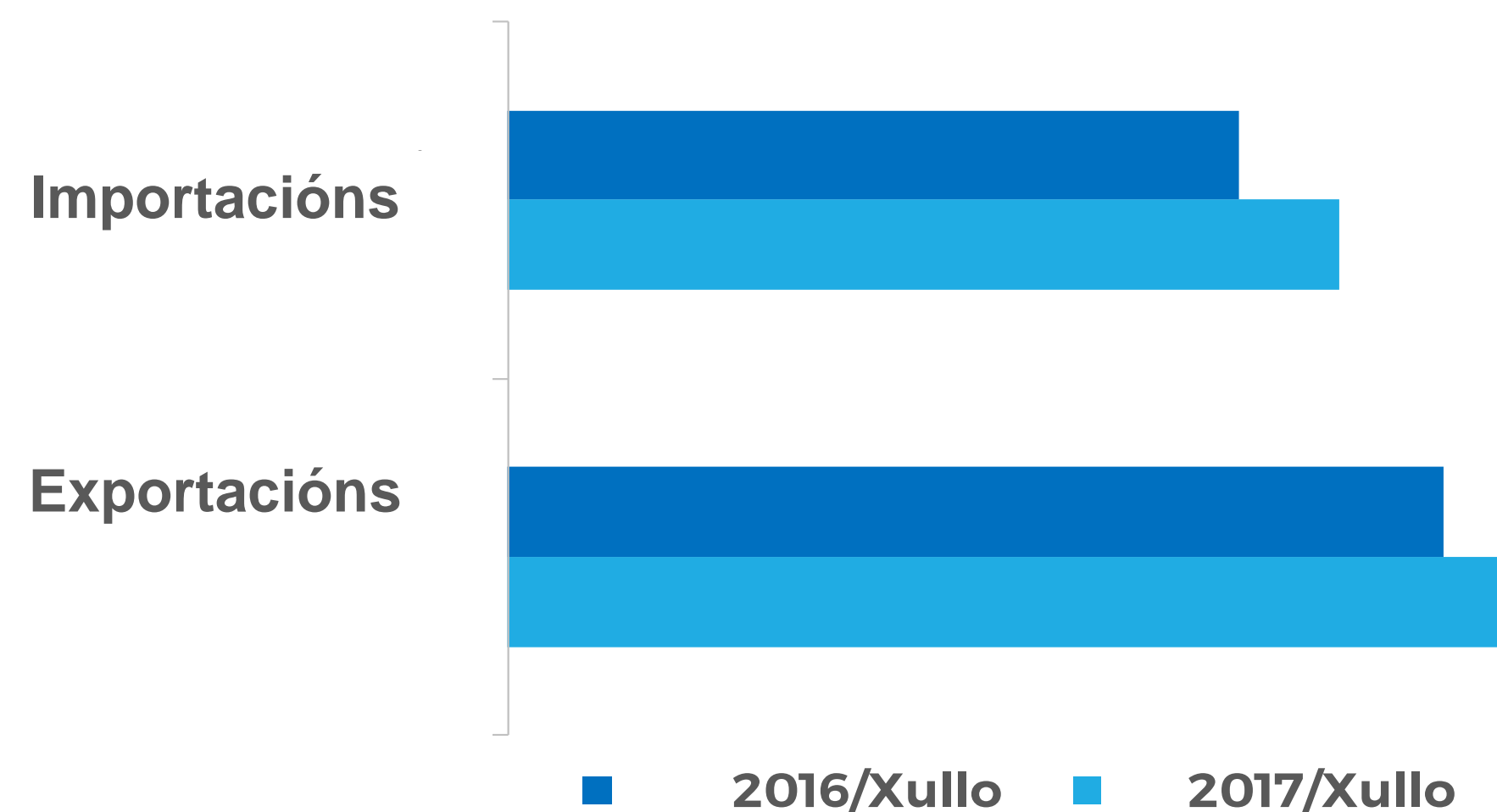
Saldo comercial

O MELLOR CICLO EN EXPORTACIÓNS

Evolución Saldo comercial 2009 - 2014 - 2016



Evolución Saldo comercial a Xullo 2016 e 2017



PREVISIONS MACROECONÓMICAS

ORZAMENTOS **2018** CRECEMENTO EN
ESTABILIDADE

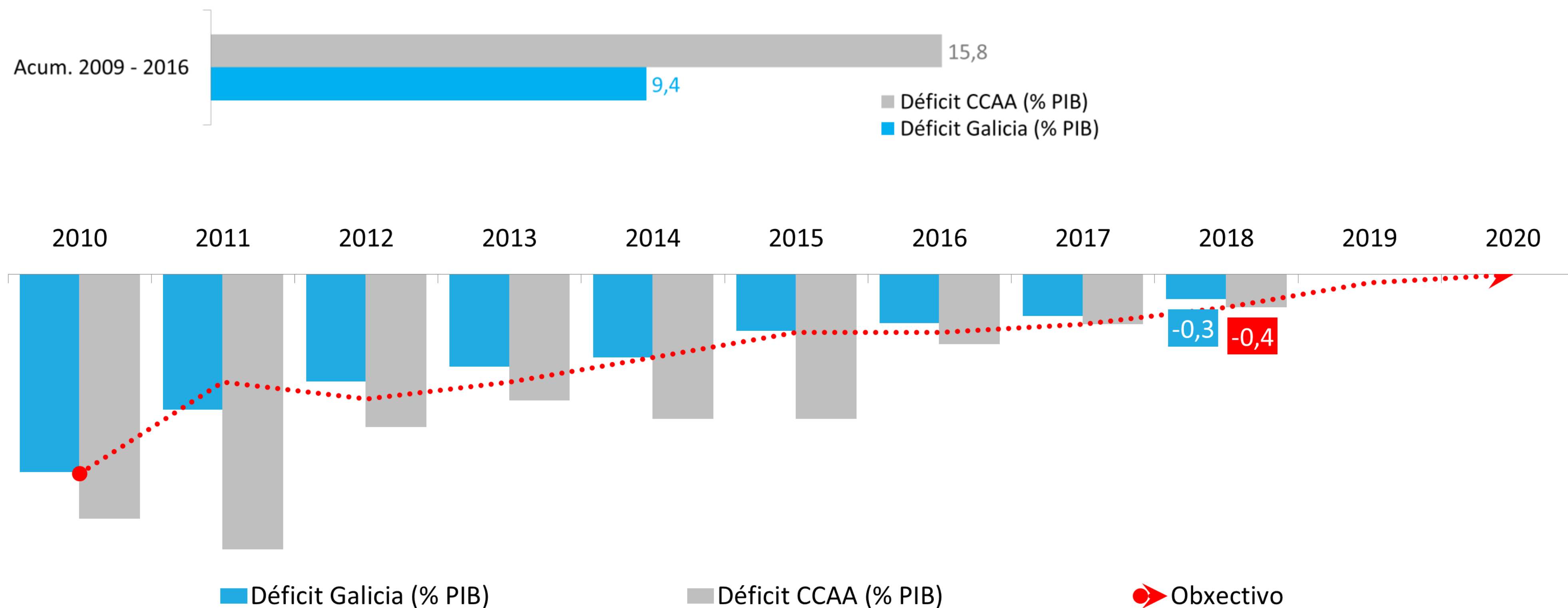
	2016	2017	2018
Gasto en consumo final	2,5	1,4	1,5
- Gasto en consumo final dos fogares e ISFLSF	2,6	1,2	1,4
- Gasto en consumo final das AAPP	2,3	2,0	1,7
Formación bruta de capital	2,2	3,2	4,0
Achega demanda interna (1)	2,5	1,7	1,9
Exportación de bens e servizos	5,5	4,6	5,7
Importación de bens e servizos	4,4	2,0	4,6
PIB	3,1	3,1	2,5
PIB nominal	3,2	4,1	4,0
Emprego. PTETC	2,3	1,9	1,7
Taxa de paro (2)	17,2	15,7	14,2

(1) Contribución en puntos porcentuais. (2) % da poboación activa

ESTABILIDADE E CRECEMENTO

ORZAMENTOS **2018** CRECEMENTO EN ESTABILIDADE

CONSOLIDACIÓN FISCAL TÉCNICA

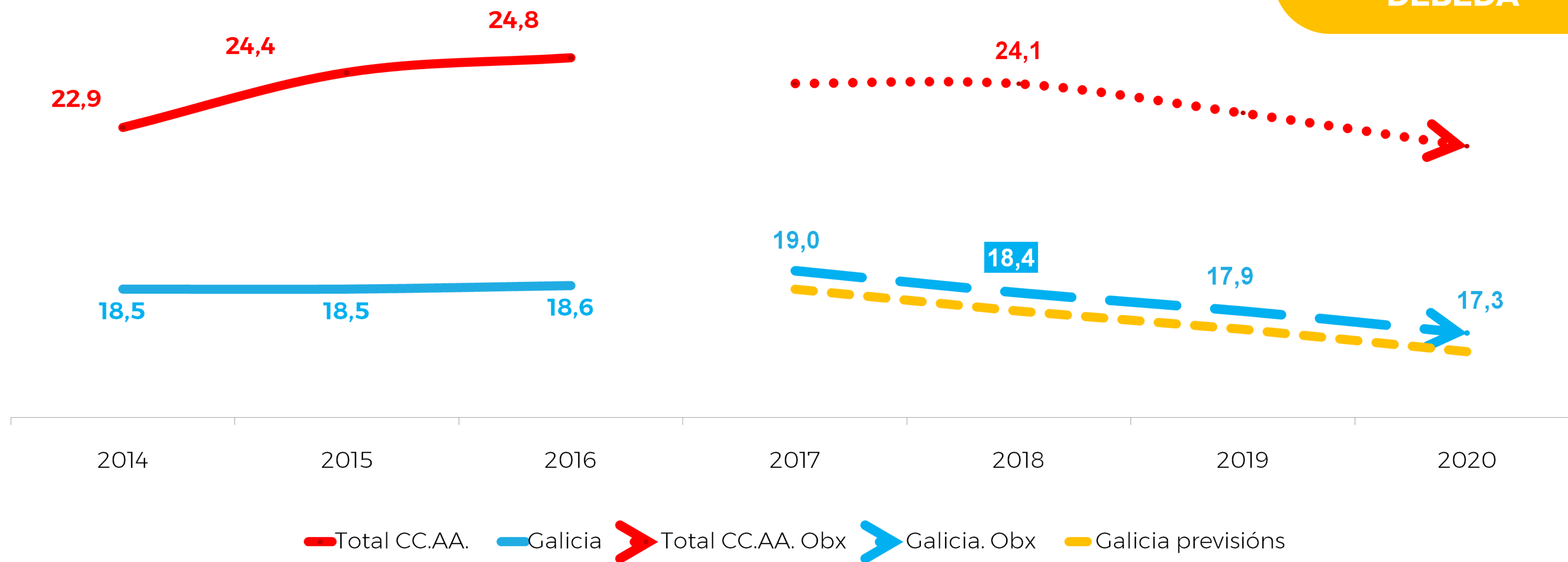


ENDEBEDAMENTO RESPONSABLE

ORZAMENTOS **2018** CRECEMENTO EN ESTABILIDADE

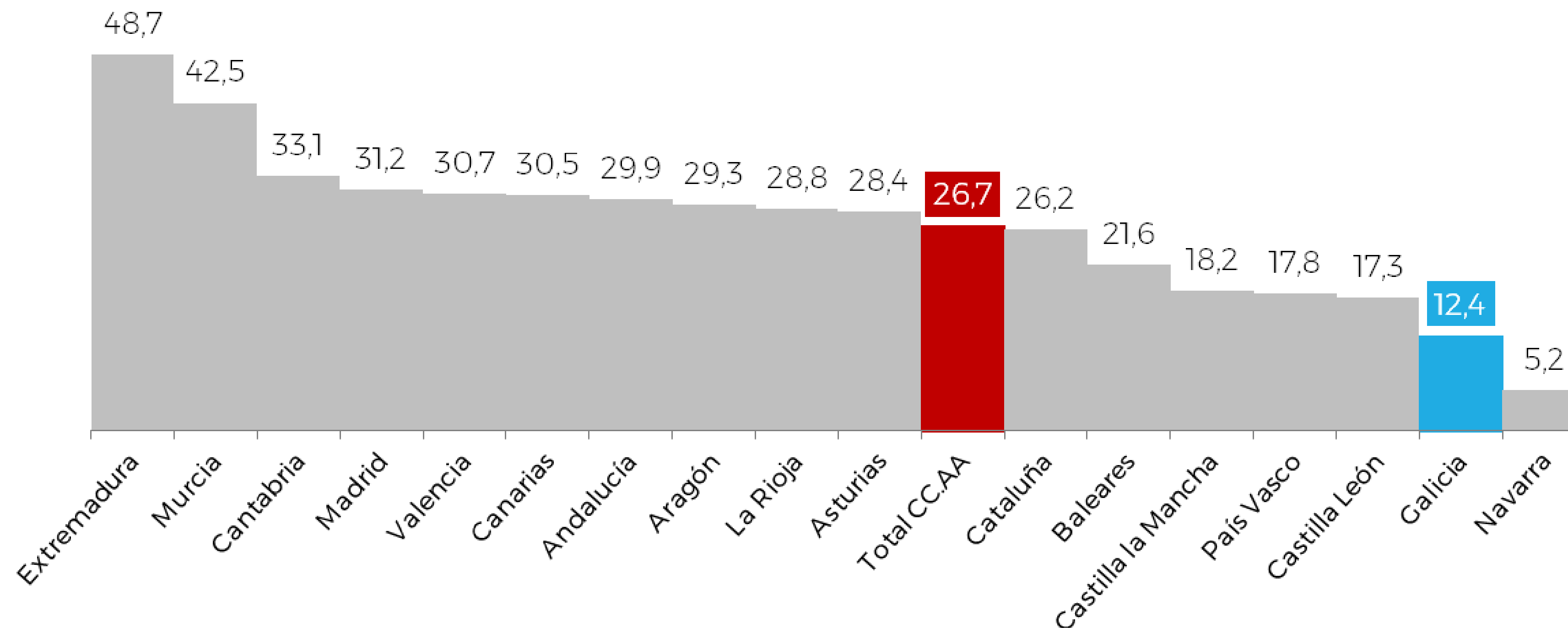
Débeda Pública/ PIB. 2014 – 2016 e obxectivos 2017- 2020

REDUCIMOS A DÉBEDA ↓



ENDEBEDAMENTO RESPONSABLE

Porcentaxe de variación da débeda. 2014 – 2017/II



ENDEBEDAMENTO RESPONSABLE

Custo da débeda

ORZAMENTOS **2018** CRECEMENTO EN ESTABILIDADE

2014
350 M€

2015
335 M€

2016
270 M€

2017
234 M€

2018
170 M€

GAÑAMOS 180 M€
PARA INVESTIMENTOS



↓ EN 4 ANOS REDUCIMOS O
CUSTO DA DÉBEDA NUN **50%**

2. Análise Ingressos

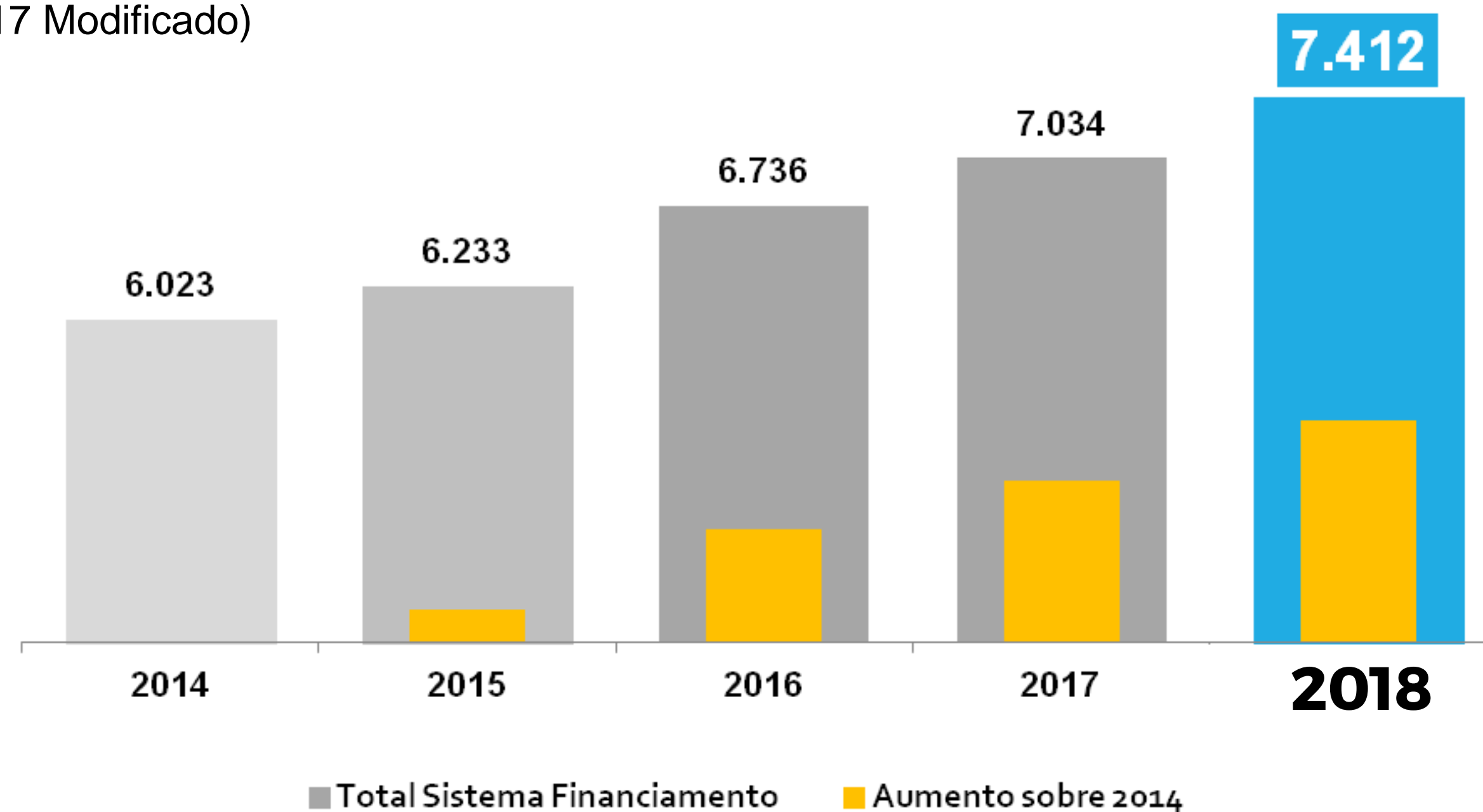
SISTEMA DE FINANCIAMIENTO

ORZAMENTOS **2018** CRECEMENTO EN ESTABILIDADE

Criterio caixa

M€	2014	2015	2016	2017*	2018
Total Sistema Financiamento	6.023	6.233	6.736	7.034	7.412
Variación absoluta	-171	210	503	298	379
Porcentaxe variación		3,5%	8,1%	4,4%	5,4%

* (Orzamento 2017 Modificado)



INGRESOS

ORZAMENTOS **2018** CRECEMENTO EN ESTABILIDADE

CAPÍTULOS	2017*	2018	Var. 2018-2017		M€
			Absoluta	Relativa	
1. Impostos directos	2.335,0	2.275,3	-59,7	-2,6%	
2. Impostos indirectos	3.323,7	3.456,2	132,5	4,0%	
3. Taxas, prezos públicos e outros ingresos	168,8	168,6	-0,2	-0,1%	
4. Transferencias correntes	2.517,2	2.815,4	298,1	11,8%	
5. Ingresos patrimoniais	8,9	8,4	-0,5	-6,0%	
TOTAL INGRESOS CORRENTES	8.353,6	8.723,8	370,2	4,4%	
6. Alleamento investimentos reais	7,1	10,7	3,6	50,7%	
7. Transferencias de capital	561,0	559,5	-1,6	-0,3%	
TOTAL INGRESOS DE CAPITAL	568,1	570,1	2,0	0,4%	
TOTAL INGRESOS NON FINANCEIROS	8.921,7	9.293,9	372,2	4,2%	

* (Orzamento Modificado e Homoxeneizado 2017)

MEDIDAS TRIBUTARIAS

ORZAMENTOS **2018** CRECEMENTO EN ESTABILIDADE

MANTEMOS A
BAIXADA 

2016

- Rebaixamos o IRPF para o 98,5% dos contribuíntes
- Eliminamos sucesións para o 99% dos cidadáns
- Impostos 0 no rural

2017

- Eliminamos os impostos para a compra de vivenda habitual no medio rural. Para a mocidade, familias numerosas e persoas con discapacidade

NOVAS MEDIDAS TRIBUTARIAS

ORZAMENTOS **2018** CRECEMENTO EN ESTABILIDADE



RURAL

- Aluguer inmobles rústicos
- Participacións en cooperativas agrarias ou empresas que invistan no medio rural.
- Investimentos asociados ás sociedades de xestión forestal



CASCOS HISTÓRICOS

- Inmobles destinados a actividades económicas
- Participación en sociedades que xeren actividades económicas en inmobles históricos
- Investimentos en rehabilitación, reparación e conservación de bens situados en conxuntos históricos



SOLO EMPRESARIAL

- Eliminación do Imposto sobre actos xurídicos documentados nas transaccións de solo empresarial realizadas polas administracións

NOVAS REBAIXAS

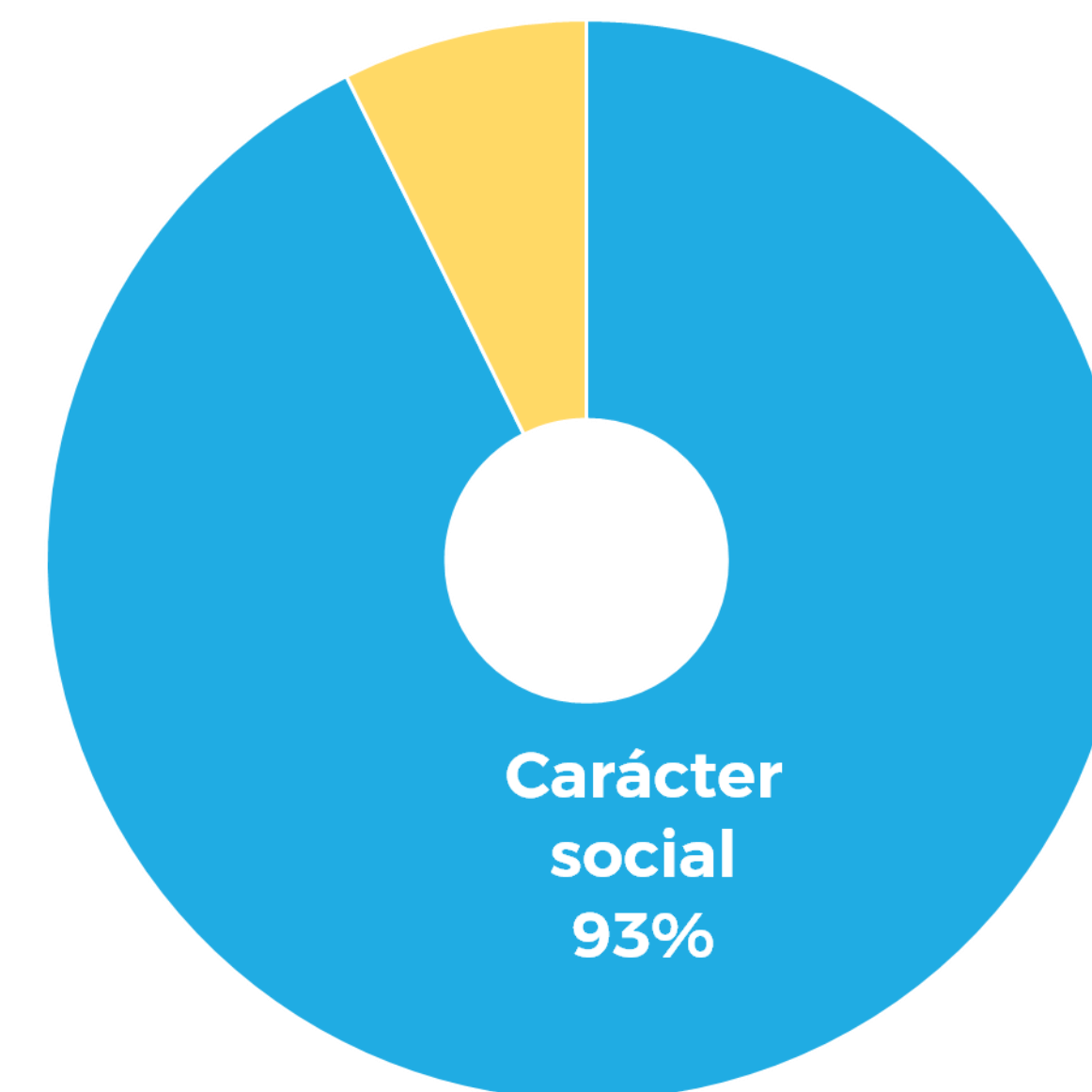
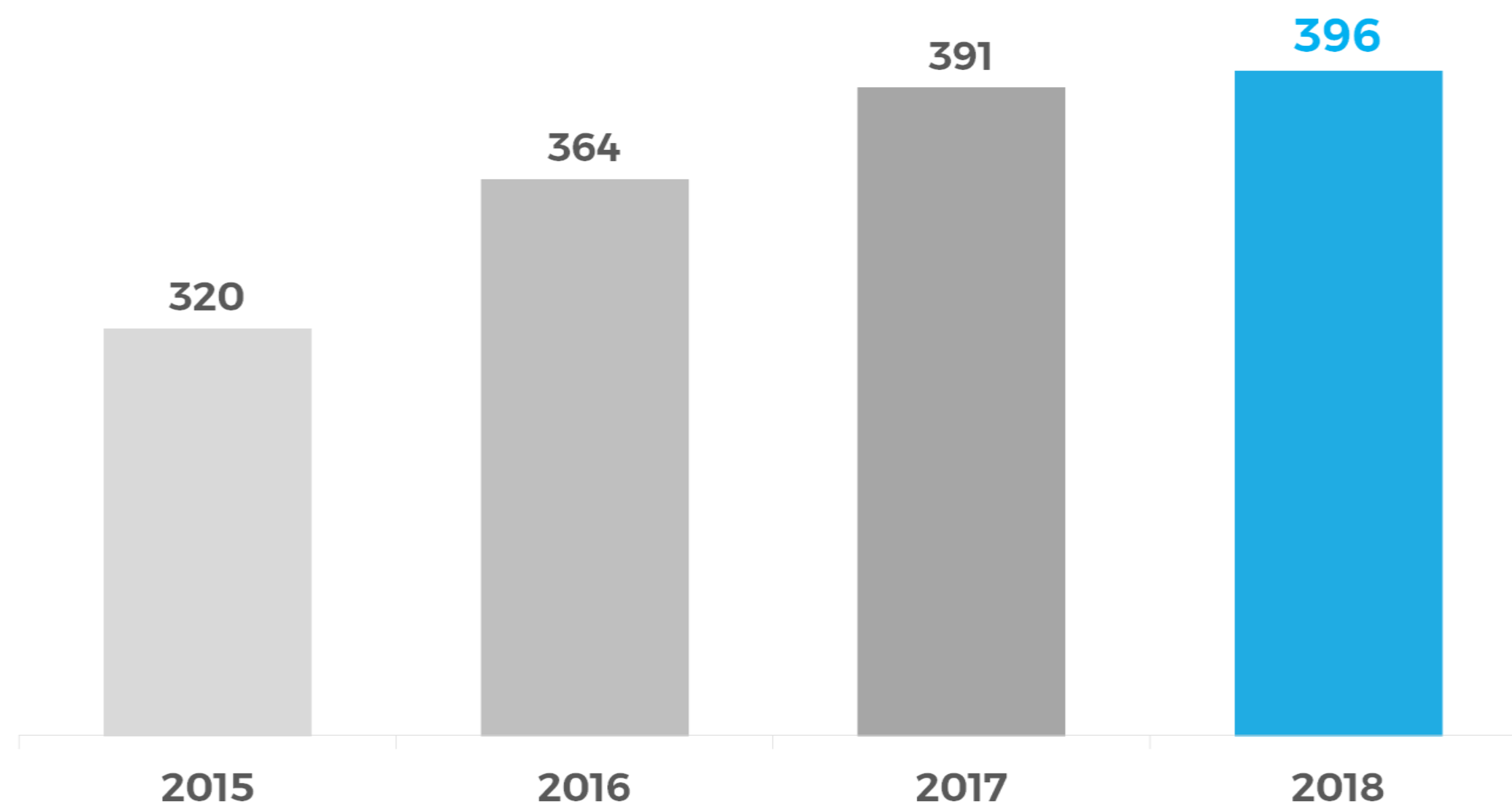


ORZAMENTO DE BENEFICIOS FISCAIS

Beneficios fiscais autonómicos


ORZAMENTOS **2018** CRECEMENTO EN ESTABILIDADE

FUNCIÓN SOCIAL



3. Análise Gastos

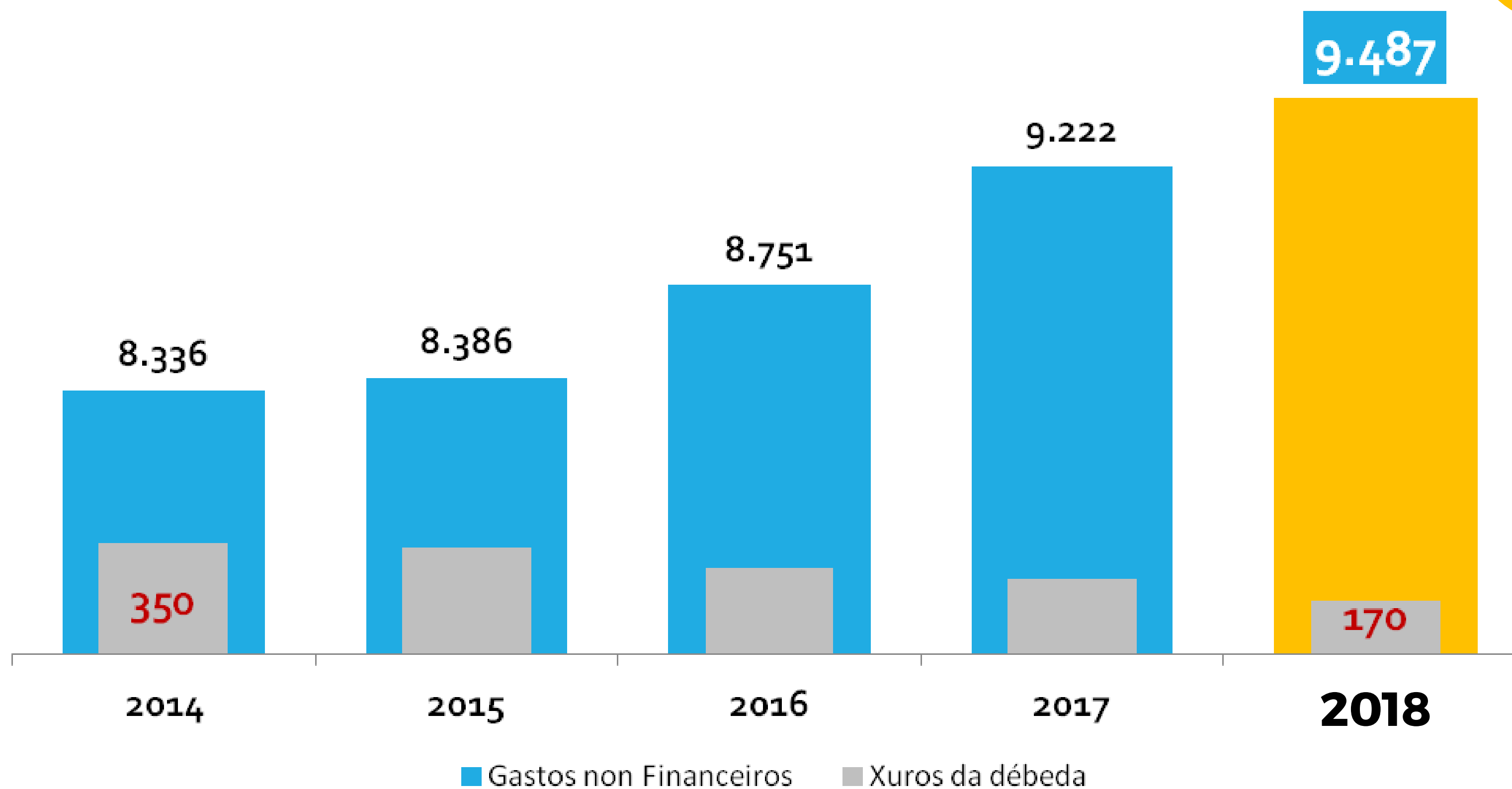
ORZAMENTO E TEITO DE GASTO



GASTOS

ORZAMENTOS **2018** CRECEMENTO EN ESTABILIDADE

MÁIS DE 1.000 M€ EN 3 ANOS



GASTOS

ORZAMENTOS **2018** CRECEMENTO EN ESTABILIDADE

CAPÍTULOS	2017*	2018	Var. 2018-2017		M€
			Absoluta	Relativa	
1. Gastos de Persoal	3.681,1	3.762,3	81,2	2,2%	
2. Gastos en Bens Correntes e Servizos	1.634,5	1.724,3	89,8	5,5%	
3. Gastos Financeiros	234,7	169,7	-65,0	-27,7%	
4. Transferencias Correntes	2.161,3	2.222,1	60,8	2,8%	
TOTAL GASTOS CORRENTES	7.711,6	7.878,3	166,7	2,2%	
5. Fondo de Continxencia	37,5	39,0	1,6	4,2%	
6. Investimentos Reais	841,2	881,4	40,2	4,8%	
7. Transferencias de Capital	631,3	688,3	57,0	9,0%	
TOTAL GASTOS DE CAPITAL	1.472,6	1.569,8	97,2	6,6%	
TOTAL GASTOS NON FINANCEIROS	9.221,6	9.487,1	265,5	2,9%	

* (Orzamento Modificado e Homoxeneizado 2017)


GASTOS NON FINANCEIROS CONSELLERÍAS

ORZAMENTOS **2018** CRECEMENTO EN ESTABILIDADE

Capítulos I-VII

M€

Total Gasto Consellerías 2018: 9.124,4



GASTOS

ORZAMENTOS **2018** CRECEMENTO EN ESTABILIDADE

Capítulos I-VII

CONSELLERÍAS E ENTIDADES ADSCRITAS	2017*	2018	Var. 2018-2017 M€	
			Absoluta	Relativa
Presidencia	178,5	194,6	16,2	9,1%
Vicepresidencia	263,2	281,1	18,0	6,8%
Facenda	55,1	56,0	0,9	1,5%
Medio Ambiente	112,8	117,0	4,2	3,8%
Infraestruturas	366,1	408,0	41,9	11,4%
Econ. Emprego e Ind.	449,7	464,0	14,3	3,2%
Cultura, Educación e O.U.	2.343,9	2.391,3	47,4	2,0%
Sanidade	3.731,4	3.860,8	129,4	3,5%
Política Social	671,8	700,7	28,9	4,3%
Medio Rural	478,9	495,5	16,6	3,5%
Mar	144,7	155,4	10,7	7,4%
Transferencias a Corporacións Locais	122,2	125,6	3,4	2,8%
Gastos de Diversas Consellerías	39,0	36,9	-2,1	-5,3%
Débeda Pública (Gastos financeiros)	234,2	169,4	-64,8	-27,7%
Parlamento	18,7	19,2	0,5	2,6%
Consello de Contas	7,0	7,1	0,1	1,6%
Consello da Cultura	2,5	2,5	0,1	2,5%
Consello Consultivo de Galicia	2,1	2,1	0,0	-1,5%
TOTAL GASTOS NON FINANCEIROS	9.221,6	9.487,1	265,5	2,9%

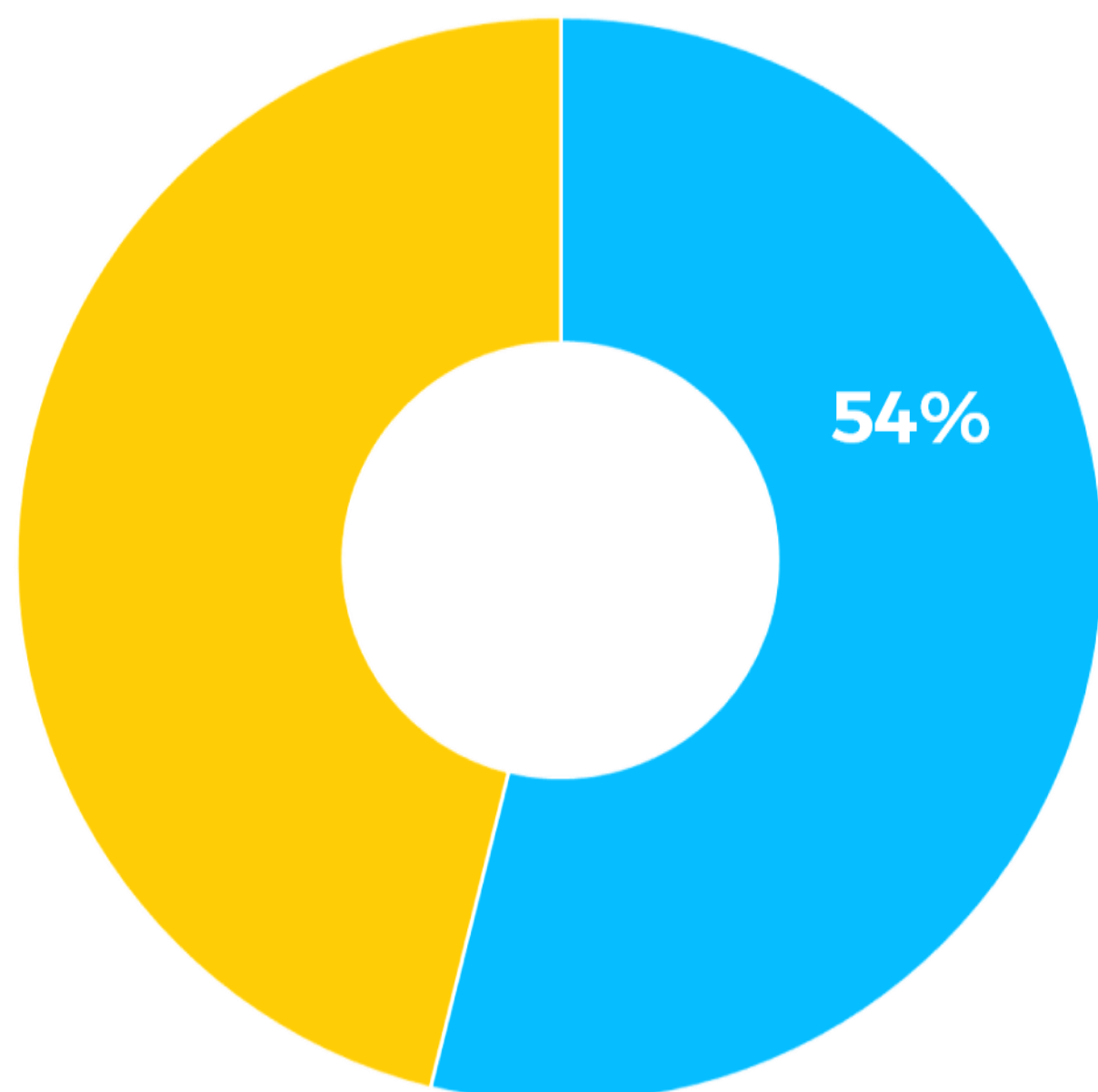
AFORRO BRUTO

Financiamento dos investimentos grazas ao Aforro Bruto

ORZAMENTOS **2018** CRECIMENTO EN ESTABILIDADE

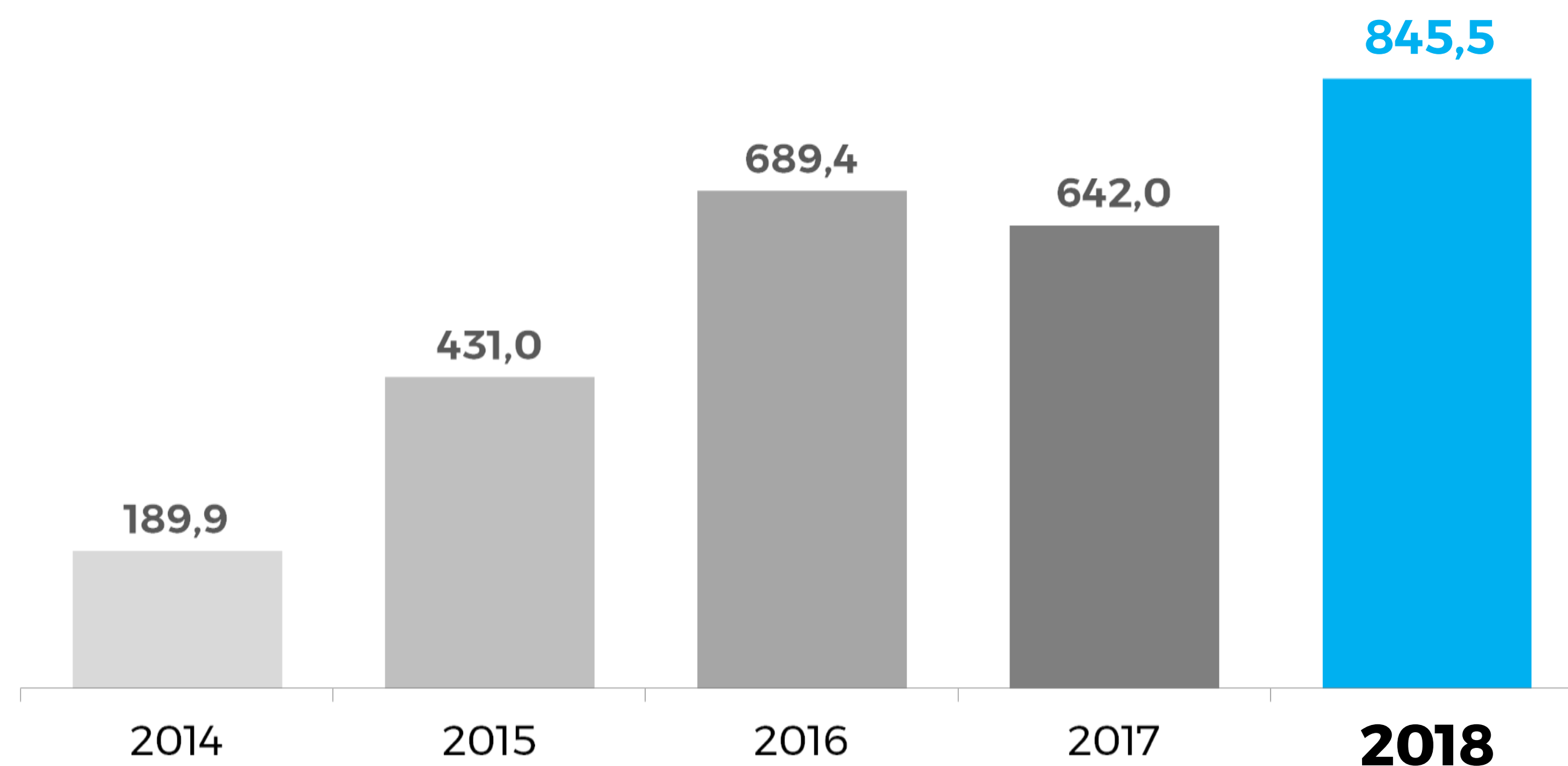
O AFORRO PERMÍTENOS FINANCIAR MÁIS INVESTIMENTOS

Financiamento dos investimentos 2018



■ Recursos de capital e endebedamento
■ Aforro Bruto

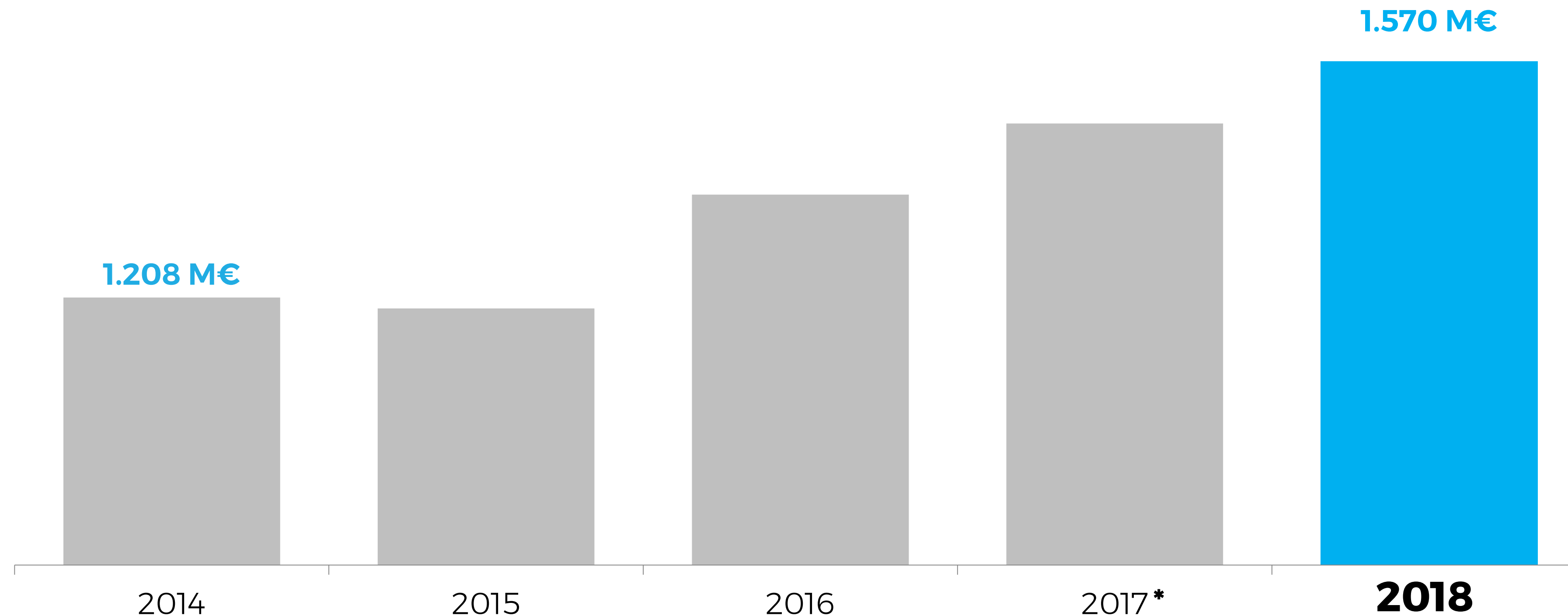
Aforro Bruto



ESFORZO INVESTIDOR

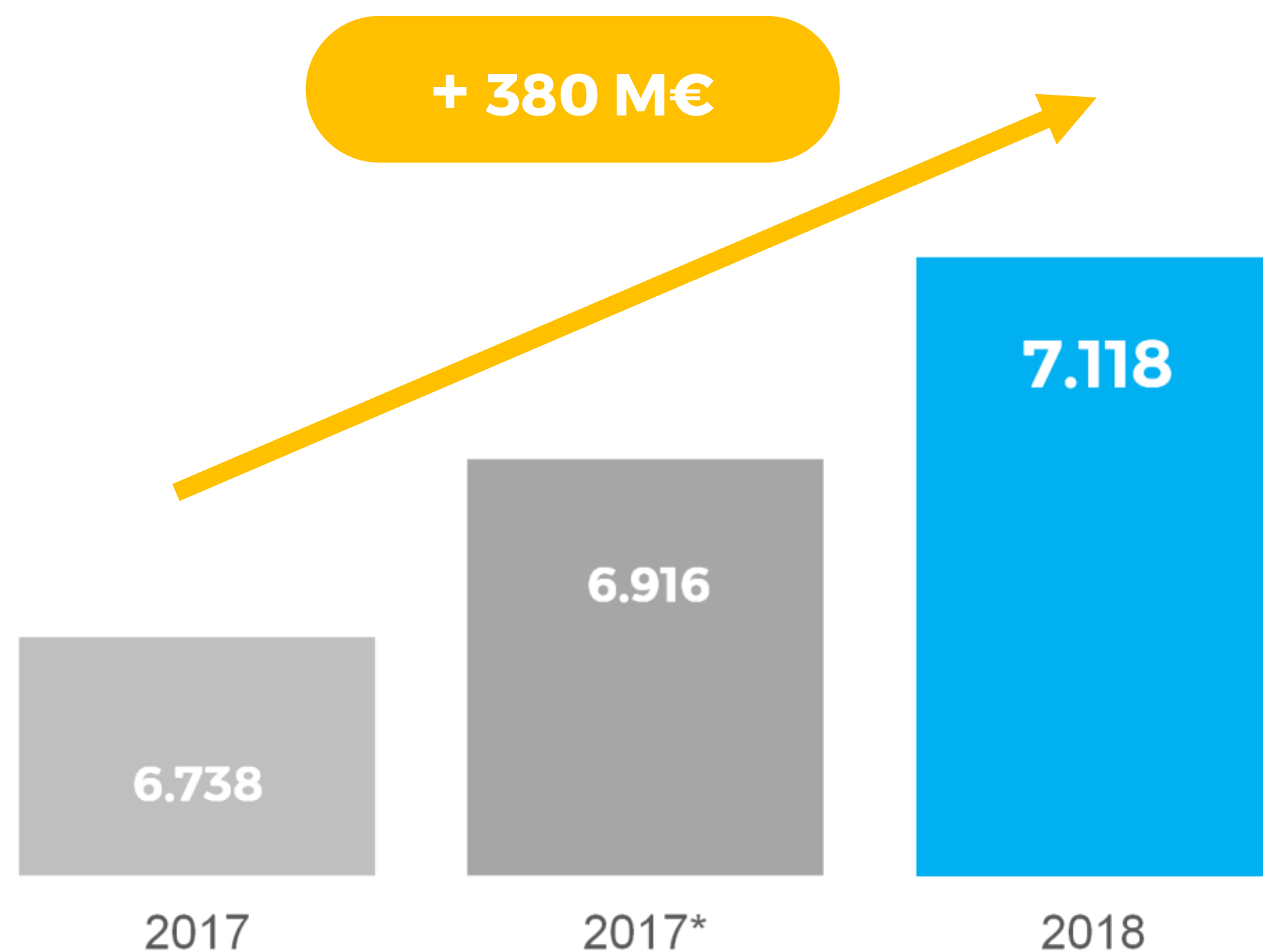
ORZAMENTOS **2018** CRECEMENTO EN ESTABILIDADE

360 M€ MÁIS
EN 4 ANOS

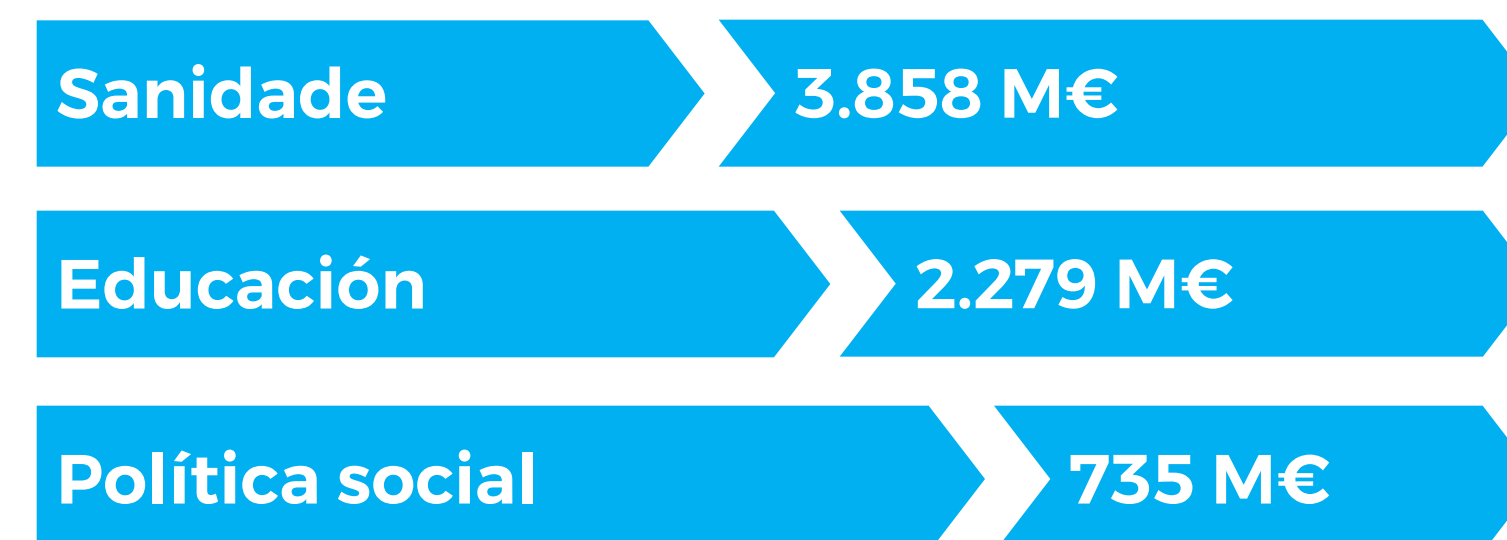


GASTO SOCIAL

ORZAMENTOS **2018** CRECEMENTO EN ESTABILIDADE



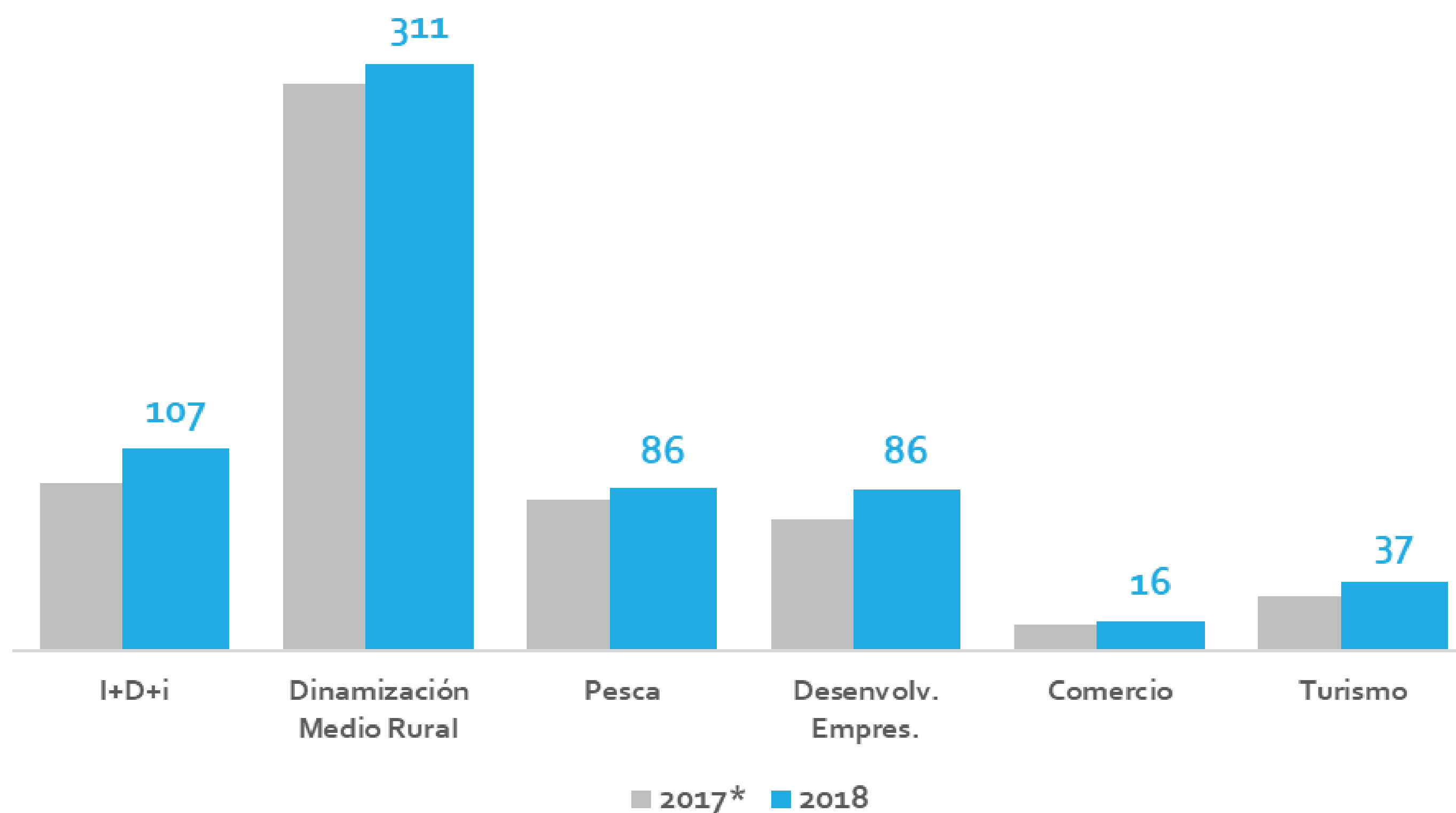
+ 1.000 M€ EN 4 ANOS ↑



* (Orzamento 2017 Modificado e Homoxeneizados recursos FEAGA)

INVESTIMENTOS

ORZAMENTOS **2018** CRECEMENTO EN ESTABILIDADE



Δ 10% DOS INVESTIMENTOS NESTAS ÁREAS ↑



POLÍTICA SOCIAL


ORZAMENTOS **2018** CRECEMENTO EN ESTABILIDADE

CRECEMENTO INTEGRADOR



Atención a 60.000 persoas en situación de dependencia

- 31 M€ máis (9%) ata os 369 M€ para o programa de dependencia
- As libranzas suben 17 M€
- Actívase a apertura de 9 centros de atención de maiores, con 160 novas prazas de residencia e 245 en centros de día
- Aumenta un 12,8% o Servizo de axuda no fogar ata 67 M€: 7 millóns de horas nos 313 concellos de Galicia
- 2,9 M€ para atender 5.000 novos servizos de teleasistencia



Apoio ás familias e infancia

- Case 9 M€ máis para medidas de conciliación e dinamización demográfica
- Apertura de novas escolas infantís en Ourense, Santiago, Lugo, Mos e A Estrada
- Esténdese a tarxeta BENVIDA ata os 3 anos para familias con rendas baixas



Integración das persoas en risco de exclusión social

- 62,5 M€ para a RISGA
- Refórzase o apoio ás entidades de iniciativa social

SANIDADE PÚBLICA E DE CALIDADE



**Case 88 M€
para transformación
e modernización
do mapa sanitario**

- Novas infraestruturas en Ferrol, Pontevedra e Lugo
- Ampliación do CHUS e nova facultade de Medicina: 5,5M€
- Plan director de Ourense
- Obras e equipamentos EOXI A Coruña



**Incremento da
actividade**

- Máis de 300 novas prazas de profesionais sanitarios, das que 100 son especialistas médicos
- Aumentan 134,1 M€ (13,2%) as achegas para incremento e mellora da actividade



Avances na prevención

- Extensión do programa de detección precoz do cancro de colon e recto para cidadáns de 50 a 69 anos: 3,4 M€
- Máis de 13 M€ (9% máis) para os programas de vacinación

EDUCACIÓN E CULTURA

ORZAMENTOS **2018** CRECEMENTO EN ESTABILIDADE

TALENTO E PATRIMONIO



Mellora dos centros educativos

- Fomento da formación profesional: ampliación de prazas, FP dual
- Obras de mellora e acondicionamento de centros educativos. 7,3 M€
- Novos investimentos en Soutomaior, Culleredo, Novo Mesoiro, Lamas de Abade, Tui, Ames, Outeiro de Rei



Modernización do ensino

- Dixitalización: dúplícanse as achegas para libro dixital, 5,8 M€ para o plan de fomento de educación dixital
- Plurilingüismo: 4,2M€ para o plan integral de aprendizaxe de idiomas estranxeiros



Cultura

- Suben un 8% as actuacións culturais, ata 69 M€
- Política lingüística: 1,5M€ para campañas de dinamización

EMPREGO

ORZAMENTOS **2018** CRECEMENTO EN ESTABILIDADE


**MÁIS EMPREGO
DE CALIDADE**

246 M€ para promoción do emprego e institucións do mercado de traballo



**Mellora e fomento
da empregabilidade**

- 45 M€, 3,7% máis que en 2017
- Reforzo da atención ás persoas desempregadas de longa duración (9,7M€)
- 8 M€ para programas integrados de emprego, 14,3% máis
- 14,4 M€ de formación profesional para persoas ocupadas (11,3 M€ en 2017)
- 5M€ para fomento do emprego no rural (programa APROL)



**Promoción do
emprego e do mercado
de traballo inclusivo**

- 81,3M€, 5,2% máis
- 9,5 M€ para novas actuacións da estratexia de apoio ás persoas autónomas
- 14 M€ para fomento da integración laboral das persoas con discapacidades e outros colectivos vulnerables (19,7% máis)
- 9,6% máis para as escolas obradoiro

COMPETITIVIDADE

ORZAMENTOS **2018** CRECEMENTO EN ESTABILIDADE

CRECEMENTO INTELIXENTE



Reforzo da innovación

- Investimentos en I+D+i na empresa, na universidade, na sanidade e na administración: 112,9 M€, 21,8% máis que en 2017
- Programas Innova en Galicia e PME Innova: 14,8 M€
- Impulso aos centros tecnolóxicos e organismos de investigación e liñas de apoio ás persoas investigadoras
- Novo instrumento pioneiro de competitividade do sector forestal: Axencia galega de industrias forestais
- 5,5 M€ de investimento en tecnoloxías forestais



Apoio empresarial

- 11,4M€ de axudas ao investimento produtivo
- Reforzo do IGAPE: 116 M€ (18% máis)
- Novo programa de instrumentos financeiros innovadores (IFIs)
- Reforzo do programa Galicia Inviste



Turismo

- 37 M€, 17% máis para as actuacións de turismo
- 3 M€ para Xacobeo 2021
- 3 M€ para a mellora e fomento do turismo nas zonas rurais

INFRAESTRUTURAS

ORZAMENTOS **2018** CRECEMENTO EN ESTABILIDADE

CRECEMENTO
EN REDE



Reforzo da mobilidade

- 26 M€ máis para actuacións de mobilidade
- 7,2 M€ para desenvolver a intermodalidade
- Inicio das obras das estacións intermodais de Santiago, Ourense e Vigo
- Avance dos proxectos das de A Coruña, Pontevedra, Lugo e Ferrol
- Central de reservas de praza no sistema de transporte a demanda



Impulso dos grandes eixes de comunicación

- Posta en servizo dos dous primeiros treitos da Autovía do Morrazo, execución na súa meirande parte da Variante de Aradas en Santiago
- Activar conexión da Vía Ártabra coa AP-9, Conexión de San Cibrao das Viñas coa A-52 en Ourense, desdoblamento Nadela-Sarria e a VAC Tui-A Guarda



Vivenda

- 7 M€ para inicio de construción de vivendas protexidas e 7,1 M€ para solo residencial en San Paio de Navia-Vigo
- 32,2 M€ Apoio á rehabilitación de vivendas, 12 M€ máis (59,4%)
- 3 M€ para adquisición inmobles en cascos históricos BIC para rehabilitación e destino a vivenda social, por exemplo Ferrol Vello
- 2,6 M€ de loita contra os desafiuzamentos

MEDIO AMBIENTE

ORZAMENTOS **2018** CRECEMENTO EN ESTABILIDADE



Mellora das infraestruturas de saneamento

- Das rías: 29,5 M€ para o saneamento e depuración das rías. A Malata (Ferrol), Rianxo e rías de O Burgo, Pontevedra, Ares-Betanzos ou Viveiro.
- Grandes infraestruturas: 10,4 M€ para remate de grandes infraestruturas (EDAR de Vigo, Ribeira) ou inicio da execución da nova EDAR de Santiago de Compostela
- Servizos de abastecemento e saneamento no rural: máis de 9,8 M€ para garantir o acceso



Posta en valor do medio natural

- 14,7 M€ para conservación da biodiversidade e posta en valor do medio natural (sube un 14,7%)
- Reforzo da conservación do Parque Nacional Illas Atlánticas: 1,2 M€, 40% máis



Loita contra o cambio climático

- Posta en marcha da Estratexia de cambio climático e enerxía 2050 e da estratexia galega de sustentabilidade
- Desenvolvemento do Plan de Xestión de Residuos Urbanos de Galicia 2010-2020 e do Plan de Residuos Industriais de Galicia 2016-2022: 4,6 M€, 70,4% máis

**CRECEMENTO
SUSTENTABLE**


SECTOR PRIMARIO

ORZAMENTOS **2018** CRECEMENTO EN ESTABILIDADE



Medio rural

- 27 M€ de investimentos en activos fixos para explotacións agrarias
- 23,8 M€ para a comercialización de produtos agrarios, +13,3%
- 3,7 M€ máis para potenciar os investimentos directos no monte, +7%
- 1 M€ para a reestruturación de sistemas produtivos (viñedos)
- 15,2 M€ para apoiar proxectos de desenvolvemento no agro




Mar

- 22,8 M€ para transformación dos produtos da pesca e da acuicultura, +55%
- 36,7 M€ para o fomento da acuicultura, investimentos produtivos e modernización de empresas acuícolas e melloras na comercialización na cadea de subministro
- 13 M€ para mellorar as infraestruturas portuarias

ADMINISTRACIÓN E XUSTIZA

ORZAMENTOS **2018** CRECEMENTO EN ESTABILIDADE

E- CRECEMENTO PÚBLICO



Dixitalización de servizos e mellora das TIC

102,6 M€ para fomento da sociedade da información, 3,4% máis

- 4,5 M€ para o Plan de Banda Larga 2020
- 11,2 M€ para administración dixital
- 4 M€ para dixitalización da xustiza



Administración máis eficiente e sustentable

- 15 M€ para medidas de eficiencia enerxética na administración: edificios xudiciais, San Caetano, infraestruturas sanitarias, educativas e sociais.
- Compra pública innovadora
- 2,7 M€ para a mellora en edificios xudiciais
- 6,4 M€ para a modernización da administración de xustiza

OUTRAS ACTUACIÓN

ORZAMENTOS **2018** CRECEMENTO EN ESTABILIDADE



Fomento da actividade deportiva

- 21,9 M€, 14,2% máis
- 3,1 M€ para infraestruturas deportivas



Apoio á emigración

- 10,5 M€ para as actuacións da SX Emigración, 9% máis
- Bolsas de excelencia á mocidade exterior: 0,9 M€
- 2,7 M€ de axudas económicas individuais



Reforzo da cooperación internacional

- 3,5 M€ de axudas á cooperación no exterior (15,5% máis)



Igualdade

- Os programas de igualdade, conciliación e violencia de xénero suben un 3,5% ata os 13,9 M€
- Incremento do 4,25% en apoio a mulleres que sofren violencia de xénero.

GAÑAMOS ESPAZOS PÚBLICOS

ORZAMENTOS **2018** CRECEMENTO EN ESTABILIDADE


ALUGUEIROS 0



Espazo Público Amizar
en A Coruña



Edificio administrativo
Concepción Arenal en
Ourense



Novo San Caetano




Edificio administrativo
Benito Corbal en Pontevedra



Edificio administrativo
Pavillón Xacobeo



Novo Campus do Mar ETEA
Vigo



Acondicionamento Novo
Barrio da Residencia
de Lugo



Novos edificios xudiciais en
Vigo, Tui e remate do de
Pontevedra

UNIVERSIDADES

Variación 2017 - 2018

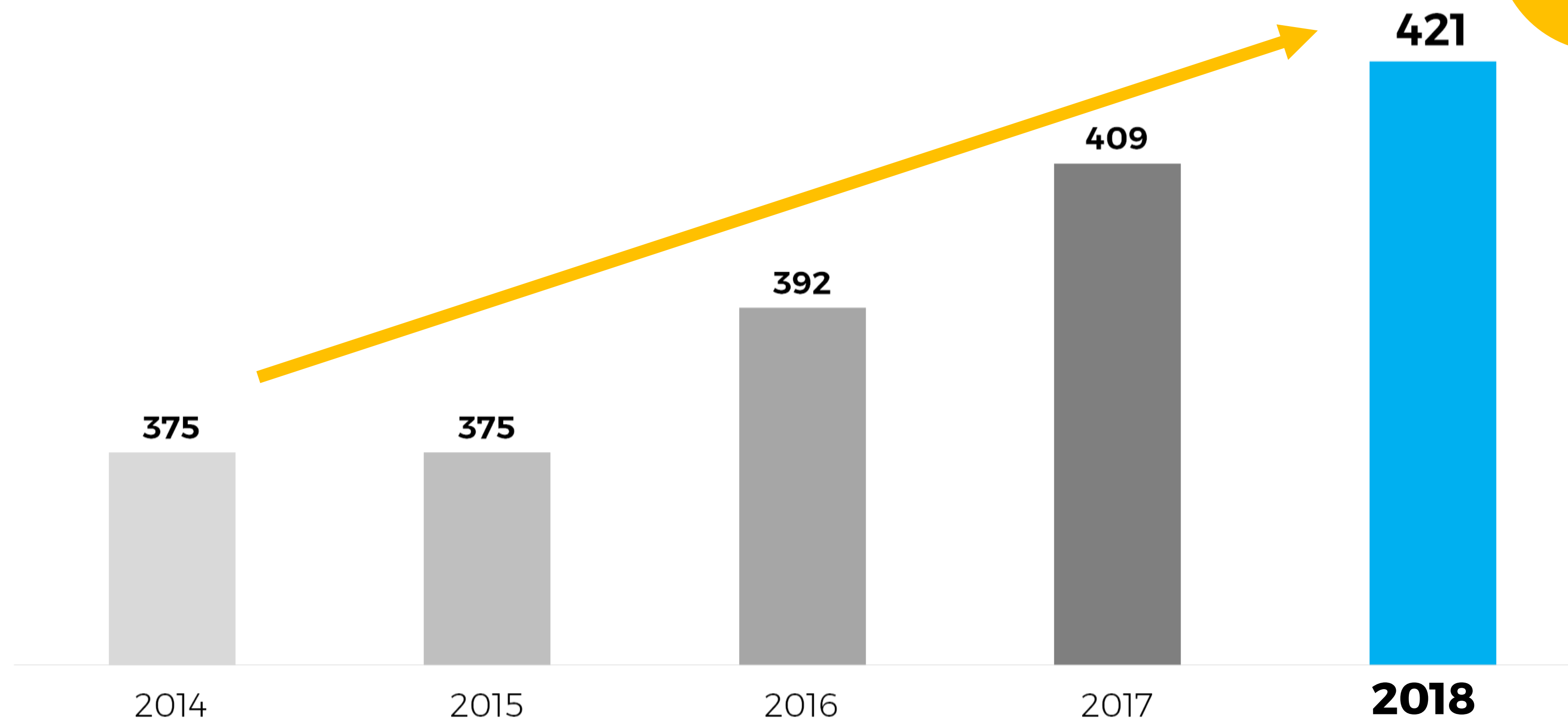
Sistema Universitario de Galicia

ORZAMENTOS **2018** CRECEMENTO EN ESTABILIDADE



+ 46 M€
PARA AS

UNIVERSIDADES



ENTIDADES LOCAIS

ORZAMENTOS **2018** CRECEMENTO EN ESTABILIDADE

Financiamento Local	2014	2015	2016	2017*	2018
Entregas a conta FCL	113	113	115,1	117,6	120,6
Liquidacións			1,0	3,7	5,0
Fondo compensación ambiental	11,5	11,5	11,5	11,5	11,5
Total Mecanismos	124,5	124,5	127,6	132,8	137,1



- **Fondo Base:** 113 M€
- **Fondo Adicional:** 6,3 M€, destinaranse a compensar os gastos de mantemento de **centros de saúde de titularidade municipal** e para a comarcalización dos **parques de bombeiros**.
- **Fondo Fusiós:** 1,3 M€
- **Total Entregas a conta:** 120,6 M€

EMPREGADOS PÚBLICOS

ORZAMENTOS **2018** CRECEMENTO EN ESTABILIDADE



Incremento de cadros de persoal

Dotación de 431 prazas




Acordo Xunta-CC.OO.-UXT-CSIF: Plan de estabilidade 2017/2020

Oferta de 14.750 postos de traballo



Recuperación salarial: reserva de crédito para mellora retributiva *

Ata o 2 % da masa salarial. 84 M€



Conciliación da vida familiar: aumento dos permisos de maternidade e paternidade

22 semanas retribuídas por maternidade, a maior duración de España

TERRITORIALIZACIÓN DO GASTO

ORZAMENTOS **2018** CRECEMENTO EN ESTABILIDADE

GASTO TOTAL TERRITORIALIZADO
87%

A Coruña
2.568€/hab.

2017: 2.457

Pontevedra
2.894€/hab.

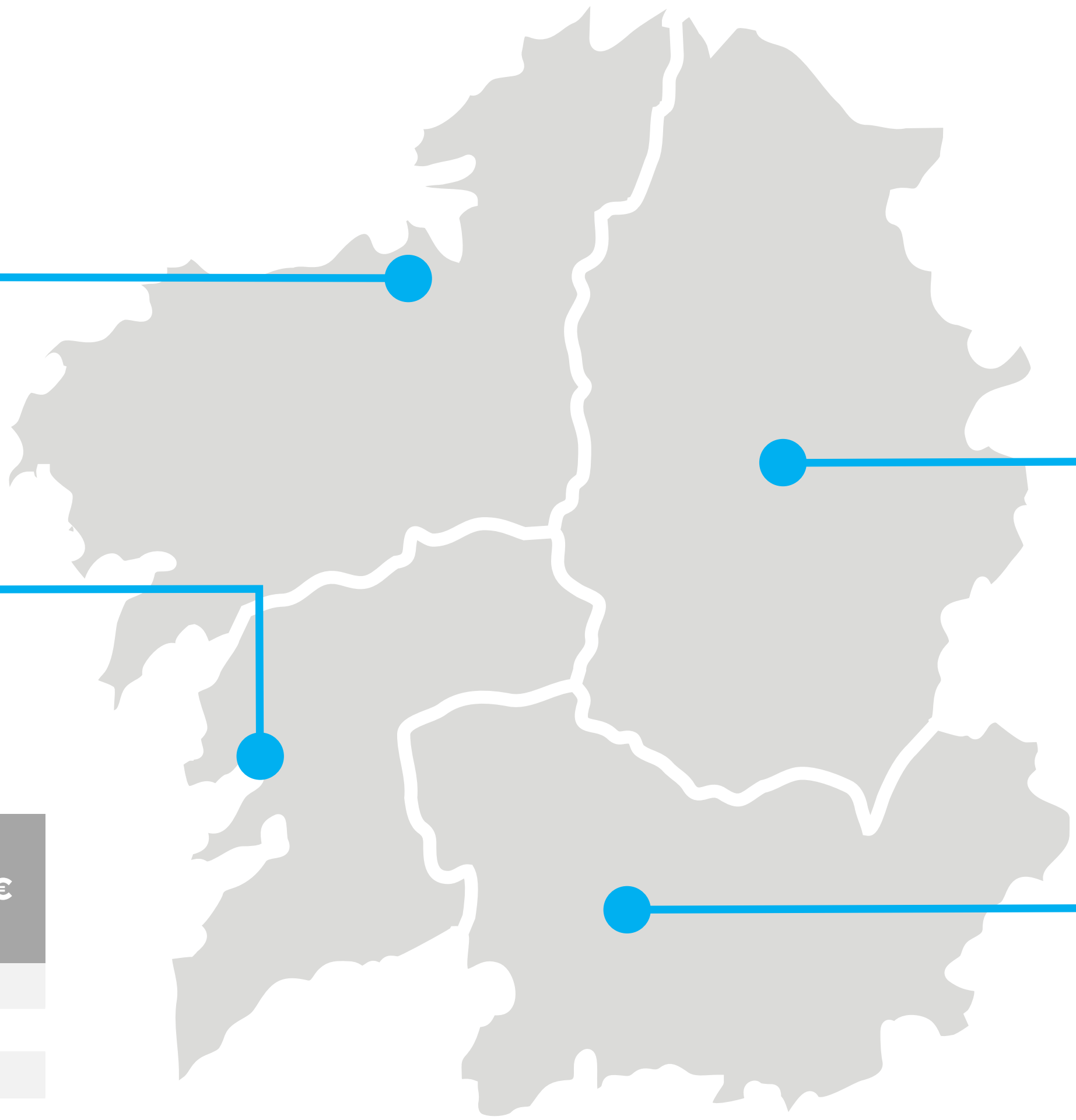
2017: 2.728

Lugo
3.760€/hab.

2017: 3.522

Ourense
3.648€/hab.

2017: 3.355



Provincias	Gastos non financeiros (excluído o capítulo 3)	M€
A CORUÑA	2.883,2	
LUGO	1.265,4	
OURENSE	1.148,5	
PONTEVEDRA	2.733,7	

DATOS BÁSICOS DÉFICIT

ORZAMENTOS **2018** CRECEMENTO EN ESTABILIDADE

	2017*	2018	Var. 2018-2017*	M€
			Absoluta	Relativa
NECESIDADE DE FINANCIAMENTO	300	193	-107	-35,6%
Ingresos Non Financeiros	8.922	9.294	372	4,2%
Gastos Non Financeiros	9.222	9.487	266	2,9%
Axustes Contabilidade Nacional	1	3	2	200,0%
Déficit SEC	299	190	-109	-36,4%
% PIB	0,5%	0,3%		

**RESPONSABILIDADE
NAS CONTAS PÚBLICAS**

* (Orzamento Modificado e Homoxeneizado 2017)

4. Plan estratéxico de Galicia 2015- 2020

PLAN ESTRATÉGICO DE GALICIA 2015-2020

ORZAMENTOS **2018** CRECEMENTO EN ESTABILIDADE

UNIMOS CON CRITERIO PRESENTE E FUTURO

Eixe 1 **Empregabilidade e crecemento intelixente**
3.047,8 M€

Eixe 2 **Benestar das persoas e as familias e cohesión social**
4.820,4 M€

Eixe 3 **Creceemento sustentable, territorio, mar, agricultura, gandeiría e montes**
973,7 M€

Eixe 4 **Sociedade dixital, lingua, cultura e reforzo do peso de Galicia no seu entorno**
500,6 M€


Eixe 5 **EIXE INSTRUMENTAL. Administración moderna, eficiente e de calidade**
159,4 M€

TOTAL: 9.502 M€

ORZAMENTOS

2018

**CRECEMENTO
EN ESTABILIDADE**



**INVESTIMENTOS
GASTO SOCIAL
EMPREGO
E MELLORES
SERVIZOS PÚBLICOS**



**PARO
DÉFICIT
DÉBEDA
IMPOSTOS**