



XUNTA DE GALICIA  
CONSELLERÍA DE FACENDA

# INFORME DE SEGUIMIENTO DEL BONO SOSTENIBLE - XUNTA DE GALICIA -

NOVIEMBRE 2021

CONSELLERÍA DE FACENDA Edificios administrativos - San Caetano, s/n 15781 Santiago de Compostela. A  
Coruña. España

## ÍNDICE

<b>1. INTRODUCCIÓN .....</b>	<b>4</b>
<b>1.1 BREVE DESCRIPCIÓN DEL CONTEXTO .....</b>	<b>4</b>
<b>1.2 PRINCIPALES OBJETIVOS DEL INFORME Y DESCRIPCIÓN DEL BONO .....</b>	<b>5</b>
<b>2. METODOLOGÍA Y SUPUESTOS .....</b>	<b>7</b>
<b>3. ASIGNACIÓN DE RECURSOS E IMPACTO .....</b>	<b>8</b>
<b>3.1 PROGRAMAS SOCIALES .....</b>	<b>11</b>
<b>3.2 PROGRAMAS VERDES .....</b>	<b>26</b>
<b>4. EVALUACIÓN DE RESULTADOS .....</b>	<b>35</b>
<b>REFERENCIAS.....</b>	<b>40</b>

## ÍNDICE DE FIGURAS

**Figura 1. Emisión de bonos verdes, sociales y sostenibles en España (millones €).**

**Figura 2. Bono sostenible de la Xunta de Galicia, Términos y condiciones financieras.**

**Figura 3. Valor total de los proyectos elegibles y volumen de emisión del bono sostenible.**

**Figura 4. Proporción de proyectos verdes y sociales financiados con el bono de la Xunta de Galicia.**

**Figura 5. Asignación de recursos a proyectos sociales (total = 449 millones €).**

**Figura 6. Tipologías de gasto en las distintas categorías sociales.**

**Figura 7. Asignación de recursos a proyectos verdes (total = 50 millones).**

**Figura 8. Tipologías de gasto en las distintas categorías verdes.**

**Figura 9. Asignación de recursos e impacto del bono sostenible de la Xunta de Galicia, Proyectos sociales.**

**Figura 10. Información cualitativa de los proyectos sociales seleccionados.**

**Figura 11. Asignación de recursos e impacto del bono sostenible de la Xunta de Galicia, Proyectos verdes.**

**Figura 12. Resumen del uso de los fondos.**

**Figura 13. Resumen del impacto de los proyectos sociales financiados.**

**Figura 14. Resumen del impacto de los proyectos verdes financiados.**

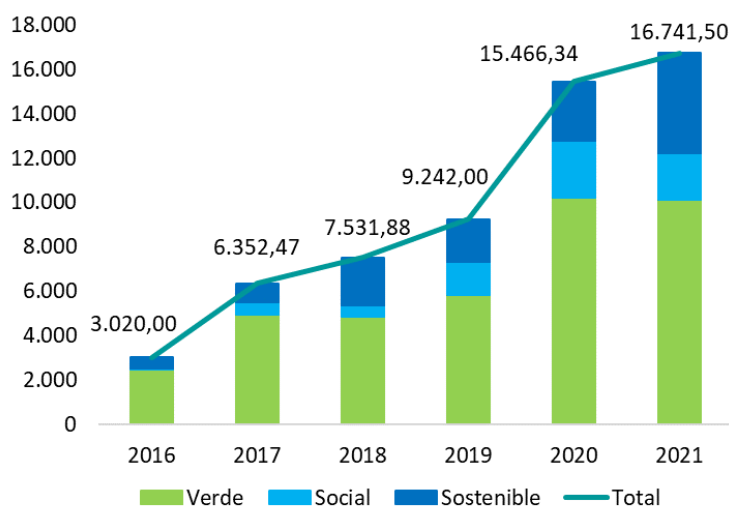
## 1. INTRODUCCIÓN

### 1.1 BREVE DESCRIPCIÓN DEL CONTEXTO

El Banco Europeo de Inversiones emitió el primer bono verde en el año 2007. En España, tres comunidades autónomas ya han emitido bonos sostenibles<sup>1</sup> antes que Galicia: Comunidad de Madrid, País Vasco y Navarra. La Xunta de Galicia fue la cuarta en hacerlo en septiembre de 2020.

Existe una tendencia creciente de recursos financieros destinados a financiar proyectos sostenibles. Como se observa en la figura 1, el volumen de bonos verdes, sociales y sostenibles emitidos en España aumentó en 2020 con respecto al año 2019 (en concreto, un 67,35%). Hasta septiembre de 2021, en comparación con el volumen total emitido en 2020, el incremento ha sido de 8,24%. Sin embargo, la emisión de bonos sostenibles sigue siendo inferior que la de bonos verdes. En 2020, los bonos verdes representaron un 66,11% mientras que los bonos sostenibles un 17,39%. En lo que va de año (2021), ambas cifras son, respectivamente, 60,44% y 26,88%. La menor proporción de bonos sostenibles se debe, en parte, al menor crecimiento de los bonos sociales, una tendencia que ha cambiado desde el estallido del Covid-19. En cualquier caso, aún queda un largo camino por recorrer para alcanzar el volumen correspondiente a los bonos verdes.

Figura 1. Emisión de bonos verdes, sociales y sostenibles en España (millones €).



Fuente: AFI, Bloomberg (datos descargados en septiembre, 2021)

Dada la distribución de competencias dentro de la Administración Pública Regional española, estas instituciones tienen una mayor vinculación con temas sociales que con cuestiones verdes. Además, partes de las inversiones verdes ya están financiadas por otros fondos de carácter finalista, como los fondos estructurales europeos. La mayor parte de las emisiones de las Comunidades Autónomas ya han estado ligadas a bonos sostenibles o sociales, y por eso el mercado español de bonos sostenibles es más grande que otros.

<sup>1</sup> Según la definición de ICMA, un bono verde (social) es un bono cuyos recursos se usan exclusivamente para financiar o refinanciar proyectos verdes (sociales) elegibles, parcial o totalmente, y que está alineado con los cuatro componentes de los Principios de los Bonos Verdes (Sociales).

## 1.2 PRINCIPALES OBJETIVOS DEL INFORME Y DESCRIPCIÓN DEL BONO

“Se anima a los emisores de bonos verdes (sociales) a informar del uso de los recursos, así como del impacto medioambiental (social) esperado al menos con frecuencia anual”<sup>2</sup>.

En conformidad con los Principios de los Bonos Verdes (ICMA, 2021) y los Principios de los Bonos Sociales (ICMA, 2021), este informe sigue las indicaciones recogidas en su cuarto componente: la elaboración de un informe de asignación de fondos. Aunque estos principios no son obligatorios, se erigen como el marco de referencia en el mercado de deuda sostenible. Este informe también ha considerado el *Harmonized Framework for Impact Reporting* (ICMA, 2020)<sup>3</sup>.

El objetivo de este informe es informar sobre la asignación de fondos del bono sostenible emitido por la Xunta de Galicia en septiembre de 2020. El volumen de emisión fue de 500 millones de euros.

Figura 2. Bono sostenible de la Xunta de Galicia, Términos y condiciones financieras.

### Términos y Condiciones

Emisor	<b>Xunta de Galicia.</b> <i>Ratings: A- (Negativo), S&amp;P; Baa 1 (Estable), Moody's</i>
Fecha de emisión	24 de septiembre 2020
Vencimiento	30 de julio 2027
Volumen	500 millones €
Cupón	0,084%
Diferencial	SPGB <sup>4</sup> 07/27 + 15bps
Listing	AIAF Mercado de Renta Fija S. A.

Fuente: Santander Post-Mortem

Este bono se emite de conformidad con el compromiso que la Xunta de Galicia publicó en su Marco Financiero Sostenible<sup>5</sup> que sigue el Plan Estratégico de Galicia<sup>6</sup>. El plan define la senda de recuperación económica de la Xunta de Galicia para el periodo 2015-2020. El Plan Estratégico de Galicia está alineado con los Objetivos de Desarrollo Sostenible (ODS) de las Naciones Unidas. Consta de cinco ejes prioritarios que orientan la trayectoria de desarrollo de la Xunta de Galicia durante ese periodo.

**A1:** Empleabilidad y crecimiento inteligente

**A2:** Bienestar de las personas y de las familias y cohesión social

**A3:** Crecimiento sostenible, territorio, mar, agricultura, ganadería y montes

**A4:** Sociedad digital, lengua, cultura y refuerzo del peso de Galicia en su entorno

<sup>2</sup> ICMA et al. (2018, 2020): Handbook. Harmonized Framework for Impact Reporting. Traducción de Afi. <https://www.icmagroup.org/assets/documents/Regulatory/Green-Bonds/Handbook-Harmonized-Framework-for-Impact-Reporting-December-2020-151220.pdf>

<sup>3</sup> Ibid.

<sup>4</sup> Bonos del Estado Español.

<sup>5</sup> <http://www.conselleriadefacenda.es/documents/10433/47119/Sustainable-Finance-Framework.pdf/d8ae7cca-c0b2-431a-b02a-e39d08a31521>

<sup>6</sup> <http://www.planestratexico.gal/es>

**A5: Eje instrumental. Administración moderna, eficiente y de calidad**

En septiembre de 2020, la Xunta de Galicia publicó su Marco Financiero Sostenible. Éste propone una alineación progresiva de la financiación de la Xunta de Galicia con los principios de finanzas sostenibles. En este sentido, la Xunta de Galicia pretende jugar un papel relevante en el mercado de finanzas sostenibles como emisora y promotora de las finanzas en Galicia, para así abordar los retos medioambientales, sociales y económicos de la región.

Siguiendo los Principios de los Bonos Verdes (GBP) y los Principios de los Bonos Sociales (SBP), el Marco Financiero Sostenible proporciona una guía en forma de cuatro componentes básicos:

- i. Destino de los recursos**  
Esta sección define los criterios de elegibilidad para gastos sostenibles, tanto verdes como sociales. También especifica la tipología de proyectos incluidos en cada categoría de gasto.
- ii. Proceso de evaluación y selección de proyectos**  
La Xunta de Galicia ha constituido un Comité de Finanzas sostenibles que selecciona proyectos y programas presupuestarios alineados con los criterios de sostenibilidad mencionados anteriormente.
- iii. Gestión de los recursos**  
El total de gastos elegibles de la Xunta de Galicia excede los ingresos totales netos emitidos. Se trata de una garantía para el caso en que algunos de los proyectos o programas elegibles se vean afectados negativamente.  
Los ingresos de la emisión de bonos sostenibles o cualquier otro producto financiero sostenible se asignarán directamente a proyectos elegibles en la fecha del desembolso.
- iv. Informes**  
Este informe de seguimiento responde a los requisitos de este cuarto componente.

La estructura del informe está organizada en cuatro secciones. La Sección 2 describe la metodología utilizada y los supuestos asumidos para elaborar el análisis. La Sección 3 incluye la asignación de fondos a proyectos sociales y verdes, junto con la información relevante de impacto financiero y sostenible. Finalmente, la Sección 4 evalúa y sintetiza los resultados e introduce perspectivas de futuro.

## 2. METODOLOGÍA Y SUPUESTOS

Esta sección explica cómo se han asignado los recursos y por qué. Siguiendo las directrices de ICMA (*Harmonized Framework for Impact Reporting*), se han recogido indicadores cuantitativos para cada proyecto seleccionado. Además, también se ha analizado información cualitativa sobre los proyectos sociales. Por lo tanto, este análisis se ha realizado a nivel de proyecto y no a nivel de programa presupuestario.

Los proyectos elegibles son lo suficientemente grandes como para considerar este informe como una muestra representativa de la ejecución de proyectos sostenibles realizados directamente por la Xunta de Galicia, o indirectamente, por otros agentes con incentivos de carácter público.

En muchos casos, y de acuerdo con las recomendaciones de ICMA, el impacto de los proyectos sociales se mide en términos del número de beneficiarios, mientras que el impacto de los proyectos verdes se mide en términos de mejoras físicas (por ejemplo, capacidad adicional para producir energía renovable, superficie de acción, etc.).

El conjunto de indicadores cuantitativos de seguimiento ha sido seleccionado de acuerdo con su capacidad para determinar y mostrar en qué medida se ha logrado un objetivo. En particular, los indicadores deben ser:

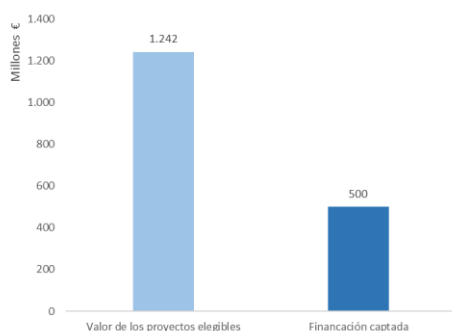
- **Relevantes:** deben permitir analizar la incidencia en el entorno socioeconómico, a través de la medición de los logros o resultados que los proyectos financiados generan.
- **Significativos:** deben ser capaces de monitorear el progreso realizado de tal manera que faciliten la comunicación de los resultados a los principales grupos de interés.
- **Fiables:** deben permitir cuantificar y actualizar la información a medida que evoluciona en el tiempo. La fiabilidad de los indicadores depende de cómo se recopile y procese la información, de la credibilidad de las fuentes y de los procesos de control de calidad de la información.

En todos los casos, el valor de cada indicador corresponde al valor realizado. Todos los resultados descritos en las siguientes secciones se basan en esta metodología y supuestos.

### 3. ASIGNACIÓN DE RECURSOS E IMPACTO

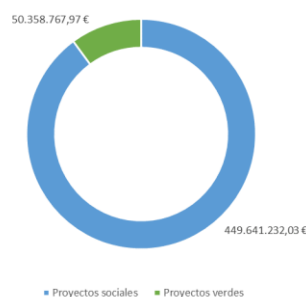
El valor total de los proyectos elegibles por la Xunta de Galicia en 2020 fue de 1.241 millones de euros. Por lo tanto, estos proyectos eran susceptibles de ser financiados con fondos captados por el bono sostenible ya que se ajustan a los criterios de elegibilidad. El importe del bono sostenible finalmente emitido es de 500 millones de euros. Aunque se ha analizado en profundidad un conjunto de proyectos por un valor total de 527 millones de euros, el importe de cada uno de ellos adscrito al bono ha sido del 94,28%. De los 500 millones de euros, 449 millones de euros (89,93%) han financiado proyectos sociales y 50 millones de euros (10,07%) proyectos verdes. Esta distribución de fondos entre proyectos sociales y verdes refleja el creciente interés de la Xunta de Galicia por financiar proyectos verdes.

Figura 3. Valor total de los proyectos elegibles y volumen de emisión del bono sostenible.



Fuente: Xunta de Galicia, Afi

Figura 4. Proporción de proyectos verdes y sociales financiados con el bono de la Xunta de Galicia.



Fuente: Xunta de Galicia, Afi

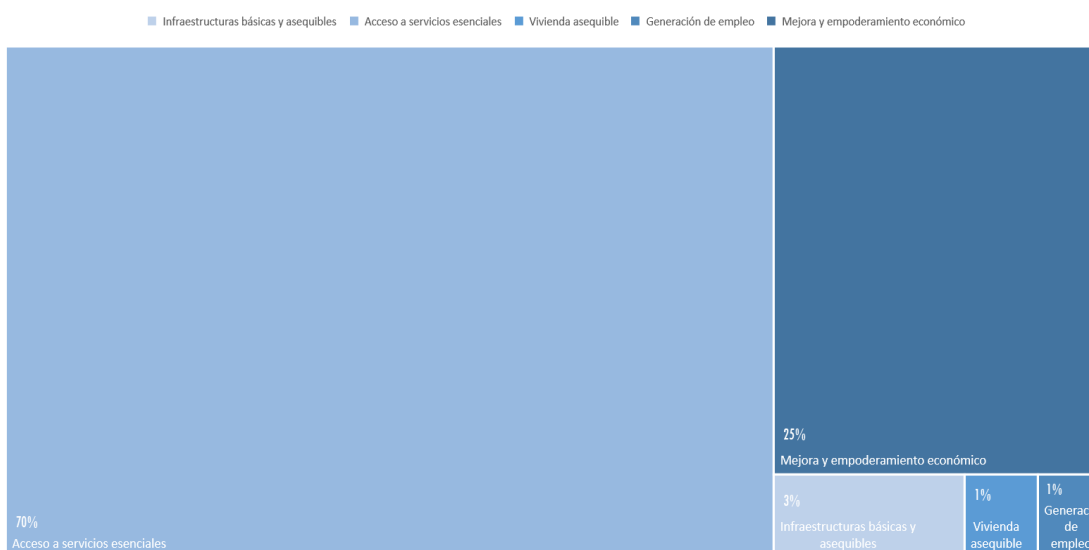
El Comité de Finanzas Sostenibles de la Xunta de Galicia ha seleccionado los proyectos y programas presupuestarios que se alinean con los criterios sostenibles descritos en el Marco Financiero Sostenible. El informe también describe la alineación de cada proyecto con los Objetivos de Desarrollo Sostenible.

La recaudación del bono sostenible emitido por la Xunta de Galicia se ha repartido entre 43 proyectos elegibles financiados por el presupuesto regional de Galicia 2020. El número de proyectos verdes financiados es de 25 mientras que el número de proyectos sociales financiados es 18. Las figuras 5 y 7 muestran las diferentes categorías a las que se han asignado los ingresos.

En primer lugar, en lo que respecta a **proyectos sociales**, la categoría “Acceso a Servicios Esenciales” representa el 70% de la participación total de los recursos sociales. La categoría “Mejora y empoderamiento socioeconómico” representa el 25% del conjunto. Esto refuerza el objetivo de la Xunta de Galicia de alcanzar una tasa de empleo del 70% para las personas de entre 20 y 64 años para 2020. Finalmente, las categorías “Infraestructuras Básicas Asequibles”, “Vivienda Asequible” y “Generación de empleo y programas diseñados para prevenir y/o mitigar el desempleo derivado de crisis socioeconómicas, incluso a través de los efectos potenciales de la financiación y microfinanciación de las PYMEs” tienen una contribución residual.



Figura 5. Asignación de recursos a proyectos sociales (total = 449 millones €).



Fuente: Xunta de Galicia, Afi

En una clasificación más general, tal y como se describe en el Marco Financiero Sostenible, los proyectos, tanto sociales (figura 6) como verdes (8), se distribuyen en una serie de tipologías de gastos.

Figura 6. Tipologías de gasto en las distintas categorías sociales.

Categoría	Tipología
Infraestructuras básicas y asequibles	Subsidios y apoyo al transporte público.
	Mejora de los caminos rurales para aumentar la conexión en áreas rurales.
Acceso a servicios esenciales	Proyectos relacionados con soluciones tecnológicas asociadas a la educación y la salud.
	Construcción, reparación, ampliación y mejora de los centros de educación infantil, primaria y secundaria.
	Proyectos relacionados con prácticas profesionales en compañías e instituciones para estudiantes de formación profesional.
	Subsidios para el transporte, comedor, adquisición de libros de texto y material escolar.
	Programa de dependencia.
Vivienda asequible	Construcción de viviendas y proyectos de reforma.
Generación de empleo y programas diseñados para prevenir y/o mitigar el desempleo derivado de crisis socioeconómicas, incluso a través de los efectos potenciales de la financiación y microfinanciación de las PYMEs	Promoción del autoempleo y el emprendimiento.
Mejora y empoderamiento económico	Acciones relacionadas con la lucha contra la pobreza y la exclusión social.
	Medidas de conciliación y dinamismo demográfico.


Fuente: Xunta de Galicia, Afi

Se ha priorizado la inversión en proyectos relacionados con facilidades educativas y servicios relacionados con la educación, así como proyectos relacionados con centros de salud. Los proyectos con contenido tecnológico en las subcategorías de Educación y Salud también han recibido una cantidad importante de fondos.

En segundo lugar, en relación con los **proyectos verdes**, la categoría “Gestión sostenible de los recursos naturales vivos y del uso de la tierra” representa el 63% de la proporción total de proyectos verdes financiados. Las categorías “Prevención y Control de la Contaminación” y “Energía Renovable” representan el 12% cada una. La categoría “Eficiencia Energética” cuenta con un 9% de los fondos destinados a proyectos verdes. Finalmente, las categorías “Transporte Limpio” y “Conservación de la Biodiversidad Terrestre y Acuática” representan una parte residual de los fondos.

En el conjunto de proyectos verdes financiados, la mejora de la gestión de los recursos naturales ha recibido un gran apoyo. También se han destinado en gran medida fondos al desarrollo del sector de energías renovables en la región, con el objetivo de alcanzar el objetivo de reducción de emisiones de gases de efecto invernadero para 2020 (-35%, respecto a 2005). Además, los proyectos relacionados con la restauración y protección del medio ambiente frente a desastres naturales (principalmente incendios) han recibido una porción considerable de los fondos.

Figura 7. Asignación de recursos a proyectos verdes (total = 50 millones).



Fuente: Xunta de Galicia, Afi

Figura 8. Tipologías de gasto en las distintas categorías verdes.

Categoría	Tipología
<b>Energía renovable</b>	Subsidios y apoyo a la producción renovable (energía solar y eólica) y al desarrollo tecnológico con la finalidad de aumentar su demanda individual por parte de particulares y empresas.
<b>Eficiencia energética</b>	Subsidios y soporte para el reequipamiento de edificaciones residenciales.
<b>Prevención y control de la contaminación</b>	Acciones en aspectos medioambientales como el reciclado de residuos domésticos e industriales.
<b>Gestión sostenible de los recursos naturales vivos y del uso de la tierra</b>	Acciones relacionadas con la conservación forestal.
	Costes operativos relacionados con la conservación de la naturaleza y la biodiversidad.

Conservación de la biodiversidad terrestre y acuática	Desarrollo sostenible de zonas pesqueras (no relacionadas con el turismo).
Transporte limpio	Adquisición de taxis eléctricos u otro tipo de vehículos.

Fuente: Xunta de Galicia, Afi

Con todo, el bono sostenible de la Xunta de Galicia posibilita una serie de beneficios socioeconómicos y medioambientales positivos y medibles. El impacto socioeconómico se destina principalmente a la provisión de “Acceso a Servicios Esenciales” para distintas poblaciones objetivo, incluyendo:

- personas dependientes;
- población joven entre 12-21 años de edad, incluyendo niños con necesidades especiales;
- profesionales del sector sanitario;
- ámbito de acción universal. De hecho, una parte considerable de los proyectos incluidos en la categoría “Acceso a Servicios Esenciales” tienen un ámbito de acción universal, en el sentido de que la población objetivo es toda la población de Galicia.

En relación al impacto medioambiental, los beneficios están mayoritariamente relacionados con la consecución de una “Gestión sostenible de los recursos naturales vivos y del uso de la tierra”. Los ingresos han sido asignados fundamentalmente a proyectos que tienen que ver con:

- la prevención de daños relacionados con incendios y otros desastres naturales;
- inversión en acuicultura;
- desarrollo sostenible de zonas pesqueras;
- actividades para mantener y proteger el medioambiente, y para gestionar y conservar los recursos biológicos marinos.

Los siguientes subapartados incluyen información relativa a la asignación de recursos a nivel de proyecto, así como indicadores que miden los resultados generados. Se trata de una estimación ex-post del impacto verde y social.

Este informe de seguimiento refleja el impacto cuantitativo del 98.94% de las inversiones del bono sostenible. Las otras inversiones no se miden por razones de disponibilidad de información. Debe apuntarse que, aunque la proporción de inversiones no-medidas probablemente decrezca en informes futuros (debido al aumento generalizado y progresivo en la disponibilidad de datos), algunos de los impactos medioambientales o sociales pueden no ser cuantificables nunca. Esto es especialmente relevante en el caso de impacto social. Sin embargo, puede darse el caso de que el impacto cuantitativo no sea el más relevante de los generados con el bono sostenible. Así, se ha completado la información cuantitativa con información cualitativa que ayuda a describir el impacto general de los ingresos sociales del bono en la sociedad.

### 3.1 PROGRAMAS SOCIALES

Los subapartados 3.1 (social) y 3.2 (verde) describen el conjunto de proyectos parcial o totalmente financiados<sup>7</sup>. En particular, se incluye información sobre el nombre del proyecto; la categoría y subcategoría del proyecto; el alineamiento con los ODS; el volumen de fondos verdes o sociales asignados a proyectos seleccionados; el año del proyecto; y el impacto social o verde estimado. Además, en el caso de proyectos sociales, también se indica la población objetivo.

<sup>7</sup> El tipo de gasto en el destino de recursos de este bono es *financiación*. No ha existido refinanciación de proyectos en el caso de este bono sostenible.

Como puede observarse en la figura 9, gracias a los recursos financieros del bono sostenible de la Xunta de Galicia, ha sido posible desarrollar un amplio rango de proyectos sociales. Han sido especialmente relevantes los proyectos relacionados con temas de educación y salud, algo razonable en el contexto generado por la crisis del Covid-19. Otros proyectos, como aquéllos relacionados con planes de transporte, han recibido relativamente menos fondos, debido al descenso del uso de servicios de transporte debido a cuarentenas y confinamientos durante 2020. Finalmente, la información relativa a la población objetivo muestra que una amplia variedad de grupos demográficos se ha beneficiado del apoyo financiero del bono sostenible. Así, no hay un grupo particular de población que haya recibido la mayor parte de los fondos. Finalmente, la figura 10 incluye información cualitativa que complementa los indicadores cuantitativos de la figura 9.

Figura 9. Asignación de recursos e impacto del bono sostenible de la Xunta de Galicia, Proyectos sociales.

Nombre del proyecto	Tipo de proyecto		ODS (impacto directo)	Población objetivo	Asignación de recursos			Seguimiento			
	Categoría	Subcategoría			Proyectos elegibles (€)	Proyectos seleccionados (€)	Proporción del total del bono (%)	Año	Indicador	Unidad de medida	Valor
Política tarifaria de los planes de transporte	Infraestructuras básicas y asequibles	Infraestructura de transporte	9, 13	Ciudadanía y tejido empresarial de Galicia. Empresas y trabajadores que ofrecen servicios de transporte.	6.587.335,26 €	6.587.335,26 €	1,32%	2020	Municipios adheridos al plan de transporte metropolitano	Número	65,00
									Número de viajes en transporte metropolitano	Número	8.923.040,00
Subsidios y apoyo al transporte público		Infraestructura de transporte	9, 13	Ciudadanía y tejido empresarial de Galicia. Empresas y trabajadores que ofrecen servicios de transporte.	1.805.224,54 €	- €	0,00%	2020	-	-	-
Acciones para la mejora de paradas y estaciones de autobús		Infraestructura de transporte	9, 13	Ciudadanía y tejido empresarial de Galicia. Empresas y trabajadores que ofrecen servicios de transporte.	1.689.096,45 €	- €	0,00%	2020	-	-	-
Construcción de estaciones multidisciplinares en diferentes municipios		Infraestructura de transporte	9, 13	Ciudadanía y tejido empresarial de Galicia. Empresas y trabajadores que ofrecen servicios de transporte.	2.654.822,90 €	- €	0,00%	2020	-	-	-
Mejora de caminos rurales		Otros, infraestructura básica	1, 9	Población, asociaciones, entidades y municipios de áreas rurales de Galicia.	5.954.589,94 €	5.954.589,94 €	1,19%	2020	Caminos rurales mejorados o construidos	KM	487,90
									Municipios beneficiados	Número	281,00
Facilitación de servicios para la población de áreas rurales		Otros, infraestructura básica	1, 9, 10	Población, asociaciones, entidades y municipios de áreas rurales de Galicia.	84.978,20 €	- €	0,00%	2020	-	-	-
Banda ancha para áreas rurales	Otros, infraestructura básica	1, 9, 10	Población, asociaciones, entidades y municipios de áreas rurales de Galicia.	854.928,50 €	- €	0,00%	2020	-	-	-	

Nombre del proyecto	Tipo de proyecto		ODS (impacto directo)	Población objetivo	Asignación de recursos			Seguimiento			
	Categoría	Subcategoría			Proyectos elegibles (€)	Proyectos seleccionados (€)	Proporción del total del bono (%)	Año	Indicador	Unidad de medida	Valor
Proyectos relacionados con soluciones digitales en salud y educación	Acceso a servicios esenciales	Salud	3, 4	Carácter universal.	8.796.587,17 €	- €	0,00%	2020	-	-	-
Otros		Salud	3, 8	Carácter universal.	109.628.532,90 €	- €	0,00%	2020	-	-	-
Programa de vacunación de Galicia		Salud	3	Carácter universal.	18.284.484,37 €	18.284.484,37 €	3,66%	2020	Número de (primeras) dosis administradas	Número	365.751,00
Agencia de sangre, órganos y tejidos de Galicia		Salud	3	Carácter universal.	9.371.878,98 €	- €	0,00%	2020	-	-	-
Planes de formación diseñados para mejorar la empleabilidad de parados de larga duración y jóvenes		Salud	3	Carácter universal.	1.426.457,96 €	- €	0,00%	2020	-	-	-
Proyectos TIC		Salud	3	Trabajadores de la Consejería de Sanidad y Sector Sanitario de Galicia. Población protegida por los servicios de la seguridad social.		24.159.533,20 €	24.159.533,20 €	4,83%	2020	Aumento de banda ancha de las líneas de comunicaciones	KBPS
	Número de consultas por internet									Número	178.040,00

INFORME DE SEGUIMIENTO DEL BONO SOSTENIBLE- XUNTA DE GALICIA -

Nombre del proyecto	Tipo de proyecto		ODS (impacto directo)	Población objetivo	Asignación de recursos			Seguimiento			
	Categoría	Subcategoría			Proyectos elegibles (€)	Proyectos seleccionados (€)	Proporción del total del bono (%)	Año	Indicador	Unidad de medida	Valor
Nuevo Hospital de Vigo (capítulo 2)	Acceso a servicios esenciales	Salud	3	Carácter universal.	35.970.356,62 €	35.970.356,62 €	7,19%	2020	Centros hospitalarios construidos o reformados	Número	1,00
Nuevo Hospital de Vigo (capítulo 6)		Salud	3	Carácter universal.	42.538.756,61 €	42.538.756,61 €	8,51%	2020	Centros hospitalarios construidos o reformados	Número	1,00
Construcción, reforma, ampliación y mejora de hospitales y centros de salud		Salud	3	Carácter universal.	41.250.307,74 €	- €	0,00%	2020	-	-	-
Nuevas intervenciones en centros de salud		Salud	3	Carácter universal.	15.430.419,12 €	15.430.419,12 €	3,09%	2020	Centros de salud construidos o reformados	Número	18,00
Subsidios para infantil, primaria y secundaria, educación especial y formación profesional		Educación	4, 10	Trabajadores de centros educativos.	236.991.589,21 €	- €	0,00%	2020	-	-	-
Construcción, reforma, ampliación y mejora de centros de educación infantil, primaria y secundaria		Educación	4, 10	Trabajadores de centros educativos.	32.039.561,81 €	- €	0,00%	2020	-	-	-
Proyectos relacionados con prácticas en empresas e instituciones para estudiantes de formación profesional		Educación	4, 8, 10	Universidades y sus partes interesadas (estudiantes, profesores e investigadores)	3.886.529,17 €	- €	0,00%	2020	-	-	-

INFORME DE SEGUIMIENTO DEL BONO SOSTENIBLE- XUNTA DE GALICIA -

Nombre del proyecto	Tipo de proyecto		ODS (impacto directo)	Población objetivo	Asignación de recursos			Seguimiento			
	Categoría	Subcategoría			Proyectos elegibles (€)	Proyectos seleccionados (€)	Proporción del total del bono (%)	Año	Indicador	Unidad de medida	Valor
Mejora de las competencias digitales, tecnológicas y científicas	Acceso a servicios esenciales	Educación	4, 10	Población entre 12-21 años y adultos (+18 años) que siguen un programa de formación profesional (bajo determinados requisitos).	3.490.637,66 €	- €	0,00%	2020	-	-	-
Plan para el aprendizaje de lenguas extranjeras		Educación	4, 10	Administraciones relacionadas con la educación; colegios y educadores; administraciones locales; hogares y jóvenes que han abandonado la educación reglada sin obtener un título.	4.094.916,38 €	- €	0,00%	2020	-	-	-
Prevención de abandono escolar		Educación	4, 10	Administraciones relacionadas con la educación; colegios y educadores; administraciones locales; hogares y jóvenes que han abandonado la educación reglada sin obtener un título.	669.952,70 €	- €	0,00%	2020	-	-	-
Servicios de transporte para estudiantes		Educación	4, 10	Estudiantes con derecho a servicios de transporte gratuitos.	53.101.107,24 €	53.101.107,24 €	10,62%	2020	Estudiantes con derecho a plaza en el sistema de transporte público de uso general	Número	43.675,00
Servicios de transporte y comedor para estudiantes		Educación	4, 10	Estudiantes con derecho a servicios de transporte gratuitos.	60.441.656,62 €	60.441.656,62 €	12,09%	2020	Estudiantes que se benefician de servicios de transporte escolar (hombres)	%	41,42
	Estudiantes que se benefician de servicios de transporte escolar (mujeres)								%	41,42	
	Estudiantes que se benefician de servicio de comedor (hombres)								%	31,52	
	Estudiantes que se benefician de servicio de comedor (mujeres)								%	31,52	



INFORME DE SEGUIMIENTO DEL BONO SOSTENIBLE- XUNTA DE GALICIA -

Nombre del proyecto	Tipo de proyecto		ODS (impacto directo)	Población objetivo	Asignación de recursos			Seguimiento			
	Categoría	Subcategoría			Proyectos elegibles (€)	Proyectos seleccionados (€)	Proporción del total del bono (%)	Año	Indicador	Unidad de medida	Valor
Subsidios para la adquisición de servicios de transporte, servicios de comedor, libros de texto y otro material educativo	Acceso a servicios esenciales	Educación	4, 10	Estudiantes con derecho a servicios de transporte gratuitos.	18.426.553,01 €	- €	0,00%	2020	-	-	-
Coaching, formación y desarrollo de capacidades para acelerar iniciativas de negocio		Formación a profesionales	8	Empresas del sector.	3.244.020,83 €	- €	0,00%	2020	-	-	-
Promoción del empleo autónomo y emprendimiento		Formación a profesionales	8	Personas en desempleo, especialmente aquellas con dificultad para insertarse en el mercado laboral.	3.912.657,98 €	- €	0,00%	2020	-	-	-
Programa para el cuidado de personas dependientes		Otros, acceso a servicios esenciales	4, 10	Personas dependientes oficialmente.	115.752.871,99 €	- €	0,00%	2020	-	-	-
Cuidado de personas dependientes		Otros, acceso a servicios esenciales	4, 10	Personas dependientes (minusválidos, mayores, etc).	61.035.598,75 €	61.035.598,75 €	12,21%	2020	Participantes de servicios para personas dependientes (hombres)	Número	23.076,00
									Participantes de servicios para personas dependientes (mujeres)	Número	35.571,00
Proyectos para la atención de minusválidos		Otros, acceso a servicios esenciales	10	Personas dependientes (minusválidos, mayores, etc).	9.304.850,04 €	- €	0,00%	2020	-	-	-

INFORME DE SEGUIMIENTO DEL BONO SOSTENIBLE- XUNTA DE GALICIA -

Nombre del proyecto	Tipo de proyecto		ODS (impacto directo)	Población objetivo	Asignación de recursos			Seguimiento			
	Categoría	Subcategoría			Proyectos elegibles (€)	Proyectos seleccionados (€)	Proporción del total del bono (%)	Año	Indicador	Unidad de medida	Valor
Ayuda financiera para el alquiler de casas para grupos vulnerables	Vivienda asequible	Acceso a viviendas adecuadas, seguras y asequibles a la población	10	Carácter universal.	1.628.064,24 €	- €	0,00%	2020	-	-	-
Construcción de viviendas		Acceso a viviendas adecuadas, seguras y asequibles a la población	11	Carácter universal.	4.850.163,54 €	4.850.163,54 €	0,97%	2020	Viviendas de promoción pública	Número	27,00
Coaching, formación y desarrollo de capacidades para acelerar iniciativas de negocio	Generación de empleo	Formalización y estímulo de micro, pequeño y medianas empresas	8, 12	Empresas del sector.	3.865.592,95 €	- €	0,00%	2020	-	-	-
Promoción del empleo autónomo y emprendimiento		Formalización y estímulo de micro, pequeño y medianas empresas	8, 12	Personas en desempleo.	3.364.016,04 €	- €	0,00%	2020	-	-	-
Implementación de proyectos LEADER (desarrollo económico y diversificación en áreas rurales)		Formalización y estímulo de micro, pequeño y medianas empresas	8, 12	Población, asociaciones, entidades y municipios de áreas rurales de Galicia.	2.401.877,33 €	- €	0,00%	2020	-	-	-
Subsidios y apoyo para promover el empleo en áreas rurales		Otros generación de empleo	8, 12	Personas en desempleo.	8.469.099,13 €	- €	0,00%	2020	-	-	-
Estrategia de apoyo a autónomos		Otros generación de empleo	8, 12	Personas en desempleo.	4.276.645,83 €	4.276.645,83 €	0,86%	2020	Autónomos que reciben ayudas para la consolidación de su negocio (hombres)	Número	1425
									Autónomos que reciben ayudas para la consolidación de su negocio (mujeres)	Número	742
Subvenciones y apoyo a actividades culturales y artísticas		Otros generación de empleo	8	Carácter universal: municipios, asociaciones, otras entidades sin ánimo de lucro y toda la población de Galicia en general.	6.624.694,93 €	- €	0,00%	2020	-	-	-

Nombre del proyecto	Tipo de proyecto		ODS (impacto directo)	Población objetivo	Asignación de recursos			Seguimiento			
	Categoría	Subcategoría			Proyectos elegibles (€)	Proyectos seleccionados (€)	Proporción del total del bono (%)	Año	Indicador	Unidad de medida	Valor
Medidas para la conciliación de la vida profesional y personal y la dinamización de las tendencias demográficas		Acceso activos, servicios, recursos y oportunidades	4, 5, 8	Carácter universal.	12.166.674,15 €	- €	0,00%	2020	-	-	-
Subvenciones para proveer beneficios básicos para personas en necesidad		Acceso activos, servicios, recursos y oportunidades	7, 9	Grupos vulnerables.	11.166.385,47 €	- €	0,00%	2020	-	-	-
Acciones específicas para la inclusión social		Participación e integración equitativa en mercado y sociedad	4, 5, 8	Familias, menores desprotegidos, menores que han cometido crímenes.	3.877.008,77 €	- €	0,00%	2020	-	-	-
Renta de inclusión social de Galicia	Mejora y empoderamiento económico	Participación e integración equitativa en mercado y sociedad	1, 5, 10	Personas con ingresos bajos en riesgo de exclusión social.	52.342.966,80 €	52.342.966,80 €	10,47%	2020	Personas receptoras de "RISGA" (men)	Número	3.578,00
									Personas receptoras de "RISGA" (mujeres)	Número	5.442,00
Subvenciones y apoyo para la inclusión social y la lucha contra la desigualdad económica		Participación e integración equitativa en mercado y sociedad	1, 5, 10	Carácter universal.	19.290.020,14 €	- €	0,00%	2020	-	-	-
Subvenciones y apoyo a mujeres víctimas de violencia de género		Participación e integración equitativa en mercado y sociedad	1, 5, 10	Mujeres.	6.113.017,55 €	- €	0,00%	2020	-	-	-

Nombre del proyecto	Tipo de proyecto		ODS (impacto directo)	Población objetivo	Asignación de recursos			Seguimiento			
	Categoría	Subcategoría			Proyectos elegibles (€)	Proyectos seleccionados (€)	Proporción del total del bono (%)	Año	Indicador	Unidad de medida	Valor
Servicios para la equidad y bienestar	Mejora y empoderamiento económico	Participación e integración equitativa en mercado y sociedad	1, 5, 10	Mujeres.	8.215.657,61 €	- €	0,00%	2020	-	-	-
Acciones relacionadas con la lucha contra la pobreza y la exclusión social		Participación e integración equitativa en mercado y sociedad	1, 5, 10	Población en general con especial atención a grupos vulnerables (personas dependientes, personas en exclusión social, personas sin hogar, menores en riesgo, víctimas de violencia de género...).	2.147.779,06 €	- €	0,00%	2020	-	-	-
Promoción de actividades de voluntariado		Participación e integración equitativa en mercado y sociedad	1, 5, 10	Población en general con especial atención a grupos vulnerables (personas dependientes, personas en exclusión social, personas sin hogar, menores en riesgo, víctimas de violencia de género...).	1.284.150,57 €	- €	0,00%	2020	-	-	-
Plan para la provisión de beneficios sociales básicos		Participación e integración equitativa en mercado y sociedad	1, 5, 10	Población en general con especial atención a grupos vulnerables (personas dependientes, personas en exclusión social, personas sin hogar, menores en riesgo, víctimas de violencia de género...).	10.391.151,60 €	10.391.151,60 €	2,08%	2020	Usuarios de servicios sociales registrados en SIUSS (men) <small>*Sistema de información de usuarios de servicios sociales.</small>	Número	188.397,00
								Usuarios de servicios sociales registrados en SIUSS (mujeres) <small>*Sistema de información de usuarios de servicios sociales.</small>	Número	269.774,00	

Nombre del proyecto	Tipo de proyecto		ODS (impacto directo)	Población objetivo	Asignación de recursos			Seguimiento			
	Categoría	Subcategoría			Proyectos elegibles (€)	Proyectos seleccionados (€)	Proporción del total del bono (%)	Año	Indicador	Unidad de medida	Valor
Transferencias al consorcio de servicios de equidad y bienestar de Galicia. Plan para la dinamización de tendencias demográficas	Mejora y empoderamiento económico	Reducción de la desigualdad de ingresos	4, 5, 8	Familias, menores desprotegidos, menores que han cometido crímenes.	29.892.126,00 €	29.892.126,00 €	5,98%	2020	Capacidad de cuidado de niños o de infraestructuras educativas subvencionadas	Número	8.167,00
Medidas para la revitalización de tendencias demográficas		Reducción de la desigualdad de ingresos	4, 5, 8	Familias, menores desprotegidos, menores que han cometido crímenes.	28.523.368,20 €	28.523.368,20 €	5,70%	2020	Capacidad de cuidado de niños o de infraestructuras educativas subvencionadas	Número	2.866,00
									Hogares que se benefician de la "Tarjeta de Bienvenida"	Número	12.303,00
									Empresas que reciben ayuda para el desarrollo de planes que promuevan la igualdad y la conciliación de la vida personal y laboral	Número	30,00
Fondo extraordinario para beneficiarios de subsidios y pensiones no contributivas		Reducción de la desigualdad de ingresos	4, 5, 8	Personas con ingresos bajos en riesgo de exclusión social.	15.082.908,00 €	15.082.908,00 €	3,02%	2020	Beneficiarios (hombres)	Número	12.387,00
									Beneficiarios (mujeres)	Número	24.096,00
Otros	Otros, avance socioeconómico y empoderamiento	4, 5, 8	Carácter universal.	5.322.191,13 €	5.322.191,13 €	1,06%	2020	-	-	-	

Fuente: Xunta de Galicia, Afi

Figura 10. Información cualitativa de los proyectos sociales seleccionados.

Nombre del proyecto	Categoría del proyecto	Breve explicación
Política tarifaria de los planes de transporte	Infraestructuras básicas y asequibles	Esta política tarifaria está dirigida a la población en general (sistema tarifario general) y a la población menor de 21 años de edad, beneficiaria de la Tarjeta "Xente Nova". Gracias a descuentos en el precio del ticket el personal de los servicios de transporte público recibe una compensación equivalente al precio que los usuarios no pagan.
Mejora de caminos rurales		Este proyecto se dirige a los residentes de áreas rurales en Galicia. Los caminos rurales que se reforman son aquéllos que dan servicio a áreas de cultivo agrícola. El objetivo de este proyecto es doble: apoyar a los residentes de áreas rurales (acción que se considera clave para conseguir un uso sostenible de la tierra) e incrementar la competitividad de las producciones agrícolas.  Gracias a este proyecto, los residentes se benefician de una mejora de infraestructura básica, como son los caminos rurales, que son especialmente relevantes en el ámbito rural para poder conectar áreas altamente dispersas.
Programa de Vacunación de Galicia	Acceso a servicios esenciales	El Programa de Vacunación de Galicia beneficia a todos los residentes en Galicia, dado que cubre la vacunación de niños, adultos, otros grupos de riesgo y viajeros extranjeros. El carácter universal de este proyecto tiene su razón de ser en la necesidad de reducir las tasas de incidencia y mortalidad de la enfermedad Covid-19. Asimismo, este proyecto incluye la divulgación de información relevante gracias a la participación de profesionales de la salud y campañas de información.
Proyectos TIC		Este proyecto se dirige a todas las áreas de salud del Sistema de Salud de Galicia. El proyecto tiene por objeto la extensión del uso de tecnologías TIC.  Los principales objetivos son mejorar el acceso a servicios de salud para los ciudadanos, mejorar la capacidad de diagnóstico de los profesionales de la salud y optimizar su trabajo. Esto permitirá reducir costes y adoptar actividades positivas para el medioambiente (por ejemplo, la reducción del uso del papel).
Nuevo Hospital de Vigo		La creación de un nuevo hospital en Vigo responde a una necesidad básica de los ciudadanos del área de salud de Vigo (566,270 personas). Esto creará una estructura hospitalaria con unos equipos e instalaciones que estos ciudadanos no tenían antes.

Nombre del proyecto	Categoría del proyecto	Breve explicación
Nuevas intervenciones en centros de salud	Acceso a servicios esenciales	Este proyecto tiene como población objetivo a toda la población de Galicia. El propósito es responder a la necesidad de mejorar la capacidad de los servicios de atención primaria del Sistema de Salud de Galicia, en términos de varios aspectos, principalmente la calidad del cuidado, la eficiencia y la sostenibilidad. En particular, se construirán nuevos centros de salud y se reformarán aquéllos ya existentes.
Servicios de transporte para estudiantes		Este proyecto, el servicio de transporte integrado, ofrece un servicio de transporte gratuito para estudiantes del sistema público de educación hasta su centro educativo.  Para mejorar la eficiencia y evitar la duplicación de servicios, este servicio de transporte podrá ser usado también por el resto de la población. La población general, sin embargo, deberá pagar por el servicio, y este proyecto contribuye a pagar el conjunto de costes.
Servicios de transporte y comedor para estudiantes		Este proyecto se dirige a los estudiantes de los centros de educación pública de Galicia (infantil, primaria y secundaria). Estos estudiantes generalmente necesitan servicios de transporte y comedor, y proveerlos ayuda a la conciliación de la vida laboral y personal.  Gracias a este proyecto, los estudiantes se benefician de un servicio de transporte desde la parada de autobús más cercana a su vivienda hasta el centro escolar. El tipo de ayuda para los servicios de comedor varía en función del nivel de ingresos de cada familia.
Cuidado de personas dependientes		Este proyecto trata de atender a las personas discapacitadas dependientes, mayores de 16 años, que son un grupo con importantes necesidades de cuidado durante toda su ciclo vital. El proyecto tiene como objetivo atender a este colectivo, promover su autonomía personal y ayudarles a ejercer sus derechos de ciudadanía. Los profesionales ofrecen servicios en el centro diurno y en las residencias a las diferentes áreas de discapacidad (intelectual, enfermedad mental, parálisis cerebral, etc.).
Construcción de viviendas		Vivienda asequible

Nombre del proyecto	Categoría del proyecto	Breve explicación
Estrategia de apoyo a autónomos	Generación de empleo	<p>El objetivo de este proyecto es apoyar a autónomos que estén consolidado su negocio -se requiere una antigüedad mínima de 42 meses-. Este proyecto se define en estos términos de acuerdo con la Estrategia de Empleo Autónomo 2017-2020 de la Xunta de Galicia, que apoya proyectos que han superado 3 años de existencia, para promover su competitividad. Se trata de una medida para fomentar la creación de empleo estable.</p> <p>El proyecto está diseñado en dos líneas operativas. La primera se focaliza en aumentar la competitividad contratando servicios especializados para actividades de planificación e investigación. La segunda línea se centra en promover la inversión y el uso de recursos más eficientes y sostenibles.</p>
Renta de inclusión social de Galicia	Mejora y empoderamiento económico	<p>Este proyecto se dirige a personas en riesgo de exclusión social que carecen de recursos económicos para subsistir. El objetivo último es conseguir la inclusión social promovida por la Unión Europea y dar un paso adelante en el diseño de instrumentos legales y servicios para los ciudadanos que equilibren 3 aspectos básicos:</p> <ul style="list-style-type: none"> <li>- el acceso a un ingreso mínimo en situaciones de extrema pobreza y exclusión;</li> <li>- el derecho a percibir apoyo financiero y asesoramiento para adquirir nuevas capacidades;</li> <li>- y el derecho, unido a la responsabilidad individual, a no permanecer en una situación crónica de dependencia de las ayudas públicas.</li> </ul> <p>Las diferentes medidas de inclusión laboral son un marco de estímulo necesario para apoyar grupos vulnerables frente a las barreras para acceder al mercado laboral.</p>
Plan para la provisión de beneficios sociales básicos		<p>Este plan se centra en ofrecer acceso al sistema de la seguridad social, con un foco especial en: garantizar la proximidad a los usuarios; ofrecer una intervención social coordinada e integrada; prevención de problemas sociales; y promoción de la solidaridad en las comunidades de acción.</p> <p>De acuerdo con la ley de servicios sociales, todos los municipios de Galicia tendrán acceso a servicios sociales básicos. Xunta de Galicia co-financiará estos servicios mediante transferencias de carácter finalista, que financiarán (entre otros) gastos relacionados con la remuneración del personal de centros sociales, gastos relacionados con la formación de técnicos asociados a centros sociales y gastos de gestión.</p>



Nombre del proyecto	Categoría del proyecto	Breve explicación
Transferencias al consorcio de servicios de equidad y bienestar de Galicia. Plan para la dinamización de tendencias demográficas	Mejora y empoderamiento económico	<p>Este proyecto se dirige a todas las familias de Galicia con niños entre 0-3 años. Este grupo es prioritario para la Xunta de Galicia, dado el importante reto demográfico al que esta región se enfrenta.</p> <p>Con este proyecto, la Xunta de Galicia apoya financieramente la mejora de escuelas de infantil, con al menos dos objetivos: facilitar la conciliación de la vida profesional y personal y garantizar el acceso a una educación de calidad. En particular, la Xunta de Galicia tiene como objetivo mantener una de las mejores redes de educación infantil (para niños de 0-3 años) que existe en España, en términos del número de estudiantes y de la experiencia de los profesionales.</p>
Medidas para la revitalización de tendencias demográficas		<p>Este proyecto está relacionado con el objetivo de la Xunta de Galicia de mejorar las tendencias demográficas, en un contexto en el que las familias se enfrentan a retos complicados para gestionar la conciliación de la vida laboral y personal. Mediante este proyecto, las familias perciben una ayuda financiera directa de la Xunta de Galicia para matricular a los niños en el colegio (de 0-3 años) o para pagar gastos relacionados con el cuidado de recién nacidos (como pañales o carritos de bebé). Esta ayuda se canaliza a través de la Tarjeta "Bienvenida" y el bono "Concilia". La cuantía se ajusta según el nivel de ingresos de la familia.</p>
Fondo extraordinario para beneficiarios de subsidios y pensiones no-contributivas		<p>Los beneficiarios de este proyecto, aquéllos que perciben subsidios o pensiones no contributivas, son personas que generalmente experimentan vulnerabilidad financiera. Dado su bajo nivel de ingresos, se considera necesario establecer fondos extraordinarios que perciben anualmente. Esta provisión financiera no excederá los 210€ y cumplirá con los requisitos normativos establecidos por el Consejo de la Xunta de Galicia.</p>
Otros		<p>Este proyecto de inversión se dirige a ampliar o mejorar las facilidades e instalaciones de todos los centros asociados al Departamento de Política Social. Dado el amplio abanico de funciones de este departamento, que incluye elementos como las escuelas infantiles o las residencias, la población a la que se dirige este proyecto es amplia.</p> <p>El proyecto financiará la mejora y reforma de los edificios, dado que la mayoría de ellos tienen más de 30 años. Dependiendo de cada caso, el servicio podrá incluir pintura, instalación de agua caliente, carpintería exterior, etc. Además, la calidad de los edificios, desde el punto de vista de la eficiencia energética y confort de los usuarios, se tendrá también en cuenta en las obras de reforma.</p>

Fuente: Xunta de Galicia, Afi

### 3.2 PROGRAMAS VERDES

La figura 11 muestra cómo el bono sostenible de la Xunta de Galicia ha generado un impacto positivo en el medioambiente y paisaje gallegos. Cabe destacar que una importante proporción de los recursos financieros se han destinado a la reducción de gases de efecto invernadero. Además, otra parte considerable de los recursos ha permitido la creación de nuevos puestos de trabajo y el desarrollo de nuevas tecnologías que ofrecen soluciones digitales para el desarrollo verde. Por último, gracias a estos fondos, el paisaje de Galicia será más resiliente a desastres naturales, especialmente a incendios que han devastado superficies extensas de Galicia en años anteriores.

Figura 11. Asignación de recursos e impacto del bono sostenible de la Xunta de Galicia, Proyectos verdes.

Nombre del proyecto	Tipo de proyecto		ODS (impacto directo)	Asignación de recursos			Seguimiento			
	Categoría	Subcategoría		Proyectos elegibles (€)	Proyectos seleccionados (€)	Proporción del total del bono (%)	Año	Indicador	Unidad de medida	Valor
Apoyo financiero para proyectos de energía renovable en el sector agrícola	Energía renovable	Producción	7, 9, 11, 13	2.249.287,06 €	2.249.287,06 €	0,45%	2020	Capacidad adicional para producir energía renovable	MW	8,50
								Adyudas concedidas para promover el sector de energías renovables	Número	202,00
Producción		7, 9, 11, 13	3.960.699,75 €	3.960.699,75 €	0,79%	2020	Capacidad adicional para producir energía renovable	MW	14,82	
							Adyudas concedidas para promover el sector de energías renovables	Número	1.511,00	
Energía renovable y eficiencia energética		Otros, RREE	7, 9, 11, 13	446.577,84 €	- €	0,00%	2020	-	-	-
Mejora de la eficiencia energética y sostenibilidad de las viviendas (FCA)	Eficiencia energética	Edificios nuevos y reformados	9, 11	1.456.684,09 €	1.456.684,09 €	0,29%	2020	Número de ayudas otorgadas para la reforma de viviendas	Número	74,00
Desarrollo de proyectos de eficiencia energética en edificios e instalaciones públicas: colegios, hospitales, centros de salud y otras instalaciones administrativas		Edificios nuevos y reformados	9, 11	2.117.070,21 €	- €	0,00%	2020	-	-	-

INFORME DE SEGUIMIENTO DEL BONO SOSTENIBLE- XUNTA DE GALICIA -

Nombre del proyecto	Tipo de proyecto		ODS (impacto directo)	Asignación de recursos			Seguimiento			
	Categoría	Subcategoría		Proyectos elegibles (€)	Proyectos seleccionados (€)	Proporción del total del bono (%)	Año	Indicador	Unidad de medida	Valor
Subsidios y apoyo para la rehabilitación de viviendas	Eficiencia energética	Edificios nuevos y reformados	9, 11	1.000.584,29 €	- €	0,00%	2020	-	-	-
Mejora de la eficiencia energética de las viviendas		Edificios nuevos y reformados	9, 11	1.731.597,40 €	1.731.597,40 €	0,35%	2020	Número de ayudas otorgadas para acciones de eficiencia energética	Número	11.869,00
Ayudas para la restauración de viviendas de protección social		Edificios nuevos y reformados	9, 11	755.088,85 €	755.088,85 €	0,15%	2020	Número de ayudas otorgadas para la reforma de viviendas	Número	17,00
Acciones para la eficiencia energética y el ahorro energético		Edificios nuevos y reformados	9, 11	969.159,21 €	969.159,21 €	0,19%	2020	Centros Hospitalarios construidos o reformados	Número	2,00
Acciones en el ámbito medioambiental, como el reciclaje de residuos domésticos e industriales	Prevención y control de la contaminación	Reciclaje de residuos	11, 12, 13	316.517,41	- €	0,00%	2020	-	-	-
Subsidios y apoyos para la promoción del reciclaje y la gestión de residuos domésticos e industriales, incluyendo vehículos eléctricos relacionados con instalaciones de reciclaje móviles		Reciclaje de residuos	11, 12, 13	113.100,64 €	- €	0,00%	2020	-	-	-

INFORME DE SEGUIMIENTO DEL BONO SOSTENIBLE- XUNTA DE GALICIA -

Nombre del proyecto	Tipo de proyecto		ODS (impacto directo)	Asignación de recursos			Seguimiento			
	Categoría	Subcategoría		Proyectos elegibles (€)	Proyectos seleccionados (€)	Proporción del total del bono (%)	Año	Indicador	Unidad de medida	Valor
Acciones en el medioambiente	Prevención y control de la contaminación	Otros, prevención y control de contaminación	11, 12, 13	6.133.098,37 €	6.133.098,37 €	1,23%	2020	Número de proyectos de carácter medioambiental	Número	8,00
Otros		Agricultura con efectos positivos para el medioambiente	1, 12, 13, 15	414.282,46	- €	0,00%	2020	-	-	-
Desarrollo sostenible de áreas de pesca		Pesca y acuicultura	12, 13, 14	674.623,00	- €	0,00%	2020	-	-	-
Inversiones en la diversificación de la acuicultura y la modernización de compañías de acuicultura			12, 13, 14	2.579.616,04 €	2.579.616,04 €	0,52%	2020	Número de proyectos de inversión en acuicultura	Número	102,00
								Ayudas otorgadas en el sector de pesca	Número	102,00
Desarrollo sostenible de áreas de pesca	Gestión sostenible de los recursos naturales vivos y del uso de la tierra	Pesca y acuicultura	12, 13, 14	1.187.575,51 €	1.187.575,51 €	0,24%	2020	Empresas creadas	Número	26,00
								Ayudas otorgadas para el desarrollo sostenible de áreas de pesca	Número	112,00
								Empleos creados (hombres)	Número	27,00
								Empleos creados (mujeres)	Número	41,00
								Empleos mantenidos (mujeres)	Número	71,00
								Empleos mantenidos (hombres)	Número	71,00

INFORME DE SEGUIMIENTO DEL BONO SOSTENIBLE- XUNTA DE GALICIA -

Nombre del proyecto	Tipo de proyecto		ODS (impacto directo)	Asignación de recursos			Seguimiento			
	Categoría	Subcategoría		Proyectos elegibles (€)	Proyectos seleccionados (€)	Proporción del total del bono (%)	Año	Indicador	Unidad de medida	Valor
Acciones relacionadas con la conservación de bosques	Gestión sostenible de los recursos naturales vivos y del uso de la tierra	Actividad forestal sostenible	9, 13,15	1.050.686,46 €	- €	0,00%	2020	-	-	-
Prevención del daño causado por incendios y desastres naturales		Actividad forestal sostenible	9, 13,15	1.673.232,76 €	1.673.232,76 €	0,33%	2020	Número de acciones en infraestructura	Número	59,00
								Superficie de mejora de áreas forestales	Ha	17.821,00
								Equipos nuevos	Número	1.148,00
Prevención del daño causado por incendios y desastres naturales		Actividad forestal sostenible	9, 13,15	1.455.740,31 €	1.455.740,31 €	0,29%	2020	Número de acciones en infraestructura	Número	59,00
								Superficie de mejora de áreas forestales	Ha	17.821,00
								Equipos nuevos	Número	1.148,00
Subsidios y apoyo financiero relacionado con el mantenimiento sostenible de áreas forestales		Actividad forestal sostenible	9, 13,15	1.709.818,53	- €	0,00%	2020	-	-	-
Acciones en áreas forestales para la prevención de daños causados por incendios y desastres naturales	Actividad forestal sostenible	9, 13,15	1.399.480,74 €	1.399.480,74 €	0,28%	2020	Superficie de acción	Ha	3.580,95	

Nombre del proyecto	Tipo de proyecto		ODS (impacto directo)	Asignación de recursos			Seguimiento			
	Categoría	Subcategoría		Proyectos elegibles (€)	Proyectos seleccionados (€)	Proporción del total del bono (%)	Año	Indicador	Unidad de medida	Valor
Restauración de bosques quemados y otros desastres	Gestión sostenible de los recursos naturales vivos y del uso de la tierra	Actividad forestal sostenible	9, 13,15	637.114,88 €	- €	0,00%	2020	-	-	-
Ayudas financieras para áreas con limitaciones naturales (montañas)		Conservación de paisajes naturales	13, 15	1.620.971,89 €	1.620.971,89 €	0,32%	2020	Superficie de acción	Ha	67.146,00
Costes operativos relacionados con la conservación de la naturaleza y biodiversidad		Restauración de paisajes naturales	12, 13, 14	5.330.110,10	- €	0,00%	2020	-	-	-
Acciones globales para la conservación y restauración del medioambiente		Otros, gestión sostenible de RRNN	2, 13, 14, 15	1.354.093,37 €	1.354.093,37 €	0,27%	2020	Número de entidades locales beneficiarias de estas acciones globales	Número	212,00
Acciones globales para la conservación y restauración del medioambiente		Otros, gestión sostenible de RRNN	2, 13, 14, 15	11.688.237,37 €	11.688.237,37 €	2,34%	2020	Número de entidades locales beneficiarias de estas acciones globales	Número	212,00
Especificaciones para la protección del medio ambiente		Otros, gestión sostenible de RRNN	2, 13, 14, 15	1.830.237,90 €	1.830.237,90 €	0,37%	2020	Número de entidades locales beneficiarias de estas acciones globales	Número	65,00

Nombre del proyecto	Tipo de proyecto		ODS (impacto directo)	Asignación de recursos			Seguimiento			
	Categoría	Subcategoría		Proyectos elegibles (€)	Proyectos seleccionados (€)	Proporción del total del bono (%)	Año	Indicador	Unidad de medida	Valor
Análisis, planificación y servicios medioambientales	Gestión sostenible de los recursos naturales vivos y del uso de la tierra	Otros, gestión sostenible de RRNN	2, 13, 14, 15	691.892,71 €	691.892,71 €	0,14%	2020	Intervención para el estudio, divulgación y promoción	Número	14,00
Conservación y protección de la biodiversidad		Otros, gestión sostenible de RRNN	2, 13, 14, 15	505.200,78 €	505.200,78 €	0,10%	2020	Actividades relacionadas con la mejora del conocimiento y la conservación de habitats y especies silvestres	Número	30,00
Intervenciones para la prevención de daños causados por animales		Otros, gestión sostenible de RRNN	2, 13, 14, 15	767.240,59 €	767.240,59 €	0,15%	2020	Ayudas para la conservación de la naturaleza	Número	1.323,00
Conservación de redes medioambientales		Otros, gestión sostenible de RRNN	2, 13, 14, 15	685.436,01 €	685.436,01 €	0,14%	2020	Número de proyectos medioambientales	Número	1,00
								Número de visitas a la web	Número	750.000,00
								Estudios de la calidad del aire	Número	3.405.568,00
								Estudios de meteorología	Número	121.415.490,00



Nombre del proyecto	Tipo de proyecto		ODS (impacto directo)	Asignación de recursos			Seguimiento			
	Categoría	Subcategoría		Proyectos elegibles (€)	Proyectos seleccionados (€)	Proporción del total del bono (%)	Año	Indicador	Unidad de medida	Valor
Costes operativos relacionados con la conservación de la naturaleza	Gestión sostenible de los recursos naturales vivos y del uso de la tierra	Otros, gestión sostenible de RRNN	2, 13, 14, 15	4.499.027,00 €	4.499.027,00 €	0,90%	2020	Acciones vinculadas a la mejora del conocimiento y estado de la conservación de habitats y especies silvestres	Número	15
								Número de proyectos medioambientales	Número	1,00
								Ayudas para la conservación de la naturaleza	Número	1
Gestión y conservación de recursos marinos		Otros, gestión sostenible de RRNN	12, 13, 14	1.321.390,14 €	1.321.390,14 €	0,26%	2020	Proyectos de apoyo a la gestión de recursos	Número	80,00
Inversiones relacionadas con la operatividad de los servicios de INTECMAR	Conservación de la biodiversidad terrestre y acuática	Protección de ambientes marinos	1, 12, 13, 14	794.915 €	794.915 €	0,16%	2020	Análisis de control	%	67,12
								Número de investigadores trabajando en investigación mejorada de instalaciones de infraestructura	Número	4
								Grado de ejecución	%	99,00

Nombre del proyecto	Tipo de proyecto		ODS (impacto directo)	Asignación de recursos			Seguimiento			
	Categoría	Subcategoría		Proyectos elegibles (€)	Proyectos seleccionados (€)	Proporción del total del bono (%)	Año	Indicador	Unidad de medida	Valor
Adquisición de taxis adaptados y/o taxis de bajas emisiones	Transporte limpio	Transporte eléctrico	7, 9, 11, 13	1.112.000,00 €	1.112.000,00 €	0,22%	2020	Taxis adaptados	Número	37,00
								Taxis eléctricos	Número	3,00
								Taxis de bajas emisiones	Número	176,00
Programa de transporte eficiente de Galicia	Transporte limpio	Transporte eléctrico	7, 9, 11, 13	685.750,00 €	685.750,00 €	0,14%	2020	Ayudas para acciones que contribuyan a la diversificación de las fuentes de energía	Número	553,00
Garantizar la provisión de agua y la gestión de sequías		Gestión sostenible del agua y de los recursos naturales	Other, sustainable water management	6, 9	903.683,86	- €	0,00%	2020	-	-

Fuente: Xunta de Galicia, Afi

## 4. EVALUACIÓN DE RESULTADOS

La emisión de bonos sostenibles por parte de Xunta de Galicia beneficia la estructura socioeconómica y la calidad medioambiental de la región de Galicia, generando empleo y elevando el nivel de ingresos, y prepara el terreno hacia una senda de crecimiento sólido y sostenible. A modo de conclusión, la figura 12 presenta un resumen relativo a la asignación de fondos por subcategorías y las figuras 13 y 14 sintetizan el impacto cuantitativo conseguido, medido a través de la muestra de indicadores utilizada en este análisis.

Los instrumentos financieros sostenibles permiten progresar hacia un mayor cumplimiento de los Objetivos de Desarrollo Sostenible. Por estas razones, en los próximos años, la Xunta de Galicia planea ejecutar una operación de deuda sostenible al año.

Figura 12. Resumen del uso de los fondos.

TIPOLOGÍA	SUBCATEGORÍA	Proyectos elegibles (€)	Proyectos seleccionados (€)	Asignación de recursos (€)	%
SOCIAL	Infraestructuras básicas y asequibles	19.630.975,79 €	12.541.925,20 €	11.892.747,41 €	2,38%
	Acceso a servicios esenciales	913.249.818,06 €	310.961.912,53 €	294.866.332,04 €	58,97%
	Vivienda asequible	6.478.227,78 €	4.850.163,54 €	4.599.116,08 €	0,92%
	Generación de empleo	29.001.926,21 €	4.276.645,83 €	4.055.284,00 €	0,81%
	Mejora y empoderamiento económico	205.815.405,05 €	141.554.711,73 €	134.227.752,50 €	26,85%
<b>TOTAL - SOCIAL</b>		<b>1.174.176.352,89 €</b>	<b>474.185.358,83 €</b>	<b>449.641.232,03 €</b>	<b>89,93%</b>
VERDE	Energía renovable	6.656.564,65 €	6.209.986,81 €	5.888.554,06 €	1,18%
	Eficiencia energética	8.030.184,05 €	4.912.529,55 €	4.658.253,99 €	0,93%
	Prevención y control de la contaminación	6.562.716,42 €	6.133.098,37 €	5.815.645,41 €	1,16%
	Gestión sostenible de los recursos naturales vivos y del uso de la tierra	43.076.008,55 €	33.259.373,12 €	31.537.847,44 €	6,31%
	Conservación de la biodiversidad terrestre y acuática	794.915 €	794.915 €	753.769,71 €	0,15%
	Transporte limpio	1.797.750,00 €	1.797.750,00 €	1.704.697,35 €	0,34%
	Gestión sostenible del agua y de los recursos naturales	903.683,86 €	- €	- €	-
	<b>TOTAL - VERDE</b>	<b>67.821.822,53 €</b>	<b>53.107.652,85 €</b>	<b>50.358.767,97 €</b>	<b>10,07%</b>
<b>TOTAL BONO SOSTENIBLE</b>		<b>1.241.998.175,42 €</b>	<b>527.293.011,68 €</b>	<b>500.000.000,00 €</b>	<b>100,00%</b>

Fuente: Xunta de Galicia, Afi

Figura 13. Resumen del impacto de los proyectos sociales financiados.

SOCIAL	Resultados		
Categoría del proyecto	Indicador	Unidad de medida	Valor
Infraestructuras básicas y asequibles	Municipios adheridos al plan de transporte metropolitano	Número	65,00
	Número de viajes en transporte público apoyados	Número	8.923.040,00
	Caminos rurales mejorados o construidos	KM	487,90
	Municipios beneficiados	Número	281,00
Acceso a servicios esenciales	Número de (primeras) dosis administradas	Número	365.751,00
	Aumento de la banda ancha de las líneas de comunicación	KBPS	1,00
	Número de consultas debido a la mejora de los servicios de IT	Número	178.040,00
	Centros hospitalarios mejorados o construidos	Número	18,00
	Estudiantes apoyados para acceder al transporte público regular	Número	43.675,00
	Estudiantes beneficiarios de servicios de transporte escolar (total)	%	82,84
	Estudiantes beneficiarios de servicios de comedor escolar (total)	%	63,04
	Beneficiarios de instalaciones públicas de cuidado a personas dependientes (total)	Número	58.647,00

SOCIAL	Resultados		
Categoría del proyecto	Indicador	Unidad de medida	Valor
Vivienda asequible	Viviendas de promoción pública	Número	27,00
Generación de empleo	Autónomos que reciben apoyo para la consolidación de su negocio (total)	Número	2.167,00
Mejora y empoderamiento económico	Beneficiarios de "RISGA**" (total) *Renta de inclusión social de Galicia.	Número	9.020,00
	Hogares de ingresos bajos beneficiarios de ayudas	Número	36483
	Usuarios de servicios sociales registrados en SIUSS* (total) *Sistema de información de usuarios de servicios sociales.	Número	458.171,00
	Mejora de la capacidad de cuidado de niños o de infraestructuras de educación	Número	11.033,00
	Familias que se benefician de la "Tarjeta de Bienvenida" o del "Bono Cuidado"	Número	12.305,00
	Empresas que reciben ayuda para desarrollar planes para promover la igualdad y la conciliación de la vida profesional y familiar	Número	30,00

Fuente: Xunta de Galicia, Afi

Figura 14. Resumen del impacto de los proyectos verdes financiados.

VERDE	Resultados		
Categoría del proyecto	Indicador	Unidad de medida	Valor
Energía renovable	Capacidad adicional para producir energía renovable	MW	23,32
	Número de proyectos apoyados en energías renovables	Número	1.713,00
Eficiencia energética	Número de proyectos apoyados en eficiencia energética	Número	11.960,00
	Centros hospitalarios construidos y/o reformados	Número	2,00
Prevención y control de la contaminación	Número de proyectos apoyados	Número	8,00
Gestión sostenible de los recursos naturales vivos y del uso de la tierra	Proyectos apoyados para el desarrollo de la acuicultura sostenible	Número	102,00
	Proyectos apoyados para la mejora de la gestión de recursos naturales	Número	80,00
	Proyectos de carácter medioambiental	Número	2,00
	Número de proyectos apoyados en relación al desarrollo sostenible del sector de pesca	Número	214,00
	Número de proyectos apoyados en relación a la conservación de la naturaleza	Número	1.324,00
	Empresas creadas	Número	26,00

VERDE	Resultados		
Categoría del proyecto	Indicador	Unidad de medida	Valor
Gestión sostenible de los recursos naturales vivos y del uso de la tierra	Empleos creados (total)	Número	68,00
	Empleos mantenidos (total)	Número	142,00
	Número de proyectos apoyados relativos a infraestructura	Número	118,00
	Superficie de mejora de áreas forestales	Ha	106.368,95
	Nuevos equipos	Número	2.296,00
	Número de entidades locales beneficiarias de estas acciones globales	Número	489,00
	Actividades relacionadas con el estudio, mejora del conocimiento, divulgación y promoción en el área medioambiental	Número	124.821.117,00
Conservación de la biodiversidad terrestre y acuática	Análisis de control	%	67,12
	Número de investigadores trabajando en investigación mejorada de instalaciones de infraestructura	Número	4,00
Transporte limpio	Taxis adaptados	Número	37,00
	Taxis eléctricos	Número	3,00
	Taxis de bajas emisiones	Número	176,00
	Apoyo a la adquisición de taxis <i>limpios</i>	Número	216,00
	Número de proyectos apoyados relativos a la diversificación de las fuentes de energía	Número	553,00

Fuente: Xunta de Galicia, Afi

## REFERENCIAS

ICMA (2020): Principios de los Bonos Sociales.

ICMA (2018): Principios de los Bonos Verdes.

ICMA et al. (Diciembre 2020): Handbook. Harmonized Framework for Impact Reporting. The Green Bond Principles.

ICMA et al. (Junio 2020): Working towards a Harmonized Framework for Impact Reporting. The Social Bond Principles.