



XUNTA DE GALICIA  
CONSELLERÍA DE FACENDA

# INFORME DE SEGUIMENTO DO BONO SUSTENTABLE - XUNTA DE GALICIA -

novembro 2021

CONSELLERÍA DE FACENDA Edificios administrativos - San Caetano, s/n 15781 Santiago de Compostela. A  
Coruña. España

## ÍNDICE

<b>1. INTRODUCCIÓN .....</b>	<b>4</b>
<b>1.1 BREVE DESCRICIÓN DO CONTEXTO .....</b>	<b>4</b>
<b>1.2 PRINCIPAIS OBXECTIVOS DO INFORME E DESCRICIÓN DO BONO.....</b>	<b>5</b>
<b>2. METODOLOXÍA E SUPOSTOS .....</b>	<b>7</b>
<b>3. ASIGNACIÓN DE RECURSOS E IMPACTO .....</b>	<b>8</b>
<b>3.1 PROGRAMAS SOCIAIS.....</b>	<b>11</b>
<b>3.2 PROGRAMAS VERDES .....</b>	<b>26</b>
<b>4. AVALIACIÓN DE RESULTADOS .....</b>	<b>35</b>
<b>REFERENCIAS.....</b>	<b>40</b>

## ÍNDICE DE FIGURAS

**Figura 1. Emisión de bonos verdes, sociais e sustentables en España (millóns €).**

**Figura 2. Bono sustentable da Xunta de Galicia, Termos e condicións financeiras.**

**Figura 3. Valor total dos proxectos elixibles e volume de emisión do bono sustentable.**

**Figura 4. Proporción de proxectos verdes e sociais financiados co bono da Xunta de Galicia.**

**Figura 5. Asignación de recursos a proxectos sociais (total = 449 millóns €).**

**Figura 6. Tipoloxías de gasto nas distintas categorías sociais.**

**Figura 7. Asignación de recursos a proxectos verdes (total = 50 millóns).**

**Figura 8. Tipoloxías de gasto nas distintas categorías verdes.**

**Figura 9. Asignación de recursos e impacto do bono sustentable da Xunta de Galicia, Proxectos sociais.**

**Figura 10. Información cualitativa dos proxectos sociais seleccionados.**

**Figura 11. Asignación de recursos e impacto do bono sustentable da Xunta de Galicia, Proxectos verdes.**

**Figura 12. Resumo do uso dos fondos.**

**Figura 13. Resumo do impacto dos proxectos sociais financiados.**

**Figura 14. Resumo do impacto dos proxectos verdes financiados.**

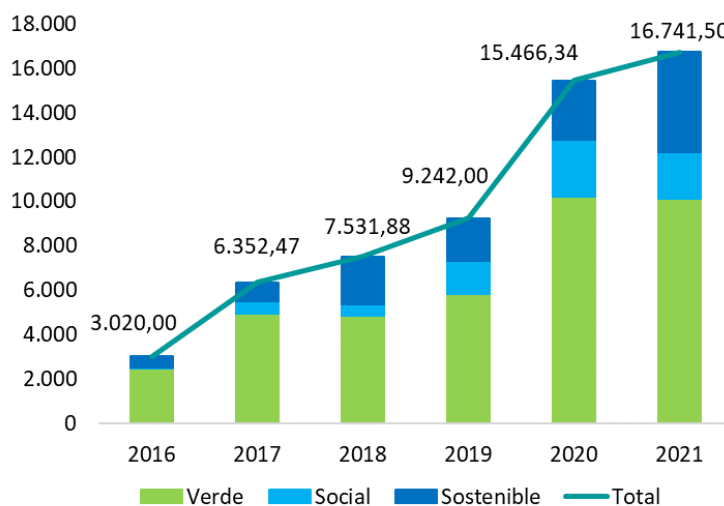
## 1. INTRODUCCIÓN

### 1.1 BREVE DESCRIPCIÓN DO CONTEXTO

O Banco Europeo de Investimentos emitiu o primeiro bono verde no ano 2007. En España, tres comunidades autónomas xa emitiron bonos sustentables<sup>1</sup> antes que Galicia: Comunidade de Madrid, País Vasco e Navarra. A Xunta de Galicia foi a cuarta en facelo en setembro de 2020.

Existe unha tendencia crecente de recursos financeiros destinados a financiar proxectos sustentables. Como se observa na figura 1, o volume de bonos verdes, sociais e sustentables emitidos en España aumentou en 2020 con respecto ao ano 2019 (en concreto, un 67,35%). Ata setembro de 2021, en comparación co volume total emitido en 2020, o incremento foi de 8,24%. Con todo, a emisión de bonos sustentables segue sendo inferior que a de bonos verdes. En 2020, os bonos verdes representaron un 66,11% mentres que os bonos sustentables un 17,39%. No que vai de ano (2021), ambas as cifras son, respectivamente, 60,44% e 26,88%. A menor proporción de bonos sustentables débese, en parte, ao menor crecemento dos bonos sociais, unha tendencia que cambiou desde o estalido do Covid-19. En calquera caso, aínda queda un longo camiño por percorrer para alcanzar o volume correspondente aos bonos verdes.

Figura 1. Emisión de bonos verdes, sociais e sustentables en España (millóns €).



Fonte: AFI, Bloomberg (datos descargados en setembro, 2021)

Dada a distribución de competencias dentro da Administración Pública Rexional española, estas institucións teñen unha maior vinculación con temas sociais que con cuestións verdes. Ademais, partes dos investimentos verdes xa están financiadas por outros fondos de carácter finalista, como os fondos estruturais europeos. Polo tanto, a marxe de financiamento de proxectos verdes da Xunta de Galicia é, en certa medida, reducido. A maior parte das emisións das Comunidades Autónomas xa estiveron ligadas a bonos sustentables ou sociais, e por iso o mercado español de bonos sustentables é máis grande que outros.

<sup>1</sup> Segundo a definición de ICMA, un bono verde (social) é un bono cuxos recursos se usan exclusivamente para financiar ou refinarar proxectos verdes (sociais) elixibles, parcial ou totalmente, e que está aliñado cos catro compoñentes dos Principios dos Bonos Verdes (Sociais).

## 1.2 PRINCIPAIS OBOECTIVOS DO INFORME E DESCRICIÓN DO BONO

“Anímase aos emisores de bonos verdes (sociais) a informar do uso dos recursos, así como do impacto ambiental (social) esperado polo menos con frecuencia anual”<sup>2</sup>.

En conformidade cos Principios dos Bonos Verdes (ICMA, 2021) e os Principios dos Bonos Sociais (ICMA, 2021), este informe segue as indicacións recollidas no seu cuarto compoñente: a elaboración dun informe de asignación de fondos. Aínda que estes principios non son obrigatorios, eríxense como o marco de referencia no mercado de débeda sustentable. Este informe tamén considerou o *Harmonized Framework for Impact Reporting* (ICMA, 2020)<sup>3</sup>.

O obxectivo deste informe é informar sobre a asignación de fondos do bono sustentable emitido pola Xunta de Galicia en setembro de 2020. O volume de emisión foi de 500 millóns de euros.

Figura 2. Bono sustentable da Xunta de Galicia, Termos e condicións financeiras.

### Termos e Condicións

Emisor	<b>Xunta de Galicia.</b> <i>Ratings: A- (Negativo), S&amp;P; Baa 1 (Estable), Moody's</i>
Data de emisión.	24 de setembro 2020
Vencemento	30 de xullo 2027
Volume	500 millóns €
Cupón	0,084%
Diferencial	SPGB <sup>4</sup> 07/27 + 15bps
Listing	AIAF Mercado de Renda Fixa S. a.

Fonte: Santander Post-Mortem

Este bono emítese de conformidade co compromiso que a Xunta de Galicia publicou no seu Plan Estratéxico<sup>5</sup>. O plan define a senda de recuperación económica da Xunta de Galicia para o período 2015-2020. O Plan Estratéxico de Galicia está aliñado cos Obxectivos de Desenvolvemento Sustentable (ODS) das Nacións Unidas. Consta de cinco eixos prioritarios que orientan a traxectoria de desenvolvemento da Xunta de Galicia durante ese período.

**A1:** Empregabilidade e crecemento intelixente

**A2:** Benestar das persoas e das familias e cohesión social

**A3:** Crecemento sustentable, territorio, mar, agricultura, gandería e montes

**A4:** Sociedade dixital, lingua, cultura e reforzo do peso de Galicia na súa contorna

**A5:** Eixo instrumental. Administración moderna, eficiente e de calidade

<sup>2</sup> ICMA et ao. (2018, 2020): Handbook. Harmonized Framework for Impact Reporting. Tradución de Afi . <https://www.icmagroup.org/assets/documents/regulatory/green-Bonds/Handbook-Harmonized-Framework-for-Impact-Reporting-December-2020-151220.pdf>

<sup>3</sup> Ibid.

<sup>4</sup> Bonos do Estado Español.

<sup>5</sup> <http://www.conselleriadefacenda.es/documents/10433/47119/Sustainable-Finance-Framework.pdf/d8ae7cca-c0b2-431a-b02a-e39d08a31521>

En setembro de 2020, a Xunta de Galicia publicou o seu Marco Financeiro Sustentable. Este propón unha aliñación progresiva do financiamento da Xunta de Galicia cos principios de finanzas sustentables. Neste sentido, a Xunta de Galicia pretende xogar un papel relevante no mercado de finanzas sustentables como emisora e promotora das finanzas en Galicia, para así abordar os retos ambientais, sociais e económicos da rexión.

Segundo os Principios dos Bonos Verdes (GBP) e os Principios dos Bonos Sociais (SBP), o Marco Financeiro Sustentable proporciona unha guía en forma de catro compoñentes básicos:

- i.** Destino dos recursos  
Esta sección define os criterios de elixibilidade para gastos sustentables, tanto verdes como sociais. Tamén especifica a tipoloxía de proxectos incluídos en cada categoría de gasto.
- ii.** Proceso de avaliación e selección de proxectos  
A Xunta de Galicia constituíu un Comité de Finanzas sustentables que selecciona proxectos e programas orzamentarios aliñados cos criterios de sustentabilidade mencionados anteriormente.
- iii.** Xestión dos recursos  
O total de gastos elixibles da Xunta de Galicia excede os ingresos totais netos emitidos. Trátase dunha garantía para o caso no que algúns dos proxectos ou programas elixibles véxanse afectados negativamente.  
Os ingresos da emisión de bonos sustentables ou calquera outro produto financeiro sustentable asignaranse directamente a proxectos elixibles na data do desembolso.
- iv.** Informes  
Este informe de seguimento responde aos requisitos deste cuarto compoñente.

A estrutura do informe está organizada en catro seccións. A Sección 2 describe a metodoloxía utilizada e os supostos asumidos para elaborar a análise. A Sección 3 inclúe a asignación de fondos a proxectos sociais e verdes, xunto coa información relevante de impacto financeiro e sustentable. Finalmente, a Sección 4 avalía e sintetiza os resultados e introduce perspectivas de futuro.

## 2. METODOLOXÍA E SUPOSTOS

Esta sección explica como se asignaron os recursos e por que. Seguindo as directrices de ICMA (*Harmonized Framework for Impact Reporting*), recolléronse indicadores cuantitativos para cada proxecto seleccionado. Ademais, tamén se analizou información cualitativa sobre os proxectos sociais. Polo tanto, esta análise realizouse a nivel de proxecto e non a nivel de programa orzamentario.

Os proxectos elixibles son o suficientemente grandes como para considerar este informe como unha mostra representativa da execución de proxectos sustentables realizados directamente pola Xunta de Galicia, ou indirectamente, por outros axentes con incentivos de carácter público.

En moitos casos, e de acordo coas recomendacións de ICMA, o impacto dos proxectos sociais mídese en termos do número de beneficiarios, mentres que o impacto dos proxectos verdes mídese en termos de melloras físicas (por exemplo, capacidade adicional para producir enerxía renovable, superficie de acción, etc.).

O conxunto de indicadores cuantitativos de seguimento foi seleccionado de acordo coa súa capacidade para determinar e mostrar en que medida logrouse un obxectivo. En particular, os indicadores deben ser:

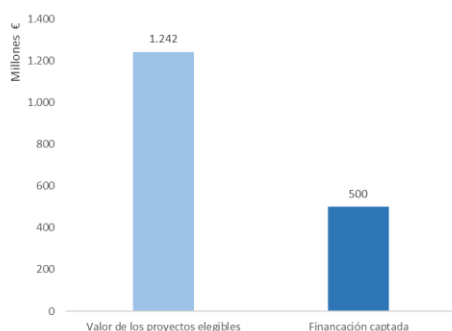
- **Relevantes:** deben permitir analizar a incidencia na contorna socioeconómica, a través da medición dos logros ou resultados que os proxectos financiados xeran.
- **Significativos:** deben ser capaces de monitorear o progreso realizado de tal maneira que faciliten a comunicación dos resultados aos principais grupos de interese.
- **Fiables:** deben permitir cuantificar e actualizar a información a medida que evoluciona no tempo. A fiabilidade dos indicadores depende de como se recompila e procesa a información, da credibilidade das fontes e dos procesos de control de calidade da información.

En todos os casos, o valor de cada indicador corresponde ao valor realizado. Todos os resultados descritos nas seguintes seccións baséanse nesta metodoloxía e supostos.

### 3. ASIGNACIÓN DE RECURSOS E IMPACTO

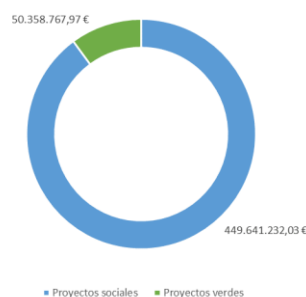
O valor total dos proxectos elixibles pola Xunta de Galicia en 2020 foi de 1.241 millóns de euros. Polo tanto, estes proxectos eran susceptibles de ser financiados con fondos captados polo bono sustentable xa que se axustan aos criterios de elixibilidade. O importe do bono sustentable finalmente emitido é de 500 millóns de euros. Aínda que se analizou en profundidade un conxunto de proxectos por un valor total de 527 millóns de euros, o importe de cada un deles adscrito ao bono foi do 94,28%. Dos 500 millóns de euros, 449 millóns de euros (89,93%) financiaron proxectos sociais e 50 millóns de euros (10,07%) proxectos verdes. Esta distribución de fondos entre proxectos sociais e verdes reflicte o crecente interese da Xunta de Galicia por financiar proxectos verdes.

Figura 3. Valor total dos proxectos elixibles e volume de emisión do bono sustentable.



Fonte: Xunta de Galicia, Afi

Figura 4. Proporción de proxectos verdes e sociais financiados co bono da Xunta de Galicia.



Fonte: Xunta de Galicia, Afi

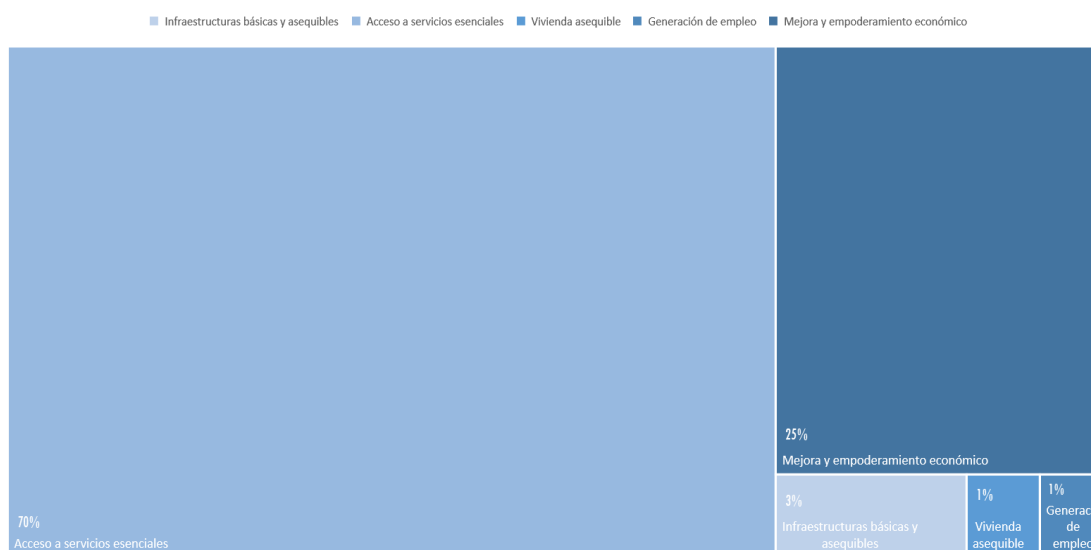
O Comité de Finanzas Sustentables da Xunta de Galicia seleccionou os proxectos e programas orzamentarios que se alían cos criterios sustentables descritos no Marco Financeiro Sustentable. O informe tamén describe a aliñación de cada proxecto cos Obxectivos de Desenvolvemento Sustentable.

A recadación do bono sustentable emitido pola Xunta de Galicia repartíuse entre 43 proxectos elixiíbles financiados polo orzamento rexional de Galicia 2020. O número de proxectos verdes financiados é de 25 mentres que o número de proxectos sociais financiados é 18. As figuras 5 e 7 mostran as diferentes categorías ás que se asignaron os ingresos.

En primeiro lugar, no que respecta a **proxectos sociais**, a categoría “Acceso a Servizos Esenciais” representa o 70% da participación total dos recursos sociais. A categoría “Mellora e empoderamento socioeconómico” representa o 25% do conxunto. Isto reforza o obxectivo da Xunta de Galicia de alcanzar unha taxa de emprego do 70% para as persoas de entre 20 e 64 anos para 2020. Finalmente, as categorías “Infraestruturas Básicas Alcanzables”, “Vivenda Alcanzable” e “Xeración de emprego e programas deseñados para previr e/ou mitigar o desemprego derivado de crises socioeconómicas, mesmo a través dos efectos potenciais do financiamento e microfinanciación das Pemes” teñen unha contribución residual.



Figura 5. Asignación de recursos a proxectos sociais (total = 449 millóns €).



Fonte: Xunta de Galicia, Afi

Nunha clasificación máis xeral, tal e como se describe no Marco Financeiro Sustentable, os proxectos, tanto sociais (figura 6) como verdes (8), distribúense nunha serie de tipoloxías de gastos.

Figura 6. Tipoloxías de gasto nas distintas categorías sociais.

Categoría	Tipoloxía
Infraestruturas básicas e alcanzables	Subsidios e apoio ao transporte público.
	Mellora dos camiños rurais para aumentar a conexión en áreas rurais.
Acceso a servizos esenciais	Proxectos relacionados con solucións tecnolóxicas asociadas á educación e a saúde.
	Construción, reparación, ampliación e mellora dos centros de educación infantil, primaria e secundaria.
	Proxectos relacionados con prácticas profesionais en compañías e institucións para estudantes de formación profesional.
	Subsidios para o transporte, comedor, adquisición de libros de texto e material escolar.
	Programa de dependencia.
Vivenda alcanzable	Construción de vivendas e proxectos de reforma.
Xeración de emprego e programas deseñados para previr e/ou mitigar o desemprego derivado de crises socioeconómicas, mesmo a través dos efectos potenciais do financiamento e microfinanciación das Pemes	Promoción do autoemprego e o emprendemento.
Mellora e empoderamento económico	Accións relacionadas coa loita contra a pobreza e a exclusión social.
	Medidas de conciliación e dinamismo demográfico.

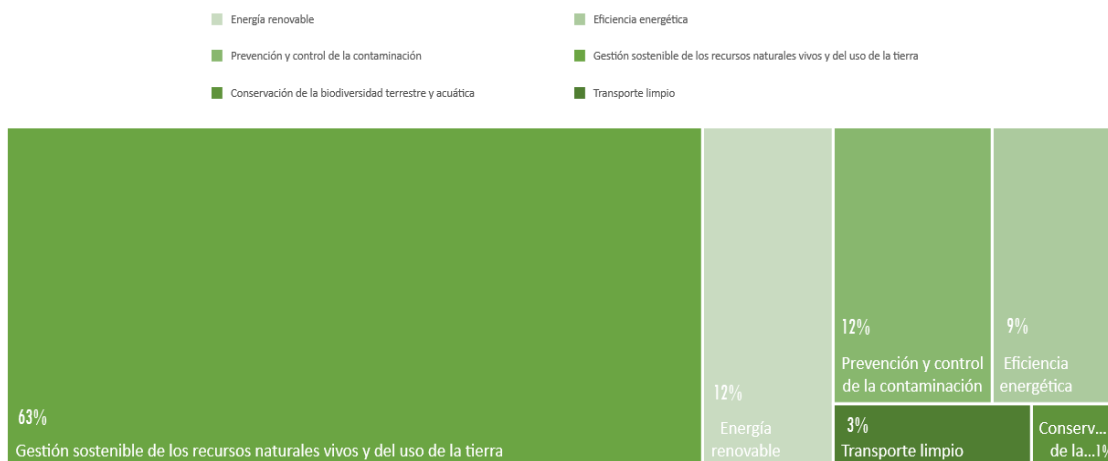
Fonte: Xunta de Galicia, Afi

Priorizouse o investimento en proxectos relacionados con facilidades educativas e servizos relacionados coa educación, así como proxectos relacionados con centros de saúde. Os proxectos con contido tecnolóxico nas subcategorías de Educación e Saúde tamén recibiron unha cantidade importante de fondos.

En segundo lugar, en relación cos **proxectos verdes**, a categoría “Xestión sustentable dos recursos naturais vivos e do uso da terra” representa o 63% da proporción total de proxectos verdes financiados. As categorías “Prevenición e Control da Contaminación” e “Energía Renovable” representan o 12% cada unha. A categoría “Eficiencia Enerxética” conta cun 9% dos fondos destinados a proxectos verdes. Finalmente, as categorías “Transporte Limpo” e “Conservación da Biodiversidade Terrestre e Acuática” representan unha parte residual dos fondos.

No conxunto de proxectos verdes financiados, a mellora da xestión dos recursos naturais recibiu un gran apoio. Tamén se destinaron en gran medida fondos ao desenvolvemento do sector de enerxías renovables na rexión, co obxectivo de alcanzar o obxectivo de redución de emisións de gases de efecto invernadoiro para 2020 (-35%, respecto a 2005). Ademais, os proxectos relacionados coa restauración e protección do medio ambiente fronte a desastres naturais (principalmente incendios) recibiron unha porción considerable dos fondos.

Figura 7. Asignación de recursos a proxectos verdes (total = 50 millóns).



Fonte: Xunta de Galicia, Afi

Figura 8. Tipoloxías de gasto nas distintas categorías verdes.

Categoría	Tipoloxía
<b>Energía renovable</b>	Subsidios e apoio á produción renovable (enerxía solar e eólica) e ao desenvolvemento tecnolóxico coa finalidade de aumentar a súa demanda individual por parte de particulares e empresas.
<b>Eficiencia enerxética</b>	Subsidios e soporte para o reequipamiento de edificacións residenciais.
<b>Prevenición e control da contaminación</b>	Accións en aspectos ambientais como a reciclaxe de residuos domésticos e industriais.
<b>Xestión sustentable dos recursos naturais vivos e do uso da terra</b>	Accións relacionadas coa conservación forestal. Custos operativos relacionados coa conservación da natureza e a biodiversidade.
<b>Conservación da biodiversidade terrestre e acuática</b>	Desenvolvemento sustentable de zonas pesqueiras (non relacionadas co turismo).

**Transporte limpo**

Adquisición de taxis eléctricos ou outro tipo de vehículos.

Fonte: Xunta de Galicia, Afi

Con todo, o bono sustentable da Xunta de Galicia posibilita unha serie de beneficios socioeconómicos e ambientais positivos e medibles. O impacto socioeconómico destínase principalmente á provisión de “Acceso a Servizos Esenciais” para grupos vulnerables, incluíndo:

- persoas dependentes;
- poboación nova entre 12-21 anos de idade, incluíndo nenos con necesidades especiais;
- profesionais do sector sanitario;
- ámbito de acción universal. De feito, unha parte considerable dos proxectos incluídos na categoría “Acceso a Servizos Esenciais” teñen un ámbito de acción universal, no senso de que a poboación obxectivo é toda a poboación de Galicia.

En relación ao impacto ambiental, os beneficios están maioritariamente relacionados coa consecución dunha “Xestión sustentable dos recursos naturais vivos e do uso da terra”. Os ingresos foron asignados fundamentalmente a proxectos que teñen que ver con:

- a prevención de danos relacionados con incendios e outros desastres naturais;
- investimento en acuicultura ;
- desenvolvemento sustentable de zonas pesqueiras;
- actividades para manter e protexer o medioambiente, e para xestionar e conservar os recursos biolóxicos mariños.

Os seguintes subapartados inclúen información relativa á asignación de recursos a nivel de proxecto, así como indicadores que miden os resultados xerados. Trátase dunha estimación expost do impacto verde e social.

Este informe de seguimento reflicte o impacto cuantitativo do 98.94% dos investimentos do bono sustentable. As outras investimentos non se miden por razóns de dispoñibilidade de información. Debe apuntarse que, aínda que a proporción de investimentos non medidos probablemente decreza en informes futuros (debido ao aumento xeneralizado e progresivo na dispoñibilidade de datos), algúns dos impactos ambientais ou sociais poden non ser cuantificables nunca. Isto é especialmente relevante no caso de impacto *social*. Con todo, pode darse o caso de que o impacto cuantitativo non sexa o máis relevante dos xerados co bono sustentable. Así, completouse a información cuantitativa con información cualitativa que axuda a describir o impacto xeral dos ingresos sociais do bono na sociedade.

### 3.1 PROGRAMAS SOCIAIS

Os subapartados 3.1 (social) e 3.2 (verde) describen o conxunto de proxectos parcial ou totalmente financiados<sup>6</sup>. En particular, inclúese información sobre o nome do proxecto; a categoría e subcategoría do proxecto; o alíñamento cos ODS; o volume de fondos verdes ou sociais asignados a proxectos seleccionados; o ano do proxecto; e o impacto social ou verde estimado. Ademais, no caso de proxectos sociais, tamén se indica a poboación obxectivo.

Como pode observarse na figura 9, grazas aos recursos financeiros do bono sustentable da Xunta de Galicia, foi posible desenvolver un amplo rango de proxectos sociais. Foron especialmente relevantes os proxectos relacionados con temas de educación e saúde, algo razoable no contexto

<sup>6</sup> O tipo de gasto no destino de recursos deste bono é *financiamento*. Non existiu refinanciamento de proxectos no caso deste bono sustentable.

xerado pola crise do Covid-19. Outros proxectos, como aqueles relacionados con plans de transporte, recibiron relativamente menos fondos, debido ao descenso do uso de servizos de transporte debido a corentenas e confinamentos durante 2020. Finalmente, a información relativa á poboación obxectivo mostra que unha ampla variedade de grupos demográficos beneficiouse do apoio financeiro do bono sustentable. Así, non hai un grupo particular de poboación que recibise a maior parte dos fondos. Finalmente, a figura 10 inclúe información cualitativa que complementa os indicadores cuantitativos da figura 9.

Figura 9. Asignación de recursos e impacto do bono sustentable da Xunta de Galicia, Proxectos sociais.

Nome do proxecto	Tipo de proxecto		ODS (impacto directo)	Poboación obxectivo	Asignación de recursos			Seguimento			
	Categoría	Subcategoría			Proxectos elegibles (€)	Proxectos seleccionados (€)	Proporción do total do bono (%)	Ano	Indicador	Unidade de medida	Valor
Política tarifaria dos plans de transporte	Infraestruturas básicas e asequibles	Infraestruturas de transporte	9, 13	Cidadanía e tecido empresarial de Galicia. Empresas e traballadores que ofrecen servizos de transporte.	6.587.335,26 €	6.587.335,26 €	1,32%	2020	Concellos adheridos ao plan de transporte metropolitano	Número	65,00
									Número de viaxes en transporte metropolitano	Número	8.923.040,00
Subsidios e apoio ao transporte público		Infraestruturas de transporte	9, 13	Cidadanía e tecido empresarial de Galicia. Empresas e traballadores que ofrecen servizos de transporte.	1.805.224,54 €	- €	0,00%	2020	-	-	-
Accións para a mellora de paradas e estacións de autobús		Infraestruturas de transporte	9, 13	Cidadanía e tecido empresarial de Galicia. Empresas e traballadores que ofrecen servizos de transporte.	1.689.096,45 €	- €	0,00%	2020	-	-	-
Construción de estacións multidisciplinares en diferentes concellos		Infraestruturas de transporte	9, 13	Cidadanía e tecido empresarial de Galicia. Empresas e traballadores que ofrecen servizos de transporte.	2.654.822,90 €	- €	0,00%	2020	-	-	-
Mellora de camiños rurais		Outros, infraestruturas básicas	1, 9	Poboación, asociacións, entidades e conellos de áreas rurais de Galicia.	5.954.589,94 €	5.954.589,94 €	1,19%	2020	Camiños rurais mellorados ou construídos	KM	487,90
									Concellos beneficiados	Número	281,00
Facilitación de servizos para a poboación de áreas rurais		Outros, infraestruturas básicas	1, 9, 10	Poboación, asociacións, entidades e conellos de áreas rurais de Galicia.	84.978,20 €	- €	0,00%	2020	-	-	-
Banda ancha para áreas rurais	Outros, infraestruturas básicas	1, 9, 10	Poboación, asociacións, entidades e conellos de áreas rurais de Galicia.	854.928,50 €	- €	0,00%	2020	-	-	-	

Nome do proxecto	Tipo de proxecto		ODS (impacto directo)	Poboación obxectivo	Asignación de recursos			Seguimento			
	Categoría	Subcategoría			Proxectos elegibles (€)	Proxectos seleccionados (€)	Proporción do total do bono (%)	Ano	Indicador	Unidade de medida	Valor
Proxectos relacionados con solucións dixitais en saúde e educación	Acceso a servizos esenciais	Saúde	3, 4	Carácter universal.	8.796.587,17 €	- €	0,00%	2020	-	-	-
Outros		Saúde	3, 8	Carácter universal.	109.628.532,90 €	- €	0,00%	2020	-	-	-
Programa de vacinación de Galicia		Saúde	3	Carácter universal.	18.284.484,37 €	18.284.484,37 €	3,66%	2020	Número de (primeiras) dosis administradas	Número	365.751,00
Axencia de sangue, órganos e tecidos de Galicia		Saúde	3	Carácter universal.	9.371.878,98 €	- €	0,00%	2020	-	-	-
Planes de formación diseñados para mejorar la empleabilidad de parados de larga duración y jóvenes		Saúde	3	Carácter universal.	1.426.457,96 €	- €	0,00%	2020	-	-	-
Proxectos TIC		Saúde	3	Traballadores da Consellería de Sanidade e Sector Sanitario de Galicia. Poboación protexida polos servizos da Seguridad Social.	24.159.533,20 €	24.159.533,20 €	4,83%	2020	Aumento de banda ancha das líneas de comunicacións	KBPS	1,00
	Número de consultas por internet								Número	178.040,00	

INFORME DE SEGUIMIENTO DO BONO SUSTENTABLE- XUNTA DE GALICIA -

Nome do proxecto	Tipo de proxecto		ODS (impacto directo)	Poboación obxectivo	Asignación de recursos			Seguimento			
	Categoría	Subcategoría			Proxectos elegibles (€)	Proxectos seleccionados (€)	Proporción do total do bono (%)	Ano	Indicador	Unidade de medida	Valor
Novo Hospital de Vigo (capítulo 2)	Acceso a servizos esenciais	Saúde	3	Carácter universal.	35.970.356,62 €	35.970.356,62 €	7,19%	2020	Centros hospitalarios construídos ou reformados	Número	1,00
Novo Hospital de Vigo (capítulo 6)		Saúde	3	Carácter universal.	42.538.756,61 €	42.538.756,61 €	8,51%	2020	Centros hospitalarios construídos ou reformados	Número	1,00
Construción, reforma, ampliación e mellora de hospitais e centros de saúde		Saúde	3	Carácter universal.	41.250.307,74 €	- €	0,00%	2020		-	-
Novas intervencións en centros de saúde		Saúde	3	Carácter universal.	15.430.419,12 €	15.430.419,12 €	3,09%	2020	Centros de saúde construídos ou reformados	Número	18,00
Subsidios para infantil, primaria e secundaria, educación especial e formación profesional		Educación	4, 10	Traballadores de centros educativos.	236.991.589,21 €	- €	0,00%	2020		-	-
Construción, reforma, ampliación e mellora de centros de educación infantil, primaria e secundaria		Educación	4, 10	Traballadores de centros educativos.	32.039.561,81 €	- €	0,00%	2020		-	-
Proxectos relacionados con prácticas en empresas e institucións para estudantes de formación profesional		Educación	4, 8, 10	Universidades e as súas partes interesadas (estudantes, profesores e investigadores)	3.886.529,17 €	- €	0,00%	2020		-	-

INFORME DE SEGUIMIENTO DO BONO SUSTENTABLE- XUNTA DE GALICIA -

Nome do proxecto	Tipo de proxecto		ODS (impacto directo)	Poboación obxectivo	Asignación de recursos			Seguimento			
	Categoría	Subcategoría			Proxectos elegibles (€)	Proxectos seleccionados (€)	Proporción do total do bono (%)	Ano	Indicador	Unidade de medida	Valor
Mellora das competencias dixitais, tecnolóxicas e científicas	Acceso a servizos esenciais	Educación	4, 10	Poboación entre 12-21 anos e adultos (+18 anos) que siguen un programa de formación profesional (baixo determinados requisitos).	3.490.637,66 €	- €	0,00%	2020	-	-	-
Plan para o aprendizaxe de linguas estranxeiras		Educación	4, 10	Administracións relacionadas coa educación; colexios e educadores; administracións locais; hogares e xóvenes que abandonaron a educación reglada sen obter un título.	4.094.916,38 €	- €	0,00%	2020	-	-	-
Prevenición do abandono escolar		Educación	4, 10	Administracións relacionadas coa educación; colexios e educadores; administracións locais; hogares e xóvenes que abandonaron a educación reglada sen obter un título.	669.952,70 €	- €	0,00%	2020	-	-	-
Servizos de transporte para estudantes		Educación	4, 10	Estudantes con dereito a servizos de transporte gratuitos.	53.101.107,24 €	53.101.107,24 €	10,62%	2020	Estudantes con dereito a praza no sistema de transporte público de uso xeral	Número	43.675,00
Servizos de transporte e comedor para estudantes		Educación	4, 10	Estudantes con dereito a servizos de transporte gratuitos.	60.441.656,62 €	60.441.656,62 €	12,09%	2020	Estudantes que se benefician de servizos de transporte escolar (homes)	%	41,42
	Estudantes que se benefician de servizos de transporte escolar (mulleres)								%	41,42	
	Estudantes que se benefician de servizo de comedor (homes)								%	31,52	
	Estudantes que se benefician de servizo de comedor (mulleres)								%	31,52	



INFORME DE SEGUIMIENTO DO BONO SUSTENTABLE- XUNTA DE GALICIA -

Nome do proxecto	Tipo de proxecto		ODS (impacto directo)	Poboación obxectivo	Asignación de recursos			Seguimento			
	Categoría	Subcategoría			Proxectos elexibles (€)	Proxectos seleccionados (€)	Proporción do total do bono (%)	Ano	Indicador	Unidade de medida	Valor
Subsidios para a adquisición de servizos de transporte, servizos de comedor, libros de texto e outro material educativo	Acceso a servizos esenciais	Educación	4, 10	Estudantes con dereito a servizos de transporte gratuitos.	18.426.553,01 €	- €	0,00%	2020	-	-	-
Coaching, formación e desenvolvemento de capacidades para acelerar iniciativas de negocio		Formación a profesionais	8	Empresas do sector.	3.244.020,83 €	- €	0,00%	2020	-	-	-
Promoción do emprego autónomo e emprendemento		Formación a profesionais	8	Persoas en desemprego, especialmente aquelas con dificultade para inserirse no mercado laboral.	3.912.657,98 €	- €	0,00%	2020	-	-	-
Programa para o coidado de persoas dependentes		Outros, acceso a servizos esenciais	4, 10	Persoas dependentes oficialmente.	115.752.871,99 €	- €	0,00%	2020	-	-	-
Coidado de persoas dependentes		Outros, acceso a servizos esenciais	4, 10	Persoas dependentes (minusválidos, maiores, etc).	61.035.598,75 €	61.035.598,75 €	12,21%	2020	Participantes de servizos para persoas dependentes (homes)	Número	23.076,00
									Participantes de servizos para persoas dependentes (mulleres)	Número	35.571,00
Proxectos para a atención de minusválidos	Outros, acceso a servizos esenciais	10	Persoas dependentes (minusválidos, maiores, etc).	9.304.850,04 €	- €	0,00%	2020	-	-	-	

INFORME DE SEGUIMIENTO DO BONO SUSTENTABLE- XUNTA DE GALICIA -

Nome do proxecto	Tipo de proxecto		ODS (impacto directo)	Poboación obxectivo	Asignación de recursos			Seguimento			
	Categoría	Subcategoría			Proxectos elegibles (€)	Proxectos seleccionados (€)	Proporción do total do bono (%)	Ano	Indicador	Unidade de medida	Valor
Axuda financeira para o aluguer de casas para grupos vulnerables	Vivienda asequible	Acceso a vivendas adecuadas, seguras e alcanzables á poboación	10	Carácter universal.	1.628.064,24 €	- €	0,00%	2020	-	-	-
Construción de vivendas		Acceso a vivendas adecuadas, seguras e alcanzables á poboación	11	Carácter universal.	4.850.163,54 €	4.850.163,54 €	0,97%	2020	Vivendas de promoción pública	Número	27,00
Coaching, formación e desenvolvemento de capacidades para acelerar iniciativas de negocio	Xeración de emprego	Formalización e estímulo de micro, pequeno e medianas empresas	8, 12	Empresas do sector.	3.865.592,95 €	- €	0,00%	2020	-	-	-
Promoción do emprego autónomo e emprendemento		Formalización e estímulo de micro, pequeno e medianas empresas	8, 12	Persoas en desemprego.	3.364.016,04 €	- €	0,00%	2020	-	-	-
Implementación de proxectos LEADER (desenvolvemento económico e diversificación en áreas rurais)		Formalización e estímulo de micro, pequeno e medianas empresas	8, 12	Poboación, asociacións, entidades e concellos de áreas rurais de Galicia.	2.401.877,33 €	- €	0,00%	2020	-	-	-
Subsidios e apoio para promover o emprego en áreas rurais		Outros xeración de emprego	8, 12	Persoas en desemprego.	8.469.099,13 €	- €	0,00%	2020	-	-	-
Estratexia de apoio a autónomos		Outros xeración de emprego	8, 12	Persoas en desemprego.	4.276.645,83 €	4.276.645,83 €	0,86%	2020	Autónomos que reciben axudas para a consolidación do seu negocio (homes)	Número	1425
									Autónomos que reciben axudas para a consolidación do seu negocio (mulleres)	Número	742
Subvencións e apoio a actividades culturais e artísticas		Outros xeración de emprego	8	Carácter universal: concellos, asociacións, outras entidades sen ánimo de lucro e toda a poboación de Galicia en xeral.	6.624.694,93 €	- €	0,00%	2020	-	-	-

Nome do proxecto	Tipo de proxecto		ODS (impacto directo)	Poboación obxectivo	Asignación de recursos			Seguimento			
	Categoría	Subcategoría			Proxectos elegibles (€)	Proxectos seleccionados (€)	Proporción do total do bono (%)	Ano	Indicador	Unidade de medida	Valor
Medidas para a conciliación da vida profesional e persoal e a dinamización das tendencias demográficas	Mellora e empoderamento económico	Acceso activos, servizos, recursos e oportunidades	4, 5, 8	Carácter universal.	12.166.674,15 €	- €	0,00%	2020	-	-	-
Subvencións para prover beneficios básicos para persoas en necesidade		Acceso activos, servizos, recursos e oportunidades	7, 9	Grupos vulnerables.	11.166.385,47 €	- €	0,00%	2020	-	-	-
Accións específicas para a inclusión social		Participación e integración equitativa en mercado e sociedade	4, 5, 8	Familias, menores desprotexidos, menores que han cometido crímenes.	3.877.008,77 €	- €	0,00%	2020	-	-	-
Renda de inclusión social de Galicia		Participación e integración equitativa en mercado e sociedade	1, 5, 10	Persoas con ingresos baixos en risco de exclusión social.	52.342.966,80 €	52.342.966,80 €	10,47%	2020	Persoas receptoras de "RISGA" (homes) <small>*Renda de inclusión social de Galicia.</small>	Número	3.578,00
									Persoas receptoras de "RISGA" (mulleres) <small>*Renda de inclusión social de Galicia.</small>	Número	5.442,00
Subvencións e apoio para a inclusión social e a loita contra a desigualdade económica		Participación e integración equitativa en mercado y sociedad	1, 5, 10	Carácter universal.	19.290.020,14 €	- €	0,00%	2020	-	-	-
Subvencións e apoio a mulleres vítimas de violencia de xénero	Participación e integración equitativa en mercado e sociedade	1, 5, 10	Mulleres.	6.113.017,55 €	- €	0,00%	2020	-	-	-	

Nome do proxecto	Tipo de proxecto		ODS (impacto directo)	Poboación obxectivo	Asignación de recursos			Seguimento			
	Categoría	Subcategoría			Proxectos elegibles (€)	Proxectos seleccionados (€)	Proporción do total do bono (%)	Ano	Indicador	Unidade de medida	Valor
Servizos para a equidade e benestar	Mellora e empoderamento económico	Participación e integración equitativa en mercado e sociedade	1, 5, 10	Mulleres.	8.215.657,61 €	- €	0,00%	2020	-	-	-
Accións relacionadas coa loita contra a pobreza e a exclusión social		Participación e integración equitativa en mercado e sociedade	1, 5, 10	Poboación en xeral con especial atención a grupos vulnerables (persoas dependentes, persoas en exclusión social, persoas sen fogar, menores en risco, vítimas de violencia de xénero...)	2.147.779,06 €	- €	0,00%	2020	-	-	-
Promoción de actividades de voluntariado		Participación e integración equitativa en mercado e sociedade	1, 5, 10	Poboación en xeral con especial atención a grupos vulnerables (persoas dependentes, persoas en exclusión social, persoas sen fogar, menores en risco, vítimas de violencia de xénero...)	1.284.150,57 €	- €	0,00%	2020	-	-	-
Plan para a provisión de beneficios sociais básicos		Participación e integración equitativa en mercado e sociedade	1, 5, 10	Poboación en xeral con especial atención a grupos vulnerables (persoas dependentes, persoas en exclusión social, persoas sen fogar, menores en risco, vítimas de violencia de xénero...)	10.391.151,60 €	10.391.151,60 €	2,08%	2020	Usuarios de servizos sociais rexistrados en SIUSS (homes) <small>*Sistema de información de usuarios de servizos sociais.</small>	Número	188.397,00
	Usuarios de servizos sociais rexistrados en SIUSS (mulleres) <small>*Sistema de información de usuarios de servizos</small>								Número	269.774,00	

Nome do proxecto	Tipo de proxecto		ODS (impacto directo)	Poboación obxectivo	Asignación de recursos			Seguimento			
	Categoría	Subcategoría			Proxectos elegibles (€)	Proxectos seleccionados (€)	Proporción do total do bono (%)	Ano	Indicador	Unidade de medida	Valor
Transferencias ao consorcio de servizos de equidade e binestar de Galicia. Plan para a dinamización de tendencias demográficas	Mellora e empoderamento económico	Redución da desigualdade de ingresos	4, 5, 8	Familias, menores desprotexidos, menores que cometeron crímenes.	29.892.126,00 €	29.892.126,00 €	5,98%	2020	Capacidade de coidado de nenos ou de infraestruturas educativas subvencionadas	Número	8.167,00
Medidas para a revitalización de tendencias demográficas		Redución da desigualdade de ingresos	4, 5, 8	Familias, menores desprotexidos, menores que cometeron crímenes.	28.523.368,20 €	28.523.368,20 €	5,70%	2020	Capacidade de coidado de nenos ou de infraestruturas educativas subvencionadas	Número	2.866,00
									Hogares que se benefician da "Tarxeta de Benvida"	Número	12.303,00
									Empresas que reciben axuda para o desenvolvemento de plans que promovan a igualdade e a conciliación da vida	Número	30,00
Fondo extraordinario para beneficiarios de subsidios e pensións non-contributivas		Redución da desigualdade de ingresos	4, 5, 8	Persoas con ingresos baixos en risco de exclusión social.	15.082.908,00 €	15.082.908,00 €	3,02%	2020	Beneficiarios (homes)	Número	12.387,00
								Beneficiarios (mulleres)	Número	24.096,00	
Outros		Outros, avance socioeconómico e empoderamento	4, 5, 8	Carácter universal.	5.322.191,13 €	5.322.191,13 €	1,06%	2020	-	-	-

Fonte: Xunta de Galicia, Afi

Figura 10. Información cualitativa dos proxectos sociais seleccionados.

Nome do proxecto	Categoría do proxecto	Breve explicación
Política tarifaria dos plans de transporte	Infraestruturas básicas e asequibles	Esta política tarifaria está dirixida á poboación en xeral (sistema tarifario xeral) e á poboación menor de 21 anos de idade, beneficiario da Tarxeta " Xente Nova". Grazas a descontos no prezo do ticket o persoal dos servizos de transporte público recibe unha compensación equivalente ao prezo que os usuarios non pagan.
Mellora de camiños rurais		Este proxecto dirixese aos residentes de áreas rurais en Galicia. Os camiños rurais que se reforman son aqueles que dan servizo a áreas de cultivo agrícola. O obxectivo deste proxecto é dobre: apoiar aos residentes de áreas rurais (acción que se considera clave para conseguir un uso sostible da terra) e incrementar a competitividade das producións agrícolas.  Grazas a este proxecto, os residentes beneficianse dunha mellora de infraestrutura básica, como son os camiños rurais, que son especialmente relevantes no ámbito rural para poder conectar áreas altamente dispersas.
Programa de Vacinación de Galicia	Acceso a servizos esenciais	O Programa de Vacinación de Galicia beneficia a todos os residentes en Galicia, dado que cobre a vacinación de nenos, adultos, outros grupos de risco e viaxeiros estranxeiros. O carácter universal deste proxecto ten a súa razón de ser na necesidade de reducir as taxas de incidencia e mortalidade da enfermidade Covid-19. Así mesmo, este proxecto inclúe a divulgación de información relevante grazas á participación de profesionais da saúde e campañas de información.
Proxectos TIC		Este proxecto dirixese a todas as áreas de saúde do Sistema de Saúde de Galicia. O obxectivo deste proxecto ten por obxecto a extensión do uso de tecnoloxías TIC.  Os principais obxectivos son mellorar o acceso a servizos de saúde para os cidadáns, mellorar a capacidade de diagnóstico dos profesionais da saúde e optimizar o seu traballo. Isto permitirá reducir custos e adoptar actividades positivas para o medioambiente (por exemplo, a redución do uso do papel)
Novo Hospital de Vigo		A creación dun novo hospital en Vigo responde a unha necesidade básica dos cidadáns da área de saúde de Vigo (566,270 persoas). Isto creará unha estrutura hospitalaria cuns equipos e instalacións que estes cidadáns non tiñan antes.

Nome do proxecto	Categoría do proxecto	Breve explicación
Novas intervencións en centros de saúde	Acceso a servizos esenciais	Este proxecto ten como poboación obxectivo a toda a poboación de Galicia. O propósito é responder á necesidade de mellorar a capacidade dos servizos de atención primaria do Sistema de Saúde de Galicia, en termos de varios aspectos, principalmente a calidade do coidado, a eficiencia e a sustentabilidade. En particular, construíranse novos centros de saúde e reformaranse aqueles xa existentes.
Servizos de transporte para estudantes		Este proxecto, o servizo de transporte integrado, ofrece un servizo de transporte gratuíto para estudantes do sistema público de educación ata o seu centro educativo.  Para mellorar a eficiencia e evitar a duplicación de servizos, este servizo de transporte poderá ser usado tamén polo resto da poboación. A poboación xeral, con todo, deberá pagar polo servizo, e este proxecto contribúe a pagar o conxunto de custos.
Servizos de transporte e comedor para estudantes		Este proxecto diríxese aos estudantes dos centros de educación pública de Galicia (infantil, primaria e secundaria). Estes estudantes xeralmente necesitan servizos de transporte e comedor, e proveles axuda á conciliación da vida laboral e persoal.  Grazas a este proxecto, os estudantes benefíciense dun servizo de transporte desde a parada de autobús máis próxima á súa vivenda ata o centro escolar. O tipo de axuda para os servizos de comedor varía en función do nivel de ingresos de cada familia.
Coidado de persoas dependentes		Este proxecto trata de atender ás persoas discapacitadas dependentes, maiores de 16 anos, que son un grupo con importantes necesidades de coidado durante toda o seu ciclo vital. O proxecto ten como obxectivo atender a este colectivo, promover a súa autonomía persoal e axudarlles a exercer os seus dereitos de cidadanía. Os profesionais ofrecen servizos no centro diúrno e nas residencias ás diferentes áreas de discapacidade (intelectual, enfermidade mental, parálise cerebral, etc.).
Construción de vivendas		Vivenda asequible

Nome do proxecto	Categoría do proxecto	Breve explicación
Estratexia de apoio a autónomos	Xeración de emprego	<p>O obxectivo deste proxecto é apoiar a autónomos que estean consolidado o seu negocio -requírese unha antigüidade mínima de 42 meses-. Este proxecto defínese nestes termos de acordo coa Estratexia de Emprego Autónomo 2017-2020 da Xunta de Galicia, que apoia proxectos que superaron 3 anos de existencia, para promover a súa competitividade. Trátase dunha medida para fomentar a creación de emprego estable.</p> <p>O proxecto está deseñado en dúas liñas operativas. A primeira focalízase en aumentar a competitividade contratando servizos especializados para actividades de planificación e investigación. A segunda liña céntrase en promover o investimento e o uso de recursos máis eficientes e sostibles.</p>
Renda de inclusión social de Galicia	Mellora e empoderamento económico	<p>Este proxecto dirixese a persoas en risco de exclusión social que carecen de recursos económicos para subsistir. O obxectivo último é conseguir a inclusión social promovida pola Unión Europea e dar un paso adiante no deseño de instrumentos legais e servizos para os cidadáns que equilibren 3 aspectos básicos:</p> <ul style="list-style-type: none"> <li>- o acceso a un ingreso mínimo en situacións de extrema pobreza e exclusión;</li> <li>- o dereito para percibir apoio financeiro e asesoramento para adquirir novas capacidades;</li> <li>- e o dereito, unido á responsabilidade individual, a non permanecer nunha situación crónica de dependencia das axudas públicas.</li> </ul> <p>As diferentes medidas de inclusión laboral son un marco de estímulo necesario para apoiar grupos vulnerables fronte ás barreiras para acceder ao mercado laboral.</p>
Plan para a provisión de beneficios sociais básicos		<p>Este plan céntrase en ofrecer acceso ao sistema da seguridade social, cun foco especial en: garantir a proximidade aos usuarios; ofrecer unha intervención social coordinada e integrada; prevención de problemas sociais; e promoción da solidariedade nas comunidades de acción.</p> <p>De acordo coa lei de servizos sociais, todos os municipios de Galicia terán acceso a servizos sociais básicos. Xunta de Galicia co-financiará estes servizos mediante transferencias de carácter finalista, que financiarán (entre outros) gastos relacionados coa remuneración do persoal de centros sociais, gastos relacionados coa formación de técnicos asociados a centros sociais e gastos de xestión.</p>



Nome do proxecto	Categoría do proxecto	Breve explicación
Transferencias ao consorcio de servizos de equidade e benestar de Galicia. Plan para a dinamización de tendencias demográficas	Mellora e empoderamento económico	Este proxecto dirixese a todas as familias de Galicia con nenos entre 0-3 anos. Este grupo é prioritario para a Xunta de Galicia, dado o importante reto demográfico ao que esta rexión enfróntase.  Con este proxecto, a Xunta de Galicia apoia financeiramente a mellora de escolas de infantil, con polo menos dous obxectivos: facilitar a conciliación da vida profesional e persoal e garantir o acceso a unha educación de calidade. En particular, a Xunta de Galicia ten como obxectivo manter unha das mellores redes de educación infantil (para nenos de 0-3 anos) que existe en España, en termos do número de estudantes e da experiencia dos profesionais.
Medidas para a revitalización de tendencias demográficas		Este proxecto está relacionado co obxectivo da Xunta de Galicia de mellorar as tendencias demográficas, nun contexto no que as familias se enfrontan a retos complicados para xestionar a conciliación da vida laboral e persoal. Mediante este proxecto, as familias perciben unha axuda financeira directa da Xunta de Galicia para matricular aos nenos no colexio (de 0-3 anos) ou para pagar gastos relacionados co coidado de recentemente nados (como cueiros ou carriños de bebé). Esta axuda canalízase a través da Tarxeta "Benvida" e o bono "Concilia". A contía axústase segundo o nivel de ingresos da familia.
Fondo extraordinario para beneficiarios de subsidios e pensións non contributivas		Os beneficiarios deste proxecto, aqueles que perciben subsidios ou pensións non contributivas, son persoas que xeralmente experimentan vulnerabilidade financeira. Dado o seu baixo nivel de ingresos, considérase necesario establecer fondos extraordinarios que perciben anualmente. Esta provisión financeira non excederá os 210€ e cumprirá cos requisitos normativos establecidos polo Consello da Xunta de Galicia.
Outros		Este proxecto de investimento dirixese a ampliar ou mellorar as facilidades e instalacións de todos os centros asociados ao Departamento de Política Social. Dado o amplo abanico de funcións deste departamento, que inclúe elementos como as escolas infantís ou as residencias, a poboación á que se dirixe este proxecto é ampla.  O proxecto financiará a mellora e reforma dos edificios, dado que a maioría deles teñen máis de 30 anos. Dependendo de cada caso, o servizo poderá incluír pintura, instalación de auga quente, carpintería exterior, etc. Ademais, a calidade dos edificios, desde o punto de vista da eficiencia enerxética e confort dos usuarios, terase tamén en conta nas obras de reforma.

Fonte: Xunta de Galicia, Afi

### 3.2 PROGRAMAS VERDES

A figura 11 mostra como o bono sustentable da Xunta de Galicia xerou un impacto positivo no medioambiente e paisaxe galegos. Cabe destacar que unha importante proporción dos recursos financeiros destináronse á redución de gases de efecto invernadoiro. Ademais, outra parte considerable dos recursos permitiu a creación de novos postos de traballo e o desenvolvemento de novas tecnoloxías que ofrecen solucións dixitais para o desenvolvemento verde. Por último, grazas a estes fondos, a paisaxe de Galicia será máis resiliente a desastres naturais, especialmente a incendios que han devastado superficies extensas de Galicia en anos anteriores.

Figura 11. Asignación de recursos e impacto do bono sustentable da Xunta de Galicia, Proxectos verdes.

Nome do proxecto	Tipo de proxecto		ODS (impacto directo)	Asignación de recursos			Seguimento			
	Categoría	Subcategoría		Proxectos elegibles (€)	Proxectos seleccionados (€)	Proporción do total do bono (%)	Ano	Indicador	Unidade de medida	Valor
Apoio financeiro para proxectos de enerxía renovable no sector agrícola	Enerxía renovable	Produción	7, 9, 11, 13	2.249.287,06 €	2.249.287,06 €	0,45%	2020	Capacidade adicional para producir enerxía renovable	MW	8,50
								Axudas concedidas para promover o sector de enerxías renovables	Número	202,00
Produción		7, 9, 11, 13	3.960.699,75 €	3.960.699,75 €	0,79%	2020	Capacidade adicional para producir enerxía renovable	MW	14,82	
							Axudas concedidas para promover o sector de enerxías renovables	Número	1.511,00	
Enerxía renovable e eficiencia enerxética		Otros, RREE	7, 9, 11, 13	446.577,84 €	- €	0,00%	2020	-	-	-
Mellora da eficiencia enerxética e sustentabilidade das vivendas ( FCA)		Eficiencia enerxética	Edificios novos e reformados	9, 11	1.456.684,09 €	1.456.684,09 €	0,29%	2020	Número de axudas outorgadas para a reforma de vivendas	Número
Desenvolvemento de proxectos de eficiencia enerxética en edificios e instalacións públicos: colexios, hospitais, centros de saúde e outras instalacións administrativas	Edificios novos e reformados								9, 11	2.117.070,21 €

INFORME DE SEGUIMIENTO DO BONO SUSTENTABLE- XUNTA DE GALICIA -

Nome do proxecto	Tipo de proxecto		ODS (impacto directo)	Asignación de recursos			Seguimento			
	Categoría	Subcategoría		Proxectos elegibles (€)	Proxectos seleccionados (€)	Proporción do total do bono (%)	Ano	Indicador	Unidade de medida	Valor
Subsidios e apoio para la rehabilitación de viviendas	Eficiencia enerxética	Edificios novos e reformados	9, 11	1.000.584,29 €	- €	0,00%	2020	-	-	-
Mellora da eficiencia enerxética das viviendas		Edificios novos e reformados	9, 11	1.731.597,40 €	1.731.597,40 €	0,35%	2020	Número de axudas outorgadas para accións de eficiencia enerxética	Número	11.869,00
Axudas para a restauración de viviendas de protección social		Edificios novos e reformados	9, 11	755.088,85 €	755.088,85 €	0,15%	2020	Número de axudas outorgadas para a reforma de viviendas	Número	17,00
Accións para a eficiencia enerxética e o aforro enerxético		Edificios novos e reformados	9, 11	969.159,21 €	969.159,21 €	0,19%	2020	Centros Hospitalarios construídos ou reformados	Número	2,00
Accións no ámbito ambiental, como a reciclaxe de residuos domésticos e industriais	Prevención e control da contaminación	Reciclaxe de residuos	11, 12, 13	316.517,41	- €	0,00%	2020	-	-	-
Subsidios e apoios para a promoción da reciclaxe e a xestión de residuos domésticos e industriais, incluíndo vehículos eléctricos relacionados con instalacións de reciclaxe móbiles		Reciclaxe de residuos	11, 12, 13	113.100,64 €	- €	0,00%	2020	-	-	-

INFORME DE SEGUIMIENTO DO BONO SUSTENTABLE- XUNTA DE GALICIA -

Nome do proxecto	Tipo de proxecto		ODS (impacto directo)	Asignación de recursos			Seguimento			
	Categoría	Subcategoría		Proxectos elexibles (€)	Proxectos seleccionados (€)	Proporción do total do bono (%)	Ano	Indicador	Unidade de medida	Valor
Accións no medioambiente	Prevenção e control da contaminación	Outros, prevención e control de contaminación	11, 12, 13	6.133.098,37 €	6.133.098,37 €	1,23%	2020	Número de proxectos de carácter medioambiental	Número	8,00
Outros		Agricultura con efectos positivos para o medioambiente	1, 12, 13, 15	414.282,46	- €	0,00%	2020	-	-	-
Desenvolvemento sostible de áreas de pesca			12, 13, 14	674.623,00	- €	0,00%	2020	-	-	-
Investimentos na diversificación da acuicultura e a modernización de compañías de acuicultura		Pesca e acuicultura	12, 13, 14	2.579.616,04 €	2.579.616,04 €	0,52%	2020	Número de proxectos de inversión en acuicultura	Número	102,00
								Ayudas otorgadas en el sector de pesca	Número	102,00
Desenvolvemento sostible de áreas de pesca	Xestión sostible dos recursos naturais vivos e do uso da terra	Pesca e acuicultura	12, 13, 14	1.187.575,51 €	1.187.575,51 €	0,24%	2020	Empresas creadas	Número	26,00
								Ayudas otorgadas para el desarrollo sostenible de áreas de pesca	Número	112,00
								Empleos creados (hombres)	Número	27,00
								Empleos creados (mujeres)	Número	41,00
								Empleos mantenidos (mujeres)	Número	71,00
								Empleos mantenidos (hombres)	Número	71,00

INFORME DE SEGUIMIENTO DO BONO SUSTENTABLE- XUNTA DE GALICIA -

Nome do proxecto	Tipo de proxecto		ODS (impacto directo)	Asignación de recursos			Seguimento			
	Categoría	Subcategoría		Proxectos elexibles (€)	Proxectos seleccionados (€)	Proporción do total do bono (%)	Ano	Indicador	Unidade de medida	Valor
Accións relacionadas coa conservación de bosques	Xestión sostible dos recursos naturais vivos e do uso da terra	Actividad forestal sostible	9, 13,15	1.050.686,46 €	- €	0,00%	2020	-	-	-
Prevención do dano causado por incendios e desastres naturais (capítulo 6)		Actividad forestal sostible	9, 13,15	1.673.232,76 €	1.673.232,76 €	0,33%	2020	Número de accións en infraestrutura	Número	59,00
								Superficie de mejora de áreas forestais	Ha	17.821,00
								Equipos novos	Número	1.148,00
Prevención do dano causado por incendios e desastres naturais (capítulo 7)		Actividad forestal sostible	9, 13,15	1.455.740,31 €	1.455.740,31 €	0,29%	2020	Número de accións en infraestrutura	Número	59,00
								Superficie de mejora de áreas forestais	Ha	17.821,00
	Equipos novos							Número	1.148,00	
Subsidios e apoio financeiro relacionado co mantemento sostible de áreas forestais	Actividad forestal sostible	9, 13,15	1.709.818,53	- €	0,00%	2020	-	-	-	
Accións en áreas forestais para a prevención de danos causados por incendios e desastres naturais	Actividad forestal sostible	9, 13,15	1.399.480,74 €	1.399.480,74 €	0,28%	2020	Superficie de acción	Ha	3.580,95	

Nome do proxecto	Tipo de proxecto		ODS (impacto directo)	Asignación de recursos			Seguimento			
	Categoría	Subcategoría		Proxectos elegibles (€)	Proxectos seleccionados (€)	Proporción do total do bono (%)	Ano	Indicador	Unidade de medida	Valor
Restauración de bosques queimados e outros desastres		Actividad forestal sostible	9, 13,15	637.114,88 €	- €	0,00%	2020	-	-	-
Axudas financeiras para áreas con limitacións naturais (montañas)		Conservación de paisaxes naturais	13, 15	1.620.971,89 €	1.620.971,89 €	0,32%	2020	Superficie de acción	Ha	67.146,00
Custos operativos relacionados coa conservación da natureza e biodiversidade		Restauración de paisaxes naturais	12, 13, 14	5.330.110,10	- €	0,00%	2020	-	-	-
Accións globais para a conservación e restauración do medioambiente (capítulo 4)	Xestión sostible dos recursos naturais vivos e do uso da terra	Outros, xestión sostible de RRNN	2, 13, 14, 15	1.354.093,37 €	1.354.093,37 €	0,27%	2020	Número de entidades locais beneficiarias de estas accións globais	Número	212,00
Accións globais para a conservación e restauración do medioambiente (capítulo 7)		Outros, xestión sostible de RRNN	2, 13, 14, 15	11.688.237,37 €	11.688.237,37 €	2,34%	2020	Número de entidades locais beneficiarias de estas accións globais	Número	212,00
Especificacións para a protección do medioambiente		Outros, xestión sostible de RRNN	2, 13, 14, 15	1.830.237,90 €	1.830.237,90 €	0,37%	2020	Número de entidades locais beneficiarias de estas accións globais	Número	65,00

Nome do proxecto	Tipo de proxecto		ODS (impacto directo)	Asignación de recursos			Seguimento			
	Categoría	Subcategoría		Proxectos elegibles (€)	Proxectos seleccionados (€)	Proporción do total do bono (%)	Ano	Indicador	Unidade de medida	Valor
Análise, planificación e servizos ambientais	Xestión sostible dos recursos naturais vivos e do uso da terra	Outros, xestión sostible de RRNN	2, 13, 14, 15	691.892,71 €	691.892,71 €	0,14%	2020	Intervención para el estudio, divulgación y promoción	Número	14,00
Conservación e protección da biodiversidade		Outros, xestión sostible de RRNN	2, 13, 14, 15	505.200,78 €	505.200,78 €	0,10%	2020	Actividades relacionadas con la mejora del conocimiento y la conservación de habitats y especies silvestres	Número	30,00
Intervencións para a prevención de danos causados por animais		Outros, xestión sostible de RRNN	2, 13, 14, 15	767.240,59 €	767.240,59 €	0,15%	2020	Ayudas para la conservación de la naturaleza	Número	1.323,00
Conservación de redes medioambientais		Outros, xestión sostible de RRNN	2, 13, 14, 15	685.436,01 €	685.436,01 €	0,14%	2020	Número de proyectos medioambientales	Número	1,00
	Número de visitas a la web							Número	750.000,00	
	Estudios de la calidad del aire							Número	3.405.568,00	
	Estudios de meteorología							Número	121.415.490,00	



Nome do proxecto	Tipo de proxecto		ODS (impacto directo)	Asignación de recursos			Seguimento			
	Categoría	Subcategoría		Proxectos elegibles (€)	Proxectos seleccionados (€)	Proporción do total do bono (%)	Ano	Indicador	Unidade de medida	Valor
Costes operativos relacionados coa conservación da natureza	Xestión sostible dos recursos naturais vivos e do uso da terra	Outros, xestión sostible de RRNN	2, 13, 14, 15	4.499.027,00 €	4.499.027,00 €	0,90%	2020	Acciones vinculadas a la mejora del conocimiento y estado de la conservación de habitats y especies silvestres	Número	15
								Número de proxectos medioambientales	Número	1,00
								Ayudas para la conservación de la naturaleza	Número	1
Xestión E conservación de recursos marinos		Outros, xestión sostible de RRNN	12, 13, 14	1.321.390,14 €	1.321.390,14 €	0,26%	2020	Proxectos de apoio a la gestión de recursos	Número	80,00
Investimentos relacionados coa operatividade dos servizos de INTECMAR	Conservación da biodiversidade terrestre e acuática	Protección de ambientes marinos	1, 12, 13, 14	794.915 €	794.915 €	0,16%	2020	Análisis de control	%	67,12
								Número de investigadores trabajando en investigación mejorada de instalaciones de infraestructura	Número	4
								Grado de execución	%	99,00

Nome do proxecto	Tipo de proxecto		ODS (impacto directo)	Asignación de recursos			Seguimento			
	Categoría	Subcategoría		Proxectos elegibles (€)	Proxectos seleccionados (€)	Proporción do total do bono (%)	Ano	Indicador	Unidade de medida	Valor
Adquisición de taxis adaptados e/ou taxis de baixas emisións	Transporte limpio	Transporte eléctrico	7, 9, 11, 13	1.112.000,00 €	1.112.000,00 €	0,22%	2020	Taxis adaptados	Número	37,00
								Taxis eléctricos	Número	3,00
								Taxis de baixas emisións	Número	176,00
Programa de transporte eficiente de Galicia	Transporte limpio	Transporte eléctrico	7, 9, 11, 13	685.750,00 €	685.750,00 €	0,14%	2020	Ayudas para acciones que contribuyan a la diversificación de las fuentes de energía	Número	553,00
Garantir a provisión de auga e a xestión de secas		Xestión sostenible da auga e dos recursos naturais	Outros, xestión sostible da auga	6, 9	903.683,86	- €	0,00%	2020	-	-

Fonte: Xunta de Galicia, Afi

## 4. AVALIACIÓN DE RESULTADOS

A emisión de bonos sustentables por parte de Xunta de Galicia beneficia a estrutura socioeconómica e a calidade ambiental da rexión de Galicia, xerando emprego e elevando o nivel de ingresos, e prepara o terreo cara a unha senda de crecemento sólido e sustentable. A modo de conclusión, a figura 12 presenta un resumo relativo á asignación de fondos por subcategorías e as figuras 13 e 14 sintetizan o impacto cuantitativo conseguido, medido a través da mostra de indicadores utilizada nesta análise.

Os instrumentos financeiros sustentables permiten progresar cara a un maior cumprimento dos Obxectivos de Desenvolvemento Sustentable. Por estas razóns, nos próximos anos, a Xunta de Galicia planea executar unha operación de débeda sustentable ao ano.

Figura 12. Resumo do uso dos fondos.

TIPOLOXÍA	SUBCATEGORÍA	PROXECTOS			%
		ELEXIBLES	SELECCIONADOS	ASIGNACIÓN	
VERDE	Energía renovable	6.656.564,65 €	6.209.986,81 €	5.888.554,06 €	1,2%
	Eficiencia enerxética	8.030.184,05 €	4.912.529,55 €	4.658.253,99 €	0,9%
	Prevención e control da contaminación	6.562.716,42	6.133.098,37 €	5.815.645,41 €	1,2%
	Xestión sostible dos recursos naturais vivos e do uso da terra	43.076.008,55	33.259.373,12 €	31.537.847,44 €	6,3%
	Conservación da biodiversidade terrestre e acuática	794.915 €	794.915 €	753.770 €	0,2%
	Transporte limpo	1.797.750,00 €	1.797.750,00 €	1.704.697,35 €	0,3%
	Xestión sostible da auga e dos recursos naturais	903.683,86 €	- €	- €	0,0%
	<b>TOTAL VERDE</b>	<b>67.821.822,53 €</b>	<b>53.107.652,85 €</b>	<b>50.358.767,97 €</b>	<b>10,1%</b>
SOCIAL	Infraestruturas básicas e asequibles	19.630.975,79 €	12.541.925,20 €	11.892.747,41 €	2,4%
	Acceso a servizos esenciais	913.249.818,06 €	310.961.912,53 €	294.866.332,04 €	59,0%
	Vivenda asequible	6.478.227,78 €	4.850.163,54 €	4.599.116,08 €	0,9%
	Xeración de emprego	29.001.926,21 €	4.276.645,83 €	4.055.284,00 €	0,8%
	Mellora e empoderamento económico	205.815.405,05 €	141.554.711,73 €	134.227.752,50 €	26,8%
<b>TOTAL SOCIAL</b>	<b>1.174.176.352,89 €</b>	<b>474.185.358,83 €</b>	<b>449.641.232,03 €</b>	<b>89,9%</b>	
<b>TOTAL BONO SOSTIBLE</b>		<b>1.241.998.175,42 €</b>	<b>527.293.011,68 €</b>	<b>500.000.000,00 €</b>	<b>100,0%</b>

Fonte: Xunta de Galicia, Afi

Figura 13. Resumo do impacto dos proxectos sociais financiados.

SOCIAL		Resultados	
Categoría do proxecto	Indicador	Unidade de medida	Valor
Infraestruturas básicas e asequibles	Concellos adheridos ao plan de transporte metropolitano	Número	65,00
	Número de viaxes en transporte público apoiados	Número	8.923.040,00
	Caminos rurais mellorados ou construídos	KM	487,90
	Concellos beneficiados	Número	281,00
Acceso a servicios esenciales	Número de (primeiras) dosis administradas	Número	365.751,00
	Aumento da banda ancha das líneas de comunicación	KBPS	1,00
	Número de consultas debido á mellora dos servizos de IT	Número	178.040,00
	Centros hospitalarios mellorados ou construídos	Número	18,00
	Estudantes apoiados para acceder ao transporte público regular	Número	43.675,00
	Estudantes beneficiarios de servizos de transporte escolar (total)	%	82,84
	Estudantes beneficiarios de servizos de comedor escolar (total)	%	63,04
	Beneficiarios de instalacións públicas de coidado a persoas dependentes (total)	Número	58.647,00

Fonte: Xunta de Galicia, Afi

SOCIAL	Resultados		
Categoría do proxecto	Indicador	Unidade de medida	Valor
Vivienda asequible	Vivendas de promoción pública	Número	27,00
Generación de emprego	Autónomos que reciben apoio para a consolidación do seu negocio (total)	Número	2.167,00
Mejora y empoderamiento económico	Beneficiarios de "RISGA*" (total) *Renda de inclusión social de Galicia.	Número	9.020,00
	Hogares de ingresos baixos beneficiarios de axudas	Número	36483
	Usuarios de servizos sociais rexistrados en SIUSS* (total) *Sistema de información de usuarios de servizos sociais.	Número	458.171,00
	Mellora da capacidade de coidado de nenos ou de infraestruturas de educación	Número	11.033,00
	Familias que se benefician da "Tarxeta de Benvida" ou do "Bono Coidado"	Número	12.305,00
	Empresas que reciben axuda para desenvolver plans para promover a igualdade e a conciliación da vida profesional e familiar	Número	30,00

Figura 14. Resumo do impacto dos proxectos verdes financiados.

VERDE		Resultados	
Categoría do proxecto	Indicador	Unidade de medida	Valor
Energía renovable	Capacidade adicional para producir enerxía renovable	MW	23,32
	Número de proxectos apoiados en enerxías renovables	Número	1.713,00
Eficiencia enerxética	Número de proxectos apoiados en eficiencia enerxética	Número	11.960,00
	Centros hospitalarios construídos e/ou reformados	Número	2,00
Prevenición e control da contaminación	Número de proxectos apoiados	Número	8,00
Xestión sostible dos recursos naturais vivos e do uso da terra	Proxectos apoiados para o desenvolvemento da acuicultura sostible	Número	102,00
	Proxectos apoiados para a mellora da xestión de recursos naturais	Número	80,00
	Proxectos de carácter medioambiental	Número	2,00
	Número de proxectos apoiados en relación ao desenvolvemento sostible do sector da pesca	Número	214,00
	Número de proxectos apoiados en relación á conservación da natureza	Número	1.324,00
	Empresas creadas	Número	26,00

VERDE	Resultados		
Categoría do proxecto	Indicador	Unidade de medida	Valor
Xestión sostible dos recursos naturais vivos e do uso da terra	Empregos creados (total)	Número	68,00
	Empregos mantidos (total)	Número	142,00
	Número de proxectos apoiados relativos a infraestrutura	Número	118,00
	Superficie de mellora de áreas forestais	Ha	106.368,95
	Novos equipos	Número	2.296,00
	Número de entidades locais beneficiarias destas accións globais	Número	489,00
	Actividades relacionadas co estudo, mellora do coñecemento, divulgación e promoción na área medioambiental	Número	124.821.117,00
Conservación da biodiversidade terrestre e acuática	Análise de control	%	67,12
	Número de investigadores traballando en investigación mellorada de instalacións de infraestrutura	Número	4,00
Transporte limpo	Taxis adaptados	Número	37,00
	Taxis eléctricos	Número	3,00
	Taxis de baixas emisións	Número	176,00
	Apoio á adquisición de taxis <i>limpos</i>	Número	216,00
	Número de proxectos apoiados relativos á diversificación das fontes de enerxía	Número	553,00

Fonte: Xunta de Galicia, Afi

## REFERENCIAS

ICMA (2020): Principios dos Bonos Sociais.

ICMA (2018): Principios dos Bonos Verdes.

ICMA et ao. (Decembro 2020): Handbook. Harmonized Framework for Impact Reporting. The Green Bond Principles.

ICMA et ao. (Xuño 2020): Working towards a Harmonized Framework for Impact Reporting. The Social Bond Principles.