



XUNTA  
DE GALICIA

CONSELLERÍA DE  
FACENDA E  
ADMINISTRACIÓN PÚBLICA

# INFORME DE SEGUIMIENTO DO BONO SOSTIBLE 2021

OUTUBRO 2022

CONSELLERÍA DE FACENDA E ADMINISTRACIÓN PÚBLICA Edificios administrativos - San Caetano, s/n 15781  
Santiago de Compostela. A Coruña. España

## ÍNDICE

<b>1. INTRODUCCIÓN .....</b>	<b>4</b>
<b>1.1 BREVE DESCRICIÓN DO CONTEXTO .....</b>	<b>4</b>
<b>1.2 PRINCIPAIS OBXECTIVOS DO INFORME E DESCRICIÓN DO BONO.....</b>	<b>7</b>
<b>2. METODOLOXÍA E SUPOSTOS .....</b>	<b>9</b>
<b>3. ASIGNACIÓN DE RECURSOS E IMPACTO .....</b>	<b>10</b>
<b>3.1 PROGRAMAS SOCIAIS.....</b>	<b>13</b>
<b>3.2 PROGRAMAS VERDES .....</b>	<b>21</b>
<b>4. AVALIACIÓN DE RESULTADOS .....</b>	<b>24</b>
<b>REFERENCIAS.....</b>	<b>29</b>

## **ÍNDICE DE FIGURAS**

**Figura 1. Volume da financiación sostible**

**Figura 2. Top emisores 2022**

**Figura 3. % Débeda sostible CCAA**

**Figura 4. Distribución por categorías**

**Figura 5. Bono sostible da Xunta de Galicia, Termos e condicións financeiras.**

**Figura 6. Tap Bono sostible da Xunta de Galicia, Termos e condicións financeiras..**

**Figura 7. Valor total dos proxectos elixibles e volume de emisión do bono sostible.**

**Figura 8. Proporción de proxectos verdes e sociais financiados co bono da Xunta de Galicia.**

**Figura 9. Asignación de recursos a proxectos sociais (total = 449 millóns €).**

**Figura 10. Tipoloxías de gasto nas distintas categorías sociais.**

**Figura 11. Asignación de recursos a proxectos verdes (total = 50 millóns).**

**Figura 12. Tipoloxías de gasto nas distintas categorías verdes.**

**Figura 13. Asignación de recursos e impacto do bono sostible da Xunta de Galicia, Proxectos sociais.**

**Figura 14. Información cualitativa dos proxectos sociais seleccionados.**

**Figura 11. Asignación de recursos e impacto do bono sostible da Xunta de Galicia, Proxectos verdes.**

**Figura 12. Resumo do uso dos fondos.**

**Figura 13. Resumo do impacto dos proxectos sociais financiados.**

**Figura 14. Resumo do impacto dos proxectos verdes financiados.**

## 1. INTRODUCCIÓN

### 1.1 BREVE DESCRICIÓN DO CONTEXTO

O mercado de débeda sostible xorde como consecuencia dun contexto global no que a adopción de políticas sociais e ambientais constitúe unha demanda da cidadanía.

Neste contexto, esta demanda reflíctese na preocupación de:

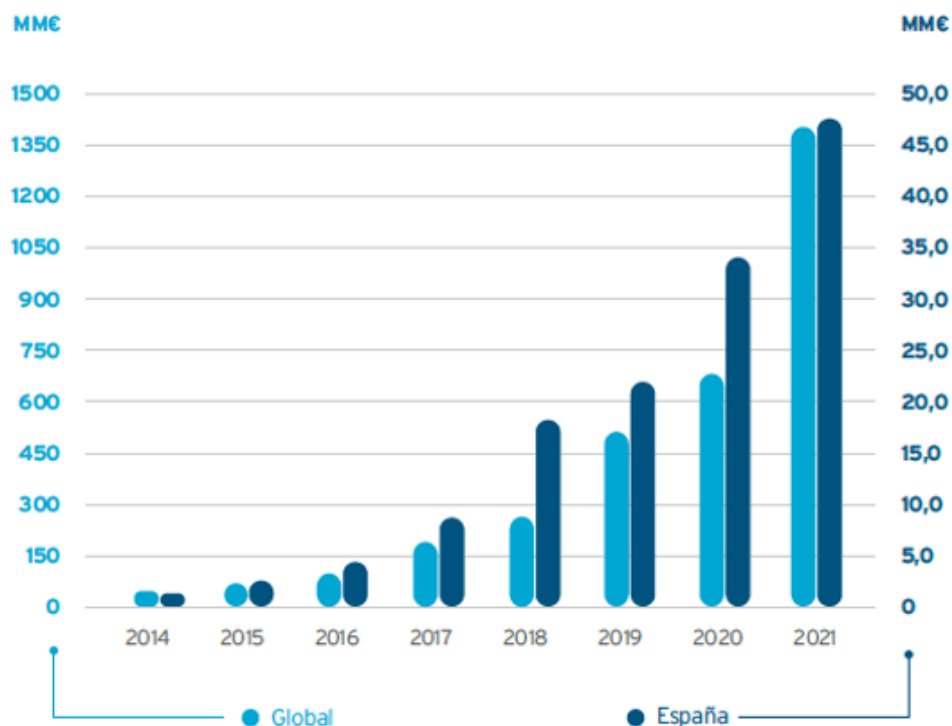
- as empresas e administracións públicas por adoptar políticas sociais e ambientais
- un conxunto cada vez máis amplo de investidores con conciencia social e ambiental que queren asegurarse que o destino dos seus fondos permite financiar actuacións desta natureza.

Esta confluencia de intereses e a necesidade de financiar estas políticas deu lugar ao mercado de bonos sostibles, que son aqueles emitidos por institucións públicas e privadas cuxos fondos se aplican exclusivamente a financiar ou refinar unha combinación de Proxectos Verdes e Proxectos Sociais que contribúan á consecución dos Obxectivos de Desenvolvemento Sostible de conformidade cos Principios dos Bonos Verdes (GBP) e os Principios dos Bonos Sociais (SBP) establecidos pola Asociación Internacional de Mercados de Capitais (ICMA).

Desde 2007, ano en que o Banco Europeo de Investimentos emitiu o primeiro bono verde, o mercado de débeda sostible irrompeu con forza e cada vez son máis os investidores que destinan parte das súas carteiras para apoiar proxectos sostibles en calquera das súas modalidades (verdes e/o sociais)

Desta maneira, o mercado mundial e nacional do financiamento sostible ha crecido de forma exponencial nos últimos anos como pode apreciarse no seguinte cadro:

Figura 1. Volume da financiación sostible



En 2021 a UE lanzou a súa primeira emisión verde (con 12.000 M€ é a maior emisión de bonos verdes do mundo). Tamén o Tesouro executou a súa primeira emisión verde.

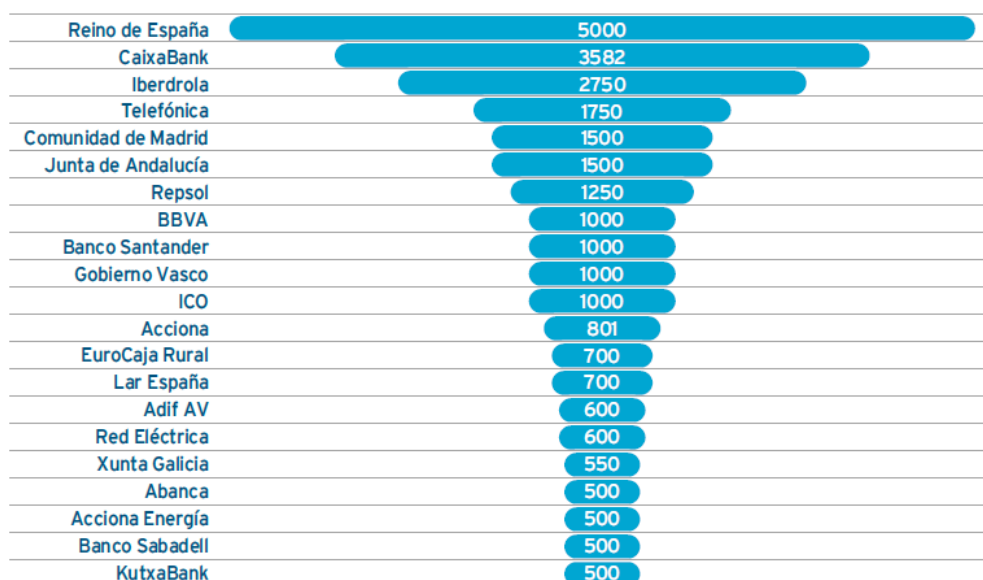
En España, 15 de cada 100 euros emitidos foron sostibles, de tal maneira que o financiamento sostible creceu en 2021 ata alcanzar os 54.951 millóns de euros.

Se excluímos datos de financiamento vía capital e os programas a curto prazo de notas e pagarés, o volume de financiamento sostible alcanzou a cifra de 46.948 millóns de euros, un 42% máis que no exercicio precedente.

O importe das emisións verdes, sociais e sostibles realizadas en 2021 foi de 28.548 millóns de euros (un 92% máis que en 2020) que se executaron a través de 62 operacións.

Figura 2. Top Emisores 2021

Top Emisores 2021  
BONOS (MM€)



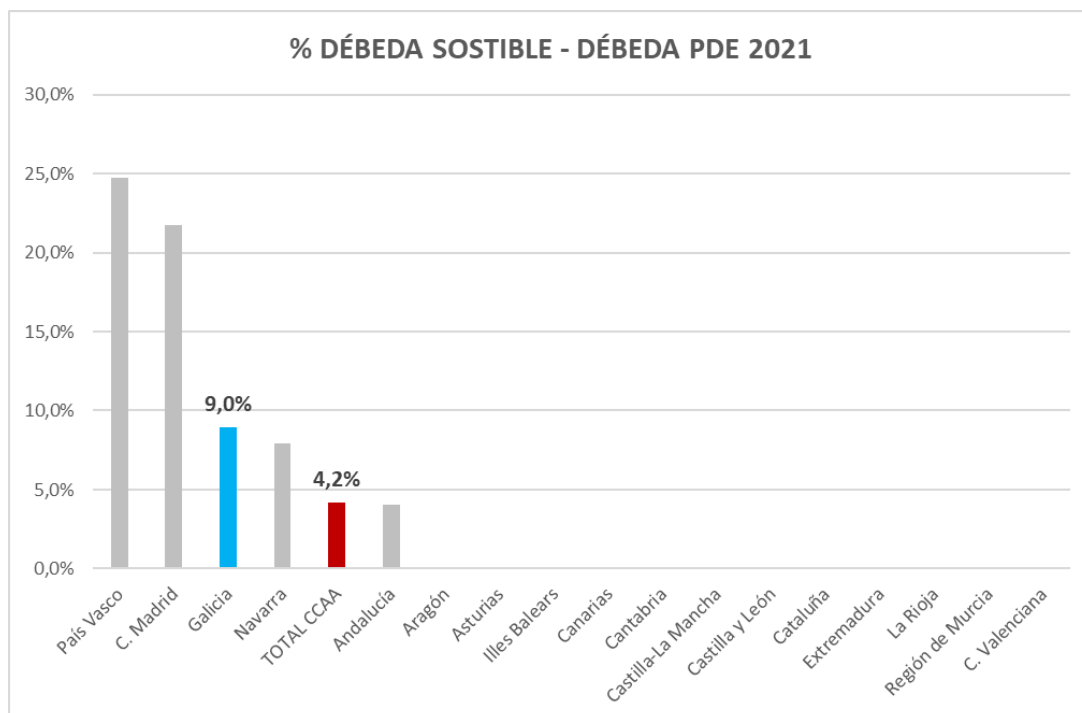
En España, cinco comunidades autónomas xa emitiron bonos sostibles (Comunidad de Madrid, País Vasco, Navarra, Galicia e Andalucía).

A Xunta de Galicia lanzou a súa primeira emisión sostible en setembro de 2020, sendo a cuarta comunidade autónoma en facelo. As razóns que impulsaron á Xunta a realizar a súa primeira emisión sostible foron as seguintes:

- A Comunidade Autónoma de Galicia destina unha parte moi significativa do seu orzamento a políticas sociais e verdes.
- A través do financiamento sostible, a Xunta de Galicia visibiliza o seu compromiso coa sustentabilidade, reforza a súa reputación como administración responsable cos obxectivos de desenvolvemento sostible e estimula ao resto de axentes públicos e privados a adoptar compromisos en materia social e ambiental.
- En termos financeiros, o recurso ao financiamento sostible permite ampliar a base investidora, reducir o gasto financeiro e contribuír ao desenvolvemento do mercado de emisións sostibles.

En 2021 a débeda sostible da Xunta de Galicia representa o 9% da súa débeda viva.

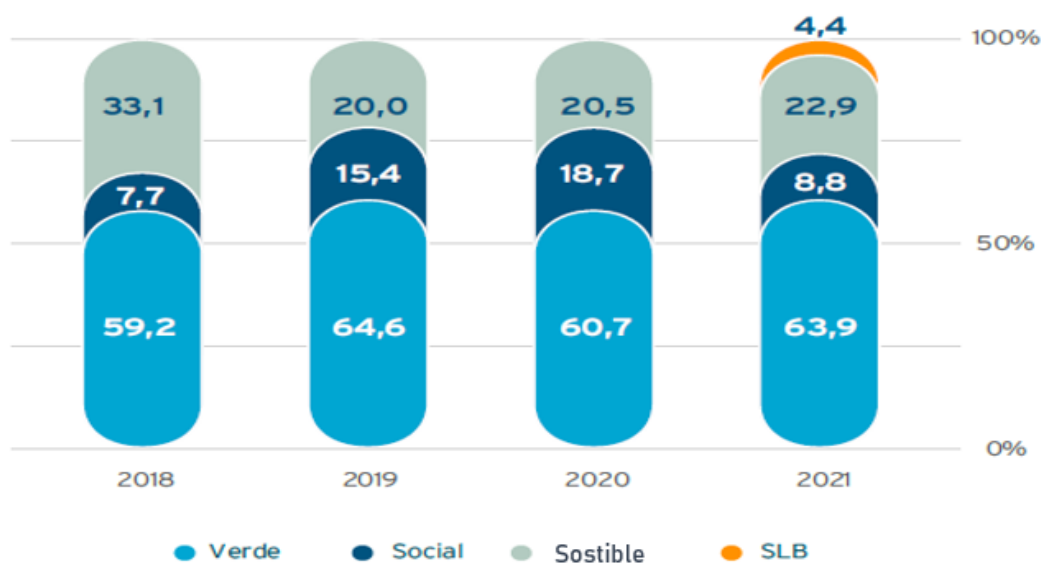
Figura 3. % Débeda sostible CCAA



Aínda que a maior parte dos bonos emitidos en España son verdes (63,9%), dada a distribución de competencias dentro da Administración Pública Rexional española, estas institucións teñen unha maior vinculación con proxectos sociais que con proxectos verdes (que ademais é habitual que estean financiados por outros fondos de carácter finalista, como os fondos estruturais europeos), o que explica que o 92,4% das emisións sostibles realizadas en 2021 pola Xunta de Galicia asígnense a proxectos sociais e o 7,6% restante a proxectos verdes.

Figura 4. Distribución por categorías

Distribución por categorías (%)  
ESPAÑA - BONOS



## 1.2 PRINCIPAIS OBXECTIVOS DO INFORME E DESCRICIÓN DO BONO

En conformidade cos Principios dos Bonos Verdes (ICMA, 2021) e os Principios dos Bonos Sociais (ICMA, 2021), este informe segue as indicacións recollidas no seu cuarto compoñente: a elaboración dun informe de asignación de fondos. Aínda que estes principios non son obrigatorios, eríxense como o marco de referencia no mercado de débeda sostible. Este informe tamén considerou o *Harmonized Framework for Impact Reporting* (ICMA, 2020).

O obxectivo deste documento é informar sobre a asignación de fondos do bono sostible emitido pola Xunta de Galicia en novembro de 2021 por importe de 500 millóns de euros, así como do Tap do bono sostible emitido pola Xunta de Galicia en marzo de 2021 por importe de 50 millóns de euros. O volume de emisión sostible realizado pola Xunta de Galicia en 2021 foi, por tanto, de 550 millóns de euros.

Figura 5. Bono sostible da Xunta de Galicia, Termos e condicións financeiras.

### Termos e Condicións

Emisor	<b>Xunta de Galicia.</b> <i>Ratings: A- (Negativo), S&amp;P; Baa 1 (Estable), Moody's</i>
Data de emisión	24 de novembro 2021
Vencemento	30 de xullo 2028
Volume	500 millones €
Cupón	0,268%
Diferencial	SPGB 07/28 + 19bps
<i>Listing</i>	AIAF Mercado de Renta Fija S. A.

### Termos e Condicións

Emisor	<b>Xunta de Galicia.</b> <i>Ratings: A- (Negativo), S&amp;P; Baa 1 (Estable), Moody's</i>
Data de emisión	17 de marzo 2021
Vencemento	30 de xullo 2027
Volume	50 millones €
Cupón	0,084%
Diferencial	SPGB 07/27 + 13,5bps
<i>Listing</i>	AIAF Mercado de Renta Fija S. A.

Ambos bonos emítense de conformidade co compromiso que a Xunta de Galicia publicou no seu Plan Estratéxico<sup>1</sup>. O plan define a senda de recuperación económica da Xunta de Galicia para o período 2015-2020. O Plan Estratéxico de Galicia está aliñado cos Obxectivos de Desenvolvemento Sostible (ODS) das Nacións Unidas. Consta de cinco eixos prioritarios que orientan a traxectoria de desenvolvemento da Xunta de Galicia durante ese período.

**A1:** Empregabilidade e crecemento intelixente

**A2:** Benestar das persoas e das familias e cohesión social

**A3:** Crecemento sostible, territorio, mar, agricultura, gandería e montes

**A4:** Sociedade dixital, lingua, cultura e reforzo do peso de Galicia na súa contorna

**A5:** Eixo instrumental. Administración moderna, eficiente e de calidade

En setembro de 2020, a Xunta de Galicia publicou o seu Marco Financeiro Sostible. Este propón unha aliñación progresiva do financiamento da Xunta de Galicia cos principios de finanzas sostibles. Neste sentido, a Xunta de Galicia pretende xogar un papel relevante no mercado de finanzas sostibles como emisora e promotora das finanzas en Galicia, para así abordar os retos ambientais, sociais e económicos da rexión.

Segundo os Principios dos Bonos Verdes (GBP) e os Principios dos Bonos Sociais (SBP), o Marco Financeiro Sostible proporciona unha guía en forma de catro compoñentes básicos:

- i.** Destino dos recursos  
Esta sección define os criterios de elixibilidade para gastos sostibles, tanto verdes como sociais. Tamén especifica a tipoloxía de proxectos incluídos en cada categoría de gasto.
- ii.** Proceso de avaliación e selección de proxectos  
A Xunta de Galicia constituíu un Comité de Finanzas sostibles que selecciona proxectos e programas orzamentarios aliñados cos criterios de sustentabilidade mencionados anteriormente.
- iii.** Xestión dos recursos  
O total de gastos elixibles da Xunta de Galicia excede os ingresos totais netos emitidos. Trátase dunha garantía para o caso no que algúns dos proxectos ou programas elixibles véxanse afectados negativamente.  
Os ingresos da emisión de bonos sostibles ou calquera outro produto financeiro sostible asignaranse directamente a proxectos elixibles na data do desembolso.
- iv.** Informes  
Este informe de seguimento responde aos requisitos deste cuarto compoñente.

A estrutura do informe está organizada en catro seccións. A Sección 2 describe a metodoloxía utilizada e os supostos asumidos para elaborar a análise. A Sección 3 inclúe a asignación de fondos a proxectos sociais e verdes, xunto coa información relevante de impacto financeiro e sostible. Finalmente, a Sección 4 avalía e sintetiza os resultados e introduce perspectivas de futuro.

---

<sup>1</sup> <http://www.conselleriadefacenda.es/documents/10433/47119/Sustainable-Finance-Framework.pdf/d8ae7cca-c0b2-431a-b02a-e39d08a31521>



## 2. METODOLOXÍA E SUPOSTOS

Esta sección explica como se asignaron os recursos e por que. Seguindo as directrices de ICMA (*Harmonized Framework for Impact Reporting*), recolléronse indicadores cuantitativos para cada proxecto seleccionado. Ademais, tamén se analizou información cualitativa sobre os proxectos sociais. Polo tanto, esta análise realizouse a nivel de proxecto e non a nivel de programa orzamentario.

Os proxectos elixibles son o suficientemente grandes como para considerar este informe como unha mostra representativa da execución de proxectos sostibles realizados directamente pola Xunta de Galicia, ou indirectamente, por outros axentes con incentivos de carácter público.

En moitos casos, e de acordo coas recomendacións de ICMA, o impacto dos proxectos sociais mídese en termos do número de beneficiarios, mentres que o impacto dos proxectos verdes mídese en termos de melloras físicas (por exemplo, capacidade adicional para producir enerxía renovable, superficie de acción, etc.).

O conxunto de indicadores cuantitativos de seguimento foi seleccionado de acordo coa súa capacidade para determinar e mostrar en que medida logrouse un obxectivo. En particular, os indicadores deben ser:

- **Relevantes:** deben permitir analizar a incidencia na contorna socioeconómica, a través da medición dos logros ou resultados que os proxectos financiados xeran.
- **Significativos:** deben ser capaces de monitorear o progreso realizado de tal maneira que faciliten a comunicación dos resultados aos principais grupos de interese.
- **Fiables:** deben permitir cuantificar e actualizar a información a medida que evoluciona no tempo. A fiabilidade dos indicadores depende de como se recompila e procesa a información, da credibilidade das fontes e dos procesos de control de calidade da información.

En todos os casos, o valor de cada indicador corresponde ao valor realizado. Todos os resultados descritos nas seguintes seccións baséanse nesta metodoloxía e supostos.

### 3. ASIGNACIÓN DE RECURSOS E IMPACTO

O valor total dos proxectos elixibles pola Xunta de Galicia en 2021 foi de 1.179 millóns de euros. Polo tanto, estes proxectos eran susceptibles de ser financiados con fondos captados polo bono sostible xa que se axustan aos criterios de elixibilidade. O importe do bono sostible finalmente emitido (incluíndo tap sostible) é de 550 millóns de euros. Aínda que se analizou en profundidade un conxunto de proxectos por un valor total de 572 millóns de euros, o importe de cada un deles adscrito ao bono foi do 96,2%. Dos 550 millóns de euros, 508 millóns de euros (92,4%) financiaron proxectos sociais e 42 millóns de euros (7,6%) proxectos verdes

Figura 7. Valor total dos proxectos elixibles e volume de emisión do bono sostible.

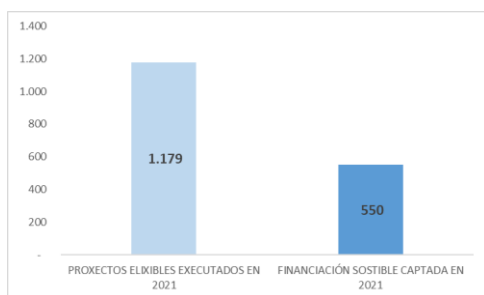
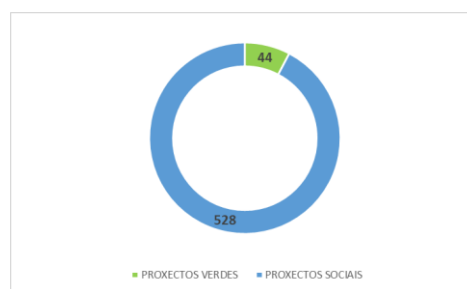


Figura 8. Proporción de proxectos verdes e sociais financiados co bono da Xunta de Galicia.

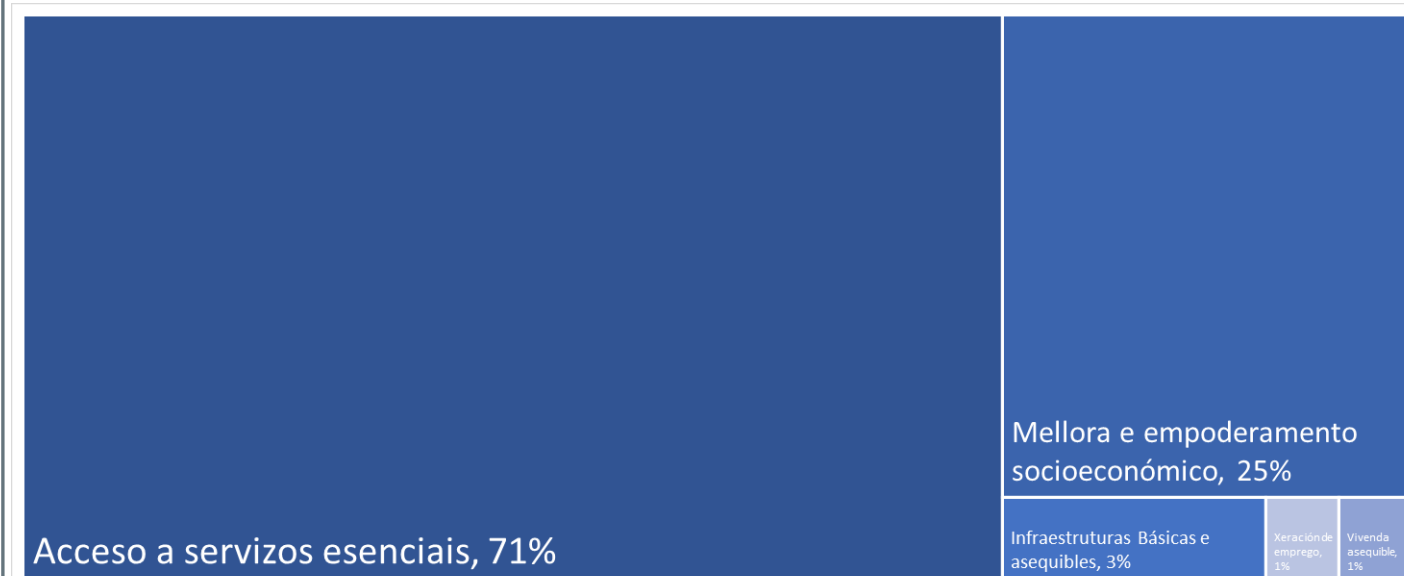


O Comité de Finanzas Sostibles da Xunta de Galicia seleccionou os proxectos e programas orzamentarios que se alían cos criterios sostibles descritos no Marco Financeiro Sostible. O informe tamén describe a aliñación de cada proxecto cos Obxectivos de Desenvolvemento Sostible.

A recadación do bono sostible emitido pola Xunta de Galicia repartiuse entre 42 proxectos elixibles financiados polo orzamento rexional de Galicia 2021. O número de proxectos verdes financiados é de 23 mentres que o número de proxectos sociais financiados é 19. As figuras 9 A 12 mostran as diferentes categorías ás que se asignaron os ingresos.

En primeiro lugar, no que respecta a **proxectos sociais**, a categoría “Acceso a Servizos Esenciais” representa o 71% da participación total dos recursos sociais. A categoría “Mellora e empoderamento socioeconómico” representa o 25% do conxunto. Finalmente, as categorías “Infraestruturas Básicas Alcanzables”, “Vivenda Alcanzable” e “Xeración de emprego e programas deseñados para previr e/ou mitigar o desemprego derivado de crises socioeconómicas, mesmo a través dos efectos potenciais do financiamento e microfinanciación das Pemes” teñen unha contribución residual.

Figura 9. Asignación de recursos a proxectos sociais (total = 508 millóns €).



Fonte: Xunta de Galicia

Nunha clasificación máis xeral, tal e como se describe no Marco Financeiro Sostible, os proxectos, tanto sociais (figura 9) como verdes (11), distribúense nunha serie de tipoloxías de gastos.

Figura 10. Tipoloxías de gasto nas distintas categorías sociais.

Categoría	Tipoloxía
Infraestruturas básicas e asequible	Subsidios e apoio ao transporte público.
	Mellora dos camiños rurais para aumentar a conexión en áreas rurais.
Acceso a servizos esenciais	Proxectos relacionados con solucións tecnolóxicas asociadas á educación e a saúde.
	Construción, reparación, ampliación e mellora dos centros de educación infantil, primaria e secundaria.
	Proxectos relacionados con prácticas profesionais en compañías e institucións para estudantes de formación profesional.
	Subsidios para o transporte, comedor, adquisición de libros de texto e material escolar.
	Programa de dependencia.
Vivenda asequible	Construción de vivendas e proxectos de reforma.
Xeración de emprego e programas deseñados para previr e/ou mitigar o desemprego derivado de crises socioeconómicas, mesmo a través dos efectos potenciais do financiamento e microfinanciación das Pemes	Promoción do autoemprego e o emprendemento.
Mellora e empoderamento económico	Accións relacionadas coa loita contra a pobreza e a exclusión social.
	Medidas de conciliación e dinamismo demográfico.

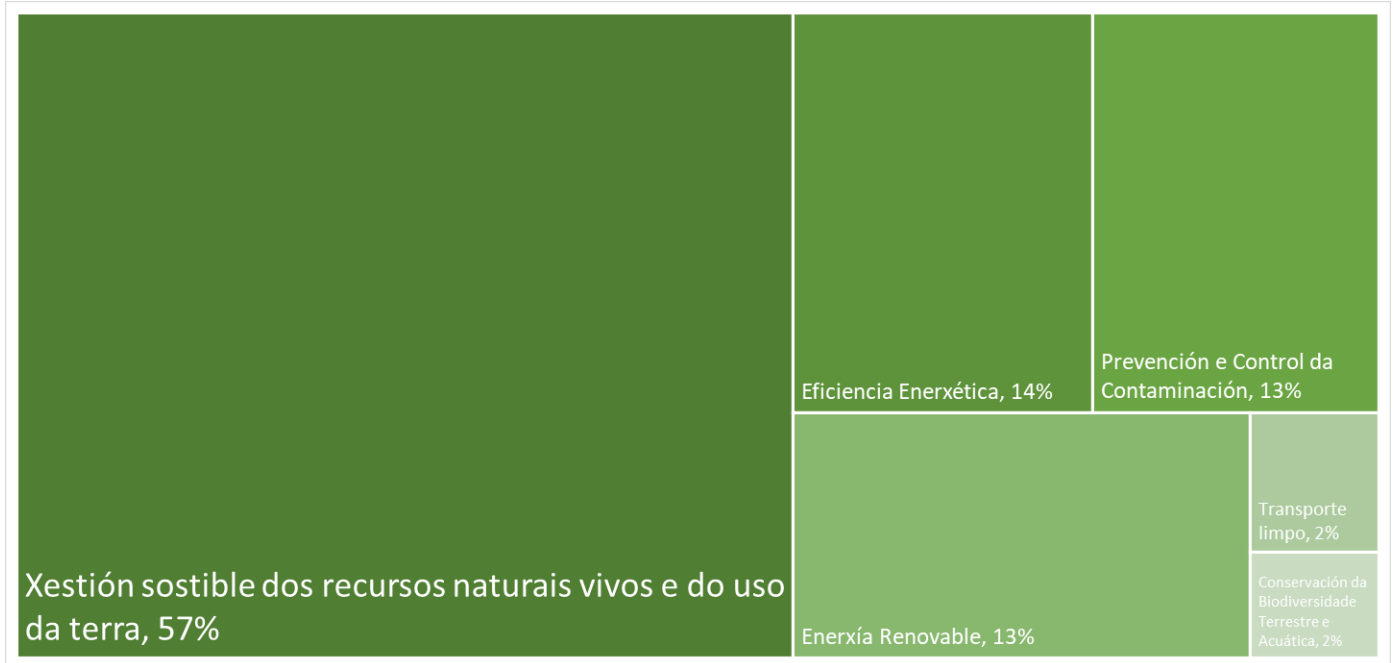
Fonte: Xunta de Galicia

Priorizouse o investimento en proxectos relacionados con facilidades educativas e servizos relacionados coa educación, así como proxectos relacionados con centros de saúde. Os proxectos con contido tecnolóxico nas subcategorías de Educación e Saúde tamén recibiron unha cantidade importante de fondos.

En segundo lugar, en relación cos **proxectos verdes**, a categoría “Xestión sostible dos recursos naturais vivos e do uso da terra” representa o 63% da proporción total de proxectos verdes financiados. As categorías “Prevención e Control da Contaminación” e “Energía Renovable” representan o 12% cada unha. A categoría “Eficiencia Enerxética” conta cun 9% dos fondos destinados a proxectos verdes. Finalmente, as categorías “Transporte Limpo” e “Conservación da Biodiversidade Terrestre e Acuática” representan unha parte residual dos fondos.

No conxunto de proxectos verdes financiados, a mellora da xestión dos recursos naturais recibiu un gran apoio. Tamén se destinaron en gran medida fondos ao desenvolvemento do sector de enerxías renovables na rexión, co obxectivo de alcanzar o obxectivo de redución de emisións de gases de efecto invernadoiro para 2020 (-35%, respecto a 2005). Ademais, os proxectos relacionados coa restauración e protección do medio ambiente fronte a desastres naturais (principalmente incendios) recibiron unha porción considerable dos fondos.

Figura 11. Asignación de recursos a proxectos verdes (total = 50 millóns).



Fonte: Xunta de Galicia

Figura 12. Tipoloxías de gasto nas distintas categorías verdes.

Categoría	Tipoloxía
Energía renovable	Subsidios e apoio á produción renovable (energía solar e eólica) e ao desenvolvemento tecnolóxico coa finalidade de aumentar a súa demanda individual por parte de particulares e empresas.
Eficiencia enerxética	Subsidios e soporte para o reequipamiento de edificacións residenciais.
Prevención e control da contaminación	Accións en aspectos ambientais como a reciclaxe de residuos domésticos e industriais.
Xestión sostible dos recursos naturais vivos e do uso da terra	Accións relacionadas coa conservación forestal.

	Custos operativos relacionados coa conservación da natureza e a biodiversidade.
Conservación da biodiversidade terrestre e acuática	Desenvolvemento sostible de zonas pesqueiras (non relacionadas co turismo).
Transporte limpo	Adquisición de taxis eléctricos ou outro tipo de vehículos.

Fonte: Xunta de Galicia

Con todo, o bono sostible da Xunta de Galicia posibilita unha serie de beneficios socioeconómicos e ambientais positivos e medibles. O impacto socioeconómico destínase principalmente á provisión de “Acceso a Servizos Esenciais” para grupos vulnerables, incluíndo:

- persoas dependentes;
- poboación nova entre 12-21 anos de idade, incluíndo nenos con necesidades especiais;
- profesionais do sector sanitario;
- ámbito de acción universal. De feito, unha parte considerable dos proxectos incluídos na categoría “Acceso a Servizos Esenciais” teñen un ámbito de acción universal, no senso de que a poboación obxectivo é toda a poboación de Galicia.

En relación ao impacto ambiental, os beneficios están maioritariamente relacionados coa consecución dunha “Xestión sostible dos recursos naturais vivos e do uso da terra”. Os ingresos foron asignados fundamentalmente a proxectos que teñen que ver con:

- a prevención de danos relacionados con incendios e outros desastres naturais;
- investimento en acuicultura ;
- desenvolvemento sostible de zonas pesqueiras;
- actividades para manter e protexer o medioambiente, e para xestionar e conservar os recursos biolóxicos mariños.

Os seguintes subapartados inclúen información relativa á asignación de recursos a nivel de proxecto, así como indicadores que miden os resultados xerados. Trátase dunha estimación expost do impacto verde e social.

Este informe de seguimento reflicte o impacto cuantitativo do 98,88% dos investimentos do bono sostible. As outras investimentos non se miden por razóns de dispoñibilidade de información. Debe apuntarse que, aínda que a proporción de investimentos non medidos probablemente decreza en informes futuros (debido ao aumento xeneralizado e progresivo na dispoñibilidade de datos), algúns dos impactos ambientais ou sociais poden non ser cuantificables nunca. Isto é especialmente relevante no caso de impacto social. Con todo, pode darse o caso de que o impacto cuantitativo non sexa o máis relevante dos xerados co bono sostible. Así, completouse a información cuantitativa con información cualitativa que axuda a describir o impacto xeral dos ingresos sociais do bono na sociedade.

### 3.1 PROGRAMAS SOCIAIS

Os subapartados 3.1 (social) e 3.2 (verde) describen o conxunto de proxectos parcial ou totalmente financiados<sup>2</sup>. En particular, inclúese información sobre o nome do proxecto; a categoría e subcategoría do proxecto; o aliñamento cos ODS; o volume de fondos verdes ou sociais

<sup>2</sup> O tipo de gasto no destino de recursos deste bono é *financiamento*. Non existiu refinanciamento de proxectos no caso deste bono sostible.

asignados a proxectos seleccionados; o ano do proxecto; e o impacto social ou verde estimado. Ademais, no caso de proxectos sociais, tamén se indica a poboación obxectivo.

Como pode observarse na figura 13, grazas aos recursos financeiros do bono sostible da Xunta de Galicia, foi posible desenvolver un amplo rango de proxectos sociais. Foron especialmente relevantes os proxectos relacionados con temas de educación e saúde, algo razoable no contexto xerado pola crise do Covid-19. Outros proxectos, como aqueles relacionados con plans de transporte, recibiron relativamente menos fondos, debido ao descenso do uso de servizos de transporte debido a corentenas e confinamentos durante 2020. Finalmente, a información relativa á poboación obxectivo mostra que unha ampla variedade de grupos demográficos beneficiouse do apoio financeiro do bono sostible. Así, non hai un grupo particular de poboación que recibise a maior parte dos fondos. Finalmente, a figura 14 inclúe información cualitativa que complementa os indicadores cuantitativos da figura 13.

Figura 13. Asignación de recursos e impacto do bono sostible da Xunta de Galicia, Proxectos sociais.

NÚMERO	NOME DO PROXECTO	TIPO DE PROXECTO		ODS (impacto directo)	POBOACIÓN OBXECTIVO	ASIGNACIÓN DE RECURSOS			ANO	SEGUIMIENTO			
		CATEGORÍA	SUBCATEGORÍA			PROXECTOS SELECCIONADOS	PROXECTOS ASIGNADOS	PROPORCIÓN DO TOTAL DO BONO		INDICADOR	UNIDADE DE MEDIDA	VALOR	
1	Política tarifaria dos plans de transporte	Infraestruturas básicas e asequibles	Infraestrutura de transporte	9, 13	Cidadanía e tecido empresarial de Galicia. Empresas e traballadores que ofrecen	7.229.700,03 €	6.958.035,35 €	1,27%	2021	Concellos adheridos ao plan de transporte metropolitano	Número	65,00	
2	Mellora de camiños rurais		Otuos, infraestrutura básica	1, 9	Poboación, asociacións, entidades e municipios de áreas	7.664.025,69 €	7.376.040,70 €	1,34%	2021	Número de viaxes en transporte metropolitano	Número	10.592.354,00	
3	Programa de vacinación de Galicia	Acceso a servizos esenciais	Saúde	3	Carácter universal.	18.386.481,88 €	17.695.587,70 €	3,22%	2021	Camiños rurais mellorados ou construídos	KM	509,45	
4	Proxectos TIC		Saúde	3	Traballadores da Consellería de Sanidade e Sector Sanitario de	25.336.733,60 €	24.384.675,35 €	4,43%	2021	Concellos beneficiados	Número	300,00	
5	Novo Hospital de Vigo (capítulo 2)		Saúde	3	Carácter universal.	31.478.664,22 €	30.295.815,53 €	5,51%	2021	Número de (primeiras) dosis administradas	Número	313.825,00	
6	Novo Hospital de Vigo (capítulo 6)		Saúde	3	Carácter universal.	40.374.679,60 €	38.857.552,43 €	7,07%	2021	Aumento de banda ancha das liñas de comunicacións	KBPS	1	
7	Novas intervencións en centros de saúde		Saúde	3	Carácter universal.	2.282.708,65 €	2.196.933,13 €	0,40%	2021	Número de consultas por internet	Número	225.536,00	
8	Urxencias sanitarias 061		Saúde	3	Carácter universal.	44.251.982,15 €	42.589.160,67 €	7,74%	2021	Centros hospitalarios construídos ou reformados	Número	1,00	
9	Servizos de transporte para estudantes		Educación	4, 10	Estudantes con dereito a servizos de transporte gratuítos.	65.713.015,36 €	63.243.769,73 €	11,50%	2021	Centros hospitalarios construídos ou reformados	Número	1,00	
10	Servizos de transporte e comedor para estudantes		Educación	4, 10	Estudantes con dereito a servizos de transporte gratuítos.	79.721.127,95 €	76.725.510,64 €	13,95%	2021	Centros de saúde construídos ou reformados	Número	10	
11	Coidado de persoas dependentes		Outros, acceso a servizos esenciais	4, 10	Persoas dependentes (minusválidos, maiores, etc).	64.874.634,49 €	62.436.892,03 €	11,35%	2021	Poboación cuberta por ambulancia asistencial - soporte vital básico en menos de 15 minutos	%	99,4	
										2021	Poboación cuberta por ambulancia asistencial - soporte vital avanzado en menos de 30 minutos	%	75,37
										2021	Estudantes con dereito a praza no sistema de transporte público de uso xeral	Número	46.399,00
									2021	Estudantes que se benefician de servizos de transporte escolar (homes)	%	41,54	
									2021	Estudantes que se benefician de servizos de transporte escolar (mulleres)	%	41,54	
									2021	Estudantes que se benefician de servizo de comedor (homes)	%	31,52	
									2021	Estudantes que se benefician de servizo de comedor (mulleres)	%	31,52	
									2021	Participantes de servizos para persoas dependentes (homes)	Número	6.089,00	
									2021	Participantes de servizos para persoas dependentes (mulleres)	Número	8.020,00	

INFORME DE SEGUIMENTO DO BONO SOSTIBLE- XUNTA DE GALICIA -

NÚMERO	NOME DO PROXECTO	TIPO DE PROXECTO		ODS (impacto directo)	POBOACIÓN OXECTIVO	ASIGNACIÓN DE RECURSOS			ANO	SEGUIMENTO		
		CATEGORÍA	SUBCATEGORÍA			PROXECTOS SELECCIONADOS	PROXECTOS ASIGNADOS	PROPORCIÓN DO TOTAL DO BONO		INDICADOR	UNIDADE DE MEDIDA	VALOR
12	Construción de vivendas	Vivenda asequible	Acceso a vivendas adecuadas, seguras e asequibles á poboación	11	Carácter universal.	4.126.238,77 €	3.971.190,38 €	0,72%	2021	Vivendas de promoción pública	Número	24,00
13	Estratexia de apoio a autónomos	Xeración de emprego	Outros, xeración de emprego	8, 12	Persoas en desemprego.	4.134.085,71 €	3.978.742,46 €	0,72%	2021	Autónomos que reciben axudas para a consolidación do seu negocio (homes)	Número	1.508,00
										Autónomos que reciben axudas para a consolidación do seu negocio (mulleres)	Número	835,00
14	Renda de inclusión social de Galicia		Participación e integración equitativa en mercado e sociedade	1, 5, 10	Persoas con ingresos baixos en risco de exclusión social.	43.095.759,48 €	41.476.384,46 €	7,54%	2021	Persoas receptoras de "RISGA" (homes)	Número	2.803,00
										Persoas receptoras de "RISGA" (mulleres)	Número	4.408,00
15	Plan para a provisión de beneficios sociais básicos		Participación e integración equitativa en mercado e sociedade	1, 5, 10	Poboación en xeral con especial atención a grupos vulnerables (persoas dependentes, persoas en exclusión social, persoas sen fogar, menores en risco, vítimas de violencia de xénero...).	9.926.827,34 €	9.553.814,86 €	1,74%	2021	Usuarios de servizos sociais rexistrados en SIUSS (homes)	Número	200.455,00
										Usuarios de servizos sociais rexistrados en SIUSS (mulleres)	Número	286.828,00
16	Transferencias ao consorcio de servizos de equidade e benestar de Galicia. Plan para a dinamización de tendencias demográficas	Mellora e empoderamento económico	Redución da desigualdade de ingresos	4, 5, 8	Familias, menores desprotexidos, menores que cometeron crimes.	34.115.711,00 €	32.833.772,11 €	5,97%	2021	Capacidade de coidado de nenos ou de infraestruturas educativas subvencionadas	Número	8.171,00
17	Medidas para a revitalización de tendencias demográficas		Redución da desigualdade de ingresos	4, 5, 8	Familias, menores desprotexidos, menores que cometeron crimes.	32.629.275,65 €	31.403.191,35 €	5,71%	2021	Capacidade de coidado de nenos ou de infraestruturas educativas subvencionadas	Número	1.555,00
18	Fondo extraordinario para beneficiarios de subsidios e pensións no-contributivas		Redución da desigualdade de ingresos	4, 5, 8	Persoas con ingresos baixos en risco de exclusión social.	7.332.364,00 €	7.056.841,60 €	1,28%	2021	Hogares que se benefician da "Tarxeta de Benvida" Beneficiarios (homes)	Número	11.999,00
										Beneficiarios (mulleres)	Número	12.184,00
19	Outros		Outros, avance socioeconómico e empoderamento	4, 5, 8	Carácter universal.	5.555.955,39 €	5.347.183,68 €	0,97%	2021	SEN INDICADOR		

Fonte: Xunta de Galicia



Figura 14. Información cualitativa dos proxectos sociais seleccionados.

NÚMERO	NOME DO PROXECTO	BREVE EXPLICACIÓN	CATEGORÍA DO PROXECTO
1	Política tarifaria dos plans de transporte	Esta política tarifaria está dirixida á poboación en xeral (sistema tarifario xeral) e á poboación menor de 21 anos de idade, beneficiario da Tarxeta " Xente Nova". Grazas a descontos no prezo do ticket o persoal dos servizos de transporte público recibe unha compensación equivalente ao prezo que os usuarios non pagan.	Infraestruturas básicas e asequibles
2	Mellora de camiños rurais	Este proxecto diríxese aos residentes de áreas rurais en Galicia. Os camiños rurais que se reforman son aqueles que dan servizo a áreas de cultivo agrícola. O obxectivo deste proxecto é dobre: apoiar aos residentes de áreas rurais (acción que se considera clave para conseguir un uso sostible da terra) e incrementar a competitividade das producións agrícolas.  Grazas a este proxecto, os residentes beneficianse dunha mellora de infraestrutura básica, como son os camiños rurais, que son especialmente relevantes no ámbito rural para poder conectar áreas altamente dispersas.	
3	Programa de Vacinación de Galicia	O Programa de Vacinación de Galicia beneficia a todos os residentes en Galicia, dado que cobre a vacinación de nenos, adultos, outros grupos de risco e viaxeiros estranxeiros. O carácter universal deste proxecto ten a súa razón de ser na necesidade de reducir as taxas de incidencia e mortalidade da enfermidade Covid-19. Así mesmo, este proxecto inclúe a divulgación de información relevante grazas á participación de profesionais da saúde e campañas de información.	Acceso a servizos esenciais
4	Proxectos TIC	Este proxecto diríxese a todas as áreas de saúde do Sistema de Saúde de Galicia. O proxecto ten por obxecto a extensión do uso de tecnoloxías TIC. Os principais obxectivos son mellorar o acceso a servizos de saúde para os cidadáns, mellorar a capacidade de diagnóstico dos profesionais da saúde e optimizar o seu traballo. Isto permitirá reducir custos e adoptar actividades positivas para o medioambiente (por exemplo, a redución do uso do papel)	
5-6	Novo Hospital de Vigo	A creación dun novo hospital en Vigo responde a unha necesidade básica dos cidadáns da área de saúde de Vigo (566,270 persoas). Isto creará unha estrutura hospitalaria cuns equipos e instalacións que estes cidadáns non tiñan antes.	

NÚMERO	NOME DO PROXECTO	BREVE EXPLICACIÓN	CATEGORÍA DO PROXECTO
7	Novas intervencións en centros de saúde	Este proxecto ten como poboación obxectivo a toda a poboación de Galicia. O propósito é responder á necesidade de mellorar a capacidade dos servizos de atención primaria do Sistema de Saúde de Galicia, en termos de varios aspectos, principalmente a calidade do coidado, a eficiencia e a sustentabilidade. En particular, construíranse novos centros de saúde e reformaranse aqueles xa existentes.	Acceso a servizos esenciais
8	Urxencias sanitarias 061	Ofrecer ao cidadán a resposta máis adecuada en cada momento á súa solicitude de consulta e asistencia sanitaria urxente extrahospitalaria na Comunidade Autónoma de Galicia	
9	Servizos de transporte para estudantes	Este proxecto, o servizo de transporte integrado, ofrece un servizo de transporte gratuíto para estudantes do sistema público de educación ata o seu centro educativo. Para mellorar a eficiencia e evitar a duplicación de servizos, este servizo de transporte poderá ser usado tamén polo resto da poboación. A poboación xeral, con todo, deberá pagar polo servizo, e este proxecto contribúe a pagar o conxunto de custos.	
10	Servizos de transporte e comedor para estudantes	Este proxecto diríxese aos estudantes dos centros de educación pública de Galicia (infantil, primaria e secundaria). Estes estudantes xeralmente necesitan servizos de transporte e comedor, e proveles axuda á conciliación da vida laboral e persoal. Grazas a este proxecto, os estudantes benefíciáanse dun servizo de transporte desde a parada de autobús máis próxima á súa vivenda ata o centro escolar. O tipo de axuda para os servizos de comedor varía en función do nivel de ingresos de cada familia.	
11	Coidado de persoas dependentes	Este proxecto trata de atender ás persoas discapacitadas dependentes, maiores de 16 anos, que son un grupo con importantes necesidades de coidado durante toda o seu ciclo vital. O proxecto ten como obxectivo atender a este colectivo, promover a súa autonomía persoal e axudarlles a exercer os seus dereitos de cidadanía. Os profesionais ofrecen servizos no centro diúrno e nas residencias ás diferentes áreas de discapacidade (intelectual, enfermidade mental, parálise cerebral, etc.).	

NÚMERO	NOME DO PROXECTO	BREVE EXPLICACIÓN	CATEGORÍA DO PROXECTO
12	Construción de vivendas	<p>A construción de casas de promoción pública ten como obxectivo aliviar os obstáculos que persoas vulnerables experimentan na o acceso ao mercado inmobiliario. Determinados parámetros (relacionados co nivel de ingresos do fogar) miden a elixibilidade do fogar para ser beneficiario. Os beneficiarios teñen acceso a casas cuxo prezo é menor que o prezo de mercado. Ademais, o prezo deste tipo de vivendas, xa sexan adquiridas ou alugadas, está suxeito á situación financeira do fogar.</p> <p>Este proxecto construírá vivendas novas e adquirirá para reformar vivendas abandonadas.</p>	Vivenda asequible
13	Estratexia de apoio a autónomos	<p>O obxectivo deste proxecto é apoiar a autónomos que estean consolidado o seu negocio -requírese unha antigüidade mínima de 42 meses-. Este proxecto defínese nestes termos de acordo coa Estratexia de Emprego Autónomo 2017-2020 da Xunta de Galicia, que apoia proxectos que superaron 3 anos de existencia, para promover a súa competitividade. Trátase dunha medida para fomentar a creación de emprego estable.</p> <p>O proxecto está deseñado en dúas liñas operativas. A primeira focalízase en aumentar a competitividade contratando servizos especializados para actividades de planificación e investigación. A segunda liña céntrase en promover o investimento e o uso de recursos máis eficientes e sostibles.</p>	Xeración de emprego
14	Renda de inclusión social de Galicia	<p>Este proxecto diríxese a persoas en risco de exclusión social que carecen de recursos económicos para subsistir. O obxectivo último é conseguir a inclusión social promovida pola Unión Europea e dar un paso adiante no deseño de instrumentos legais e servizos para os cidadáns que equilibren 3 aspectos básicos:</p> <ul style="list-style-type: none"> <li>- o acceso a un ingreso mínimo en situacións de extrema pobreza e exclusión;</li> <li>- o dereito para percibir apoio financeiro e asesoramento para adquirir novas capacidades;</li> <li>- e o dereito, unido á responsabilidade individual, a non permanecer nunha situación crónica de dependencia das axudas públicas.</li> </ul> <p>As diferentes medidas de inclusión laboral son un marco de estímulo necesario para apoiar grupos vulnerables fronte ás barreiras para acceder ao mercado laboral.</p>	Mellora e empoderamento económico
15	Plan para a provisión de beneficios sociais básicos	<p>unha intervención social coordinada e integrada; prevención de problemas sociais; e promoción da solidariedade nas comunidades de acción.</p> <p>De acordo coa lei de servizos sociais, todos os municipios de Galicia terán acceso a servizos sociais básicos. Xunta de Galicia co-financiará estes servizos mediante transferencias de carácter finalista, que financiarán (entre outros) gastos relacionados coa remuneración do persoal de centros sociais, gastos relacionados coa formación de técnicos asociados a centros sociais e gastos de xestión.</p>	

NÚMERO	NOME DO PROXECTO	BREVE EXPLICACIÓN	CATEGORÍA DO PROXECTO
16	Transferencias ao consorcio de servizos de equidade e benestar de Galicia. Plan para a dinamización de tendencias demográficas	<p>Este proxecto dirixese a todas as familias de Galicia con nenos entre 0-3 anos. Este grupo é prioritario para a Xunta de Galicia, dado o importante reto demográfico ao que esta rexión enfróntase.</p> <p>Con este proxecto, a Xunta de Galicia apoia financeiramente a mellora de escolas de infantil, con polo menos dous obxectivos: facilitar a conciliación da vida profesional e persoal e garantir o acceso a unha educación de calidade. En particular, a Xunta de Galicia ten como obxectivo manter unha das mellores redes de educación infantil (para nenos de 0-3 anos) que existe en España, en termos do número de estudantes e da experiencia dos profesionais.</p>	Mellora e empoderamento económico
17	Medidas para a revitalización de tendencias demográficas	<p>Este proxecto está relacionado co obxectivo da Xunta de Galicia de mellorar as tendencias demográficas, nun contexto no que as familias se enfrontan a retos complicados para xestionar a conciliación da vida laboral e persoal. Mediante este proxecto, as familias perciben unha axuda financeira directa da Xunta de Galicia para matricular aos nenos no colexio (de 0-3 anos) ou para pagar gastos relacionados co coidado de recentemente nados (como cueiros ou carriños de bebé). Esta axuda canalízase a través da Tarxeta "Benvida" e o bono "Concilia". A contía axústase segundo o nivel de ingresos da familia.</p>	
18	Fondo extraordinario para beneficiarios de subsidios e pensións non contributivas	<p>Os beneficiarios deste proxecto, aqueles que perciben subsidios ou pensións non contributivas, son persoas que xeralmente experimentan vulnerabilidade financeira. Dado o seu baixo nivel de ingresos, considérase necesario establecer fondos extraordinarios que perciben anualmente. Esta provisión financeira non excederá os 210€ e cumprirá cos requisitos normativos establecidos polo Consello da Xunta de Galicia.</p>	
19	Outros	<p>Este proxecto de investimento dirixese a ampliar ou mellorar as facilidades e instalacións de todos os centros asociados ao Departamento de Política Social. Dado o amplo abanico de funcións deste departamento, que inclúe elementos como as escolas infantís ou as residencias, a poboación á que se dirixe este proxecto é ampla.</p> <p>O proxecto financiará a mellora e reforma dos edificios, dado que a maioría deles teñen máis de 30 anos. Dependendo de cada caso, o servizo poderá incluír pintura, instalación de auga quente, carpintería exterior, etc. Ademais, a calidade dos edificios, desde o punto de vista da eficiencia enerxética e confort dos usuarios, terase tamén en conta nas obras de reforma.</p>	

Fonte: Xunta de Galicia

### 3.2 PROGRAMAS VERDES

A figura 15 mostra como o bono sostible da Xunta de Galicia xerou un impacto positivo no medioambiente e paisaxe galegos. Cabe destacar que unha importante proporción dos recursos financeiros destináronse á redución de gases de efecto invernadoiro. Ademais, outra parte considerable dos recursos permitiu a creación de novos postos de traballo e o desenvolvemento de novas tecnoloxías que ofrecen solucións dixitais para o desenvolvemento verde. Por último, grazas a estes fondos, a paisaxe de Galicia será máis resiliente a desastres naturais, especialmente a incendios que han devastado superficies extensas de Galicia en anos anteriores.

Figura 15. Asignación de recursos e impacto do bono sostible da Xunta de Galicia, Proxectos verdes.

NÚMERO	NOME DO PROXECTO	TIPO DE PROXECTO		ODS (impacto directo)	ASIGNACIÓN DE RECURSOS			ANO	SEGUIMENTO		
		CATEGORÍA	SUBCATEGORÍA		PROXECTOS SELECCIONADOS	PROXECTOS ASIGNADOS	PROPORCIÓN DO TOTAL DO BONO		INDICADOR	UNIDADE DE MEDIDA	VALOR
1	Apoio financeiro para proxectos de enerxía renovable no sector agrícola	Enerxía renovable	Produción	7, 9, 11, 13	1.069.499,61 €	1.029.311,88 €	0,19%	2021	Capacidade adicional para producir enerxía renovable	MW	7,83
										Axudas concedidas para promover o sector de enerxías renovables	Número
2	Apoio financeiro para proxectos de enerxía renovable	Enerxía renovable	Produción	7, 9, 11, 13	4.446.496,78 €	4.279.414,31 €	0,78%	2021	Capacidade adicional para producir enerxía renovable	MW	18,80
										Axudas concedidas para promover o sector de enerxías renovables	Número
3	Mellora da eficiencia enerxética e sostibilidade das vivendas (FCA)	Eficiencia enerxética	Edificios novos e reformados	9, 11	835.352,26 €	803.962,89 €	0,15%	2021	Número de axudas outorgadas para a reforma de vivendas	Número	-
4	Mellora da eficiencia enerxética das vivendas		Edificios novos e reformados	9, 11	1.697.327,68 €	1.633.548,55 €	0,30%	2021	Número de axudas outorgadas para accións de eficiencia enerxética	Número	20.259,00
5	Axudas para a restauración de vivendas de protección social		Edificios novos e reformados	9, 11	577.419,46 €	555.722,23 €	0,10%	2021	Número de axudas outorgadas para a reforma de vivendas	Número	12,00
6	Accións para a eficiencia enerxética e o aforro enerxético		Edificios novos e reformados	9, 11	2.793.316,92 €	2.688.354,68 €	0,49%	2021	Centros Hospitalarios construídos ou reformados	Número	2,00
7	Accións no medioambiente	Prevenición e control da contaminación	Outros, prevención e control de contaminación	11, 12, 13	5.629.316,98 €	5.417.788,62 €	0,99%	2021	Número de proxectos de carácter medioambiental	Número	8,00
8	Investimentos na diversificación da acuicultura e a modernización de compañías de acuicultura		Pesca y acuicultura	12, 13, 14	928.053,43 €	893.180,71 €	0,16%	2021	Número de proxectos de inversión en acuicultura	Número	91,00
										Axudas outorgadas no sector de pesca	Número
9	Desenvolvemento sostible de áreas de pesca	Xestión sostible dos recursos naturais vivos e do uso da terra	Pesca y acuicultura	12, 13, 14	1.026.966,64 €	988.377,13 €	0,18%	2021	Empresas creadas	Número	36,00
									Axudas outorgadas para o desenvolvemento sostible de áreas de pesca	Número	189,00
									Empregos creados (homes)	Número	42,00
									Empregos creados (mulleres)	Número	42,00
									Empregos mantidos (mulleres)	Número	79,00
									Empregos mantidos (homes)	Número	79,00
10	Prevenición do dano causado por incendios e desastres naturais		Actividad forestal sostenible	9, 13,15	1.714.593,01 €	1.650.165,11 €	0,30%	2021	Número de accións en infraestrutura	Número	59,00
									Superficie de mellora de áreas forestais	Ha	12.928,00
11	Prevenición do dano causado por incendios e desastres naturais		Actividad forestal sostenible	9, 13,15	1.283.042,89 €	1.234.831,01 €	0,22%	2021	Equipos novos	Número	953,00
									Número de accións en infraestrutura	Número	59,00
12	Accións en áreas forestais para a prevención de danos causados por incendios e desastres naturais		Actividad forestal sostenible	9, 13,15	1.305.180,40 €	1.256.136,68 €	0,23%	2021	Superficie de mellora de áreas forestais	Ha	12.928,00
									Equipos novos	Número	953,00
								Superficie de acción	Ha	3.894,71	

INFORME DE SEGUIMIENTO DO BONO SOSTIBLE- XUNTA DE GALICIA -

NÚMERO	NOME DO PROXECTO	TIPO DE PROXECTO		ODS (impacto directo)	ASIGNACIÓN DE RECURSOS			ANO	SEGUIMIENTO		
		CATEGORÍA	SUBCATEGORÍA		PROXECTOS SELECCIONADOS	PROXECTOS ASIGNADOS	PROPORCIÓN DO TOTAL DO BONO		INDICADOR	UNIDADE DE MEDIDA	VALOR
13	Axudas financieras para áreas con limitacións naturais (montañas)	Xestión sostible dos recursos naturais vivos e do uso da terra	Conservación de paisaxes naturais	13, 15	1.617.494,03 €	1.556.714,75 €	0,28%	2021	Superficie de acción	Ha	98.135,05
14	Accións globais para a conservación e restauración do medioambiente		Outros, xestión sostible de RRNN	12, 13, 14, 15	1.153.178,21 €	1.109.846,15 €	0,20%	2021	Número de entidades locais beneficiarias destas accións globais	Número	248,00
15	Accións globais para a conservación e restauración do medioambiente		Outros, xestión sostible de RRNN	12, 13, 14, 15	7.306.628,54 €	7.032.073,18 €	1,28%	2021	Número de entidades locais beneficiarias destas accións globais	Número	248,00
16	Especificacións para a protección do medioambiente		Outros, xestión sostible de RRNN	12, 13, 14, 15	839.547,72 €	808.000,70 €	0,15%	2021	Número de entidades locais beneficiarias destas accións globais	Número	51,00
17	Análisis, planificación e servizos medioambientais		Outros, xestión sostible de RRNN	12, 13, 14, 15	869.747,87 €	837.066,05 €	0,15%	2021	Intervención para estudo, divulgación e promoción	Número	10,00
18	Conservación e protección da biodiversidade		Outros, xestión sostible de RRNN	12, 13, 14, 15	401.825,64 €	386.726,56 €	0,07%	2021	Actividades relacionadas coa mellora do coñecemento e a conservación de habitats e especies silvestres	Número	17,00
19	Conservación de redes medioambientais		Outros, xestión sostible de RRNN	12, 13, 14, 15	584.550,25 €	562.585,07 €	0,10%	2021	Número de proxectos medioambientais	Número	6,00
									Número de visitas á web	Número	600.000,00
									Estudos da calidade do aire	Número	3.402.030,00
20	Costes operativos relacionados coa conservación da natureza		Outros, xestión sostible de RRNN	12, 13, 14, 15	4.311.050,87 €	4.149.057,95 €	0,75%	2021	Accións vinculadas á mellora do coñecemento e estado da conservación de habitats e especies silvestres	Número	9,00
		Número de proxectos medioambientais							Número	1,00	
		Axudas para a conservación da natureza							Número	1,00	
21	Xestión e conservación de recursos marinos	Outros, xestión sostible de RRNN	12, 13, 14	1.302.460,04 €	1.253.518,54 €	0,23%	2021	Proxectos de apoio á xestión de recursos	Número	115,00	
22	Investimentos relacionados coa operatividade dos servizos de INTECMAR	Conservación da biodiversidade	Protección de ambientes marinos	11, 12, 13, 14	664.796 €	639.816 €	0,12%	2021	Análisis de control	%	80,99
									Grado de execución	%	99,00
23	Adquisición de taxis adaptados e/o taxis de baixas emisións	Transporte limpo	Transporte eléctrico	7, 9, 11, 13	886.000,00 €	852.707,48 €	0,16%	2021	Taxis adaptados	Número	28,00
									Taxis eléctricos	Número	11,00
									Taxis de baixas emisións	Número	135,00

Fonte: Xunta de Galicia

## 4. AVALIACIÓN DE RESULTADOS

A emisión de bonos sostibles por parte de Xunta de Galicia beneficia a estrutura socioeconómica e a calidade ambiental da rexión de Galicia, xerando emprego e elevando o nivel de ingresos, e prepara o terreo cara a unha senda de crecemento sólido e sostible. A modo de conclusión, a figura 16 presenta un resumo relativo á asignación de fondos por subcategorías e as figuras 17 e 18 sintetizan o impacto cuantitativo conseguido, medido a través da mostra de indicadores utilizada nesta análise.

Os instrumentos financeiros sostibles permiten progresar cara a un maior cumprimento dos Obxectivos de Desenvolvemento Sostible. Por estas razóns, nos próximos anos, a Xunta de Galicia planea executar unha operación de débeda sostible ao ano.

Figura 16. Resumo do uso dos fondos.

TIPOLOXÍA	CATEGORÍA	EJECUTADO	SELECCIONADO	ASIGNADO	% ELEGIBLE	% SELECCIONADO
SOCIAL	Infraestrutura básica asequible	24.311.950	14.893.726	14.334.076	59,0%	96,2%
	Acceso a servizos esenciais	880.826.574	372.420.028	358.425.897	40,7%	96,2%
	Vivenda asequible	5.917.483	4.126.239	3.971.190	67,1%	96,2%
	Xeración de emprego, incluso a través do efecto potencial da financiación das PYME e microfinanzas	29.087.234	4.134.086	3.978.742	13,7%	96,2%
	Avances socioeconómicos e empoderamento	173.543.470	132.655.893	127.671.188	73,6%	96,2%
	<b>TOTAL SOCIAL</b>		<b>1.113.686.711</b>	<b>528.229.971</b>	<b>508.381.094</b>	<b>45,6%</b>
VERDE	Energías renovables	5.857.290	5.515.996	5.308.726	90,6%	96,2%
	Eficiencia enerxética	8.066.642	5.903.416	5.681.588	70,4%	96,2%
	Prevenición e control da contaminación	6.123.553	5.629.317	5.417.789	88,5%	96,2%
	Xestión sostible dos recursos naturais vivos e do uso da terra	33.323.779	24.644.320	23.718.280	71,2%	96,2%
	Conservación da biodiversidade terrestre e acuática	664.796	664.796	639.816	96,2%	96,2%
	Transporte limpo	886.000	886.000	852.707	96,2%	96,2%
	Xestión sostible da auga e das augas residuais	10.383.284	-	-		
<b>TOTAL VERDE</b>		<b>65.305.344</b>	<b>43.243.845</b>	<b>41.618.906</b>	<b>63,7%</b>	<b>96,2%</b>
<b>TOTAL BONO SOSTENIBLE</b>		<b>1.178.992.055</b>	<b>571.473.816</b>	<b>550.000.000</b>	<b>46,7%</b>	<b>96,2%</b>

Fonte: Xunta de Galicia



Figura 17. Resumo do impacto dos proxectos sociais financiados.

CATEGORÍA	INDICADOR	UNIDADE DE MEDIDA	VALOR
Infraestruturas básicas e asequibles	Concellos adheridos ao plan de transporte metropolitano	Número	65,00
	Número de viaxes en transporte metropolitano	Número	10.592.354,00
	Caminos rurais mellorados ou construídos	KM	509,45
Acceso a servizos esenciais	Concellos beneficiados	Número	300,00
	Número de (primeiras) dosis administradas	Número	313.825,00
	Aumento de banda ancha das liñas de comunicacións	KBPS	1
	Número de consultas por internet	Número	225.536,00
	Centros hospitalarios construídos ou reformados	Número	1,00
	Centros hospitalarios construídos ou reformados	Número	1,00
	Centros de saúde construídos ou reformados	Número	10
	Poboación cuberta por ambulancia asistencial - soporte vital básico en menos de 15 minutos	%	99,4
	Poboación cuberta por ambulancia asistencial - soporte vital avanzado en menos de 30 minutos	%	75,37
	Estudantes con dereito a praza no sistema de transporte público de uso xeral	Número	46.399,00
	Estudantes que se benefician de servizos de transporte escolar (homes)	%	41,54
	Estudantes que se benefician de servizos de transporte escolar (mulleres)	%	41,54
	Estudantes que se benefician de servizo de comedor (homes)	%	31,52
	Estudantes que se benefician de servizo de comedor (mulleres)	%	31,52
	Participantes de servizos para persoas dependentes (homes)	Número	6.089,00
Participantes de servizos para persoas dependentes (mulleres)	Número	8.020,00	

CATEGORÍA	INDICADOR	UNIDADE DE MEDIDA	VALOR
Vivenda asequible	Vivendas de promoción pública	Número	24,00
Xeración de emprego	Autónomos que reciben axudas para a consolidación do seu negocio (homes)	Número	1.508,00
	Autónomos que reciben axudas para a consolidación do seu negocio (mulleres)	Número	835,00
Mellora e empoderamento económico	Persoas receptoras de "RISGA" (homes) *Renda de inclusión social de Galicia.	Número	2.803,00
	Persoas receptoras de "RISGA" (mulleres) *Renda de inclusión social de Galicia.	Número	4.408,00
	Usuarios de servizos sociais rexistrados en SIUSS (homes) *Sistema de información de usuarios de servizos sociais.	Número	200.455,00
	Usuarios de servizos sociais rexistrados en SIUSS (mulleres) *Sistema de información de usuarios de servizos sociais.	Número	286.828,00
	Capacidade de coidado de nenos ou de infraestruturas educativas subvencionadas	Número	8.171,00
	Capacidade de coidado de nenos ou de infraestruturas educativas subvencionadas	Número	1.555,00
	Hogares que se benefician da "Tarxeta de Benvida"	Número	11.999,00
	Beneficiarios (homes)	Número	12.184,00
	Beneficiarios (mulleres)	Número	23.406,00

Fonte: Xunta de Galicia

Figura 18. Resumo do impacto dos proxectos verdes financiados.

CATEGORÍA	INDICADOR	UNIDADE DE MEDIDA	VALOR
Energía renovable	Capacidade adicional para producir enerxía renovable	MW	7,83
	Axudas concedidas para promover o sector de enerxías renovables	Número	420,00
	Capacidade adicional para producir enerxía renovable	MW	18,80
	Axudas concedidas para promover o sector de enerxías renovables	Número	1.709,00
Eficiencia enerxética	Número de axudas outorgadas para a reforma de vivendas	Número	-
	Número de axudas outorgadas para accións de eficiencia enerxética	Número	20.259,00
	Número de axudas outorgadas para a reforma de vivendas	Número	12,00
	Centros Hospitalarios construídos ou reformados	Número	2,00
Prevenición e control da contaminación	Número de proxectos de carácter medioambiental	Número	8,00
Xestión sostible dos recursos naturais vivos e do uso da terra	Número de proxectos de inversión en acuicultura	Número	91,00
	Axudas outorgadas no sector de pesca	Número	91,00
	Empresas creadas	Número	36,00
	Axudas outorgadas para o desenvolvemento sostible de áreas de pesca	Número	189,00
	Empregos creados (homes)	Número	42,00
	Empregos creados (mulleres)	Número	42,00
	Empregos mantidos (mulleres)	Número	79,00
	Empregos mantidos (homes)	Número	79,00
	Número de accións en infraestrutura	Número	59,00
	Superficie de mellora de áreas forestais	Ha	12.928,00
	Equipos novos	Número	953,00
	Número de accións en infraestrutura	Número	59,00
	Superficie de mellora de áreas forestais	Ha	12.928,00
	Equipos novos	Número	953,00
	Superficie de acción	Ha	3.894,71

CATEGORÍA	INDICADOR	UNIDADE DE MEDIDA	VALOR
Xestión sostible dos recursos naturais vivos e do uso da terra	Superficie de acción	Ha	98.135,05
	Número de entidades locais beneficiarias destas accións globais	Número	248,00
	Número de entidades locais beneficiarias destas accións globais	Número	248,00
	Número de entidades locais beneficiarias destas accións globais	Número	51,00
	Intervención para estudo, divulgación e promoción	Número	10,00
	Actividades relacionadas coa mellora do coñecemento e a conservación de habitats e especies silvestres	Número	17,00
	Número de proxectos medioambientais	Número	6,00
	Número de visitas á web	Número	600.000,00
	Estudos da calidade do aire	Número	3.402.030,00
	Estudos de meteoroloxía	Número	116.341.561,00
	Accións vinculadas á mellora do coñecemento e estado da conservación de habitats e especies silvestres	Número	9,00
	Número de proxectos medioambientais	Número	1,00
	Axudas para a conservación da natureza	Número	1,00
	Proxectos de apoio á xestión de recursos	Número	115,00
Conservación da biodiversidade terrestre	Análisis de control	%	80,99
	Grado de execución	%	99,00
Transporte limpo	Taxis adaptados	Número	28,00
	Taxis eléctricos	Número	11,00
	Taxis de baixas emisións	Número	135,00

Fonte: Xunta de Galicia

## REFERENCIAS

ICMA (2020): Principios dos Bonos Sociais.

ICMA (2018): Principios dos Bonos Verdes.

ICMA et ao. (Decembro 2020): Handbook. Harmonized Framework for Impact Reporting. The Green Bond Principles.

ICMA et ao. (Xuño 2020): Working towards a Harmonized Framework for Impact Reporting. The Social Bond Principles.